



STICHTING KIJKONDERZOEK

---

# JAARRAPPORT 2013



**STICHTING KIJKONDERZOEK**  
**Jaarrapport 2013**

AMSTERDAM 17-01-2014

## NOOT

Dit rapport heeft betrekking op het jaar 2013. Regelmatig wordt in dit jaarrapport een vergelijking gemaakt met 2012.

Vanaf maandag week 1 2008 is het uitgesteld kijken (via bijvoorbeeld video, dvd- en harddisk recorder) geïntegreerd in de kijkcijfers. In de resultaten die in dit rapport worden gepresenteerd, is uitgesteld kijken binnen zes dagen na de dag van uitzending meegenomen.

De zenders 24Kitchen, Comedy Central Family, Kindernet, Animal Planet, ID, Fox en Fox Sports 1 Eredivisie zijn slechts een deel van 2013 of 2012 opgenomen in de full-audit meting. In de tabellen met full-audit zenders in het jaarrapport zijn resultaattypen zoals kijkdichtheid, marktaandeel en absolute aantallen berekend over de periode dat deze zenders wel in de full-audit meting zaten. NB: Hierdoor wijkt de rapportering in een aantal tabellen af van de rapportering in voorgaande jaren en zijn hierdoor op sommige plaatsen niet vergelijkbaar.

Een aantal SKO Light zenders heeft niet heel 2013 of 2012 in de rapportering gezeten, hieronder volgt een overzicht van deze zenders.

- De zender TV538 is per 1 maart 2012 opgenomen in de SKO Light meting
- De zender Slam!TV is per 1 maart 2012 opgenomen in de SKO Light meting
- De zender RTL Telekids is per 10 september 2012 opgenomen in de SKO Light meting
- De zender Sport1 Voetbal is per 1 november 2012 opgenomen in de SKO Light meting
- De zender Animal Planet is per 21 januari 2013 opgenomen in de SKO Light meting
- De zenders Crime Investigation en History zijn per 12 maart 2013 opgenomen in de SKO Light meting
- De zenders Film 1 Action, Film 1 Family en Film 1 Premiere zijn van 1 maart 2013 t/m 30 juni 2013 opgenomen in de SKO Light meting
- De zenders Fox Sports 2, Fox Sports 4, Motors TV en Pebble TV zijn per 2 september 2013 opgenomen in de SKO Light meting
- De zender JimJam is per 1 maart 2013 opgenomen in de SKO Light meting
- De zender Lite TV is van 18 februari 2013 t/m 30 december 2013 opgenomen in de SKO Light meting
- De zender MGM is van 1 maart 2013 t/m 30 juni 2013 opgenomen in de SKO Light meting
- De zender 24Kitchen is per 12 maart 2012 opgenomen in de full-audit meting.
- De zenders Geschiedenis24 en Consumenten24 zijn per 1 april 2012 uit de SKO Light meting
- De zenders Sterren24 en Spirit24 zijn per 1 september 2012 uit de SKO Light meting
- De zender Sport1 Golf is per 22 oktober 2012 uit de SKO Light meting
- De zender Comedy Central Family is per 1 november 2013 opgenomen in de full-audit meting.
- Fox Sports 1 Eredivisie is per 19 augustus 2013 opgenomen in de full-audit meting.
- De zender ID is per 22 april 2013 opgenomen in de full-audit meting.
- De zender OUT TV is per 30 december uit de SKO Light meting
- De zenders Xite, Ziggo Xite en KPN Xite zijn sinds 12 maart 2013 samengevoegd tot de zender Xite Totaal
- De zender Ziggo TV is per 2 december 2013 opgenomen in de SKO Light meting
- De zenders HBO1, HBO2 en HBO3 zijn per 30 december 2013 opgenomen in de SKO Light meting



<b>Samenvatting</b>	<b>5</b>
<b>Hoofdstuk 1</b>	<b>10</b>
<b>1 KIJKDICHTHEDEN</b>	<b>11</b>
1.1 Kijkdichtheid per halfuur, alle zenders, 6+	11
1.2 Meest bekeken programma's, 6+, top-10	11
1.3 Meest bekeken programma's excl. sport, 6+, top-10	12
1.4 Meest bekeken programma's, Vrouw 6+, top-10	12
1.5 Meest bekeken programma's, Man 6+, top-10	13
1.6 Meest bekeken programma's, 6-12, top-10	13
1.7 Meest bekeken programma's, 13-19, top-10	14
1.8 Meest bekeken programma's, 20-34, top-10	14
1.9 Meest bekeken programma's, 35-49, top-10	15
1.10 Meest bekeken programma's, 50-64, top-10	15
1.11 Meest bekeken programma's, 65+, top-10	16
1.12 Meest bekeken programma's, 6+, top-5 per zender	16
<b>Hoofdstuk 2</b>	<b>23</b>
<b>2 MARKTAANDELEN</b>	<b>24</b>
2.1 Marktaandelen, 2013 en 2012	24
2.2 Marktaandelen per tijdvak, 6+	26
2.3 Marktaandelen per doelgroep	28
<b>Hoofdstuk 3</b>	<b>30</b>
<b>3 UITGESTELD KIJKEN</b>	<b>31</b>
3.1 UGK aandeel per zender	31
3.2 Meest uitgesteld gekeken programma's, 6+	33
3.3 Meest uitgesteld gekeken programma's, Man 6+	33
3.4 Meest uitgesteld gekeken programma's, Vrouw 6+	34
3.5 Uitgesteld kijken per genre, 6+, 2013	34
3.6 Uitgesteld kijken per dag, 6+, 2013	35
<b>Hoofdstuk 4</b>	<b>36</b>
<b>4 PROGRAMMAGENRE</b>	<b>37</b>
4.1 Kijktijd naar programmagenre	37
4.2 Uitzendtijd naar programmagenre	39



<b>Hoofdstuk 5</b>	<b>41</b>
<b>5 KIJKERSPROFIEL PER ZENDER</b>	<b>42</b>
<b>Hoofdstuk 6</b>	<b>44</b>
<b>6 BEREIK</b>	<b>45</b>
6.1 Gemiddeld bereik (%), 6+, 02:00-26:00 uur	45
6.2 Gemiddeld bereik (absoluut), 6+, 02:00-26:00 uur	47
6.3 Gemiddeld dag-, week- en maandbereik (%) SKO Light zenders	49
6.4 Gemiddeld dag-, week- en maandbereik (absoluut) SKO Light zenders	52
<b>Hoofdstuk 7</b>	<b>55</b>
<b>7 KIJKTIJD</b>	<b>56</b>
7.1 Kijktijd per doelgroep, 02:00-26:00 uur, 6+	56
7.2 Kijktijd per doelgroep, 2013 - 2012	56
7.3 Kijktijd per weekdag en per tijdvak, 6+	56
<b>Hoofdstuk 8</b>	<b>58</b>
<b>8 GASTKIJKEN</b>	<b>59</b>
8.1 Meest door gast gekeken programma's	59
8.2 Kijktijd gasten per weekdag en tijdvak, 6+2	59
8.3 Gastkijken per genre, 6+, 2012	60
<b>Hoofdstuk 9</b>	<b>61</b>
<b>9 SKO ONLINE TV &amp; VIDEO</b>	<b>62</b>
9.1 Hoogste Gaas van programma's, gehele dag 02:00-26:00 uur	62
9.2 Hoogste Gaas van programma's, per genre, gehele dag 02:00-26:00 uur	63
9.3 Aantal opgevraagde streams per maand, RTL NPO SBS	66
9.4 Aantal gestarte streams per genre, gehele dag 02:00-26:00 uur	66
9.5 Aantal gestarte streams per genre, 2013-2012	67
<b>Toelichting</b>	<b>69</b>
<b>Definities</b>	<b>71</b>
<b>Bijlagen</b>	<b>73</b>
BIJLAGE 1 Kijkdichtheden, 02:00-26:00 uur, 6+, per zender, per maand	
BIJLAGE 2 Kijkdichtheden, 18:00-24:00 uur, 6+, per zender, per maand	
BIJLAGE 3 Marktaandelen, 02:00-26:00 uur, 6+, per zender, per maand	
BIJLAGE 4 Marktaandelen, 18:00-24:00 uur, 6+, per zender, per maand	
BIJLAGE 5 Marktaandelen, 02:00-26:00 uur, per doelgroep 2013	
BIJLAGE 6 Marktaandelen, 18:00-24:00 uur, per doelgroep 2013	
BIJLAGE 7 Kijkersprofielen zenders, 02:00-26:00 uur, 2013	
BIJLAGE 8 Kijktijd in minuten, 02:00-26:00 uur, 6+, totaal zenders, per maand	



## **Samenvatting**

In dit rapport worden de belangrijkste resultaten van het kijkgedrag in het jaar 2013 weergegeven.

### **Kijktijd 2012-2013**

De Nederlander keek in 2013 gemiddeld per dag 195 minuten televisie (3 uur en 15 minuten). In 2012 was dit 196 minuten (3 uur en 16 minuten). Het percentage uitgesteld kijken binnen zes dagen na de uitzenddag stijgt van 3,2% (2012) naar 4,5% van de totale kijktijd.

### **Meest bekeken programma's 2013**

Het meest bekeken programma in 2013 is *Eurovisie Songfestival Finale* van 18 mei 2013. De meest bekeken sportuitzending van 2013 is *Studio Sport Eredivisie* van 1 december 2013.

### **Meest uitgesteld en via het WEB bekeken programma's 2013**

*Wie is de Mol* van 17 januari 2013 is het meest uitgesteld gekeken programma via het televisiescherm met 669.000 kijkers. Ruim een kwart van de kijkers (25,9%) bekeek deze uitzending uitgesteld. De toplijst SKO Online TV & Video (hoogste Gaas) wordt aangevoerd door *Sinterklaasjournaal* van 11 november 2013, met gemiddeld 202.249 actieve streams.

### **Marktaandelen zenders 2012-2013**

Het marktaandeel in de avond (18:00- 24:00 uur) van de Publieke Omroep daalt van 37,7% naar 35,1%. RTL Nederland stijgt van 28,5% naar 29,5% en SBS stijgt van 17,0% naar 17,2%.

Nederland 1 heeft het hoogste marktaandeel zowel gedurende de dag (18,9%) als de avond (20,8%).

### **SKO Light 2013**

De SKO Light zenders bereikten gezamenlijk gemiddeld per maand 73,6% van de Nederlandse bevolking van zes jaar en ouder.



KIJKDICHTHEID, MARKTAANDEEL, UITGESTELD KIJKEN EN AANTAL KIJKERS PER ZENDER EN ZENDERGROEP, 6+, 02:00-26:00  
 UUR, 2013 EN 2012

Zender	2013 gehele dag				2012 gehele dag			
	KDH	MADL	UGKA	Kijkers *1000	KDH	MADL	UGKA	Kijkers *1000
<b>Nederland 1</b>	2,6	18,9	3,5	395	2,9	21,4	2,5	446
<b>Nederland 2</b>	0,9	6,4	4,7	134	0,9	6,8	3,7	141
<b>Nederland 3</b>	0,9	6,6	5,9	139	0,9	6,4	4,1	133
<b>Publieke omroep</b>	<i>4,3</i>	<i>32,0</i>	<i>4,2</i>	<i>668</i>	<i>4,7</i>	<i>34,5</i>	<i>3,0</i>	<i>719</i>
<b>RTL4</b>	2,0	14,9	4,6	311	2,0	14,8	3,2	308
<b>RTL5</b>	0,4	3,2	6,7	68	0,4	3,2	5,7	66
<b>RTL7</b>	0,6	4,7	3,6	99	0,6	4,7	2,7	99
<b>RTL8</b>	0,2	1,8	6,4	37	0,2	1,7	4,8	35
<b>RTL Nederland</b>	<i>3,3</i>	<i>24,7</i>	<i>4,8</i>	<i>515</i>	<i>3,3</i>	<i>24,4</i>	<i>3,5</i>	<i>507</i>
<b>SBS 6</b>	1,0	7,3	5,0	153	1,1	7,8	3,5	162
<b>Net5</b>	0,5	3,6	8,9	76	0,4	3,2	6,8	67
<b>Veronica</b>	0,4	3,1	6,5	64	0,4	3,0	5,2	63
<b>SBS</b>	<i>1,9</i>	<i>14,0</i>	<i>6,4</i>	<i>293</i>	<i>1,9</i>	<i>14,0</i>	<i>4,6</i>	<i>292</i>
<b>MTV</b>	0,1	0,9	2,7	18	0,1	0,7	1,9	15
<b>Comedy Central*</b>	0,2	1,7	1,9	36	0,2	1,4	1,4	28
<b>Comedy Central Family**</b>	0,1	0,3	7,0	8	-	-	-	-
<b>Nickelodeon</b>	0,2	1,6	2,1	33	0,2	1,8	1,1	37
<b>TeenNick</b>	0,0	0,2	1,4	4	0,0	0,3	0,7	6
<b>Kindernet***</b>	0,0	0,0	1,9	1	0,0	0,2	0,5	4
<b>Be Viacom</b>	<i>0,6</i>	<i>4,5</i>	<i>2,2</i>	<i>93</i>	<i>0,6</i>	<i>4,3</i>	<i>1,3</i>	<i>89</i>
<b>Disney Channel</b>	0,1	0,6	2,2	11	0,1	0,6	1,6	13
<b>Disney XD</b>	0,1	1,0	1,0	21	0,2	1,3	0,9	27
<b>Disney</b>	<i>0,2</i>	<i>1,5</i>	<i>1,4</i>	<i>32</i>	<i>0,3</i>	<i>1,9</i>	<i>1,1</i>	<i>39</i>
<b>Discovery Channel</b>	0,3	1,9	2,9	39	0,2	1,6	1,8	32
<b>Animal Planet****</b>	0,1	0,4	2,1	9	0,1	0,4	0,9	8
<b>TLC</b>	0,2	1,5	2,5	31	0,1	0,5	1,7	11
<b>ID*****</b>	0,1	0,6	3,6	13	-	-	-	-
<b>Discovery Networks</b>	<i>0,5</i>	<i>3,8</i>	<i>2,8</i>	<i>78</i>	<i>0,3</i>	<i>2,4</i>	<i>1,6</i>	<i>51</i>
<b>National Geographic Channel</b>	0,2	1,2	2,0	24	0,2	1,1	1,0	24
<b>24Kitchen</b>	0,1	0,4	1,1	9	0,0	0,3	0,9	7



KIJKDICHTHEID, MARKTAANDEEL, UITGESTELD KIJKEN EN AANTAL KIJKERS PER ZENDER EN ZENDERGROEP, 6+, 02:00-26:00  
UUR, 2013 EN 2012 (VERVOLG)

Zender	2013 gehele dag				2012 gehele dag			
	KDH	MADL	UGKA	Kijkers *1000	KDH	MADL	UGKA	Kijkers *1000
<b>Fox*****</b>	0,1	0,8	7,9	17	-	-	-	-
<b>Fox Sports 1 Eredivisie*****</b>	0,1	0,6	0,7	14	-	-	-	-
<b><i>Fox International Channels</i></b>	<i>0,3</i>	<i>2,1</i>	<i>2,2</i>	<i>44</i>	<i>0,2</i>	<i>1,5</i>	<i>1,0</i>	<i>31</i>
<b>Eurosport</b>	0,1	0,7	1,1	14	0,1	0,9	0,7	18
<b>AT5</b>	0,0	0,1	0,9	1	0,0	0,1	2,7	1
<b>ORN TV</b>	0,2	1,7	2,7	35	0,2	1,7	1,4	36
<b>Video</b>	0,0	0,1	0,0	2	0,0	0,2	0,0	5
<b>DVD</b>	0,2	1,5	0,0	32	0,3	1,9	0,0	40
<b>HDR</b>	0,5	3,9	0,0	81	0,5	3,4	0,0	70
<b>SKO Light</b>	0,7	5,0	6,6	106	-	-	-	-
<b>Overige zenders</b>	0,6	4,5	9,1	93	1,2	8,9	6,2	184
<b>Totaal zenders</b>	<b>13,6</b>	<b>100</b>	<b>4,5</b>	<b>2.088</b>	<b>13,6</b>	<b>100</b>	<b>3,2</b>	<b>2.083</b>

\* Comedy Central zendt vanaf 1-11-2013 de hele dag uit.

\*\* Comedy Central Family is per 1 november 2013 opgenomen in de full-audit meting. De cijfers zijn berekend over de periode 1-11-2013 t/m 31-12-2013.

\*\*\* Kindernet is gestopt met uitzenden per 1 november 2013. De cijfers voor 2013 zijn berekend over de periode 1-1-2013 t/m 31-10-2013

\*\*\*\* Animal Planet is per 8 januari 2013 uit de full-audit meting. Tot deze datum deelde Animal Planet de zender met TLC en zond Animal Planet niet uit in het avondtijdvak. Vanaf 21 januari 2013 wordt de zender gerapporteerd als SKO Light zender. De cijfers voor 2013 zijn berekend over de periode 1-1-2013 t/m 7-1-2013.

\*\*\*\*\* ID is per 22 april 2013 opgenomen in de full-audit meting. De cijfers zijn berekend over de periode 22-4-2013 t/m 31-12-2013.

\*\*\*\*\* De zenders Fox en Fox Sports 1 Eredivisie zijn per 19 augustus 2013 opgenomen in de full-audit meting. De cijfers voor 2013 zijn berekend over de periode 19-8-2013 t/m 31-12-2013.





KIJKDICHTHEID, MARKTAANDEEL, UITGESTELD KIJKEN EN AANTAL KIJKERS PER ZENDER EN ZENDERGROEP, 6+, 18:00-24:00  
 UUR, 2013 EN 2012

Zender	2013 gehele dag				2012 gehele dag			
	KDH	MADL	UGKA	Kijkers *1000	KDH	MADL	UGKA	Kijkers *1000
<b>Nederland 1</b>	7,4	20,8	4,2	1.140	8,3	23,5	3,0	1.279
<b>Nederland 2</b>	2,5	7,1	4,6	389	2,6	7,3	4,0	399
<b>Nederland 3</b>	2,6	7,2	6,1	394	2,4	6,9	4,6	374
<b>Publieke omroep</b>	<i>12,5</i>	<i>35,1</i>	<i>4,7</i>	<i>1.922</i>	<i>13,4</i>	<i>37,7</i>	<i>3,5</i>	<i>2.053</i>
<b>RTL4</b>	6,3	17,8	5,3	973	6,2	17,3	3,6	943
<b>RTL5</b>	1,5	4,2	7,3	232	1,5	4,1	6,1	225
<b>RTL7</b>	1,9	5,2	3,8	285	1,8	5,0	3,0	271
<b>RTL8</b>	0,8	2,2	6,9	123	0,7	2,0	5,1	111
<b>RTL Nederland</b>	<i>10,5</i>	<i>29,5</i>	<i>5,4</i>	<i>1.613</i>	<i>10,1</i>	<i>28,5</i>	<i>4,0</i>	<i>1.550</i>
<b>SBS 6</b>	3,1	8,7	5,6	477	3,2	9,1	3,8	493
<b>Net5</b>	1,5	4,1	9,8	226	1,3	3,6	7,6	197
<b>Veronica</b>	1,5	4,3	6,5	236	1,5	4,3	5,3	234
<b>SBS</b>	<i>6,1</i>	<i>17,2</i>	<i>6,9</i>	<i>940</i>	<i>6,0</i>	<i>17,0</i>	<i>5,0</i>	<i>924</i>
<b>MTV</b>	0,2	0,5	3,8	25	0,1	0,4	2,6	21
<b>Comedy Central*</b>	0,4	1,0	2,7	54	0,3	0,9	2,3	52
<b>Comedy Central Family**</b>	0,1	0,2	3,4	10	-	-	-	-
<b>Nickelodeon</b>	0,2	0,7	2,3	38	0,3	0,8	1,1	42
<b>TeenNick</b>	0,1	0,2	1,6	11	0,1	0,2	1,0	13
<b>Kindernet***</b>	0,0	0,0	0,0	0	-	-	-	-
<b>Be Viacom</b>	<i>0,8</i>	<i>2,4</i>	<i>2,7</i>	<i>130</i>	<i>0,8</i>	<i>2,3</i>	<i>1,8</i>	<i>127</i>
<b>Disney Channel</b>	0,1	0,2	3,9	13	0,1	0,3	1,7	15
<b>Disney XD</b>	0,0	0,1	3,2	6	0,0	0,1	1,4	3
<b>Disney</b>	<i>0,1</i>	<i>0,3</i>	<i>3,7</i>	<i>19</i>	<i>0,1</i>	<i>0,3</i>	<i>1,6</i>	<i>18</i>
<b>Discovery Channel</b>	0,4	1,0	3,7	56	0,3	0,8	2,2	44
<b>Animal Planet****</b>	0,0	0,0	0,0	0	-	-	-	-
<b>TLC</b>	0,3	0,7	2,9	41	0,2	0,5	1,7	28
<b>ID*****</b>	0,1	0,3	4,6	14	-	-	-	-
<b>Discovery Networks</b>	<i>0,7</i>	<i>2,0</i>	<i>3,5</i>	<i>107</i>	<i>0,5</i>	<i>1,3</i>	<i>2,0</i>	<i>73</i>
<b>National Geographic Channel</b>	0,2	0,6	2,3	33	0,2	0,6	1,2	33
<b>24Kitchen</b>	0,1	0,2	1,1	14	0,1	0,2	1,1	11



**KIJKDICHTHEID, MARKTAANDEEL, UITGESTELD KIJKEN EN AANTAL KIJKERS PER ZENDER EN ZENDERGROEP, 6+, 18:00-24:00  
UUR, 2013 EN 2012 (VERVOLG)**

Zender	2013 gehele dag				2012 gehele dag			
	KDH	MADL	UGKA	Kijkers *1000	KDH	MADL	UGKA	Kijkers *1000
<b>Fox*****</b>	0,2	0,6	10,8	33	-	-	-	-
<b>Fox Sports 1 Eredivisie*****</b>	0,2	0,5	0,6	28	-	-	-	-
<b><i>Fox International Channels</i></b>	<i>0,4</i>	<i>1,2</i>	<i>2,7</i>	<i>69</i>	-	-	-	-
<b>Eurosport</b>	0,1	0,4	1,6	20	0,2	0,5	0,7	27
<b>AT5</b>	0,0	0,0	1,1	2	0,0	0,0	1,4	2
<b>ORN TV</b>	0,4	1,1	0,7	59	0,4	1,2	0,3	63
<b>Video</b>	0,0	0,1	0,0	3	0,1	0,1	0,0	8
<b>DVD</b>	0,5	1,3	0,0	72	0,6	1,6	0,0	85
<b>HDR</b>	1,1	3,2	0,0	173	0,9	2,6	0,0	142
<b>SKO Light</b>	1,0	2,8	7,2	154	-	-	-	-
<b>Overige zenders</b>	1,0	3,6	9,5	158	2,2	6,1	7,1	331
<b>Totaal zenders</b>	<b>35,5</b>	<b>100</b>	<b>5,2</b>	<b>5.469</b>	<b>35,5</b>	<b>100</b>	<b>3,8</b>	<b>5.447</b>

\* Comedy Central zendt vanaf 1-11-2013 de hele dag uit.

\*\* Comedy Central Family is per 1 november 2013 opgenomen in de full-audit meting. De cijfers zijn berekend over de periode 1-11-2013 t/m 31-12-2013.

\*\*\* Kindernet is gestopt met uitzenden per 1 november 2013. De cijfers voor 2013 zijn berekend over de periode 1-1-2013 t/m 31-10-2013

\*\*\*\* Animal Planet is per 8 januari 2013 uit de full-audit meting. Tot deze datum deelde Animal Planet de zender met TLC en zond Animal Planet niet uit in het avondtijdvak. Vanaf 21 januari 2013 wordt de zender gerapporteerd als SKO Light zender. De cijfers voor 2013 zijn berekend over de periode 1-1-2013 t/m 7-1-2013.

\*\*\*\*\* ID is per 22 april 2013 opgenomen in de full-audit meting. De cijfers zijn berekend over de periode 22-4-2013 t/m 31-12-2013.

\*\*\*\*\* De zenders Fox en Fox Sports 1 Eredivisie zijn per 19 augustus 2013 opgenomen in de full-audit meting. De cijfers voor 2013 zijn berekend over de periode 19-8-2013 t/m 31-12-2013.



HOOFDSTUK 1  
**KIJKDICHTHEDEN**

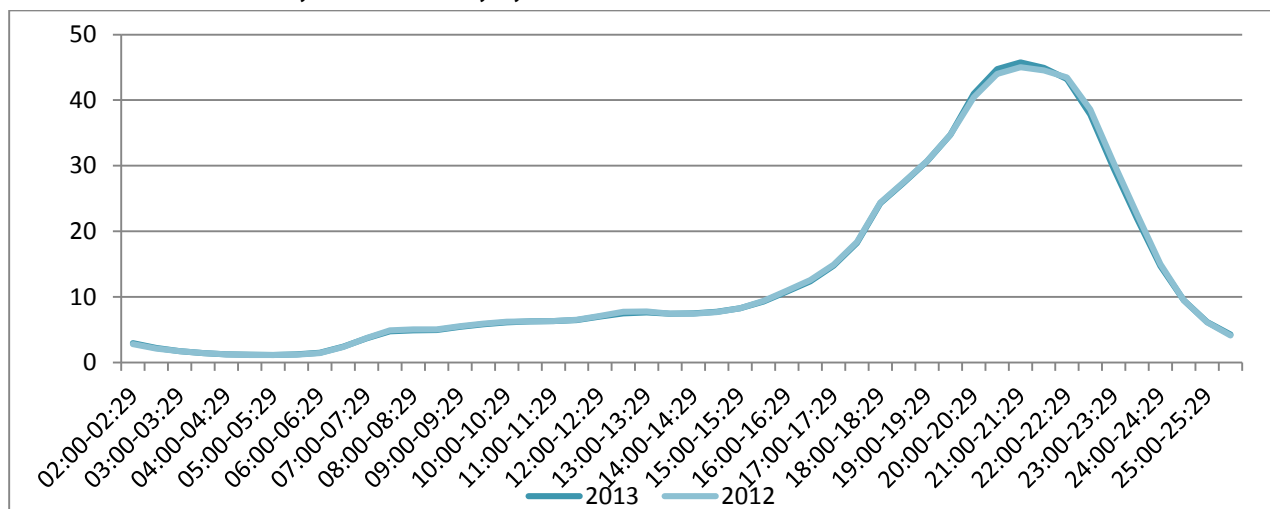


## 1 KIJKDICHTHEDEN

### 1.1 Kijkdichtheid per half uur, alle zenders, 6+

De onderstaande grafiek geeft weer hoe het totale percentage televisiekijkers in de loop van de dag er uitziet. Hieruit blijkt dat tussen 21:30 en 22:00 uur de hoogste totale kijkdichtheid is behaald; dit patroon was ook in 2012 te zien.

KIJKDICHTHEID PER HALFUUR, TOTAAL ZENDERS, 6+, 2013 EN 2012



### 1.2 Meest bekeken programma's, 6+, top-10

De top-10 van de meest bekeken uitzendingen wordt in 2013 aangevoerd door Eurovisie Songfestival Finale van 18 mei 2013. Op de tweede plaats staat Inhoudiging Koning Willem Alexander van 30 april 2013 en op de derde plaats staat Eurovisie Songfestival Halve Finale van 14 mei 2013.

TOP-10 MEEST BEKEKEN PROGRAMMA'S 6+ 2013

Pos	Datum	Dag	Programma	Zender	KDH	Kijkers * 1000	MADL
1	18-05-2013	Za	EUROVISIE SONGFESTIVAL FINALE	Ned1	31,7	4.890	63,2
2	30-04-2013	Di	INHULDIGING KONING WILLEM ALEXANDER	Ned1	31,6	4.871	89,1
3	14-05-2013	Di	EUROVISIE SONGFESTIVAL HALVE FINALE	Ned1	24,5	3.769	49,5
4	15-12-2013	Zo	BOER ZOEKT VROUW INTERNATIONAAL	Ned1	23,0	3.538	42,6
5	30-04-2013	Di	JOURNAAL 12 UUR	Ned1	23,0	3.537	82,9
6	01-12-2013	Zo	STUDIO SPORT EREDIVISIE	Ned1	22,3	3.429	51,9
7	17-04-2013	Wo	WILLEM ALEXANDER EN MAXIMA HET NIEUWE KO	Ned1	21,7	3.351	41,6
8	13-03-2013	Wo	JOURNAAL 20 UUR	Ned1	21,4	3.297	43,8
9	08-11-2013	Vr	VOICE OF HOLLAND THE BATTLE	RTL4	20,2	3.108	39,7
10	04-05-2013	Za	NATIONALE DODENHERDENKING	Ned1	19,9	3.069	42,2



### 1.3 Meest bekeken programma's excl. sport, 6+, top-10

De top-10 van de meest bekeken uitzendingen die geen betrekkingen hebben op sport wordt in 2013 aangevoerd door het programma Eurovisie Songfestival Finale van 18 mei 2013. Op de tweede plaats staat Inhoudiging Koning Willem Alexander van 30 april 2013 en op de derde plaats staat Eurovisie Songfestival Halve Finale van 14 mei 2013.

#### TOP-10 MEEST BEKEKEN PROGRAMMA'S EXCL. SPORT 6+, 2013

Pos	Datum	Dag	Programma	Zender	KDH	Kijkers * 1000	MADL
1	18-05-2013	Za	EUROVISIE SONGFESTIVAL FINALE	Ned1	31,7	4.890	63,2
2	30-04-2013	Di	INHULDIGING KONING WILLEM ALEXANDER	Ned1	31,6	4.871	89,1
3	14-05-2013	Di	EUROVISIE SONGFESTIVAL HALVE FINALE	Ned1	24,5	3.769	49,5
4	15-12-2013	Zo	BOER ZOEKT VROUW INTERNATIONAAL	Ned1	23,0	3.538	42,6
5	30-04-2013	Di	JOURNAAL 12 UUR	Ned1	23,0	3.537	82,9
6	17-04-2013	Wo	WILLEM ALEXANDER EN MAXIMA HET NIEUWE KO	Ned1	21,7	3.351	41,6
7	13-03-2013	Wo	JOURNAAL 20 UUR	Ned1	21,4	3.297	43,8
8	08-11-2013	Vr	VOICE OF HOLLAND THE BATTLE	RTL4	20,2	3.108	39,7
9	04-05-2013	Za	NATIONALE DODENHERDENKING	Ned1	19,9	3.069	42,2
10	04-10-2013	Vr	VOICE OF HOLLAND THE BLIND AUDITIONS	RTL4	19,9	3.065	41,0

### 1.4 Meest bekeken programma's, Vrouw 6+, top-10

Het meest bekeken programma onder Vrouwen 6+ in 2013 is Inhoudiging Koning Willem Alexander van 30 april 2013. Op de tweede plaats staat Eurovisie Songfestival Finale van 18 mei 2013.

#### TOP-10 MEEST BEKEKEN PROGRAMMA'S VROUW 6+, 2013

Pos	Datum	Dag	Programma	Zender	KDH	Kijkers * 1000	MADL
1	30-04-2013	Di	INHULDIGING KONING WILLEM ALEXANDER	Ned1	35,7	2.775	90,2
2	18-05-2013	Za	EUROVISIE SONGFESTIVAL FINALE	Ned1	35,6	2.774	66,1
3	30-04-2013	Di	JOURNAAL 12 UUR	Ned1	27,4	2.132	85,7
4	14-05-2013	Di	EUROVISIE SONGFESTIVAL HALVE FINALE	Ned1	26,9	2.090	52,3
5	15-12-2013	Zo	BOER ZOEKT VROUW INTERNATIONAAL	Ned1	25,0	1.948	45,7
6	04-10-2013	Vr	VOICE OF HOLLAND THE BLIND AUDITIONS	RTL4	24,6	1.914	47,4
7	25-10-2013	Vr	VOICE OF HOLLAND THE BATTLE	RTL4	24,0	1.868	44,9
8	15-02-2013	Vr	VOICE KIDS	RTL4	24,0	1.865	43,3
9	17-04-2013	Wo	WILLEM ALEXANDER EN MAXIMA HET NIEUWE KO	Ned1	23,8	1.851	41,2
10	15-11-2013	Vr	VOICE OF HOLLAND LIVE	RTL4	22,8	1.771	43,3



### 1.5 Meest bekeken programma's , Man 6+, top-10

Het meest bekeken programma in de doelgroep Man 6+ in 2013 is Studio Sport Eredivisie van 1 december 2013, gevolgd door Eurovisie Songfestival Finale van 18 mei 2013.

#### TOP-10 MEEST BEKEKEN PROGRAMMA'S MAN 6+, 2013

Pos	Datum	Dag	Programma	Zender	KDH	Kijkers * 1000	MADL
1	01-12-2013	Zo	STUDIO SPORT EREDIVISIE	Ned1	28,7	2.186	60,8
2	18-05-2013	Za	EUROVISIE SONGFESTIVAL FINALE	Ned1	27,7	2.113	59,6
3	30-04-2013	Di	INHULDIGING KONING WILLEM ALEXANDER	Ned1	27,5	2.093	87,8
4	25-05-2013	Za	VOETBAL CL DORTMUND BAY MUNCHEN F	Ned3	24,7	1.883	49,3
5	11-12-2013	Wo	VOETBAL CL AC MILAN AJAX	Ned3	24,2	1.848	48,7
6	12-05-2013	Zo	JOURNAAL 20 UUR	Ned1	23,8	1.814	56,1
7	26-11-2013	Di	VOETBAL CL AJAX BARCELONA	Ned3	22,6	1.724	46,9
8	25-05-2013	Za	VOETBAL CL HUL	Ned3	22,5	1.715	45,8
9	14-05-2013	Di	EUROVISIE SONGFESTIVAL HALVE FINALE	Ned1	22,0	1.677	46,3
10	18-09-2013	Wo	VOETBAL CL BARCELONA AJAX	Ned3	21,1	1.607	44,1

### 1.6 Meest bekeken programma's , 6-12, top-10

Het meest bekeken programma in de doelgroep 6-12 jaar in 2013 is Intocht Sinterklaas van 16 november 2013. Daarna volgt Voice Kids van 15 februari 2013.

#### TOP-10 MEEST BEKEKEN PROGRAMMA'S 6-12 JARIGEN, 2013

Pos	Datum	Dag	Programma	Zender	KDH	Kijkers * 1000	MADL
1	16-11-2013	Za	INTOCHT SINTERKLAAS	Ned3	35,8	498	82,6
2	15-02-2013	Vr	VOICE KIDS	RTL4	31,3	436	80,2
3	13-11-2013	Wo	SINTERKLAASJOURNAAL	Ned3	29,1	405	74,7
4	18-10-2013	Vr	VOICE OF HOLLAND THE BATTLE	RTL4	22,6	315	69,5
5	27-09-2013	Vr	VOICE OF HOLLAND THE BLIND AUDITIONS	RTL4	22,4	312	78,2
6	20-12-2013	Vr	VOICE OF HOLLAND THE FINALS	RTL4	21,8	303	68,7
7	12-11-2013	Di	FREEK IN HET WILD	Ned3	21,6	301	57,8
8	15-11-2013	Vr	VOICE OF HOLLAND LIVE	RTL4	20,8	289	67,7
9	22-02-2013	Vr	EVERYBODY DANCE NOW	RTL4	19,4	270	56,1
10	30-11-2013	Za	JUNIOR EUROVISION SONG CONTEST FINALE	Ned3	19,1	265	50,6



### 1.7 Meest bekeken programma's, 13-19, top-10

Het meest bekeken programma in de doelgroep 13-19 jaar in 2013 is Eurovisie Songfestival Finale van 18 mei 2013. Op de tweede plaats staat Wie is de Mol van 28 februari 2013.

#### TOP-10 MEEST BEKEKEN PROGRAMMA'S 13-19 JARIGEN, 2013

Pos	Datum	Dag	Programma	Zender	KDH	Kijkers * 1000	MADL
1	18-05-2013	Za	EUROVISIE SONGFESTIVAL FINALE	Ned1	23,8	331	67,7
2	28-02-2013	Do	WIE IS DE MOL	Ned1	22,7	315	56,2
3	19-09-2013	Do	EXPEDITIE ROBINSON 2013	RTL5	17,9	249	52,6
4	09-03-2013	Za	WEET IK VEEL	RTL4	16,1	223	53,5
5	04-10-2013	Vr	VOICE OF HOLLAND THE BLIND AUDITIONS	RTL4	15,9	221	59,1
6	04-01-2013	Vr	VOICE KIDS	RTL4	15,6	217	48,3
7	15-12-2013	Zo	BOER ZOEKT VROUW INTERNATIONAAL	Ned1	15,6	217	40,6
8	10-09-2013	Di	GOEDE TIJDEN SLECHTE TIJDEN	RTL4	15,5	216	49,4
9	14-05-2013	Di	EUROVISIE SONGFESTIVAL HALVE FINALE	Ned1	15,5	215	49,5
10	03-03-2013	Zo	DIVORCE	RTL4	14,5	202	49,6

### 1.8 Meest bekeken programma's, 20-34, top-10

Het meest bekeken programma in de doelgroep 20-34 jaar in 2013 is Eurovisie Songfestival Finale van 18 mei 2013, gevolgd door Wie is de Mol van 7 maart 2013.

#### TOP-10 MEEST BEKEKEN PROGRAMMA'S 20-34 JARIGEN, 2013

Pos	Datum	Dag	Programma	Zender	KDH	Kijkers * 1000	MADL
1	18-05-2013	Za	EUROVISIE SONGFESTIVAL FINALE	Ned1	25,2	766	58,2
2	07-03-2013	Do	WIE IS DE MOL	Ned1	23,1	701	46,7
3	14-05-2013	Di	EUROVISIE SONGFESTIVAL HALVE FINALE	Ned1	21,8	662	48,5
4	30-04-2013	Di	INHULDIGING KONING WILLEM ALEXANDER	Ned1	20,8	633	79,4
5	07-11-2013	Do	GEER EN GOOR EFFE GEEN CENT TE MAKKEN	RTL4	20,8	633	41,2
6	25-10-2013	Vr	VOICE OF HOLLAND THE BATTLE	RTL4	20,6	626	54,5
7	04-10-2013	Vr	VOICE OF HOLLAND THE BLIND AUDITIONS	RTL4	20,4	619	52,6
8	15-11-2013	Vr	VOICE OF HOLLAND LIVE	RTL4	19,8	603	46,1
9	01-12-2013	Zo	STUDIO SPORT EREDIVISIE	Ned1	19,1	580	46,7
10	23-02-2013	Za	NAJIB AMHALI ALLES KOMT GOED	RTL4	18,9	575	43,8



### 1.9 Meest bekeken programma's, 35-49, top-10

Het meest bekeken programma in de doelgroep 35-49 jaar in 2013 is Eurovisie Songfestival Finale van 18 mei 2013. Daarna volgt Voice of Holland The Battle van 8 november 2013.

#### TOP-10 MEEST BEKEKEN PROGRAMMA'S 35-49 JARIGEN, 2013

Pos	Datum	Dag	Programma	Zender	KDH	Kijkers * 1000	MADL
1	18-05-2013	Za	EUROVISIE SONGFESTIVAL FINALE	Ned1	34,0	1.264	66,5
2	08-11-2013	Vr	VOICE OF HOLLAND THE BATTLE	RTL4	27,6	1.024	52,4
3	30-04-2013	Di	INHULDIGING KONING WILLEM ALEXANDER	Ned1	27,5	1.023	89,5
4	20-09-2013	Vr	VOICE OF HOLLAND THE BLIND AUDITIONS	RTL4	25,6	953	55,2
5	14-05-2013	Di	EUROVISIE SONGFESTIVAL HALVE FINALE	Ned1	25,3	941	49,0
6	15-12-2013	Zo	BOER ZOEKT VROUW INTERNATIONAAL	Ned1	23,9	888	39,2
7	15-11-2013	Vr	VOICE OF HOLLAND LIVE	RTL4	22,6	840	46,7
8	15-02-2013	Vr	VOICE KIDS	RTL4	22,6	840	43,4
9	23-02-2013	Za	NAJIB AMHALI ALLES KOMT GOED	RTL4	22,2	826	41,9
10	20-12-2013	Vr	VOICE OF HOLLAND THE FINALS	RTL4	22,1	820	46,0

### 1.10 Meest bekeken programma's, 50-64, top-10

In de doelgroep 50-64 jaar is in 2013 het meest bekeken programma Inhoudiging Koning Willem Alexander van 30 april 2013. Daarna volgt Eurovisie Songfestival Finale van 18 mei 2013.

#### TOP-10 MEEST BEKEKEN PROGRAMMA'S 50-64 JARIGEN, 2013

Pos	Datum	Dag	Programma	Zender	KDH	Kijkers *1000	MADL
1	30-04-2013	Di	INHULDIGING KONING WILLEM ALEXANDER	Ned1	44,9	1.523	90,8
2	18-05-2013	Za	EUROVISIE SONGFESTIVAL FINALE	Ned1	38,1	1.290	61,1
3	30-04-2013	Di	JOURNAAL 12 UUR	Ned1	35,3	1.196	88,8
4	30-04-2013	Di	JOURNAAL 18 UUR	Ned1	33,4	1.133	65,6
5	30-04-2013	Di	JOURNAAL 16 UUR	Ned1	31,4	1.065	81,1
6	13-03-2013	Wo	JOURNAAL 20 UUR	Ned1	30,6	1.035	49,1
7	15-12-2013	Zo	BOER ZOEKT VROUW INTERNATIONAAL	Ned1	30,5	1.033	45,4
8	14-05-2013	Di	EUROVISIE SONGFESTIVAL HALVE FINALE	Ned1	30,5	1.032	50,4
9	17-04-2013	Wo	WILLEM ALEXANDER EN MAXIMA HET NIEUWE KO	Ned1	29,7	1.005	47,3
10	30-04-2013	Di	JOURNAAL 17 UUR	Ned1	26,6	902	70,8





### 1.11 Meest bekeken programma's, 65+, top-10

Het meest bekeken programma in de doelgroep 65+ in 2013 is Inhuldiging Koning Willem Alexander van 30 april 2013. Op de tweede plaats staat het Journaal van 20:00 uur van 8 december 2013.

#### TOP-10 MEEST BEKEKEN PROGRAMMA'S 65+, 2013

Pos	Datum	Dag	Programma	Zender	KDH	Kijkers *1000	MADL
1	30-04-2013	Di	INHULDIGING KONING WILLEM ALEXANDER	Ned1	53,6	1.331	94,3
2	08-12-2013	Zo	JOURNAAL 20 UUR	Ned1	51,4	1.276	70,6
3	17-04-2013	Wo	WILLEM ALEXANDER EN MAXIMA HET NIEUWE KO	Ned1	48,4	1.201	60,5
4	04-02-2013	Ma	SPOORLOOS	Ned1	46,1	1.144	61,5
5	08-12-2013	Zo	BOER ZOEKT VROUW INTERNATIONAAL	Ned1	42,9	1.064	56,1
6	08-09-2013	Zo	EEN TEGEN 100	Ned1	42,5	1.056	55,2
7	21-01-2013	Ma	RADAR	Ned1	42,1	1.045	56,5
8	17-04-2013	Wo	NABESCHOUWING INTERVIEW	Ned1	41,4	1.029	56,2
9	05-05-2013	Zo	BEVRIJDINGSDAG 2013	Ned1	41,3	1.025	59,7
10	10-11-2013	Zo	STUDIO SPORT EREDIVISIE	Ned1	41,1	1.020	63,5

### 1.12 Meest bekeken programma's, 6+, top-5 per zender

Onderstaande tabellen bevatten de top-5 van de meest bekeken uitzendingen per zender.

#### NEDERLAND 1

Pos	Datum	Dag	Programma	Zender	KDH	Kijkers *1000	MADL
1	18-05-2013	Za	EUROVISIE SONGFESTIVAL FINALE	Nederland 1	31,7	4.890	63,2
2	30-04-2013	Di	INHULDIGING KONING WILLEM ALEXANDER	Nederland 1	31,6	4.871	89,1
3	14-05-2013	Di	EUROVISIE SONGFESTIVAL HALVE FINALE	Nederland 1	24,5	3.769	49,5
4	15-12-2013	Zo	BOER ZOEKT VROUW INTERNATIONAAL	Nederland 1	23,0	3.538	42,6
5	30-04-2013	Di	JOURNAAL 12 UUR	Nederland 1	23,0	3.537	82,9

**NEDERLAND 2**

Pos	Datum	Dag	Programma	Zenders	KDH	Kijkers * 1000	MADL
1	11-01-2013	Vr	JOURNAAL 20 UUR	Nederland 2	9,9	1.529	22,3
2	19-04-2013	Vr	STUDIO SPORT EREDIVISIE	Nederland 2	8,3	1.285	21,9
3	15-04-2013	Ma	NIEUWSUUR	Nederland 2	8,3	1.283	20,3
4	04-05-2013	Za	NATIONALE DODENHERDENKING	Nederland 2	8,3	1.279	22,4
5	16-12-2013	Ma	SLIMSTE MENS	Nederland 2	8,1	1.246	16,4

**NEDERLAND 3**

Pos	Datum	Dag	Programma	Zender	KDH	Kijkers * 1000	MDL
1	25-05-2013	Za	VOETBAL CL DORTMUND BAY MUNCHEN F	Nederland 3	18,4	2.834	38,4
2	11-12-2013	Wo	VOETBAL CL AC MILAN AJAX	Nederland 3	18,0	2.776	36,5
3	26-11-2013	Di	VOETBAL CL AJAX BARCELONA	Nederland 3	17,6	2.714	36,1
4	25-05-2013	Za	VOETBAL CL HUL	Nederland 3	17,1	2.635	38,1
5	18-09-2013	Wo	VOETBAL CL BARCELONA AJAX	Nederland 3	15,4	2.371	32,0

**RTL4**

Pos	Datum	Dag	Programma	Zender	KDH	Kijkers * 1000	MADL
1	08-11-2013	Vr	VOICE OF HOLLAND THE BATTLE	RTL4	20,2	3.108	39,7
2	04-10-2013	Vr	VOICE OF HOLLAND THE BLIND AUDITIONS	RTL4	19,9	3.065	41,0
3	15-02-2013	Vr	VOICE KIDS	RTL4	19,5	3.008	38,3
4	24-12-2013	Di	ALL YOU NEED IS LOVE KERSTSPECIAL	RTL4	19,5	3.004	38,0
5	15-11-2013	Vr	VOICE OF HOLLAND LIVE	RTL4	18,8	2.891	37,4

**RTL5**

Pos	Datum	Dag	Programma	Zender	KDH	Kijkers * 1000	MADL
1	26-09-2013	Do	EXPEDITIE ROBINSON 2013	RTL5	9,8	1.504	21,3
2	12-12-2013	Do	EXPEDITIE ROBINSON FINALE	RTL5	8,5	1.307	18,4
3	23-09-2013	Ma	SAMANTHA EN MICHAEL WILLEN RUST IN DE TENT	RTL5	5,6	857	11,2
4	02-04-2013	Di	HUISJE BOOMPJE BARBIE	RTL5	5,5	842	10,9
5	17-05-2013	Vr	RED	RTL5	5,4	834	11,4

**RTL7**

Pos	Datum	Dag	Programma	Zender	KDH	Kijkers * 1000	MADL
1	15-05-2013	Wo	VOETBAL EL BENFICA CHELSEA FINALE	RTL7	12,2	1.886	26,9
2	01-01-2013	Di	DARTS WK 2013	RTL7	11,3	1.748	25,1
3	21-02-2013	Do	VOETBAL EL STEAUA BOEKAREST AJAX	RTL7	10,1	1.553	24,5
4	14-02-2013	Do	VOETBAL EL AJAX STEAUA BOEKAREST	RTL7	8,1	1.243	18,3
5	15-05-2013	Wo	VOETBAL EL HUL	RTL7	7,1	1.100	19,3

**RTL8**

Pos	Datum	Dag	Programma	Zender	KDH	Kijkers * 1000	MADL
1	17-11-2013	Zo	CRIME SCENE INVESTIGATION	RTL8	3,2	493	6,2
2	17-11-2013	Zo	CSI NY	RTL8	2,8	432	6,5
3	09-05-2013	Do	MOORDWIJVEN	RTL8	2,8	431	6,6
4	04-07-2013	Do	GREASE	RTL8	2,8	425	7,3
5	17-12-2013	Di	SOUND OF MUSIC	RTL8	2,4	375	6,3

**SBS 6**

Pos	Datum	Dag	Programma	Zender	KDH	Kijkers * 1000	MADL
1	26-03-2013	Di	VOETBAL WK KW NLD ROU	SBS 6	15,7	2.415	33,7
2	15-10-2013	Di	VOETBAL WK KW NLD TUR	SBS 6	14,4	2.214	31,0
3	06-02-2013	Wo	VOETBAL VR NLD ITA	SBS 6	13,7	2.112	28,7
4	10-09-2013	Di	VOETBAL WK KW AND NLD	SBS 6	13,7	2.106	29,5
5	14-08-2013	Wo	VOETBAL VR PRT NLD	SBS 6	13,4	2.064	36,4

**NET 5**

Pos	Datum	Dag	Programma	Zender	KDH	Kijkers * 1000	MADL
1	08-04-2013	Ma	GREYS ANATOMY	Net5	4,4	685	9,0
2	01-01-2013	Di	MISSING	Net5	3,9	608	7,6
3	10-12-2013	Di	WHILE YOU WERE SLEEPING	Net5	3,8	582	8,3
4	16-03-2013	Za	ALCATRAZ	Net5	3,8	581	7,7
5	24-01-2013	Do	VAKANTIELIEFDES	Net5	3,7	567	8,4

**VERONICA**

Pos	Datum	Dag	Programma	Zender	KDH	Kijkers * 1000	MADL
1	03-02-2013	Zo	ARROW	Veronica	5,0	772	11,9
2	19-11-2013	Di	UNKNOWN	Veronica	4,9	751	10,1
3	15-12-2013	Zo	HAWAII FIVE O	Veronica	4,4	673	9,2
4	17-12-2013	Di	GRAN TORINO	Veronica	4,2	643	9,2
5	09-01-2013	Wo	CRIMINAL MINDS	Veronica	4,1	635	9,0

**MTV**

Pos	Datum	Dag	Programma	Zender	KDH	Kijkers * 1000	MADL
1	10-11-2013	Zo	MTV EMA AMSTERDAM 2013	MTV	2,3	362	5,0
2	10-11-2013	Zo	MTV EMA 2013 PRE SHOW	MTV	1,3	195	2,4
3	15-09-2013	Zo	CATFISH	MTV	1,0	148	3,2
4	15-09-2013	Zo	AWKWARD	MTV	0,9	138	2,2
5	30-07-2013	Di	RIDICULOUSNESS	MTV	0,9	131	3,9

**COMEDY CENTRAL\***

Pos	Datum	Dag	Programma	Zender	KDH	Kijkers * 1000	MADL
1	16-11-2013	Za	NEW KIDS NITRO	Comedy Central	1,8	270	4,3
2	03-01-2013	Do	FRIENDS	Comedy Central	1,2	188	3,1
3	14-12-2013	Za	SOUTH PARK	Comedy Central	1,1	174	3,7
4	20-05-2013	Ma	A TEAM	Comedy Central	1,1	173	6,0
5	13-06-2013	Do	MARRIED WITH CHILDREN	Comedy Central	1,1	172	4,0

\* Comedy Central zendt vanaf 1-11-2013 de hele dag uit

**COMEDY CENTRAL FAMILY\***

Pos	Datum	Dag	Programma	Zender	KDH	Kijkers * 1000	MADL
1	03-11-2013	Zo	DHARMA AND GREG	Comedy Central Family	0,4	69	10,8
2	03-11-2013	Zo	ZONNETJE IN HUIS	Comedy Central Family	0,4	65	2,5
3	03-11-2013	Zo	IN DE VLAAMSCHE POT	Comedy Central Family	0,4	63	1,8
4	03-11-2013	Zo	KEES EN CO	Comedy Central Family	0,4	62	2,1
5	24-11-2013	Zo	SAM SAM	Comedy Central Family	0,4	61	2,6

\* Comedy Central Family is per 1 november 2013 opgenomen in de full-audit meting

**NICKELODEON**

Pos	Datum	Dag	Programma	Zender	KDH	Kijkers * 1000	MADL
1	24-03-2013	Zo	KIDS CHOICE AWARDS 2013	Nickelodeon	1,7	265	5,4
2	14-03-2013	Do	NEDS SURVIVAL GIDS	Nickelodeon	1,7	260	4,3
3	18-04-2013	Do	HOTEL 13	Nickelodeon	1,6	253	5,7
4	18-04-2013	Do	DRAKE AND JOSH	Nickelodeon	1,5	237	4,6
5	13-04-2013	Za	ICARLY IGOODBYE	Nickelodeon	1,5	227	8,7

**TEENNICK**

Pos	Datum	Dag	Programma	Zender	KDH	Kijkers * 1000	MADL
1	24-08-2013	Za	BIG TIME RUSH	TeenNick	0,9	144	2,5
2	24-08-2013	Za	VICTORIOUS	TeenNick	0,8	124	2,2
3	24-08-2013	Za	H2O JUST ADD WATER	TeenNick	0,6	97	1,8
4	24-12-2013	Di	BIG TIME MOVIE	TeenNick	0,6	95	1,2
5	24-08-2013	Za	BUCKET AND SKINNER	TeenNick	0,6	92	1,5

**KINDERNET\***

Pos	Datum	Dag	Programma	Zender	KDH	Kijkers * 1000	MADL
1	13-04-2013	Za	LUCKY LUKE	Kindernet	0,3	52	6,2
2	10-02-2013	Zo	SNORKELS	Kindernet	0,3	47	4,9
3	09-03-2013	Za	ALFRED J KWAK	Kindernet	0,3	41	4,8
4	05-06-2013	Wo	DOMMEL	Kindernet	0,3	40	4,4
5	15-06-2013	Za	SAMSON EN GERT	Kindernet	0,2	34	5,9

\* Kindernet is gestopt met uitzenden per 1 november 2013

**DISNEY CHANNEL**

Pos	Datum	Dag	Programma	Zender	KDH	Kijkers * 1000	MADL
1	07-11-2013	Do	AUSTIN EN ALLY	Disney Channel	0,6	89	2,3
2	30-08-2013	Vr	TEEN BEACH MOVIE	Disney Channel	0,6	88	2,3
3	11-05-2013	Za	WIZARDS OF WAVERLY PLACE	Disney Channel	0,5	84	7,9
4	14-05-2013	Di	GOOD LUCK CHARLIE	Disney Channel	0,5	83	1,9
5	09-10-2013	Wo	VIOLETTA	Disney Channel	0,5	80	1,5

**DISNEY XD**

Pos	Datum	Dag	Programma	Zender	KDH	Kijkers * 1000	MADL
1	01-01-2013	Di	SUITE LIFE ON DECK	Disney XD	1,3	198	5,4
2	11-06-2013	Di	PAIR OF KINGS	Disney XD	1,1	163	9,2
3	10-02-2013	Zo	PHINEAS AND FERB THE MOVIE DWARS DOOR D	Disney XD	1,0	158	9,8
4	16-12-2013	Ma	CRASH EN BERNSTEIN	Disney XD	1,0	153	4,8
5	22-10-2013	Di	KICKIN IT	Disney XD	1,0	151	10,1

**DISCOVERY CHANNEL**

Pos	Datum	Dag	Programma	Zender	KDH	Kijkers * 1000	MADL
1	14-02-2013	Do	AUCTION HUNTERS	Discovery Channel	1,4	219	2,9
2	20-01-2013	Zo	AUCTION KINGS	Discovery Channel	1,4	212	6,2
3	08-09-2013	Zo	PROPERTY WARS	Discovery Channel	1,3	195	8,5
4	01-09-2013	Zo	DYNAMO MAGICIAN IMPOSSIBLE	Discovery Channel	1,2	185	2,4
5	10-02-2013	Zo	CLASSIC CAR RESCUE	Discovery Channel	1,2	180	6,2

**TLC**

Pos	Datum	Dag	Programma	Zender	KDH	Kijkers * 1000	MADL
1	20-08-2013	Di	LA INK	TLC	1,0	148	3,7
2	01-09-2013	Zo	BREAKING AMISH	TLC	1,0	147	7,9
3	27-06-2013	Do	QUEEN OF BLING	TLC	0,9	144	2,2
4	19-08-2013	Ma	CAKE BOSS	TLC	0,9	143	3,6
5	22-11-2013	Vr	SAY YES TO THE DRESS	TLC	0,9	141	7,2

**ID\***

Pos	Datum	Dag	Programma	Zender	KDH	Kijkers * 1000	MADL
1	16-06-2013	Zo	MYSTERY DIAGNOSIS	ID	0,7	101	6,7
2	01-12-2013	Zo	ON THE CASE WITH PAULA ZAHN	ID	0,7	100	4,4
3	18-12-2013	Wo	WHO ON EARTH DID I MARRY	ID	0,5	80	1,3
4	13-10-2013	Zo	REAL EMERGENCY CALLS	ID	0,5	71	3,2
5	16-06-2013	Zo	DISAPPEARED	ID	0,5	71	5,1

\* ID is per 22 april 2013 opgenomen in de full-audit meting

**NATIONAL GEOGRAPHIC CHANNEL**

Pos	Datum	Dag	Programma	Zender	KDH	Kijkers *1000	MADL
1	17-03-2013	Zo	TO CATCH A SMUGGLER	NGC	1,1	169	8,1
2	22-09-2013	Zo	AIR CRASH INVESTIGATION	NGC	0,9	146	6,3
3	17-03-2013	Zo	DOG WHISPERER	NGC	0,9	139	6,3
4	14-01-2013	Ma	COSTA CONCORDIA CAUGHT ON CAMERA	NGC	0,9	136	4,4
5	28-02-2013	Do	BID AND DESTROY	NGC	0,8	123	2,2

**24KITCHEN**

Pos	Datum	Dag	Programma	Zender	KDH	Kijkers * 1000	MADL
1	09-01-2013	Wo	MAKKELIJKE MAALTIJD	24Kitchen	0,6	90	2,7
2	27-03-2013	Wo	RUDOLPHS BAKERY	24Kitchen	0,6	85	3,1
3	22-12-2013	Zo	24CHRISTMAS	24Kitchen	0,5	73	2,5
4	17-10-2013	Do	GRENZELOOS KOKEN	24Kitchen	0,4	65	6,9
5	24-03-2013	Zo	FIRST AID KITCHEN	24Kitchen	0,4	64	1,7

**FOX\***

Pos	Datum	Dag	Programma	Zender	KDH	Kijkers * 1000	MADL
1	19-10-2013	Za	VOETBAL ED TWENTE AJAX	Fox	3,8	588	7,8
2	19-10-2013	Za	VOETBAL ED NB	Fox	2,1	322	4,9
3	22-08-2013	Do	DA VINCIS DEMONS	Fox	1,4	213	3,7
4	19-10-2013	Za	VOETBAL ED VB	Fox	1,0	153	2,2
5	09-09-2013	Ma	WALKING DEAD	Fox	0,8	128	3,8

\* Fox is per 19 augustus 2013 opgenomen in de full-audit meting

**FOX SPORTS 1 EREDIVISIE**

Pos	Datum	Dag	Programma	Zender	KDH	Kijkers * 1000	MADL
1	22-09-2013	Zo	VOETBAL ED PSV AJAX	Fox Sports 1 Ere	2,9	446	14,4
2	01-12-2013	Zo	VOETBAL ED FEYENOORD PSV	Fox Sports 1 Ere	2,7	414	16,8
3	02-11-2013	Za	VOETBAL ED AJAX VITESSE	Fox Sports 1 Ere	2,6	408	6,7
4	19-10-2013	Za	VOETBAL ED GO AHEAD EAGLES FEYENO	Fox Sports 1 Ere	2,3	357	6,0
5	15-12-2013	Zo	VOETBAL ED SC CAMBUUR AJAX	Fox Sports 1 Ere	2,3	356	15,9

\* Fox Sports 1 Eredivisie is per 19 augustus 2013 opgenomen in de full-audit meting





HOOFDSTUK 2  
**MARKTAANDELEN**



## 2 MARKTAANDELEN

### 2.1 Marktaandelen, 2013 en 2012

Het marktaandeel van de Nederlandse Publieke Omroep over de gehele dag is in 2013 gedaald van 34,5% naar 32,0%. In het avondtijdvak daalde het marktaandeel van 37,7% naar 35,1%.

De RTL zenders behaalden in 2013 een marktaandeel van 24,7%; in 2012 was dit 24,4%. In het avondtijdvak behaalden de RTL zenders een marktaandeel van 29,5% ten opzichte van 28,5% in 2012.

Het marktaandeel voor de SBS zenders bleef gelijk: evenals in 2012 is dit 14,0%. Voor de gezamenlijke SBS zenders was het aandeel in het avondtijdvak 17,2%. Dit is een stijging van 0,2% ten opzichte van 2012.

#### MARKTAANDELEN, 02:00-26:00 UUR EN 18:00-24:00 UUR, 6+, 2013 EN 2012

Zender	02:00-26:00	02:00-26:00	18:00-24:00	18:00-24:00
	2013	2012	2013	2012
<b>Nederland 1</b>	18,9	21,4	20,8	23,5
<b>Nederland 2</b>	6,4	6,8	7,1	7,3
<b>Nederland 3</b>	6,6	6,4	7,2	6,9
<b><i>Publieke Omroep</i></b>	<i>32,0</i>	<i>34,5</i>	<i>35,1</i>	<i>37,7</i>
<b>RTL4</b>	14,9	14,8	17,8	17,3
<b>RTL5</b>	3,2	3,2	4,2	4,1
<b>RTL7</b>	4,7	4,7	5,2	5,0
<b>RTL8</b>	1,8	1,7	2,2	2,0
<b><i>RTL Nederland</i></b>	<i>24,7</i>	<i>24,4</i>	<i>29,5</i>	<i>28,5</i>
<b>SBS 6</b>	7,3	7,8	8,7	9,1
<b>Net5</b>	3,6	3,2	4,1	3,6
<b>Veronica</b>	3,1	3,0	4,3	4,3
<b><i>SBS</i></b>	<i>14,0</i>	<i>14,0</i>	<i>17,2</i>	<i>17,0</i>
<b>MTV</b>	0,9	0,7	0,5	0,4
<b>Comedy Central*</b>	1,7	1,4	1,0	0,9
<b>Comedy Central Family**</b>	0,3	-	0,2	-
<b>Nickelodeon</b>	1,6	1,8	0,7	0,8
<b>TeenNick</b>	0,2	0,3	0,2	0,2
<b>Kindernet***</b>	0,0	0,2	-	-

**MARKTAANDELEN, 02:00-26:00 UUR EN 18:00-24:00 UUR, 6+, 2013 EN 2012 (VERVOLG)**

Zender	02:00-26:00	02:00-26:00	18:00-24:00	18:00-24:00
	2013	2012	2013	2012
<i>Be Viacom</i>	4,5	4,3	2,4	2,3
<b>Disney Channel</b>	0,6	0,6	0,2	0,3
<b>Disney XD</b>	1,0	1,3	0,1	0,1
<i>Disney</i>	1,5	1,9	0,3	0,3
<b>Discovery Channel</b>	1,9	1,6	1,0	0,8
<b>Animal Planet****</b>	0,4	0,4	-	-
<b>TLC</b>	1,5	0,5	0,7	0,5
<b>ID*****</b>	0,6	-	0,3	-
<i>Discovery Networks</i>	3,8	2,4	2,0	1,3
<b>National Geographic Channel</b>	1,2	1,1	0,6	0,6
<b>24Kitchen</b>	0,4	0,3	0,2	0,2
<b>Fox*****</b>	0,8	-	0,6	-
<b>Fox Sports 1 Eredivisie*****</b>	0,6	-	0,5	-
<i>Fox International Channels</i>	2,1	1,5	1,2	0,8
<b>Eurosport</b>	0,7	0,9	0,4	0,5
<b>AT5</b>	0,1	0,1	0,0	0,0
<b>ORN TV</b>	1,7	1,7	1,1	1,2
<b>Video</b>	0,1	0,2	0,1	0,1
<b>DVD</b>	1,5	1,9	1,3	1,6
<b>HDR</b>	3,9	3,4	3,2	2,6
<b>SKO Light</b>	5,0	-	2,8	-
<b>Overige zenders</b>	4,5	8,9	3,6	6,1
<b>Totaal zenders</b>	<b>100,0</b>	<b>100,0</b>	<b>100,0</b>	<b>100,0</b>

\* Comedy Central zendt vanaf 1-11-2013 de hele dag uit.

\*\* Comedy Central Family is per 1 november 2013 opgenomen in de full-audit meting. De cijfers zijn berekend over de periode 1-11-2013 t/m 31-12-2013.

\*\*\* Kindernet is gestopt met uitzenden per 1 november 2013. De cijfers voor 2013 zijn berekend over de periode 1-1-2013 t/m 31-10-2013

\*\*\*\* Animal Planet is per 8 januari 2013 uit de full-audit meting. Tot deze datum deelde Animal Planet de zender met TLC en zond Animal Planet niet uit in het avondtijdvak. Vanaf 21 januari 2013 wordt de zender gerapporteerd als SKO Light zender. De cijfers voor 2013 zijn berekend over de periode 1-1-2013 t/m 7-1-2013.

\*\*\*\*\* ID is per 22 april 2013 opgenomen in de full-audit meting. De cijfers zijn berekend over de periode 22-4-2013 t/m 31-12-2013.

\*\*\*\*\* De zenders Fox en Fox Sports 1 Eredivisie zijn per 19 augustus 2013 opgenomen in de full-audit meting. De cijfers voor 2013 zijn berekend over de periode 19-8-2013 t/m 31-12-2013.



## 2.2 Marktaandeel, per tijdvak, 6+

In onderstaande tabel worden de marktaandelen per zender weergegeven voor drie tijdvakken. Hieruit blijkt dat in het tijdvak 07:00-18:00 uur Nederland 1 in 2013 marktleider is. Dat was ook het geval in 2012. Het zelfde geldt voor het tijdvak 18:00-24:00 uur waarin Nederland 1, met een aandeel van 20,8%, ook de meest bekeken zender is. Ook over de gehele dag (tijdvak 02:00-26:00 uur) is Nederland 1 de meest bekeken zender in 2013, met een aandeel van 18,9%. RTL4 neemt de tweede plaats in met een aandeel van 14,9%, gevolgd door SBS 6 met 7,3%.

MARKTAANDELEN, PER TIJDVAK, 6+, 2013

Zender	07:00-18:00	18:00-24:00	02:00-26:00
<b>Nederland 1</b>	15,1	20,8	18,9
<b>Nederland 2</b>	5,2	7,1	6,4
<b>Nederland 3</b>	5,1	7,2	6,6
<b>Publieke Omroep</b>	25,3	35,1	32,0
<b>RTL4</b>	10,3	17,8	14,9
<b>RTL5</b>	0,9	4,2	3,2
<b>RTL7</b>	3,3	5,2	4,7
<b>RTL8</b>	0,9	2,2	1,8
<b>RTL Nederland</b>	15,4	29,5	24,7
<b>SBS 6</b>	4,1	8,7	7,3
<b>Net5</b>	1,9	4,1	3,6
<b>Veronica</b>	0,0	4,3	3,1
<b>SBS</b>	6,1	17,2	14,0
<b>MTV</b>	1,7	0,5	0,9
<b>Comedy Central*</b>	2,5	1,0	1,7
<b>Comedy Central Family**</b>	0,5	0,2	0,3
<b>Nickelodeon</b>	4,2	0,7	1,6
<b>TeenNick</b>	0,0	0,2	0,2
<b>Kindernet***</b>	0,1	-	0,0
<b>Be Viacom</b>	8,6	2,4	4,5
<b>Disney Channel</b>	1,4	0,2	0,6
<b>Disney XD</b>	3,4	0,1	1,0
<b>Disney</b>	4,8	0,3	1,5
<b>Discovery Channel</b>	3,6	1,0	1,9
<b>Animal Planet****</b>	0,9	-	0,4
<b>TLC</b>	2,8	0,7	1,5

**MARKTAANDELEN, PER TIJDVAK , 6+, 2013 (VERVOLG)**

Zender	07:00-18:00	18:00-24:00	02:00-26:00
<b>ID*****</b>	1,3	0,3	0,6
<b>Discovery Networks</b>	7,4	2,0	3,8
<b>National Geographic Channel</b>	2,3	0,6	1,2
<b>24Kitchen</b>	0,8	0,2	0,4
<b>Fox*****</b>	1,1	0,6	0,8
<b>Fox Sports 1 Eredivisie*****</b>	1,2	0,5	0,6
<b>Fox International Channels</b>	3,9	1,2	2,1
<b>Eurosport</b>	1,4	0,4	0,7
<b>AT5</b>	0,1	0,0	0,1
<b>ORN TV</b>	2,8	1,1	1,7
<b>Video</b>	0,2	0,1	0,1
<b>DVD</b>	2,2	1,3	1,5
<b>HDR</b>	5,4	3,2	3,9
<b>SKO Light</b>	9,8	2,8	5,0
<b>Overige zenders</b>	6,6	3,6	4,5
<b>Totaal zenders</b>	<b>100,0</b>	<b>100,0</b>	<b>100,0</b>

\* Comedy Central zendt vanaf 1-11-2013 de hele dag uit.

\*\* Comedy Central Family is per 1 november 2013 opgenomen in de full-audit meting. De cijfers zijn berekend over de periode 1-11-2013 t/m 31-12-2013.

\*\*\* Kindernet is gestopt met uitzenden per 1 november 2013. De cijfers voor 2013 zijn berekend over de periode 1-1-2013 t/m 31-10-2013

\*\*\*\* Animal Planet is per 8 januari 2013 uit de full-audit meting. Tot deze datum deelde Animal Planet de zender met TLC en zond Animal Planet niet uit in het avondtijdvak. Vanaf 21 januari 2013 wordt de zender gerapporteerd als SKO Light zender. De cijfers voor 2013 zijn berekend over de periode 1-1-2013 t/m 7-1-2013.

\*\*\*\*\* ID is per 22 april 2013 opgenomen in de full-audit meting. De cijfers zijn berekend over de periode 22-4-2013 t/m 31-12-2013.

\*\*\*\*\* De zenders Fox en Fox Sports 1 Eredivisie zijn per 19 augustus 2013 opgenomen in de full-audit meting. De cijfers voor 2013 zijn berekend over de periode 19-8-2013 t/m 31-12-2013.



## 2.3 Marktaandeel per doelgroep

In de volgende twee tabellen zijn per zender de marktaandelen weergegeven voor verschillende doelgroepen. In bijlage 5 en 6 zijn de marktaandelen in andere doelgroepen terug te vinden.

**MARKTAANDELEN, 02:00-26:00 UUR, PER DOELGROEP, 2013**

Zender	6+	M6+	V6+	6-12	13-19	20-34	35-49	50-64	65+
<b>Nederland 1</b>	18,9	19,8	18,1	5,4	8,5	10,1	14,8	21,2	32,0
<b>Nederland 2</b>	6,4	6,3	6,6	0,9	1,5	2,8	4,1	7,6	12,3
<b>Nederland 3</b>	6,6	7,0	6,3	14,4	6,5	7,0	7,3	5,6	5,1
<b>Publieke Omroep</b>	32,0	33,1	30,9	20,8	16,5	19,9	26,2	34,4	49,4
<b>RTL4</b>	14,9	11,3	18,3	10,2	14,1	15,4	16,5	15,8	13,3
<b>RTL5</b>	3,2	3,0	3,5	2,7	6,0	5,0	4,1	2,6	1,5
<b>RTL7</b>	4,7	6,4	3,1	1,6	3,5	4,9	5,4	5,0	4,6
<b>RTL8</b>	1,8	1,4	2,1	1,8	1,4	2,2	2,1	1,9	1,2
<b>RTL Nederland</b>	24,7	22,1	27,0	16,2	25,1	27,5	28,1	25,3	20,5
<b>SBS 6</b>	7,3	6,5	8,0	3,4	6,1	5,8	7,5	8,8	7,6
<b>Net5</b>	3,6	2,6	4,5	1,5	3,4	4,7	4,6	4,0	2,1
<b>Veronica</b>	3,1	3,6	2,6	1,5	3,6	4,9	4,0	3,0	1,2
<b>SBS</b>	14,0	12,8	15,2	6,4	13,1	15,4	16,1	15,9	10,9
<b>MTV</b>	0,9	0,6	1,1	0,8	5,2	2,1	0,6	0,2	0,1
<b>Comedy Central*</b>	1,7	2,3	1,2	0,8	4,8	5,3	1,4	0,6	0,4
<b>Comedy Central Family**</b>	0,3	0,3	0,4	0,4	0,3	0,5	0,6	0,3	0,0
<b>Nickelodeon</b>	1,6	1,4	1,7	17,6	5,1	0,5	0,7	0,2	0,2
<b>TeenNick</b>	0,2	0,2	0,2	0,8	1,6	0,1	0,2	0,0	0,0
<b>Kindernet***</b>	0,0	0,1	0,0	0,1	0,0	0,2	0,0	0,0	0,0
<b>Be Viacom</b>	4,5	4,6	4,3	20,5	16,8	8,2	3,0	1,1	0,6
<b>Disney Channel</b>	0,6	0,4	0,7	5,1	2,3	0,3	0,3	0,1	0,0
<b>Disney XD</b>	1,0	1,2	0,8	8,9	3,4	0,6	0,4	0,4	0,1
<b>Disney</b>	1,5	1,5	1,6	14,0	5,7	0,8	0,7	0,5	0,1
<b>Discovery Channel</b>	1,9	2,9	0,9	1,1	2,9	3,2	2,8	1,4	0,5
<b>Animal Planet****</b>	0,4	0,3	0,4	0,1	0,2	0,3	0,3	0,5	0,3
<b>TLC</b>	1,5	0,6	2,3	1,1	2,5	2,7	2,1	1,1	0,3
<b>ID*****</b>	0,6	0,4	0,8	0,2	0,4	0,7	1,1	0,8	0,1
<b>Discovery Networks</b>	3,8	3,7	3,9	2,4	5,7	6,4	5,7	3,1	0,9
<b>National Geographic Channel</b>	1,2	1,6	0,8	0,7	2,0	2,1	1,6	0,9	0,4
<b>24Kitchen</b>	0,4	0,4	0,5	0,2	0,4	0,4	0,5	0,4	0,4

**MARKTAANDELEN, 02:00-26:00 UUR, PER DOELGROEP, 2013 (VERVOLG)**

Zender	6+	M6+	V6+	6-12	13-19	20-34	35-49	50-64	65+
<b>Fox*****</b>	0,8	0,9	0,6	0,4	2,0	1,5	0,9	0,5	0,3
<b>Fox Sports 1 Eredivisie*****</b>	0,6	1,0	0,3	0,3	0,5	0,9	0,6	0,6	0,7
<b><i>Fox International Channels</i></b>	<i>2,1</i>	<i>2,6</i>	<i>1,6</i>	<i>1,2</i>	<i>3,3</i>	<i>3,4</i>	<i>2,7</i>	<i>1,7</i>	<i>1,1</i>
<b>Eurosport</b>	0,7	0,9	0,4	0,3	0,5	0,3	0,4	0,5	1,4
<b>AT5</b>	0,1	0,1	0,1	0,0	0,0	0,0	0,0	0,1	0,1
<b>ORN TV</b>	1,7	1,8	1,5	0,3	0,4	0,6	0,9	2,0	3,3
<b>Video</b>	0,1	0,1	0,1	0,1	0,1	0,0	0,0	0,1	0,2
<b>DVD</b>	1,5	1,6	1,5	3,2	1,9	3,0	1,6	0,9	0,8
<b>HDR</b>	3,9	4,2	3,6	4,3	4,4	5,8	4,9	3,7	1,6
<b>SKO Light</b>	5,0	5,6	4,5	8,4	4,8	6,2	6,5	5,2	2,5
<b>Overige zenders</b>	4,5	5,1	3,9	2,5	2,0	2,2	3,7	5,5	6,6
<b>Totaal zenders</b>	<b>100,0</b>	<b>100,0</b>	<b>100,0</b>	<b>100,0</b>	<b>100,0</b>	<b>100,0</b>	<b>100,0</b>	<b>100,0</b>	<b>100,0</b>

\* Comedy Central zendt vanaf 1-11-2013 de hele dag uit.

\*\* Comedy Central Family is per 1 november 2013 opgenomen in de full-audit meting. De cijfers zijn berekend over de periode 1-11-2013 t/m 31-12-2013.

\*\*\* Kindernet is gestopt met uitzenden per 1 november 2013. De cijfers voor 2013 zijn berekend over de periode 1-1-2013 t/m 31-10-2013

\*\*\*\* Animal Planet is per 8 januari 2013 uit de full-audit meting. Tot deze datum deelde Animal Planet de zender met TLC en zond Animal Planet niet uit in het avondtijdvak. Vanaf 21 januari 2013 wordt de zender gerapporteerd als SKO Light zender. De cijfers voor 2013 zijn berekend over de periode 1-1-2013 t/m 7-1-2013.

\*\*\*\*\* ID is per 22 april 2013 opgenomen in de full-audit meting. De cijfers zijn berekend over de periode 22-4-2013 t/m 31-12-2013.

\*\*\*\*\* De zenders Fox en Fox Sports 1 Eredivisie zijn per 19 augustus 2013 opgenomen in de full-audit meting. De cijfers voor 2013 zijn berekend over de periode 19-8-2013 t/m 31-12-2013.


**MARKTAANDELEN, 18:00-24:00 UUR, PER DOELGROEP, 2013**

Zender	6+	M6+	V6+	6-12	13-19	20-34	35-49	50-64	65+
<b>Nederland 1</b>	20,8	21,5	20,3	8,6	10,5	11,0	15,3	22,7	34,0
<b>Nederland 2</b>	7,1	7,0	7,2	1,4	1,9	3,0	4,2	8,3	13,0
<b>Nederland 3</b>	7,2	8,0	6,5	13,9	7,4	8,0	8,1	6,4	5,6
<b>Publieke Omroep</b>	<i>35,1</i>	<i>36,5</i>	<i>33,9</i>	<i>24,0</i>	<i>19,8</i>	<i>22,0</i>	<i>27,7</i>	<i>37,4</i>	<i>52,6</i>
<b>RTL4</b>	17,8	14,1	21,2	18,8	19,7	18,4	19,3	18,1	15,1
<b>RTL5</b>	4,2	3,9	4,5	5,2	9,0	6,8	5,4	3,3	1,6
<b>RTL7</b>	5,2	7,1	3,5	2,7	4,8	5,7	6,0	5,5	4,4
<b>RTL8</b>	2,2	1,8	2,6	1,6	2,0	2,8	2,7	2,4	1,5
<b>RTL Nederland</b>	<i>29,5</i>	<i>26,9</i>	<i>31,8</i>	<i>28,2</i>	<i>35,6</i>	<i>33,8</i>	<i>33,3</i>	<i>29,2</i>	<i>22,6</i>
<b>SBS 6</b>	8,7	8,2	9,2	6,1	8,5	7,4	9,0	9,9	8,4
<b>Net5</b>	4,1	3,1	5,1	2,7	4,4	5,9	5,2	4,2	2,1
<b>Veronica</b>	4,3	5,1	3,6	2,9	5,5	7,2	5,4	4,2	1,5
<b>SBS</b>	<i>17,2</i>	<i>16,4</i>	<i>17,9</i>	<i>11,7</i>	<i>18,5</i>	<i>20,6</i>	<i>19,7</i>	<i>18,3</i>	<i>12,1</i>
<b>MTV</b>	0,5	0,4	0,6	0,7	2,8	1,2	0,3	0,1	0,0
<b>Comedy Central*</b>	1,0	1,4	0,6	0,7	3,2	3,0	0,9	0,3	0,2
<b>Comedy Central Family**</b>	0,2	0,2	0,1	0,2	0,2	0,4	0,2	0,1	0,0
<b>Nickelodeon</b>	0,7	0,6	0,8	10,9	2,0	0,2	0,4	0,1	0,1
<b>TeenNick</b>	0,2	0,2	0,2	1,4	1,7	0,1	0,1	0,0	0,0
<b>Kindernet***</b>	0,0	0,0	0,0	0,0	0,0	0,0	0,0	0,0	0,0
<b>Be Viacom</b>	<i>2,4</i>	<i>2,6</i>	<i>2,2</i>	<i>13,8</i>	<i>9,8</i>	<i>4,5</i>	<i>1,8</i>	<i>0,5</i>	<i>0,3</i>
<b>Disney Channel</b>	0,2	0,1	0,3	2,9	1,3	0,1	0,2	0,0	0,0
<b>Disney XD</b>	0,1	0,2	0,1	1,8	0,1	0,0	0,1	0,0	0,0
<b>Disney</b>	<i>0,3</i>	<i>0,3</i>	<i>0,4</i>	<i>4,8</i>	<i>1,4</i>	<i>0,1</i>	<i>0,2</i>	<i>0,0</i>	<i>0,0</i>
<b>Discovery Channel</b>	1,0	1,5	0,6	1,2	1,4	1,7	1,6	0,8	0,3
<b>Animal Planet****</b>	0,0	0,0	0,0	0,0	0,0	0,0	0,0	0,0	0,0
<b>TLC</b>	0,7	0,4	1,1	0,8	1,5	1,5	1,1	0,4	0,1
<b>ID*****</b>	0,3	0,2	0,4	0,1	0,1	0,3	0,4	0,3	0,0
<b>Discovery Networks</b>	<i>2,0</i>	<i>2,0</i>	<i>1,9</i>	<i>2,0</i>	<i>3,0</i>	<i>3,4</i>	<i>3,1</i>	<i>1,4</i>	<i>0,4</i>
<b>National Geographic Channel</b>	0,6	0,8	0,4	0,6	0,8	1,0	0,9	0,4	0,2
<b>24Kitchen</b>	0,2	0,2	0,3	0,2	0,2	0,3	0,3	0,2	0,2
<b>Fox*****</b>	0,6	0,7	0,4	0,4	1,6	1,1	0,6	0,4	0,2
<b>Fox Sports 1 Eredivisie*****</b>	0,5	0,7	0,3	0,3	0,4	0,7	0,4	0,5	0,5
<b>Fox International Channels</b>	<i>1,2</i>	<i>1,6</i>	<i>0,9</i>	<i>1,1</i>	<i>1,7</i>	<i>1,9</i>	<i>1,5</i>	<i>1,0</i>	<i>0,8</i>
<b>Eurosport</b>	0,4	0,5	0,2	0,3	0,3	0,2	0,2	0,3	0,6
<b>AT5</b>	0,0	0,0	0,0	0,0	0,0	0,0	0,0	0,0	0,1



**MARKTAANDELEN, 18:00-24:00 UUR, PER DOELGROEP, 2013 (VERVOLG)**

Zender	6+	M6+	V6+	6-12	13-19	20-34	35-49	50-64	65+
<b>ORN TV</b>	1,1	1,2	1,0	0,3	0,3	0,4	0,6	1,5	1,8
<b>Video</b>	0,1	0,1	0,1	0,1	0,1	0,0	0,0	0,1	0,1
<b>DVD</b>	1,3	1,4	1,3	2,6	1,7	2,6	1,5	0,8	0,7
<b>HDR</b>	3,2	3,5	2,8	3,5	3,4	4,8	4,3	2,9	1,3
<b>SKO Light</b>	2,8	3,3	2,3	6,1	2,6	3,9	3,3	2,5	1,5
<b>Overige zenders</b>	3,4	3,7	3,1	2,0	1,6	1,7	2,7	3,9	5,2
<b>Totaal zenders</b>	<b>100,0</b>	<b>100,0</b>	<b>100,0</b>	<b>100,0</b>	<b>100,0</b>	<b>100,0</b>	<b>100,0</b>	<b>100,0</b>	<b>100,0</b>

\* Comedy Central zendt vanaf 1-11-2013 de hele dag uit.

\*\* Comedy Central Family is per 1 november 2013 opgenomen in de full-audit meting. De cijfers zijn berekend over de periode 1-11-2013 t/m 31-12-2013.

\*\*\* Kindernet is gestopt met uitzenden per 1 november 2013. De cijfers voor 2013 zijn berekend over de periode 1-1-2013 t/m 31-10-2013

\*\*\*\* Animal Planet is per 8 januari 2013 uit de full-audit meting. Tot deze datum deelde Animal Planet de zender met TLC en zond Animal Planet niet uit in het avondtijdvak. Vanaf 21 januari 2013 wordt de zender gerapporteerd als SKO Light zender. De cijfers voor 2013 zijn berekend over de periode 1-1-2013 t/m 7-1-2013.

\*\*\*\*\* ID is per 22 april 2013 opgenomen in de full-audit meting. De cijfers zijn berekend over de periode 22-4-2013 t/m 31-12-2013.

\*\*\*\*\* De zenders Fox en Fox Sports 1 Eredivisie zijn per 19 augustus 2013 opgenomen in de full-audit meting. De cijfers voor 2013 zijn berekend over de periode 19-8-2013 t/m 31-12-2013.



HOOFDSTUK 3

**UITGESTELD KIJKEN**



### 3 UITGESTELD KIJKEN

Het uitgestelde kijkgedrag betreft kijkgedrag naar programma's en spots op een ander moment dan dat zij werden uitgezonden. In de data zoals ze door SKO ter beschikking worden gesteld, is de periode van uitgesteld kijken gelimiteerd tot de dag van uitzending en de zes opvolgende dagen. Dit betekent dat uitgesteld kijkgedrag alleen kan worden toegekend aan de programma's of spots als het binnen zes dagen na uitzending plaatsvindt. Overig uitgesteld kijken wordt wel gemeten en wordt gerapporteerd onder video/DVD/HDR.

#### 3.1 UGK aandeel per zender

Het UGK aandeel is het aandeel dat uitgesteld kijken heeft in de totale kijkdichtheid van een programma of tijdvak.

**UGK AANDEEL PER ZENDER, 02:00-26:00 UUR EN 18:00 – 24:00 UUR, 6+, 2012 EN 2013**

Zender	Gehele dag (02-26)	Gehele dag (02-26)	Avond (18-24)	Avond (18-24)
	2013	2012	2013	2012
<b>Nederland 1</b>	3,5	2,5	4,2	3,0
<b>Nederland 2</b>	4,7	3,7	4,6	4,0
<b>Nederland 3</b>	5,9	4,1	6,1	4,6
<b>Publieke Omroep</b>	4,2	3,0	4,7	3,5
<b>RTL4</b>	4,6	3,2	5,3	3,6
<b>RTL5</b>	6,7	5,7	7,3	6,1
<b>RTL7</b>	3,6	2,7	3,8	3,0
<b>RTL8</b>	6,4	4,8	6,9	5,1
<b>RTL Nederland</b>	4,8	3,5	5,4	4,0
<b>SBS 6</b>	5,0	3,5	5,6	3,8
<b>Net5</b>	8,9	6,8	9,8	7,6
<b>Veronica</b>	6,5	5,2	6,5	5,3
<b>SBS</b>	6,4	4,6	6,9	5,0
<b>MTV</b>	2,7	1,9	3,8	2,6
<b>Comedy Central*</b>	1,9	1,4	2,7	2,3
<b>Comedy Central Family**</b>	7,0	-	3,4	-
<b>Nickelodeon</b>	2,1	1,1	2,3	1,1
<b>TeenNick</b>	1,4	0,7	1,6	1,0
<b>Kindernet***</b>	1,9	0,5	-	-
<b>Be Viacom</b>	2,2	1,3	2,7	1,8

**UGK AANDEEL PER ZENDER, 02:00-26:00 UUR EN 18:00 – 24:00 UUR, 6+, 2012 EN 2013 (VERVOLG)**

Zender	Gehele dag (02-26)	Gehele dag (02-26)	Avond (18-24)	Avond (18-24)
	2013	2012	2013	2012
<b>Disney Channel</b>	2,2	1,6	3,9	1,7
<b>Disney XD</b>	1,0	0,9	3,2	1,4
<b>Disney</b>	1,4	1,6	3,7	1,1
<b>Discovery Channel</b>	2,9	1,8	3,7	2,2
<b>Animal Planet****</b>	2,1	0,9	-	-
<b>TLC</b>	2,5	1,7	2,9	1,7
<b>ID*****</b>	3,6	-	4,6	-
<b>Discovery Networks</b>	2,8	1,6	3,5	2,0
<b>National Geographic Channe</b>	2,0	1,0	2,3	1,2
<b>24Kitchen</b>	1,1	0,9	1,1	1,1
<b>Fox*****</b>	7,9	-	10,8	-
<b>Fox Sports 1 Eredivisie*****</b>	0,7	-	0,6	-
<b>Fox International Channels</b>	2,2	1,0	2,7	1,0
<b>Eurosport</b>	1,1	0,7	1,6	0,7
<b>AT5</b>	0,9	2,7	1,1	1,4
<b>ORN TV</b>	2,7	1,4	0,7	0,3
<b>SKO Light</b>	6,6	-	7,2	-
<b>Overige zenders</b>	9,1	6,2	9,5	7,1
<b>Totaal zenders</b>	<b>4,5</b>	<b>3,2</b>	<b>5,2</b>	<b>3,8</b>

\* Comedy Central zendt vanaf 1-11-2013 de hele dag uit.

\*\* Comedy Central Family is per 1 november 2013 opgenomen in de full-audit meting. De cijfers zijn berekend over de periode 1-11-2013 t/m 31-12-2013.

\*\*\* Kindernet is gestopt met uitzenden per 1 november 2013. De cijfers voor 2013 zijn berekend over de periode 1-1-2013 t/m 31-10-2013

\*\*\*\* Animal Planet is per 8 januari 2013 uit de full-audit meting. Tot deze datum deelde Animal Planet de zender met TLC en zond Animal Planet niet uit in het avondtijdvak. Vanaf 21 januari 2013 wordt de zender gerapporteerd als SKO Light zender. De cijfers voor 2013 zijn berekend over de periode 1-1-2013 t/m 7-1-2013.

\*\*\*\*\* ID is per 22 april 2013 opgenomen in de full-audit meting. De cijfers zijn berekend over de periode 22-4-2013 t/m 31-12-2013.

\*\*\*\*\* De zenders Fox en Fox Sports 1 Eredivisie zijn per 19 augustus 2013 opgenomen in de full-audit meting. De cijfers voor 2013 zijn berekend over de periode 19-8-2013 t/m 31-12-2013.



### 3.2 Meest uitgesteld gekeken programma's, 6+

Het meest uitgesteld gekeken programma in de doelgroep 6+ in 2013 is Wie is de Mol. Op de tweede plaats staat Flikken Maastricht. De derde plaats is voor Najib Amhali met Alles komt goed.

#### TOP-10 MEEST UITGESTELD GEKEKEN PROGRAMMA'S, 02:00- 26:00 UUR, 6+

Pos	Datum	Dag	Programma	Zender	KDH	Kijkers * 1000	UGKA
1	17-01-2013	Do	WIE IS DE MOL	Ned1	4,3	669	25,9
2	05-04-2013	Vr	FLIKKEN MAASTRICHT	Ned1	3,6	550	25,7
3	23-02-2013	Za	NAJIB AMHALI ALLES KOMT GOED	RTL4	3,0	463	17,5
4	30-08-2013	Vr	VOICE OF HOLLAND THE BLIND AUDITIONS	RTL4	2,9	452	17,7
5	24-12-2013	Di	ALL YOU NEED IS LOVE KERSTSPECIAL	RTL4	2,8	430	14,3
6	10-10-2013	Do	GEER EN GOOR EFFE GEEN CENT TE MAKKEN	RTL4	2,7	415	19,4
7	15-11-2013	Vr	VOICE OF HOLLAND LIVE	RTL4	2,5	380	13,1
8	10-02-2013	Zo	DIVORCE	RTL4	2,4	372	18,4
9	02-11-2013	Za	KWIS	Ned1	2,4	368	22,9
10	18-10-2013	Vr	VOICE OF HOLLAND THE BATTLE	RTL4	2,4	368	13,4

### 3.3 Meest uitgesteld gekeken programma's, Man 6+

Het meest uitgesteld gekeken programma in de doelgroep Mannen 6+ is in 2013 Flikken Maastricht. Op de tweede plaats staat Wie is de Mol. Daarna volgt Najib Amhali met Alles komt goed.

#### TOP-10 MEEST UITGESTELD GEKEKEN PROGRAMMA'S, 02:00- 26:00 UUR, MAN 6+

Pos	Datum	Dag	Programma	Zender	KDH	Kijkers * 1000	UGKA
1	05-04-2013	Vr	FLIKKEN MAASTRICHT	Ned1	4,1	313	31,9
2	31-01-2013	Do	WIE IS DE MOL	Ned1	3,3	250	23,8
3	23-02-2013	Za	NAJIB AMHALI ALLES KOMT GOED	RTL4	3,2	240	19,5
4	03-11-2013	Zo	PENOZA 3	Ned3	2,6	200	30,2
5	02-11-2013	Za	KWIS	Ned1	2,6	195	24,8
6	21-11-2013	Do	GEER EN GOOR EFFE GEEN CENT TE MAKKEN	RTL4	2,5	192	24,5
7	02-03-2013	Za	JOCHEM MYJER DE RUST ZELVE	Ned1	2,4	185	23,3
8	30-08-2013	Vr	VOICE OF HOLLAND THE BLIND AUDITIONS	RTL4	2,3	175	18,1
9	24-12-2013	Di	ALL YOU NEED IS LOVE KERSTSPECIAL	RTL4	2,3	175	13,9
10	21-01-2013	Ma	SCHAEP IN MOKUM	Ned1	2,3	174	20,4

### 3.4 Meest uitgesteld gekeken programma's, Vrouw 6+

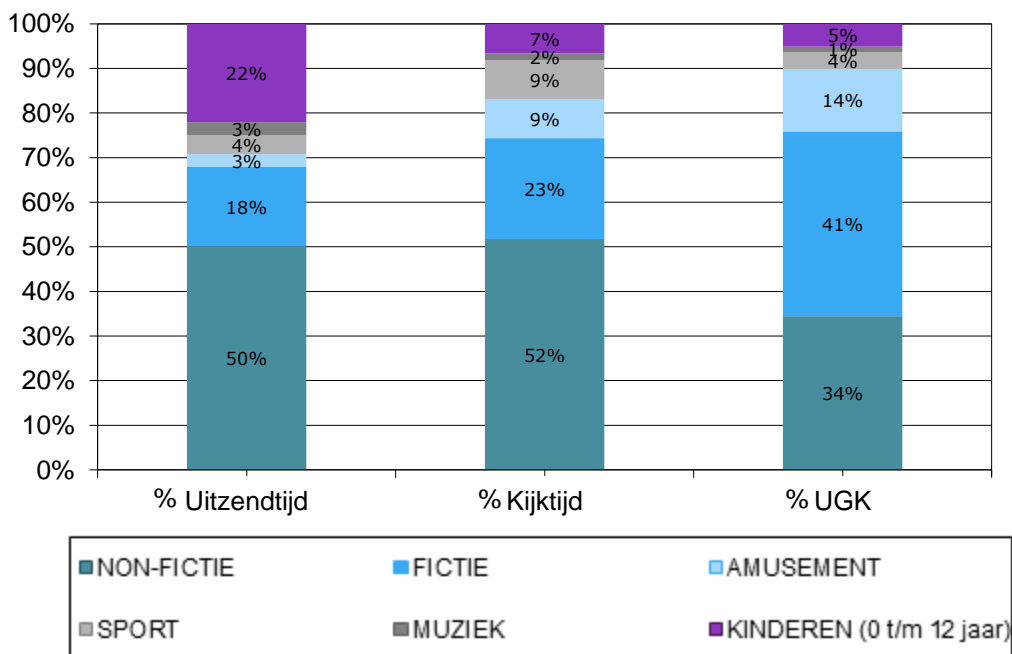


Het meest uitgesteld gekeken programma in de doelgroep Vrouw 6+ in 2013 is Wie is de Mol. Voice of Holland Blind Auditions staat op de tweede plaats. Daarna volgt All you need is love Kerstspecial.

**TOP-10 MEEST UITGESTELD GEKEKEN PROGRAMMA'S, 02:00- 26:00 UUR, VROUW 6+**

Pos	Datum	Dag	Programma	Zender	KDH	Kijkers * 1000	UGKA
1	17-01-2013	Do	WIE IS DE MOL	Ned1	5,4	421	28,3
2	30-08-2013	Vr	VOICE OF HOLLAND THE BLIND AUDITIONS	RTL4	3,5	276	17,4
3	24-12-2013	Di	ALL YOU NEED IS LOVE KERSTSPECIAL	RTL4	3,3	255	14,6
4	19-04-2013	Vr	FLIKKEN MAASTRICHT	Ned1	3,3	254	23,6
5	10-02-2013	Zo	DIVORCE	RTL4	3,2	252	21,8
6	25-10-2013	Vr	VOICE OF HOLLAND THE BATTLE	RTL4	3,1	240	12,8
7	10-10-2013	Do	GEER EN GOOR EFFE GEEN CENT TE MAKKEN	RTL4	3,1	240	17,9
8	15-11-2013	Vr	VOICE OF HOLLAND LIVE	RTL4	3,0	235	13,2
9	23-02-2013	Za	NAJIB AMHALI ALLES KOMT GOED	RTL4	2,9	223	15,8
10	05-12-2013	Do	EXPEDITIE ROBINSON 2013	RTL5	2,8	215	24,0

**3.5 Uitgesteld kijken per genre, 6+, 2013**





### 3.6 Uitgesteld kijken per dag, 6+, 2013 en 2012

Programma's die uitgesteld worden gekeken, worden vaak relatief snel na de uitzending teruggekeken. Van al het uitgesteld kijkgedrag in 2013 vindt 43,4% plaats op de dag van uitzending, dit is een stijging ten opzichte van 2012 toen was dit 42,3%. Het uitgesteld kijken op dag 0 omvat ook de kijktijd nadat een programma gepauzeerd is.

UKG 6+	Dag 0	Dag 1	Dag 2	Dag 3	Dag 4	Dag 5	Dag 6
% UGK 2013	43,4	26,3	10,5	6,6	5,1	4,1	3,9
% UGK 2012	42,3	27,1	10,6	6,7	5,1	4,2	4,0



HOOFDSTUK 4  
**PROGRAMMAGENRE**





## 4 PROGRAMMAGENRE

### 4.1 Kijktijd naar programmagenre

In onderstaande tabellen wordt voor elke zender of zendergroep de gemiddelde kijktijd per programmagenre weergegeven.

#### VERDELING KIJKTIJD IN % (PER DAG) NAAR PROGRAMMAGENRE 6+, 02:00-26:00 UUR, 2013

Zender	Non-F	Fictie	Amu	Sport	Muz	Kind	Tot
<b>Nederland 1</b>	62,0	7,7	8,9	18,1	2,7	0,6	100,0
<b>Nederland 2</b>	75,9	12,4	8,0	1,6	2,1	0,0	100,0
<b>Nederland 3</b>	34,7	7,7	6,4	15,5	5,5	30,2	100,0
<i>Publieke Omroep</i>	<i>59,0</i>	<i>8,6</i>	<i>8,2</i>	<i>14,2</i>	<i>3,2</i>	<i>6,8</i>	<i>100,0</i>
<b>RTL4</b>	61,5	19,2	19,1	0,0	0,2	0,0	100,0
<b>RTL5</b>	27,5	48,8	23,0	0,0	0,3	0,3	100,0
<b>RTL7</b>	31,3	30,5	0,8	37,3	0,1	0,0	100,0
<b>RTL8</b>	13,3	71,7	4,5	0,0	0,2	10,3	100,0
<i>RTL Nederland</i>	<i>47,5</i>	<i>29,2</i>	<i>14,9</i>	<i>7,5</i>	<i>0,2</i>	<i>0,8</i>	<i>100,0</i>
<b>SBS 6</b>	57,2	27,4	8,4	6,0	0,5	0,5	100,0
<b>Net5</b>	35,7	63,6	0,5	0,0	0,2	0,1	100,0
<b>Veronica</b>	23,6	73,6	1,1	0,9	0,6	0,2	100,0
<i>SBS</i>	<i>44,4</i>	<i>46,8</i>	<i>4,8</i>	<i>3,3</i>	<i>0,4</i>	<i>0,3</i>	<i>100,0</i>
<b>MTV</b>	56,6	22,2	8,5	0,0	11,6	1,1	100,0
<b>Comedy Central*</b>	0,8	88,1	11,1	0,0	0,0	0,0	100,0
<b>Comedy Central Family**</b>	0,0	96,0	4,0	0,0	0,0	0,0	100,0
<b>Nickelodeon</b>	0,0	28,7	0,0	0,0	0,0	71,3	100,0
<b>TeenNick</b>	0,0	64,1	0,0	0,0	0,2	35,7	100,0
<b>Kindernet***</b>	0,0	1,0	0,0	0,0	0,0	99,0	100,0
<i>Be Viacom</i>	<i>11,1</i>	<i>52,2</i>	<i>5,9</i>	<i>0,0</i>	<i>2,2</i>	<i>28,7</i>	<i>100,0</i>
<b>Disney Channel</b>	0,0	13,3	0,0	0,0	0,5	86,3	100,0
<b>Disney XD</b>	0,0	0,6	0,4	0,0	0,0	98,9	100,0
<i>Disney</i>	<i>0,0</i>	<i>5,2</i>	<i>0,2</i>	<i>0,0</i>	<i>0,2</i>	<i>94,3</i>	<i>100,0</i>
<b>Discovery Channel</b>	99,4	0,5	0,1	0,0	0,0	0,0	100,0
<b>Animal Planet****</b>	100,0	0,0	0,0	0,0	0,0	0,0	100,0
<b>TLC</b>	98,9	0,2	0,9	0,0	0,0	0,0	100,0
<b>ID*****</b>	99,9	0,1	0,0	0,0	0,0	0,0	100,0

**VERDELING KIJKTIJD IN % (PER DAG) NAAR PROGRAMMAGENRE 6+, 02:00-26:00 UUR, 2013 (VERVOLG)**

Zender	Non-F	Fictie	Amu	Sport	Muz	Kind	Tot
<i>Discovery Networks</i>	99,2	0,3	0,5	0,0	0,0	0,0	100,0
<b>National Geographic Channel</b>	99,9	0,1	0,0	0,0	0,0	0,0	100,0
<b>24Kitchen</b>	99,9	0,1	0,0	0,0	0,0	0,0	100,0
<b>Fox*****</b>	0,8	84,2	0,0	14,9	0,1	0,0	100,0
<b>Fox Sports 1 Eredivisie*****</b>	0,1	0,0	0,0	99,9	0,0	0,0	100,0
<i>Fox International Channels</i>	72,3	12,5	0,0	15,2	0,0	0,0	100,0
<b>Totaal zenders</b>	<b>51,7</b>	<b>22,6</b>	<b>8,6</b>	<b>8,8</b>	<b>1,5</b>	<b>6,6</b>	<b>100,0</b>

\* Comedy Central zendt vanaf 1-11-2013 de hele dag uit.

\*\* Comedy Central Family is per 1 november 2013 opgenomen in de full-audit meting. De cijfers zijn berekend over de periode 1-11-2013 t/m 31-12-2013.

\*\*\* Kindernet is gestopt met uitzenden per 1 november 2013. De cijfers voor 2013 zijn berekend over de periode 1-1-2013 t/m 31-10-2013

\*\*\*\* Animal Planet is per 8 januari 2013 uit de full-audit meting. Tot deze datum deelde Animal Planet de zender met TLC en zond Animal Planet niet uit in het avondtijdvak. Vanaf 21 januari 2013 wordt de zender gerapporteerd als SKO Light zender. De cijfers voor 2013 zijn berekend over de periode 1-1-2013 t/m 7-1-2013.

\*\*\*\*\* ID is per 22 april 2013 opgenomen in de full-audit meting. De cijfers zijn berekend over de periode 22-4-2013 t/m 31-12-2013.

\*\*\*\*\* De zenders Fox en Fox Sports 1 Eredivisie zijn per 19 augustus 2013 opgenomen in de full-audit meting. De cijfers voor 2013 zijn berekend over de periode 19-8-2013 t/m 31-12-2013.



## 4.2 Uitzendtijd naar programmagenre

In onderstaande tabellen wordt voor elke zender of zendergroep per programmagenre de uitzendtijd weergegeven.

**PROCENTUELE VERDELING VAN DE UITZENDTIJD NAAR PROGRAMMAGENRE, 02:00-26:00 UUR, 2013**

Zender	Non-F	Fictie	Amu	Sport	Muz	Kind	Tot
<b>Nederland 1</b>	73,1	4,0	5,8	11,0	3,2	2,9	100,0
<b>Nederland 2</b>	85,8	7,1	3,2	1,3	2,4	0,2	100,0
<b>Nederland 3</b>	19,8	5,1	3,3	5,6	6,2	60,0	100,0
<b>Publieke Omroep</b>	58,7	5,4	4,1	5,9	4,0	21,9	100,0
<b>RTL4</b>	77,3	15,7	6,3	0,1	0,2	0,5	100,0
<b>RTL5</b>	35,8	44,5	19,2	0,0	0,3	0,1	100,0
<b>RTL7</b>	61,3	20,0	1,4	17,2	0,1	0,1	100,0
<b>RTL8</b>	18,5	31,1	2,7	0,0	0,7	47,0	100,0
<b>RTL Nederland</b>	51,2	25,6	6,1	5,0	0,3	11,8	100,0
<b>SBS 6</b>	66,6	23,4	7,1	1,5	0,4	1,0	100,0
<b>Net5</b>	57,1	42,2	0,4	0,0	0,2	0,1	100,0
<b>Veronica</b>	46,1	47,7	2,8	0,7	2,5	0,2	100,0
<b>SBS</b>	58,1	36,6	3,4	0,7	0,8	0,4	100,0
<b>MTV</b>	40,6	14,6	7,9	0,0	36,3	0,6	100,0
<b>Comedy Central*</b>	1,1	88,3	10,6	0,0	0,0	0,0	100,0
<b>Comedy Central Family**</b>	0,0	93,9	6,1	0,0	0,0	0,0	100,0
<b>Nickelodeon</b>	0,0	20,1	0,0	0,0	0,0	79,9	100,0
<b>TeenNick</b>	0,0	52,7	0,0	0,0	0,1	47,2	100,0
<b>Kindernet***</b>	0,0	0,4	0,0	0,0	0,0	99,6	100,0
<b>Be Viacom</b>	13,1	43,5	5,7	0,0	11,5	26,2	100,0
<b>Disney Channel</b>	0,0	8,1	0,0	0,0	0,3	91,6	100,0
<b>Disney XD</b>	0,0	0,2	0,2	0,0	0,0	99,6	100,0
<b>Disney</b>	0,0	4,2	0,1	0,0	0,1	95,6	100,0
<b>Discovery Channel</b>	99,5	0,4	0,1	0,0	0,0	0,0	100,0
<b>Animal Planet****</b>	100,0	0,0	0,0	0,0	0,0	0,0	100,0
<b>TLC</b>	98,5	0,4	1,2	0,0	0,0	0,0	100,0
<b>ID*****</b>	100,0	0,0	0,0	0,0	0,0	0,0	100,0
<b>Discovery Networks</b>	99,2	0,3	0,5	0,0	0,0	0,0	100,0
<b>National Geographic Channel</b>	99,9	0,1	0,0	0,0	0,0	0,0	100,0
<b>24Kitchen</b>	99,9	0,1	0,0	0,0	0,0	0,0	100,0

**PROCENTUELE VERDELING VAN DE UITZENDTIJD NAAR PROGRAMMAGENRE, 02:00-26:00 UUR, 2013 (VERVOLG)**

Zender	Non-F	Fictie	Amu	Sport	Muz	Kind	Tot
<b>Fox</b>	3,4	78,4	0,0	18,2	0,1	0,0	100,0
<b>Fox Sports 1 Eredivisie*****</b>	0,9	0,1	0,0	99,1	0,0	0,0	100,0
<b>Fox International Channels*****</b>	72,0	11,0	0,0	17,0	0,0	0,0	100,0
<b>Totaal zenders</b>	<b>50,1</b>	<b>17,8</b>	<b>2,9</b>	<b>4,3</b>	<b>2,9</b>	<b>22,1</b>	<b>100,0</b>

\* Comedy Central zendt vanaf 1-11-2013 de hele dag uit.

\*\* Comedy Central Family is per 1 november 2013 opgenomen in de full-audit meting. De cijfers zijn berekend over de periode 1-11-2013 t/m 31-12-2013.

\*\*\* Kindernet is gestopt met uitzenden per 1 november 2013. De cijfers voor 2013 zijn berekend over de periode 1-1-2013 t/m 31-10-2013

\*\*\*\* Animal Planet is per 8 januari 2013 uit de full-audit meting. Tot deze datum deelde Animal Planet de zender met TLC en zond Animal Planet niet uit in het avondtijdvak. Vanaf 21 januari 2013 wordt de zender gerapporteerd als SKO Light zender. De cijfers voor 2013 zijn berekend over de periode 1-1-2013 t/m 7-1-2013.

\*\*\*\*\* ID is per 22 april 2013 opgenomen in de full-audit meting. De cijfers zijn berekend over de periode 22-4-2013 t/m 31-12-2013.

\*\*\*\*\* De zenders Fox en Fox Sports 1 Eredivisie zijn per 19 augustus 2013 opgenomen in de full-audit meting. De cijfers voor 2013 zijn berekend over de periode 19-8-2013 t/m 31-12-2013.



HOOFDSTUK 5  
**KIJKERSPROFIEL PER ZENDER**



## 5 KIJKERSPROFIEL PER ZENDER

In onderstaande tabellen wordt het kijkersprofiel van een zender of zendergroep weergegeven. Daarnaast is het profiel van het totale kijkerspubliek weergegeven, TV zenders (zie bijlage 7 voor andere doelgroepen).

**KIJKERSPROFIEL PER ZENDERGROEP OF ZENDER, 02:00-26:00 UUR, 2013**

Zender	MAN6+	VRW6+	6-12	13-19	20-34	35-49	50-64	65+
<b>Nederland 1</b>	50,6	49,4	1,6	2,3	8,6	17,4	31,1	39,0
<b>Nederland 2</b>	47,3	52,7	0,8	1,2	7,1	14,1	32,7	44,1
<b>Nederland 3</b>	50,7	49,3	12,1	5,1	17,2	24,3	23,6	17,7
<b>RTL4</b>	36,4	63,5	3,8	4,9	16,8	24,5	29,4	20,6
<b>RTL5</b>	44,7	55,3	4,6	9,4	24,9	28,1	22,5	10,4
<b>RTL7</b>	65,7	34,5	1,9	3,9	16,8	25,5	29,5	22,4
<b>RTL8</b>	38,9	61,1	5,6	4,1	20,1	25,9	29,1	15,2
<b>SBS 6</b>	43,1	56,8	2,6	4,3	12,9	22,8	33,4	24,0
<b>Net5</b>	35,1	64,8	2,3	4,8	21,0	27,9	30,7	13,3
<b>Veronica</b>	56,5	43,6	2,7	5,9	26,1	28,9	27,5	8,9
<b>MTV</b>	33,5	66,4	5,4	31,1	39,3	15,8	6,8	1,7
<b>Comedy Central*</b>	64,7	35,4	2,6	14,2	50,5	18,6	9,1	4,9
<b>Comedy Central Family**</b>	46,7	53,3	7,2	4,3	25,5	39,2	22,5	1,3
<b>Nickelodeon</b>	43,5	56,4	62,4	16,5	5,4	9,8	3,6	2,3
<b>TeenNick</b>	47,7	52,3	22,1	41,7	10,1	17,5	4,7	4,0
<b>Kindernet***</b>	55,3	44,7	10,1	5,7	58,4	10,7	10,1	4,9
<b>Disney Channel</b>	31,9	68,0	51,9	21,8	8,4	12,7	4,3	0,9
<b>Disney XD</b>	56,6	43,4	49,6	17,3	9,2	9,6	11,7	2,6
<b>Discovery Channel</b>	74,3	25,9	3,3	7,9	27,6	33,3	21,4	6,4
<b>Animal Planet****</b>	39,1	60,9	2,9	3,7	12,7	21,4	42,3	17,1
<b>TLC</b>	18,8	81,0	4,3	8,7	30,2	31,9	20,6	4,2
<b>ID*****</b>	30,9	68,9	1,6	3,0	18,7	37,5	35,3	3,9
<b>National Geographic Channel</b>	64,7	35,4	3,5	8,6	28,5	31,0	20,8	7,5
<b>24Kitchen</b>	40,7	59,2	3,1	4,7	17,6	28,6	26,5	19,5
<b>Fox*****</b>	57,5	42,6	3,2	13,4	31,6	26,6	16,7	8,5
<b>Fox Sports 1 Eredivisie*****</b>	72,9	27,3	2,7	3,8	22,9	19,8	27,2	23,5
<b>Eurosport</b>	65,0	35,2	2,3	4,2	7,6	13,9	22,2	49,8
<b>AT5</b>	50,5	49,5	2,2	2,2	10,3	15,1	43,1	27,2
<b>ORN TV</b>	52,0	48,1	1,0	1,3	5,5	11,8	34,1	46,3
<b>Totaal zenders</b>	<b>48,2</b>	<b>51,7</b>	<b>5,6</b>	<b>5,1</b>	<b>16,3</b>	<b>22,2</b>	<b>27,8</b>	<b>23,1</b>



- \* Comedy Central zendt vanaf 1-11-2013 de hele dag uit.
- \*\* Comedy Central Family is per 1 november 2013 opgenomen in de full-audit meting. De cijfers zijn berekend over de periode 1-11-2013 t/m 31-12-2013.
- \*\*\* Kindernet is gestopt met uitzenden per 1 november 2013. De cijfers voor 2013 zijn berekend over de periode 1-1-2013 t/m 31-10-2013
- \*\*\*\* Animal Planet is per 8 januari 2013 uit de full-audit meting. Tot deze datum deelde Animal Planet de zender met TLC en zond Animal Planet niet uit in het avondtijdvak. Vanaf 21 januari 2013 wordt de zender gerapporteerd als SKO Light zender. De cijfers voor 2013 zijn berekend over de periode 1-1-2013 t/m 7-1-2013.
- \*\*\*\*\* ID is per 22 april 2013 opgenomen in de full-audit meting. De cijfers zijn berekend over de periode 22-4-2013 t/m 31-12-2013.
- \*\*\*\*\* De zenders Fox en Fox Sports 1 Eredivisie zijn per 19 augustus 2013 opgenomen in de full-audit meting. De cijfers voor 2013 zijn berekend over de periode 19-8-2013 t/m 31-12-2013.



HOOFDSTUK 6  
**BEREIK**





## 6 BEREIK

### 6.1 Gemiddeld bereik (%), 6+, 02:00-26:00 uur

Het gemiddelde dagbereik van televisie daalt van 77,9% in 2012 naar 77,5% in 2013. Het gemiddelde dagbereik is hier als het percentage personen van 6 jaar en ouder dat gemiddeld per dag in het aangegeven tijdvak minimaal 1 minuut aaneengesloten naar een bepaalde zender heeft gekeken.

GEMIDDELD DAG-, WEEK- EN MAANDBEREIK (%), 6+, 02:00-26:00 UUR, 2013 EN 2012

Zender	2013			2012		
	Dag	Week	Maand	Dag	Week	Maand
<b>Nederland 1</b>	47,9	82,4	94,7	51,2	85,0	95,9
<b>Nederland 2</b>	28,2	64,2	86,5	30,7	67,8	89,3
<b>Nederland 3</b>	30,1	72,3	92,1	31,4	74,0	92,8
<i>Publieke Omroep</i>	<i>58,9</i>	<i>88,8</i>	<i>96,6</i>	<i>61,6</i>	<i>90,2</i>	<i>97,0</i>
<b>RTL4</b>	39,7	77,9	92,8	41,4	79,3	93,6
<b>RTL5</b>	17,4	57,1	83,8	18,3	58,3	85,0
<b>RTL7</b>	19,9	56,1	82,5	21,3	59,2	84,8
<b>RTL8</b>	10,6	40	70,6	11,7	41,7	72,5
<i>RTL Nederland</i>	<i>52,3</i>	<i>86,4</i>	<i>95,8</i>	<i>53,7</i>	<i>86,9</i>	<i>96,0</i>
<b>SBS 6</b>	28,1	68	89,1	30,7	70,8	90,7
<b>Net5</b>	15,2	48,7	76,8	15,3	48,9	77,6
<b>Veronica</b>	13,4	45,8	73,1	14,4	48,0	76,3
<i>SBS</i>	<i>39,6</i>	<i>78,2</i>	<i>93,2</i>	<i>41,4</i>	<i>79,7</i>	<i>94,0</i>
<b>MTV</b>	5,4	20,6	42,1	5,5	20,9	43,2
<b>Comedy Central*</b>	6,7	22,8	45,6	6,2	21,5	43,8
<b>Comedy Central Family**</b>	1,2	3,6	8,2	-	-	-
<b>Nickelodeon</b>	6,1	18,7	36,1	6,7	20,1	37,6
<b>TeenNick</b>	1,6	7,5	20,4	2,0	8,8	23,1
<b>Kindernet***</b>	0,4	2	6,0	1,1	5,4	14,5
<i>Be Viacom</i>	<i>16,5</i>	<i>45,2</i>	<i>70,0</i>	<i>16,3</i>	<i>44,5</i>	<i>70,7</i>
<b>Disney Channel</b>	2,2	7,5	16,7	2,7	9,4	20,6
<b>Disney XD</b>	4,6	16,7	34,4	5,5	19,3	37,9
<i>Disney</i>	<i>6,2</i>	<i>20,7</i>	<i>40,6</i>	<i>7,4</i>	<i>23,7</i>	<i>44,9</i>
<b>Discovery Channel</b>	9,5	30,6	54,8	9,4	30,4	55,0
<b>Animal Planet****</b>	2,6	-	-	2,6	11,2	26,3

GEMIDDELD DAG-, WEEK- EN MAANDBEREIK (%), 6+, 02:00-26:00 UUR, 2013 EN 2012 (VERVOLG)



Zender	2013			2012		
	Dag	Week	Maand	Dag	Week	Maand
<b>TLC</b>	6,8	22,9	44,7	4,2	17,0	37,4
<b>ID*****</b>	1,7	6	13,8	-	-	-
<b>Discovery Networks</b>	14,8	41,6	66,7	13,4	39,4	65,6
<b>National Geographic Channel</b>	7,6	26,9	51,0	8,1	28,8	53,8
<b>24Kitchen</b>	2,9	11,4	25,2	2,4	9,5	21,4
<b>Fox*****</b>	4,9	19,4	39,6	-	-	-
<b>Fox Sports 1 Eredivisie*****</b>	1,7	6,3	12,2	-	-	-
<b>Fox International Channels</b>	11,6	37,2	63,3	9,9	33,5	59,8
<b>Eurosport</b>	3,8	14,6	33,7	4,9	17,9	39,7
<b>AT5</b>	1,0	4	9,8	1,0	4,2	10,2
<b>ORN TV</b>	12,9	34,9	61,1	14,8	38,8	65,7
<b>Video</b>	0,4	1,3	2,8	0,9	2,8	5,5
<b>DVD</b>	3,3	11,9	25,8	3,8	13,4	29,2
<b>HDR</b>	12,3	34,7	52,6	11,7	30,0	44,5
<b>Totaal zenders</b>	<b>77,5</b>	<b>94,9</b>	<b>97,7</b>	<b>77,9</b>	<b>94,8</b>	<b>97,8</b>

\* Comedy Central zendt vanaf 1-11-2013 de hele dag uit.

\*\* Comedy Central Family is per 1 november 2013 opgenomen in de full-audit meting. De cijfers zijn berekend over de periode 1-11-2013 t/m 31-12-2013.

\*\*\* Kindernet is gestopt met uitzenden per 1 november 2013. De cijfers voor 2013 zijn berekend over de periode 1-1-2013 t/m 31-10-2013

\*\*\*\* Animal Planet is per 8 januari 2013 uit de full-audit meting. Tot deze datum deelde Animal Planet de zender met TLC en zond Animal Planet niet uit in het avondtijdvak. Vanaf 21 januari 2013 wordt de zender gerapporteerd als SKO Light zender. De cijfers voor 2013 zijn berekend over de periode 1-1-2013 t/m 7-1-2013.

\*\*\*\*\* ID is per 22 april 2013 opgenomen in de full-audit meting. De cijfers zijn berekend over de periode 22-4-2013 t/m 31-12-2013.

\*\*\*\*\* De zenders Fox en Fox Sports 1 Eredivisie zijn per 19 augustus 2013 opgenomen in de full-audit meting. De cijfers voor 2013 zijn berekend over de periode 19-8-2013 t/m 31-12-2013.

Voor resultaten van een zendergroep (bijvoorbeeld Publieke Omroep, RTL Nederland, SBS) geldt: Indien wordt geschakeld naar zenders binnen een zendergroep wordt dit niet gezien als een onderbreking van aaneengesloten kijken.



## 6.2 Gemiddeld bereik (absoluut), 6+, 02:00-26:00 uur

Het gemiddelde dagbereik is hier als het aantal personen van 6 jaar en ouder dat gemiddeld per dag in het aangegeven tijdvak minimaal 1 minuut aaneengesloten naar een bepaalde zender heeft gekeken.

### GEMIDDELD DAG-, WEEK- EN MAANDBEREIK (ABSOLUUT), 6+, 02:00-26:00 UUR, 2013 EN 2012

Zender	2013			2012		
	Dag	Week	Maand	Dag	Week	Maand
<b>Nederland 1</b>	7.376	12.699	14.591	7.842	13.034	14.698
<b>Nederland 2</b>	4.338	9.888	13.321	4.699	10.398	13.684
<b>Nederland 3</b>	4.641	11.147	14.193	4.814	11.337	14.230
<b>Publieke Omroep</b>	<i>9.072</i>	<i>13.686</i>	<i>14.885</i>	<i>9.434</i>	<i>13.828</i>	<i>14.868</i>
<b>RTL4</b>	6.118	12.001	14.298	6.344	12.159	14.350
<b>RTL5</b>	2.686	8.794	12.909	2.802	8.941	13.026
<b>RTL7</b>	3.063	8.648	12.712	3.262	9.080	13.001
<b>RTL8</b>	1.638	6.165	10.879	1.796	6.387	11.116
<b>RTL Nederland</b>	<i>8.057</i>	<i>13.316</i>	<i>14.757</i>	<i>8.237</i>	<i>13.325</i>	<i>14.709</i>
<b>SBS 6</b>	4.324	10.485	13.731	4.704	10.849	13.905
<b>Net5</b>	2.338	7.498	11.837	2.347	7.488	11.886
<b>Veronica</b>	2.065	7.055	11.271	2.202	7.357	11.701
<b>SBS</b>	<i>6.096</i>	<i>12.054</i>	<i>14.361</i>	<i>6.342</i>	<i>12.221</i>	<i>14.414</i>
<b>MTV</b>	827	3.167	6.490	839	3.206	6.628
<b>Comedy Central*</b>	1.034	3.510	7.021	953	3.299	6.711
<b>Comedy Central Family**</b>	185	553	1.270	-	-	-
<b>Nickelodeon</b>	936	2.881	5.567	1.034	3.084	5.761
<b>TeenNick</b>	244	1.156	3.145	300	1.354	3.537
<b>Kindernet***</b>	56	301	921	173	824	2.224
<b>Be Viacom</b>	<i>2.546</i>	<i>6.961</i>	<i>10.785</i>	<i>2.494</i>	<i>6.826</i>	<i>10.830</i>
<b>Disney Channel</b>	337	1.160	2.569	417	1.439	3.159
<b>Disney XD</b>	715	2.578	5.301	850	2.952	5.812
<b>Disney</b>	<i>955</i>	<i>3.183</i>	<i>6.253</i>	<i>1.135</i>	<i>3.637</i>	<i>6.889</i>
<b>Discovery Channel</b>	1.465	4.715	8.439	1.445	4.663	8.435
<b>Animal Planet****</b>	396	-	-	398	1.720	4.032
<b>TLC</b>	1.049	3.532	6.882	646	2.598	5.729
<b>ID*****</b>	264	920	2.124	-	-	-
<b>Discovery Networks</b>	<i>2.283</i>	<i>6.410</i>	<i>10.274</i>	<i>2.047</i>	<i>6.045</i>	<i>10.051</i>
<b>National Geographic Channel</b>	1.164	4.140	7.854	1.248	4.418	8.252

**GEMIDDELD DAG-, WEEK- EN MAANDBEREIK (ABSOLUUT), 6+, 02:00-26:00 UUR, 2013 EN 2012 (VERVOLG)**

Zender	2013			2012		
	Dag	Week	Maand	Dag	Week	Maand
<b>24Kitchen</b>	454	1.753	3.885	371	1.454	3.283
<b>Fox*****</b>	750	2.984	6.105	-	-	-
<b>Fox Sports 1 Eredivisie*****</b>	264	976	1.884	-	-	-
<b><i>Fox International Channels</i></b>	<i>1.787</i>	<i>5.734</i>	<i>9.745</i>	<i>1.517</i>	<i>5.128</i>	<i>9.165</i>
<b>Eurosport</b>	584	2.251	5.195	753	2.738	6.079
<b>AT5</b>	147	617	1.514	156	643	1.560
<b>ORN TV</b>	1.990	5.377	9.407	2.265	5.948	10.065
<b>Video</b>	63	204	434	136	430	843
<b>DVD</b>	508	1.839	3.981	586	2.058	4.470
<b>HDR</b>	1.894	5.344	8.108	1.797	4.594	6.820
<b>Totaal zenders</b>	<b>11.943</b>	<b>14.626</b>	<b>15.054</b>	<b>11.939</b>	<b>14.532</b>	<b>14.988</b>

\* Comedy Central zendt vanaf 1-11-2013 de hele dag uit.

\*\* Comedy Central Family is per 1 november 2013 opgenomen in de full-audit meting. De cijfers zijn berekend over de periode 1-11-2013 t/m 31-12-2013.

\*\*\* Kindernet is gestopt met uitzenden per 1 november 2013. De cijfers voor 2013 zijn berekend over de periode 1-1-2013 t/m 31-10-2013

\*\*\*\* Animal Planet is per 8 januari 2013 uit de full-audit meting. Tot deze datum deelde Animal Planet de zender met TLC en zond Animal Planet niet uit in het avondtijdvak. Vanaf 21 januari 2013 wordt de zender gerapporteerd als SKO Light zender. De cijfers voor 2013 zijn berekend over de periode 1-1-2013 t/m 7-1-2013.

\*\*\*\*\* ID is per 22 april 2013 opgenomen in de full-audit meting. De cijfers zijn berekend over de periode 22-4-2013 t/m 31-12-2013.

\*\*\*\*\* De zenders Fox en Fox Sports 1 Eredivisie zijn per 19 augustus 2013 opgenomen in de full-audit meting. De cijfers voor 2013 zijn berekend over de periode 19-8-2013 t/m 31-12-2013.

Voor resultaten van een zendergroep (bijvoorbeeld Publieke Omroep, RTL Nederland, SBS) geldt dat indien wordt geschakeld naar zenders binnen een zendergroep, dit niet wordt gezien als een onderbreking van aaneengesloten kijken.



### 6.3 Gemiddeld dag-, week- en maandbereik (%) SKO Light

Het gemiddelde dagbereik is hier als het percentage personen van 6 jaar en ouder dat gemiddeld per dag in het aangegeven tijdvak minimaal 1 minuut aaneengesloten naar een bepaalde zender heeft gekeken.

**GEMIDDELD DAG-, WEEK- EN MAANDBEREIK (%)6+, 02:00-26:00 UUR, 2013 EN 2012, SKO LIGHT**

Zender	2013			2012		
	Dag	Week	Maand	Dag	Week	Maand
<b>Totaal Zenders</b>	77,5	94,9	97,7	77,9	94,8	97,8
<b>Totaal SKO Light</b>	17,8	49,4	74,8	15,7	47,3	71,8
<b>101 TV</b>	0,7	3,5	10,7	0,8	3,7	10,8
<b>13th street</b>	2,7	9,2	20,0	2,2	8,1	18,5
<b>192TV</b>	0,6	2,5	6,7	0,5	2,0	6,0
<b>24Kitchen*</b>	-	-	-	2,1	7,6	17,1
<b>Animal Planet*</b>	0,5	2,3	6,5	-	-	-
<b>Best 24</b>	0,5	2,2	6,3	0,5	2,4	7,0
<b>Cartoonnetwork</b>	1,4	5,1	12,2	1,3	5,0	11,9
<b>Comedy Central Extra</b>	*	2,2	6,4	0,5	2,2	6,2
<b>Comedy Central Family*</b>	1,2	3,7	8,1	1,0	3,7	8,9
<b>Consumenten 24*</b>	-	-	-	*	2,1	6,7
<b>Crime Investigation*</b>	*	1,8	4,9	-	-	-
<b>Cultura 24</b>	*	1,9	6,5	*	1,8	7,0
<b>Discovery Science</b>	0,6	2,8	7,2	0,8	3,5	8,8
<b>Discovery World</b>	0,6	2,9	7,8	0,6	2,6	7,0
<b>E! Entertainment</b>	*	2,1	5,7	0,6	2,5	6,4
<b>Film1 Action*</b>	0,6	2,4	5,9	-	-	-
<b>Film1 Family*</b>	0,7	2,7	6,9	-	-	-
<b>Film1 Premiere*</b>	0,7	2,6	5,9	-	-	-
<b>Fox Sports 1 Eredivisie*</b>	1,4	5,3	11,0	1,7	5,7	11,5
<b>Fox Sports 2*</b>	0,6	2,6	8,3	-	-	-
<b>Fox Sports 3 Eredivisie*</b>	0,5	2,4	6,1	0,5	2,4	6
<b>Fox Sports 4*</b>	*	1,2	4,4	-	-	-
<b>Fox Sports 5 Eredivisie*</b>	*	1,1	3,3	*	0,8	2,5
<b>Foxlife</b>	*	1,8	5,4	0,7	3	8
<b>Geschiedenis 24*</b>	-	-	-	*	2,2	6,2
<b>HBO 1*</b>	0,8	-	-	-	-	-
<b>HBO 2*</b>	1,0	-	-	-	-	-


**GEMIDDELD DAG-, WEEK- EN MAANDBEREIK (%), 02:00-26:00 UUR, 2013 EN 2012, SKO LIGHT (VERVOLG)**

Zender	2013			2012		
	Dag	Week	Maand	Dag	Week	Maand
<b>HBO 3*</b>	0,6	-	-	-	-	-
<b>History*</b>	1,4	4,7	9,9	-	-	-
<b>Holland Doc 24</b>	0,6	2,8	8,2	0,5	2,8	8,4
<b>Humor TV 24</b>	0,6	3,3	9,3	0,9	4,2	11,1
<b>Investigation Discovery</b>	1,6	5,7	13,8	0,9	3,8	9,1
<b>JimJam*</b>	*	1,2	3,9	-	-	-
<b>Journaal 24</b>	1,8	7,5	18,2	1,8	7,2	17,3
<b>LiteTV*</b>	0,4	2,0	5,9	-	-	-
<b>MGM*</b>	0,5	2,2	5,6	-	-	-
<b>Motors TV*</b>	*	1,1	3,5	-	-	-
<b>MTV Brand New</b>	*	1,1	3,7	*	1,1	3,7
<b>MTV Live HD</b>	*	1,1	3,6	*	1,1	4,1
<b>MTV Music 24</b>	*	1,5	4,7	*	1,8	5,8
<b>Nat Geo Wild</b>	1,0	4,0	9,9	0,8	3,5	8,8
<b>Nick Hits</b>	*	0,8	2,6	*	1,4	4,5
<b>Nick Jr.</b>	0,8	3,3	8,5	0,8	3,4	8,8
<b>Nick Toons</b>	*	1,5	3,7	*	1,4	4
<b>Nostalgienet</b>	0,8	3,6	9,0	0,8	3,5	9,3
<b>Out TV*</b>	*	1,8	5,5	*	1,7	5,1
<b>Pebble TV*</b>	*	0,9	3,8	-	-	-
<b>Politiek 24</b>	*	1,6	5,0	0,6	2,6	7,3
<b>RTL Crime</b>	0,8	3,1	7,4	0,7	3,1	7,6
<b>RTL Lounge</b>	0,8	3,8	9,7	1,1	4,7	11,7
<b>RTL Telekids*</b>	*	1,5	4,5	*	1,6	4,7
<b>Slam!TV*</b>	*	2,0	5,8	1	4,6	12
<b>Spirit 24*</b>	-	-	-	*	1,4	4,5
<b>Sport1 GOLF*</b>	-	-	-	*	0,8	2,3
<b>Sport1 Live</b>	0,9	3,5	8,2	0,9	3,3	7,3
<b>Sport1 Voetbal*</b>	*	1,6	4,1	0,5	1,9	4,8
<b>Sterren 24*</b>	-	-	-	0,5	2,3	6,8
<b>Syfy Universal</b>	0,7	2,8	6,8	1	3,7	8,8
<b>TV538*</b>	*	1,6	5,1	0,6	2,9	8,7
<b>VH1</b>	*	2,2	7,0	0,5	2,3	6,9

**GEMIDDELD DAG-, WEEK- EN MAANDBEREIK (%), 02:00-26:00 UUR, 2013 EN 2012, SKO LIGHT (VERVOLG)**

Zender	2013			2012		
	Dag	Week	Maand	Dag	Week	Maand
<b>VH1 Classic</b>	0,5	2,6	7,3	0,7	3,1	8,8
<b>Xite Totaal*</b>	1,1	5,2	14,7	-	-	-
<b>Zappelin/Zapp 24</b>	0,5	2,5	7,4	*	2,1	6,3
<b>Ziggo TV*</b>	0,9	4,6	-	-	-	-

\* Het resultaat van de zender voldoet niet aan het bereikscriterium en wordt daarom niet gerapporteerd.

Een aantal SKO Light zenders heeft niet heel 2012 of 2013 in de rapportering gezeten. In de berekening van het gemiddeld maandbereik worden alleen de maanden meegenomen dat een zender volledig in rapportering heeft gezeten.

- De zender TV538 is per 1 maart 2012 opgenomen in de SKO Light meting
- De zender Slam!TV is per 1 maart 2012 opgenomen in de SKO Light meting
- De zender RTL Telekids is per 10 september 2012 opgenomen in de SKO Light meting
- De zender Sport1 Voetbal is per 1 november 2012 opgenomen in de SKO Light meting
- De zender Animal Planet is per 21 januari 2013 opgenomen in de SKO Light meting
- De zenders Crime Investigation en History zijn per 12 maart 2013 opgenomen in de SKO Light meting
- De zenders Film 1 Action, Film 1 Family en Film 1 Premiere zijn van 1 maart 2013 t/m 30 juni 2013 opgenomen in de SKO Light meting
- De zenders Fox Sports 2, Fox Sports 4, Motors TV en Pebble TV zijn per 2 september 2013 opgenomen in de SKO Light meting
- De zender JimJam is per 1 maart 2013 opgenomen in de SKO Light meting
- De zender Lite TV is van 18 februari 2013 t/m 30 december 2013 opgenomen in de SKO Light meting
- De zender MGM is van 1 maart 2013 t/m 30 juni 2013 opgenomen in de SKO Light meting
- De zender 24Kitchen is per 12 maart 2012 opgenomen in de full-audit meting. De cijfers zijn gebaseerd op de periode dat de zender in de SKO Light meting zat.
- De zenders Geschiedenis24 en Consumenten24 zijn per 1 april 2012 uit de SKO Light meting
- De zenders Sterren24 en Spirit24 zijn per 1 september 2012 uit de SKO Light meting
- De zender Sport1 Golf is per 22 oktober 2012 uit de SKO Light meting
- De zender Comedy Central Family is per 1 november 2013 opgenomen in de full-audit meting. De cijfers zijn gebaseerd op de periode dat de zender in de SKO Light meting zat.
- Eredivisie Live 1 heet per 19 augustus 2013 Fox Sports 1 Eredivisie. De zender is per 19 augustus 2013 opgenomen in de full-audit meting. De cijfers zijn gebaseerd op de periode dat de zender in de SKO Light meting zat.
- Investigation Discovery heet per 14 mei 2013 ID. De zender is per 22 april 2013 opgenomen in de full-audit meting. De cijfers zijn gebaseerd op de periode dat de zender in de SKO Light meting zat.
- De zender OUT TV is per 30 december uit de SKO Light meting
- De zenders Xite, Ziggo Xite en KPN Xite zijn sinds 12 maart 2013 samengevoegd tot de zender Xite Totaal
- Sport1 Select heet per 1 november 2012 Sport1 Live
- Eredivisie Live 2 heet per 1 augustus 2013 Fox Sports 3 Eredivisie
- Eredivisie Live 3 heet per 1 augustus 2013 Fox Sports 5 Eredivisie
- De zender Ziggo TV is per 2 december 2013 opgenomen in de SKO Light meting
- De zenders HBO1, HBO2 en HBO3 zijn per 30 december 2013 opgenomen in de SKO Light meting



#### 6.4 Gemiddeld dag-, week- en maandbereik (absoluut) SKO Light

Het gemiddelde dagbereik is hier als het aantal personen van 6 jaar en ouder dat gemiddeld per dag in het aangegeven tijdvak minimaal 1 minuut aaneengesloten naar een bepaalde zender heeft gekeken.

**GEMIDDELD DAG-, WEEK- EN MAANDBEREIK (ABSOLUUT), 02:00-26:00 UUR, 2013 EN 2012, SKO LIGHT**

Zender	2013			2012		
	Dag	Week	Maand	Dag	Week	Maand
<b>Totaal Zenders</b>	11.943	14626	15.054	11.939	14.532	14.988
<b>Totaal SKO Light</b>	2.580	7613	11.524	2.399	7.242	11.011
<b>101 TV</b>	115	541	1.650	124	568	1.655
<b>13th street</b>	423	1424	3.081	343	1.238	2.834
<b>192TV</b>	95	385	1.040	74	305	923
<b>24Kitchen*</b>	-	-	-	317	1.166	2.628
<b>Animal Planet*</b>	70	353	1.005	-	-	-
<b>Best 24</b>	80	339	972	80	374	1.070
<b>Cartoonnetwork</b>	209	788	1.885	205	761	1.829
<b>Comedy Central Extra</b>	69	342	981	72	338	946
<b>Comedy Central Family*</b>	183	569	1.254	154	574	1.359
<b>Consumenten 24*</b>	-	-	-	*	324	1.020
<b>Crime Investigation*</b>	*	275	750	-	-	-
<b>Cultura 24</b>	*	297	1.002	*	281	1.071
<b>Discovery Science</b>	91	427	1.111	115	534	1.347
<b>Discovery World</b>	98	448	1.209	85	400	1.076
<b>E! Entertainment</b>	*	318	876	91	383	986
<b>Film1 Action*</b>	97	370	904	-	-	-
<b>Film1 Family*</b>	103	414	1.062	-	-	-
<b>Film1 Premiere*</b>	113	403	909	-	-	-
<b>Fox Sports 1 Eredivisie*</b>	218	809	1.691	257	879	1.755
<b>Fox Sports 2*</b>	87	404	1.276	-	-	-
<b>Fox Sports 3 Eredivisie*</b>	71	370	936	77	368	914
<b>Fox Sports 4*</b>	*	192	679	-	-	-
<b>Fox Sports 5 Eredivisie*</b>	*	166	505	*	126	387
<b>Foxlife</b>	*	283	827	101	453	1.220
<b>Geschiedenis 24*</b>	-	-	-	*	337	944
<b>HBO 1*</b>	123	-	-	-	-	-
<b>HBO 2*</b>	153	-	-	-	-	-



**GEMIDDELD DAG-, WEEK- EN MAANDBEREIK (ABSOLUUT) , 02:00-26:00 UUR, 2013 EN 2012, SKO LIGHT (VERVOLG)**

Zender	2013			2012		
	Dag	Week	Maand	Dag	Week	Maand
<b>HBO 3*</b>	99	-	-	-	-	-
<b>History*</b>	210	726	1.529	-	-	-
<b>Holland Doc 24</b>	85	433	1.269	83	436	1.288
<b>Humor TV 24</b>	96	504	1.437	132	637	1.694
<b>Investigation Discovery</b>	245	885	2.128	141	577	1.395
<b>JimJam*</b>	*	187	602	-	-	-
<b>Journaal 24</b>	273	1152	2.810	272	1.099	2.652
<b>LiteTV*</b>	63	313	903	-	-	-
<b>MGM*</b>	83	334	867	-	-	-
<b>Motors TV*</b>	*	174	544	-	-	-
<b>MTV Brand New</b>	*	164	572	*	174	572
<b>MTV Live HD</b>	*	165	552	*	175	624
<b>MTV Music 24</b>	*	232	722	*	274	887
<b>Nat Geo Wild</b>	156	614	1.526	130	537	1.347
<b>Nick Hits</b>	*	124	401	*	212	694
<b>Nick Jr.</b>	120	508	1.308	123	529	1.349
<b>Nick Toons</b>	*	224	566	*	215	608
<b>Nostalgienet</b>	128	557	1.381	120	541	1.432
<b>Out TV*</b>	*	278	846	*	264	780
<b>Pebble TV*</b>	*	141	588	-	-	-
<b>Politiek 24</b>	*	250	763	87	393	1.113
<b>RTL Crime</b>	120	482	1.143	112	480	1.169
<b>RTL Lounge</b>	131	587	1.493	161	718	1.786
<b>RTL Telekids*</b>	*	232	698	*	251	725
<b>Slam!TV*</b>	*	312	898	156	698	1.847
<b>Spirit 24*</b>	-	-	-	*	210	685
<b>Sport1 GOLF*</b>	-	-	-	*	115	353
<b>Sport1 Live</b>	135	536	1.258	140	511	1.121
<b>Sport1 Voetbal*</b>	*	240	630	70	287	739
<b>Sterren 24*</b>	-	-	-	73	360	1.048
<b>Syfy Universal</b>	114	436	1.040	156	570	1.354
<b>TV538*</b>	*	253	788	87	443	1.334
<b>VH1</b>	*	336	1.083	72	354	1.057

**GEMIDDELD DAG-, WEEK- EN MAANDBEREIK (ABSOLUUT) , 02:00-26:00 UUR, 2013 EN 2012, SKO LIGHT (VERVOLG)**

Zender	2013			2012		
	Dag	Week	Maand	Dag	Week	Maand
<b>VH1 Classic</b>	84	399	1.123	103	473	1.346
<b>Xite Totaal*</b>	167	804	2.272	-	-	-
<b>Zappelin/Zapp 24</b>	79	392	1.145	*	320	968
<b>Ziggo TV*</b>	136	716	-	-	-	-

\* Het resultaat van de zender voldoet niet aan het bereikscriterium en wordt daarom niet gerapporteerd.

Een aantal SKO Light zenders heeft niet heel 2012 of 2013 in de rapportering gezeten. In de berekening van het gemiddeld maandbereik worden alleen de maanden meegenomen dat een zender volledig in rapportering heeft gezeten.

- De zender TV538 is per 1 maart 2012 opgenomen in de SKO Light meting
- De zender Slam!TV is per 1 maart 2012 opgenomen in de SKO Light meting
- De zender RTL Telekids is per 10 september 2012 opgenomen in de SKO Light meting
- De zender Sport1 Voetbal is per 1 november 2012 opgenomen in de SKO Light meting
- De zender Animal Planet is per 21 januari 2013 opgenomen in de SKO Light meting
- De zenders Crime Investigation en History zijn per 12 maart 2013 opgenomen in de SKO Light meting
- De zenders Film 1 Action, Film 1 Family en Film 1 Premiere zijn van 1 maart 2013 t/m 30 juni 2013 opgenomen in de SKO Light meting
- De zenders Fox Sports 2, Fox Sports 4, Motors TV en Pebble TV zijn per 2 september 2013 opgenomen in de SKO Light meting
- De zender JimJam is per 1 maart 2013 opgenomen in de SKO Light meting
- De zender Lite TV is van 18 februari 2013 t/m 30 december 2013 opgenomen in de SKO Light meting
- De zender MGM is van 1 maart 2013 t/m 30 juni 2013 opgenomen in de SKO Light meting
- De zender 24Kitchen is per 12 maart 2012 opgenomen in de full-audit meting. De cijfers zijn gebaseerd op de periode dat de zender in de SKO Light meting zat.
- De zenders Geschiedenis24 en Consumenten24 zijn per 1 april 2012 uit de SKO Light meting
- De zenders Sterren24 en Spirit24 zijn per 1 september 2012 uit de SKO Light meting
- De zender Sport1 Golf is per 22 oktober 2012 uit de SKO Light meting
- De zender Comedy Central Family is per 1 november 2013 opgenomen in de full-audit meting. De cijfers zijn gebaseerd op de periode dat de zender in de SKO Light meting zat.
- Eredivisie Live 1 heet per 19 augustus 2013 Fox Sports 1 Eredivisie. De zender is per 19 augustus 2013 opgenomen in de full-audit meting. De cijfers zijn gebaseerd op de periode dat de zender in de SKO Light meting zat.
- Investigation Discovery heet per 14 mei 2013 ID. De zender is per 22 april 2013 opgenomen in de full-audit meting. De cijfers zijn gebaseerd op de periode dat de zender in de SKO Light meting zat.
- De zender OUT TV is per 30 december uit de SKO Light meting
- De zenders Xite, Ziggo Xite en KPN Xite zijn sinds 12 maart 2013 samengevoegd tot de zender Xite Totaal
- Sport1 Select heet per 1 november 2012 Sport1 Live
- Eredivisie Live 2 heet per 1 augustus 2013 Fox Sports 3 Eredivisie
- Eredivisie Live 3 heet per 1 augustus 2013 Fox Sports 5 Eredivisie
- De zender Ziggo TV is per 2 december 2013 opgenomen in de SKO Light meting
- De zenders HBO1, HBO2 en HBO3 zijn per 30 december 2013 opgenomen in de SKO Light meting



HOOFDSTUK 7  
**KIJKTijd**



## 7 KIJKTijd

### 7.1 Kijktijd per zender, 02:00-26:00 uur, 6+

In 2013 keek de Nederlander gemiddeld 195 minuten per dag televisie. Dit is iets minder dan in 2012 toen gemiddeld 196 minuten per dag werd gekeken.

### 7.2 Kijktijd per doelgroep, 02:00-26:00 uur

De gemiddelde kijktijd in de doelgroep 6+ bedroeg in 2013 195 minuten. In 2012 was de gemiddelde kijktijd 196 minuten. In de doelgroep 20-34 is de kijktijd gestegen. In de doelgroepen 6-12, 13-19 en 35-49 is de kijktijd daarentegen gedaald. In de doelgroepen man 6+, vrouw 6+, 50-64 en 65+ is de kijktijd ongeveer gelijk gebleven.

**KIJKTijd IN MINUTEN PER DOELGROEP, 02:00-26:00 UUR, TOTAAL ZENDERS, 2013 EN 2012**

Doelgroep	2013	2012	Index
6+	195	196	100
MAN 6+	190	191	100
VRW 6+	200	201	100
6-12	121	124	97
13-19	111	118	94
20-34	161	160	101
35-49	179	182	99
50-64	246	245	100
65+	280	280	100

### 7.3 Kijktijd per weekdag en per tijdvak, 6+

In vergelijking met 2012 is de kijktijd alleen op dinsdag gestegen.

**KIJKTijd IN MINUTEN PER WEEKDAG, 02:00-26:00, 6+, 2013 EN 2012**

Weekdag	2013	2012
Maandag	189	191
Dinsdag	191	183
Woensdag	186	186
Donderdag	183	184
Vrijdag	195	197
Zaterdag	201	201
Zondag	222	227
Totaal	195	196



De kijktijd is over de gehele dag een minuut gedaald ten opzichte van 2012.

**KIJKTIJD IN MINUTEN PER TIJDVAK, 6+, 2013 EN 2012**

Tijdvak	2013	2012
07:00-18:00	52	52
18:00-24:00	128	128
02:00-26:00	195	196



HOOFDSTUK 8  
**GASTKIJKEN**



## 8 GASTKIJKEN

Personen die in de panelhuishoudens op bezoek zijn en daar televisiekijken worden geregistreerd als gasten.

### 8.1 Meest door gast gekeken programma's

Het meest door gasten meegekeken programma in 2013 is Klok en Vuurwerk. Op de tweede plaats staat de Eurovisie Songfestival finale.

#### TOP-10 MEEST DOOR GAST GEKEKEN PROGRAMMA'S, 02:00- 26:00 UUR, 6+

Pos	Datum	Dag	Programma	Zender	KDH	Kijkers * 1000	MADL
1	31-12-2013	Di	KLOK EN VUURWERK	Ned1	4,1	628	32,9
2	18-05-2013	Za	EUROVISIE SONGFESTIVAL FINALE	Ned1	3,7	573	73,2
3	31-12-2013	Di	IK HOU VAN HOLLAND OUD EN NIEUW	RTL4	3,1	472	30,4
4	31-12-2013	Di	TV DRAAIT DOOR 2013	Ned1	3,0	461	28,9
5	30-04-2013	Di	INHULDIGING KONING WILLEM ALEXANDER	Ned1	2,8	437	87,1
6	25-05-2013	Za	VOETBAL CL HUL	Ned3	2,8	433	53,0
7	25-05-2013	Za	VOETBAL CL DORTMUND BAY MUNCHEN F	Ned3	2,5	388	49,8
8	31-12-2013	Di	EINDE OEFENING OUDEJAARSCONFERENCE 2013	Ned1	2,5	382	24,9
9	31-03-2013	Zo	STUDIO SPORT EREDIVISIE	Ned1	2,1	328	62,0
10	24-12-2013	Di	ALL YOU NEED IS LOVE KERSTSPECIAL	RTL4	2,1	321	44,6

### 8.2 Kijktijd gasten per weekdag en per tijdvak, 6+

Het percentage dat gasten bijdragen in de totale kijktijd is in 2013 toegenomen naar 9,3%. In vergelijking met 2012 is het aandeel van gasten op zondag gelijk gebleven, op de andere dagen in de kijktijd van gasten toegenomen.

#### KIJKTIJD GASTEN IN MINUTEN PER WEEKDAG, 6+, 2013 EN 2012

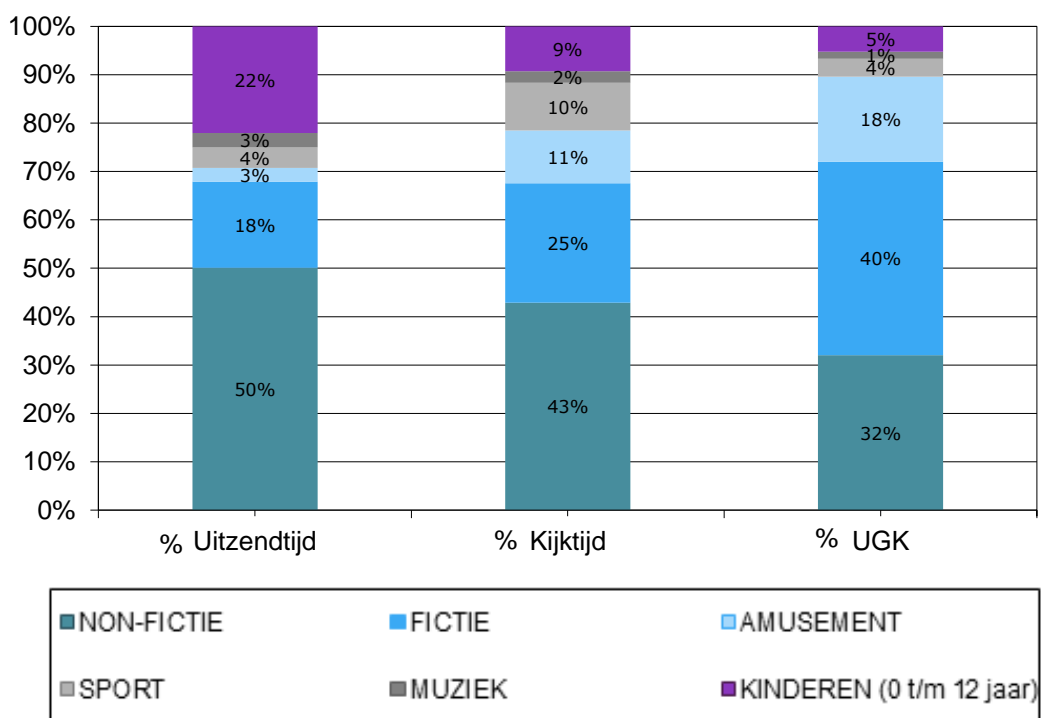
Weekdag	2013	2012
Maandag	7,4	6,9
Dinsdag	8,4	6,6
Woensdag	7,9	7,0
Donderdag	7,4	6,6
Vrijdag	9,6	9,1
Zaterdag	12,3	12,2
Zondag	12,0	12,0
Totaal	9,3	8,6



#### KIJKTIJD GASTEN IN MINUTEN PER TIJDVAK, 6+, 2013 EN 2012

Tijdvak	2013	2012
07:00-18:00	2,7	2,4
18:00-24:00	5,8	5,6
02:00-26:00	9,3	8,6

### 8.3 Gastkijken per genre, 6+, 2013







HOOFDSTUK 9

## **SKO ONLINE TV & VIDEO**



## 9 SKO ONLINE TV & VIDEO

Vanaf september 2008 rapporteert SKO ook het uitgesteld televisiekijken via internet. Deze cijfers geven het aantal opvragingen weer van een stream, de gemiddelde afspeelduur en het gemiddeld aantal actieve streams. Vanaf 2013 worden zowel streams van hele televisie-uitzendingen als streams van segmenten gerapporteerd.

### 9.1 Hoogste Gaas van programma's, gehele dag 02:00-26:00 uur

Het programma met het hoogste Gaas in 2013 is Sinterklaasjournaal (Ned3). Op de tweede plaats staat Goede Tijden Slechte Tijden (RTL4). Daarna volgt Einde Oefening Oudejaarsconference 2013 (Ned1).

#### TOP-10 MEEST GESTARTE STREAMS VAN PROGRAMMA'S, GEHELE DAG 02:00-26:00 UUR

Pos	Datum	Programma	Zender	SKO OT&V			SKO Kijkonderzoek	
				Gaas	Ga	nStreams	KDH	Kijkers * 1000
1	11-11	SINTERKLAASJOURNAAL	Ned3	202.249	8,9	250.540	4,1	632
2	05-07	GOEDE TIJDEN SLECHTE TIJDEN	RTL4	149.346	12,2	294.604	12,7	1.961
3	31-12	EINDE OEFENING OUDEJAARSCONFERENCE 2013	Ned1	113.798	39,8	234.257	12,4	1.922
4	07-03	WIE IS DE MOL	Ned1	100.565	25,2	219.495	18,5	2.850
5	29-12	BOER ZOEKT VROUW INTERNATIONAAL	Ned1	100.182	38,6	155.738	21,6	3.327
6	03-10	GEER EN GOOR EFFE GEEN CENT TE MAKKEN	RTL4	98.310	24,3	166.013	14,1	2.171
7	31-10	EXPEDITIE ROBINSON 2013	RTL5	94.591	32,4	169.493	8,9	1.368
8	17-10	RTL BOULEVARD	RTL4	85.334	24,2	133.975	6,9	1.060
9	17-04	WILLEM ALEXANDER EN MAXIMA HET NIEUWE KONINGSPAAR	Ned1	78.336	29,8	136.592	21,7	3.351
10	01-12	PENOZA 3	Ned3	76.675	31,6	106.825	7,4	1.138

\* SKO Online TV & Video meet het aantal opgevraagde streams tot en met 6 dagen na de uitzenddag. Alleen streams van de publieke omroep, RTL Nederland en SBS Broadcasting worden gemeten.

\* Wat er in de bovenstaande toplist wordt getoond, is het totaal aantal opgevraagde streams van TV programma's geregistreerd op de dag van uitzending van het programma en de zes dagen erna. Naast het aantal opgevraagde streams wordt de normale kijkcijferinformatie van het betreffende programma getoond. Het betreft twee verschillende grootheden, daarom mogen de cijfers onder geen beding bij elkaar worden opgeteld.



## 9.2 Hoogste Gaas van programma's per genre, gehele dag 02:00-26:00 uur

Hieronder zijn de tabellen weergegeven van de hoogste Gaas van programma's per genre.

### AMUSEMENT

Pos	Datum	Programma	Zender	SKO OT&V			SKO Kijkonderzoek	
				Gaas	Ga	nStreams	KDH	Kijkers * 1000
1	31-12	EINDE OEFENING OUDEJAARSCONFERENCE 2013	Ned1	113.798	39,8	234.257	12,4	1.922
2	07-03	WIE IS DE MOL	Ned1	100.565	25,2	219.495	18,5	2.850
3	31-10	EXPEDITIE ROBINSON 2013	RTL5	94.591	32,4	169.493	8,9	1.368
4	12-12	EXPEDITIE ROBINSON FINALE	RTL5	70.695	31,7	151.428	8,5	1.307
5	27-05	BESTE SINGER SONGWRITER VAN NEDERLAND	Ned3	60.852	14,3	220.832	3,0	459
6	12-01	TV KANTINE	RTL4	58.417	11,1	131.032	10,2	1.569
7	30-09	HOLLANDS NEXT TOP MODEL	RTL5	51.129	26,1	90.139	3,3	508
8	01-10	ALLERSLECHTSTE CHAUFFEUR VAN NEDERLAND	Ned1	39.858	30,6	65.164	6,2	952
9	26-01	ALL YOU NEED IS LOVE	RTL4	35.831	31,3	81.321	10,7	1.645
10	12-09	WILDE OOSTEN	RTL5	35.717	23,8	70.625	4,3	666

### FICTIE

Pos	Datum	Programma	Zender	SKO OT&V			SKO Kijkonderzoek	
				Gaas	Ga	nStreams	KDH	Kijkers * 1000
1	05-07	GOEDE TIJDEN SLECHTE TIJDEN	RTL4	149.346	12,2	294.604	12,7	1.961
2	01-12	PENOZA 3	Ned3	76.675	31,6	106.825	7,4	1.138
3	19-04	FLIKKEN MAASTRICHT	Ned1	73.530	24,8	148.005	13,4	2.061
4	30-11	OVERSPEL	Ned1	65.007	34,0	91.774	7,2	1.111
5	14-10	FEUTEN	Ned3	61.111	18,4	83.125	1,6	242
6	19-10	PROOI	Ned2	50.315	26,4	91.337	7,2	1.106
7	13-01	PENOZA 2	Ned3	43.456	20,0	93.446	5,4	826
8	24-02	VOLGENS ROBERT	Ned2	41.595	12,4	80.670	4,3	663
9	31-05	MALAIKA	RTL5	28.392	13,3	49.253	1,7	258
10	02-12	DOKTER DEEN	Ned1	28.331	32,5	44.472	12,3	1.893

**NON-FICTIE**

Pos	Datum	Programma	Zender	SKO OT&V			SKO Kijkonderzoek	
				Gaas	Ga	nStreams	KDH	Kijkers * 1000
1	29-12	BOER ZOEKT VROUW INTERNATIONAAL	Ned1	100.182	38,6	155.738	21,6	3.327
2	03-10	GEER EN GOOR EFFE GEEN CENT TE MAKKEN	RTL4	98.310	24,3	166.013	14,1	2.171
3	17-10	RTL BOULEVARD	RTL4	85.334	24,2	133.975	6,9	1.060
4	17-04	WILLEM ALEXANDER EN MAXIMA HET NIEUWE KONINGSPAAR	Ned1	78.336	29,8	136.592	21,7	3.351
5	25-06	JOKERTJES JAWOORD	RTL5	76.416	23,5	149.865	4,0	611
6	24-06	DOKUMENT	Ned2	75.165	16,5	250.019	5,1	788
7	22-04	CHEAT ON ME	RTL5	65.187	22,1	171.034	3,3	514
8	09-12	EVERYBODY LOVES JOEY	RTL5	59.052	21,5	126.259	3,0	466
9	02-04	HUISJE BOOMPJE BARBIE	RTL5	57.456	22,8	105.948	5,5	842
10	07-11	GROTE RACISME EXPERIMENT	Ned3	56.733	35,3	120.667	3,1	484

**KINDEREN (0 T/M 12 JAAR)**

Pos	Datum	Programma	Zender	SKO OT&V			SKO Kijkonderzoek	
				Gaas	Ga	nStreams	KDH	Kijkers * 1000
1	11-11	SINTERKLAASJOURNAAL	Ned3	202.249	8,9	250.540	4,1	632
2	10-05	SPANGAS	Ned3	39.491	11,8	33.535	1,3	200
3	16-11	INTOCHT SINTERKLAAS	Ned3	37.155	21,6	129.206	12,9	1.989
4	26-10	SPANGAS ACHTER DE SCHERMEN	Ned3	19.187	10,5	9.174	0,3	52
5	11-12	HUISJE BOOMPJE BEESTJE	Ned3	18.873	10,7	24.724	0,2	31
6	06-04	CHECKPOINT	Ned3	16.947	12,0	35.264	1,2	185
7	19-06	KOEKELOERE	Ned3	14.307	8,7	24.620	0,1	15
8	04-10	NIEUWS UIT DE NATUUR	Ned3	12.737	14,7	22.594	0,2	23
9	01-12	ZUSJES	Ned3	12.178	16,5	16.972	1,0	159
10	27-12	CUP CAKE CUP	Ned3	11.831	14,2	20.822	2,4	366

**MUZIEK**

Pos	Datum	Programma	Zender	SKO OT&V			SKO Kijkonderzoek	
				Gaas	Ga	nStreams	KDH	Kijkers * 1000
1	28-03	PASSION	Ned1	27.189	23,4	102.380	16,3	2.512
2	11-11	JOIN THE BEAT	Ned3	24.722	32,5	41.831	1,3	196
3	09-10	ZOMER VOORBIJ	Ned3	17.056	22,4	26.614	4,8	741
4	05-01	BESTE ZANGERS VAN NEDERLAND	Ned1	16.829	16,3	44.285	7,3	1.128
5	14-05	EUROVISIE SONGFESTIVAL HALVE FINALE	Ned1	13.543	15,4	105.590	24,5	3.769
6	26-12	TOP 2000 A GOGO	Ned3	12.201	27,6	22.078	6,5	1.001
7	20-12	3FM SERIOUS REQUEST	Ned3	11.721	8,1	76.757	3,6	561
8	28-12	DOE MAAR DIT IS ALLES	Ned3	10.725	39,2	22.710	3,2	500
9	30-11	200 JAAR KONINKRIJK KONINKRIJKSCONCERT	Ned1	10.434	31,8	27.590	11,5	1.773
10	25-12	TOP 2000 A GOGO THE BEST OF	Ned3	8.897	19,9	19.720	2,8	426

**SPORT**

Pos	Datum	Programma	Zender	SKO OT&V			SKO Kijkonderzoek	
				Gaas	Ga	nStreams	KDH	Kijkers * 1000
1	15-03	VOETBAL INTERNATIONAL	RTL7	35.749	27,2	98.504	6,4	980
2	07-12	STUDIO SPORT EREDIVISIE	Ned1	17.662	24,8	39.172	13,0	2.011
3	14-04	STUDIO VOETBAL	Ned1	15.043	24,4	32.732	5,4	830
4	09-06	ANDERE TIJDEN SPORT	Ned1	12.524	16,5	22.711	4,9	757
5	24-06	STUDIO SPORT 25 JAAR NA HET EK 88	Ned1	11.506	14,1	19.522	5,6	856
6	30-12	SCHAATSEN OKT VB	Ned1	11.345	21,2	5.351	10,1	1.569
7	07-09	STUDIO SPORT DE TOUR VAN BAUKE	Ned1	10.695	37,3	24.920	5,5	852
8	06-03	STUDIO SPORT BOOGERD SPREEKT	Ned1	10.510	14,1	19.337	6,2	961
9	16-11	SCHAATSEN WB 500M DAMES	Ned1	9.382	25,7	5.476	5,3	813
10	18-11	KONING VOETBAL	RTL7	8.937	29,4	18.535	3,6	549

\* SKO Online TV & Video meet het aantal opgevraagde streams tot en met 6 dagen na de uitzenddag. Alleen streams van de publieke omroep, RTL Nederland en SBS Broadcasting worden gemeten.

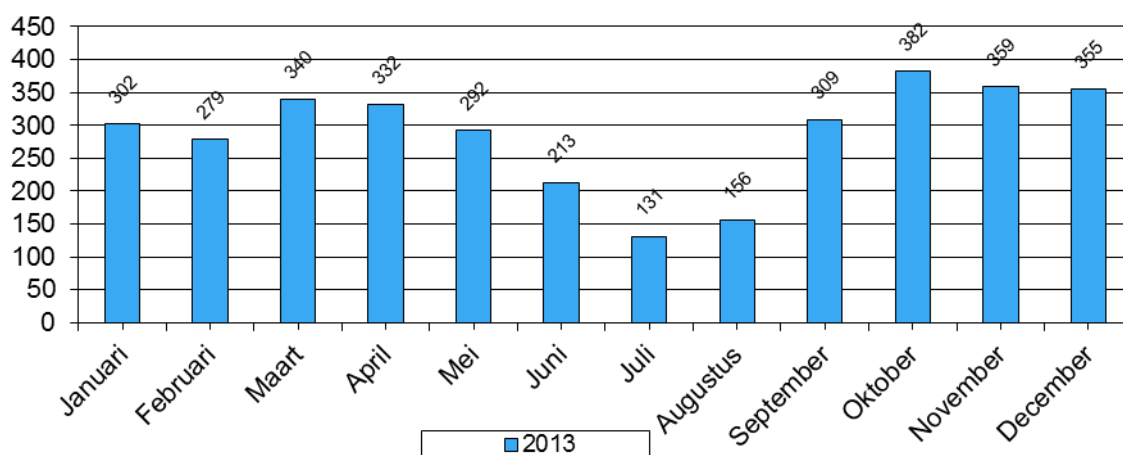


\* Wat er in de bovenstaande toplistjes wordt getoond, is het totaal aantal opgevraagde streams van TV programma's geregistreerd op de dag van uitzending van het programma en de zes dagen erna. Naast het aantal opgevraagde streams wordt de normale kijkcijferinformatie van het betreffende programma getoond. Het betreft twee verschillende grootheden, daarom mogen de cijfers onder geen beding bij elkaar worden opgeteld.

### 9.3 Aantal opgevraagde streams per maand, RTL NPO SBS

In 2013 was de totale afspeelduur van streams binnen zes dagen na de uitzenddag 3.447 miljoen minuten.

**TOTALE AFspeelduur STREAMS IN MILJOENEN MINUTEN PER MAAND; RTL, NPO EN SBS**



### 9.4 Afspeelduur streams per genre, gehele dag 02:00-26:00 uur

Het genre non-fictie heeft de langste totale afspeelduur van streams in 2013.

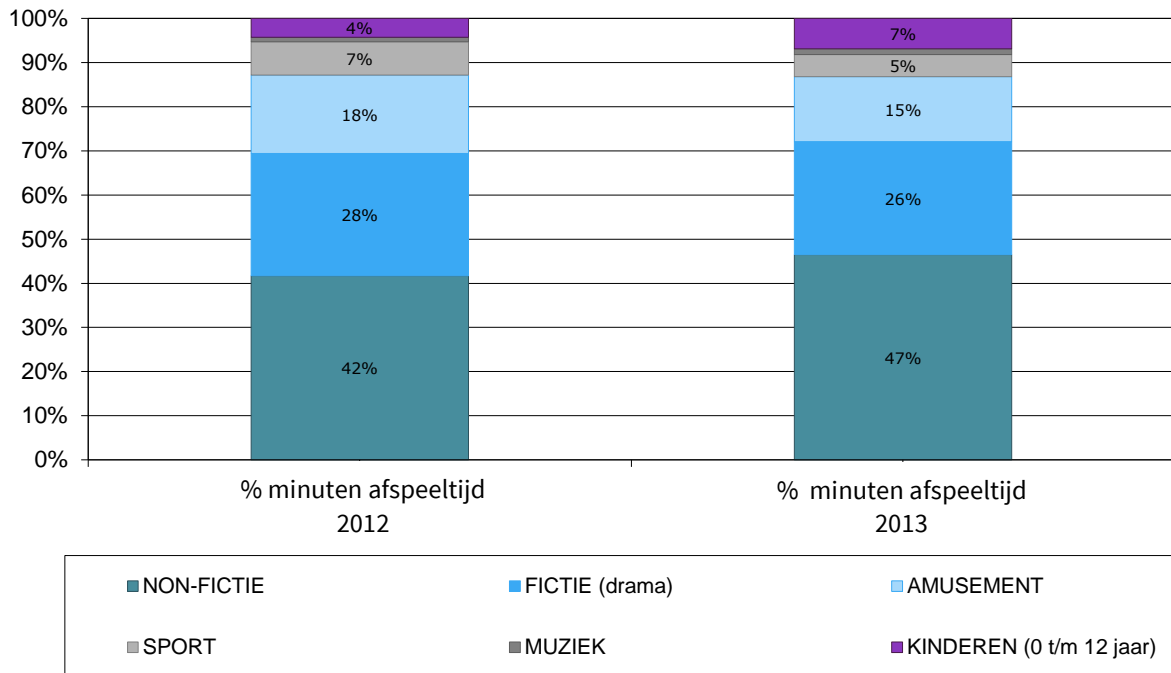
**TOTALE AFspeelduur STREAMS PER GENRE IN 2013, GEHELE DAG 02:00-26:00 UUR**

Genre	Afspeelduur (minuten*1.000.000)
amusement	507,9
fictie (drama)	880,7
non-fictie	1.602,5
kinderen (0 t/m 12 jaar)	236,1
muziek	46,3
overig/onbekend	0,2
sport	172,3



## 9.5 Afspeelduur streams per genre, 2012 - 2013

In 2013 is de totale afspeelduur hoger in het genre non-fictie en juist lager op het gebied van fictie en kinderen in vergelijking met 2012.









## TOELICHTING

Het kijkonderzoek wordt in opdracht van Stichting KijkOnderzoek (SKO) uitgevoerd door de bureaus GfK en The Nielsen Company.

SKO is een samenwerkingsverband van de Stichting tot Promotie en Optimalisatie van Televisiereclame (SPOT), de Nederlandse Publieke Omroep (NPO), het Platform Media Adviesbureaus (PMA) en de bond voor adverteerders (BVA). Doel van SKO is het laten uitvoeren van betrouwbaar, valide, marktrelevant en innovatief kijkonderzoek.

In het kijkonderzoek wordt van een representatief panel dagelijks gemeten wie op welk moment naar welke zender kijkt. Het televisiepanel bestaat uit circa 2.700 personen van 6 jaar en ouder, behorende tot ongeveer 1.235 huishoudens. De meting van het kijkgedrag gebeurt met behulp van een zogenaamde kijkmeter die aangesloten wordt op alle televisies in de panelhuishoudens. De kijkmeter verzamelt de gegevens over het kijkgedrag en seint ze over naar een centrale computer.

De door GfK verzamelde gegevens over het kijkgedrag worden gekoppeld aan de door The Nielsen Company geregistreerde en gecodeerde uitzendgegevens van 26 televisiezenders in 2013.

De cijfers van SKO Online TV & Video worden gemeten door comScore en door GfK dagelijks gekoppeld aan de uitzendgegevens van televisieprogramma's.

SKO vat de belangrijkste uitkomsten uit het kijkonderzoek samen in dit rapport. Bij elke meer dan terloopse vermelding van de gegevens uit dit bulletin dient vermeld te worden: 'Bron: Stichting KijkOnderzoek/SKO'. Geen hergebruik toegestaan zonder voorafgaande schriftelijke toestemming van Stichting KijkOnderzoek.

Meer informatie over SKO is beschikbaar op de website [www.kijkonderzoek.nl](http://www.kijkonderzoek.nl).





## DEFINITIES

De volgende definities zijn behulpzaam om de tabellen in dit jaarrapport te kunnen interpreteren:

### **Kijkdichtheid (KDH)**

De kijkdichtheid (KDH) is gedefinieerd als het percentage van de betreffende doelgroep dat gemiddeld naar het programma of de zender keek. De kijkdichtheid wordt per seconde bepaald en gemiddeld over het tijdvak of de duur van het programma.

### **Kijkers x 1000**

Het aantal kijkers in duizendtallen geeft het absolute aantal personen in een doelgroep aan dat gemiddeld per seconde naar een programma of zender heeft gekeken.

### **Marktaandeel (MADL)**

Het marktaandeel is het percentage kijkers naar het programma of de zender, gepercenteerd op het totale kijkerspubliek binnen de doelgroep.

### **Gemiddeld bereik**

Het gemiddelde bereik is in dit rapport gedefinieerd als het percentage personen in een doelgroep die gemiddeld per dag, per week of per maand in het aangegeven tijdvak minimaal 1 minuut aaneengesloten naar een bepaalde zender heeft gekeken.

### **02:00 - 26:00 uur**

Een dag in het kijkonderzoek loopt niet van 0:00 uur tot 24:00 uur, maar begint om twee uur 's nachts en eindigt om twee uur 's nachts op de volgende dag. Vandaar dat de dag wordt omschreven met 02:00-26:00 uur. (Voorbeeld: 25 juni begint op 25 juni om 2:00 uur en eindigt op 26 juni om 2:00 uur)

### **Gastkijken**

Personen die in de panelhuishoudens op bezoek zijn en daar televisie kijken worden geregistreerd als gastkijkers.

### **Uitgesteld Kijken Aandeel (UGKA)**

Het uitgestelde kijkgedrag betreft kijkgedrag naar programma's en spots op een ander moment dan dat zij werden uitgezonden. In de data zoals ze door SKO ter beschikking worden gesteld, is de periode van uitgesteld kijken gelimiteerd tot de dag van uitzending en de zes opvolgende dagen. Dit betekent dat uitgesteld kijkgedrag alleen kan worden toegekend aan de programma's of spots als het binnen zes dagen na uitzending plaatsvindt.

**nStreams**

Het aantal opgevraagde streams tot en met zes dagen na de uitzenddag.

**Gaas**

Gemiddeld Aantal Actieve Streams. Het gemiddelde aantal actieve streams op een willekeurig moment in de stream (totaal afgespeelde minuten gedeeld door de werkelijke lengte van de stream).

**Ga**

Gemiddelde Afspeelduur. Gemiddelde afspeelduur (totaal afgespeelde minuten gedeeld door het aantal streamstarts).





## BIJLAGE 1

### Kijkdichtheden, 02:00-26:00 uur, 6+, per zender, per maand

	Ned1	Ned2	Ned3	Publ	RTL4	RTL5	RTL7	RTL8	RTL	SB6	NE5	Ver	SBS	MTV	Com	CCF	NICK	TeNi	Kind	BeVi	DiCh	DiXD	Disn	DISC	ANIM	TLC	ID	DNw	NGC	24Ki	Fox	FS1E	FCh	EUR	AT5	ORN	VID	DVD	HDR	Ligh	Rest	Tot
<b>2013</b>																																										
januari	3,0	1,1	1,0	5,1	2,5	0,4	0,7	0,2	3,8	1,1	0,6	0,5	2,2	0,1	0,2	-	0,2	0,0	0,0	0,7	0,1	0,2	0,2	0,3	-	0,2	-	0,4	0,2	0,1	-	-	0,2	0,2	0,0	0,3	0,0	0,3	0,5	0,7	0,7	15,2
februari	2,9	1,0	1,0	4,9	2,3	0,3	0,7	0,3	3,6	1,1	0,6	0,5	2,2	0,1	0,2	-	0,3	0,0	0,0	0,6	0,1	0,2	0,2	0,3	-	0,2	-	0,5	0,2	0,1	-	-	0,2	0,1	0,0	0,3	0,0	0,2	0,5	0,8	0,6	14,9
maart	2,9	0,9	1,0	4,8	2,3	0,4	0,6	0,2	3,5	1,1	0,5	0,5	2,1	0,1	0,2	-	0,3	0,0	0,0	0,6	0,1	0,1	0,2	0,3	-	0,2	-	0,5	0,2	0,1	-	-	0,2	0,1	0,0	0,2	0,0	0,3	0,5	0,9	0,6	14,6
april	3,0	0,9	1,0	4,9	2,1	0,4	0,6	0,2	3,3	1,0	0,5	0,4	1,9	0,1	0,2	-	0,2	0,0	0,0	0,6	0,1	0,1	0,2	0,2	-	0,2	-	0,4	0,1	0,1	-	-	0,2	0,1	0,0	0,2	0,0	0,2	0,5	0,8	0,5	13,8
mei	2,5	0,8	0,9	4,3	1,8	0,5	0,7	0,2	3,2	1,0	0,4	0,4	1,8	0,1	0,2	-	0,2	0,0	0,0	0,6	0,1	0,1	0,2	0,2	-	0,2	0,1	0,5	0,2	0,1	-	-	0,2	0,1	0,0	0,2	0,0	0,2	0,5	0,7	0,6	13,1
juni	2,1	0,7	0,6	3,4	1,7	0,4	0,6	0,2	2,9	1,0	0,4	0,4	1,8	0,1	0,3	-	0,2	0,0	0,0	0,6	0,1	0,2	0,2	0,2	-	0,2	0,1	0,5	0,1	0,1	-	-	0,2	0,1	0,0	0,2	0,0	0,2	0,5	0,7	0,6	12,1
juli	2,2	0,6	0,5	3,4	1,2	0,3	0,6	0,2	2,3	0,8	0,5	0,3	1,6	0,1	0,2	-	0,2	0,0	0,0	0,6	0,1	0,1	0,2	0,2	-	0,2	0,1	0,5	0,1	0,0	-	-	0,2	0,1	0,0	0,2	0,0	0,2	0,5	0,5	0,6	10,9
augustus	2,0	0,8	0,6	3,4	1,4	0,4	0,5	0,2	2,5	0,9	0,5	0,3	1,6	0,1	0,2	-	0,2	0,0	0,0	0,6	0,1	0,1	0,2	0,2	-	0,2	0,1	0,6	0,2	0,0	-	-	0,2	0,1	0,0	0,2	0,0	0,2	0,5	0,7	0,6	11,4
september	2,4	0,8	0,9	4,1	2,0	0,5	0,6	0,2	3,4	1,0	0,5	0,4	1,8	0,1	0,2	-	0,2	0,0	0,0	0,6	0,1	0,1	0,2	0,3	-	0,2	0,1	0,5	0,2	0,0	0,1	0,1	0,4	0,1	0,0	0,2	0,0	0,2	0,5	0,6	0,6	13,2
oktober	2,4	0,9	1,0	4,3	2,3	0,6	0,6	0,2	3,7	1,0	0,5	0,4	2,0	0,1	0,2	-	0,2	0,0	0,0	0,6	0,1	0,1	0,2	0,3	-	0,2	0,1	0,6	0,2	0,1	0,1	0,1	0,4	0,1	0,0	0,2	0,0	0,2	0,6	0,6	0,6	13,9
november	2,5	0,9	1,2	4,6	2,4	0,6	0,7	0,3	3,9	1,0	0,5	0,4	2,0	0,1	0,3	0,1	0,2	0,0	-	0,7	0,1	0,1	0,2	0,3	-	0,2	0,1	0,6	0,2	0,1	0,1	0,1	0,4	0,1	0,0	0,2	0,0	0,1	0,6	0,5	0,6	14,4
december	2,8	1,0	1,1	4,9	2,3	0,6	0,8	0,3	3,9	0,9	0,5	0,4	1,9	0,1	0,3	0,0	0,2	0,0	-	0,6	0,1	0,1	0,2	0,3	-	0,2	0,1	0,6	0,2	0,1	0,1	0,1	0,5	0,1	0,0	0,2	0,0	0,2	0,6	0,7	0,7	15,1
<b>2012</b>																																										
januari	3,0	1,0	0,9	5,0	2,3	0,5	0,7	0,3	3,7	1,2	0,4	0,5	2,1	0,1	0,2	-	0,3	0,0	0,0	0,6	0,1	0,2	0,3	0,2	0,1	0,1	-	0,4	0,2	-	-	-	0,2	0,2	0,0	0,2	0,0	0,3	0,5	-	1,4	14,9
februari	3,3	1,0	1,0	5,3	2,2	0,4	0,7	0,3	3,6	1,1	0,4	0,5	2,1	0,1	0,2	-	0,3	0,0	0,0	0,6	0,1	0,2	0,3	0,2	0,1	0,1	-	0,4	0,2	-	-	-	0,2	0,1	0,0	0,3	0,0	0,3	0,4	-	1,4	15,0
maart	2,8	0,9	1,0	4,7	2,2	0,5	0,8	0,2	3,7	1,1	0,4	0,4	1,9	0,1	0,2	-	0,2	0,0	0,0	0,5	0,1	0,2	0,3	0,2	0,1	0,1	-	0,3	0,1	-	-	-	0,2	0,1	0,0	0,2	0,0	0,3	0,4	-	1,2	13,7
april	2,8	0,9	1,1	4,8	2,1	0,5	0,7	0,2	3,4	1,1	0,4	0,4	1,9	0,1	0,2	-	0,2	0,0	0,0	0,5	0,1	0,2	0,3	0,2	0,1	0,1	-	0,3	0,2	0,0	-	-	0,2	0,1	0,0	0,2	0,0	0,2	0,4	-	1,3	13,8
mei	2,3	0,8	0,8	3,9	1,8	0,4	0,6	0,2	3,1	1,1	0,4	0,4	1,9	0,1	0,2	-	0,2	0,0	0,0	0,5	0,1	0,2	0,3	0,2	0,1	0,1	-	0,3	0,2	0,0	-	-	0,2	0,2	0,0	0,2	0,0	0,2	0,4	-	1,1	12,3
juni	3,5	0,9	0,6	5,0	1,8	0,3	0,5	0,2	2,9	1,0	0,4	0,3	1,7	0,1	0,2	-	0,2	0,0	0,0	0,5	0,1	0,2	0,3	0,2	0,1	0,1	-	0,3	0,2	0,0	-	-	0,2	0,2	0,0	0,2	0,0	0,2	0,4	-	1,2	13,2
juli	3,1	0,8	0,5	4,4	1,4	0,3	0,6	0,2	2,5	0,9	0,4	0,4	1,7	0,1	0,1	-	0,2	0,1	0,0	0,6	0,1	0,2	0,3	0,2	0,0	0,1	-	0,3	0,1	0,0	-	-	0,2	0,1	0,0	0,2	0,0	0,3	0,4	-	1,1	12,0
augustus	3,2	0,9	0,5	4,6	1,4	0,3	0,5	0,2	2,4	0,9	0,4	0,3	1,6	0,1	0,2	-	0,3	0,0	0,0	0,6	0,1	0,2	0,3	0,2	0,0	0,1	-	0,3	0,1	0,0	-	-	0,2	0,1	0,0	0,2	0,0	0,2	0,4	-	1,0	11,9
september	2,6	0,8	0,8	4,2	1,9	0,5	0,6	0,2	3,3	1,2	0,5	0,4	2,0	0,1	0,2	-	0,2	0,0	0,0	0,6	0,1	0,2	0,3	0,2	0,0	0,1	-	0,3	0,2	0,0	-	-	0,2	0,1	0,0	0,2	0,0	0,3	0,5	-	1,1	13,1
oktober	2,6	0,9	1,0	4,5	2,1	0,5	0,7	0,3	3,5	1,1	0,5	0,4	2,0	0,1	0,2	-	0,3	0,0	0,0	0,7	0,1	0,2	0,3	0,2	0,0	0,1	-	0,3	0,2	0,1	-	-	0,2	0,1	0,0	0,2	0,0	0,3	0,5	-	1,1	13,7
november	2,8	1,0	1,1	4,9	2,4	0,5	0,7	0,2	3,7	1,0	0,5	0,5	2,0	0,1	0,3	-	0,3	0,0	0,0	0,7	0,1	0,2	0,3	0,2	0,0	0,1	-	0,3	0,2	0,1	-	-	0,2	0,1	0,0	0,2	0,0	0,3	0,6	-	1,2	14,5
december	2,8	1,0	1,1	4,9	2,4	0,5	0,7	0,2	3,9	1,0	0,5	0,5	2,0	0,1	0,2	-	0,3	0,0	0,0	0,6	0,1	0,2	0,3	0,3	0,0	0,1	-	0,4	0,2	0,1	-	-	0,2	0,1	0,0	0,2	0,0	0,3	0,6	-	1,5	15,0

\* Comedy Central zendt vanaf 1-11-2013 de hele dag uit.

\*\* Comedy Central Family is per 1 november 2013 opgenomen in de full-audit meting. De cijfers zijn berekend over de periode 1-11-2013 t/m 31-12-2013.

\*\*\* Kindernet is gestopt met uitzenden per 1 november 2013. De cijfers voor 2013 zijn berekend over de periode 1-1-2013 t/m 31-10-2013

\*\*\*\* Animal Planet is per 8 januari 2013 uit de full-audit meting. Tot deze datum deelde Animal Planet de zender met TLC en zond Animal Planet niet uit in het avondtijdstip. Vanaf 21 januari 2013 wordt de zender gerapporteerd als SKO Light zender. De cijfers voor 2013 zijn berekend over de periode 1-1-2013 t/m 7-1-2013.

\*\*\*\*\* ID is per 22 april 2013 opgenomen in de full-audit meting. De cijfers zijn berekend over de periode 22-4-2013 t/m 31-12-2013.

\*\*\*\*\* De zenders Fox en Fox Sports 1 Eredivisie zijn per 19 augustus 2013 opgenomen in de full-audit meting. De cijfers voor 2013 zijn berekend over de periode 19-8-2013 t/m 31-12-2013





## BIJLAGE 2

### Kijkdichtheden, 18:00-24:00 uur, 6+, per zender, per maand

	Ned1	Ned2	Ned3	Publ	RTL4	RTL5	RTL7	RTL8	RTL	SB 6	NE 5	Ver	SBS	MTV	Com	CCF	NICK	TeNi	Kind	BeVi	DiCh	DiXD	Disn	DISC	ANIM	TLC	ID	DNw	NGC	24Ki	Fox	FS1E	FCh	EUR	AT5	ORN	VID	DVD	HDR	Ligh	Rest	Tot
<b>2013</b>																																										
januari	8,6	3,1	2,7	14,4	7,7	1,2	2,0	0,7	11,6	3,3	1,7	1,8	6,8	0,2	0,4	-	0,3	0,1	-	1,0	0,1	0,0	0,1	0,4	-	0,2	-	0,6	0,2	0,1	-	-	0,3	0,2	0,0	0,4	0,0	0,6	1,2	1,0	1,4	39,8
februari	8,5	2,9	2,9	14,3	7,3	1,2	1,8	0,8	11,1	3,4	1,7	1,8	6,9	0,2	0,4	-	0,3	0,1	-	0,9	0,1	0,0	0,1	0,5	-	0,2	-	0,7	0,2	0,1	-	-	0,3	0,1	0,0	0,5	0,0	0,6	1,1	1,2	1,3	39,2
maart	8,4	2,6	2,9	13,9	7,1	1,3	1,8	0,8	11,1	3,4	1,6	1,7	6,7	0,1	0,3	-	0,3	0,1	-	0,9	0,1	0,0	0,1	0,4	-	0,2	-	0,6	0,2	0,1	-	-	0,3	0,1	0,0	0,4	0,0	0,6	1,1	1,3	1,2	38,3
April	8,3	2,6	3,0	13,9	6,7	1,3	1,7	0,8	10,5	2,9	1,4	1,6	5,9	0,1	0,3	-	0,3	0,1	-	0,8	0,1	0,0	0,1	0,4	-	0,2	-	0,6	0,2	0,1	-	-	0,3	0,1	0,0	0,4	0,0	0,5	1,0	1,3	1,1	36,6
Mei	7,8	2,5	2,6	12,8	5,6	1,6	2,1	0,8	10,1	3,2	1,2	1,5	5,9	0,1	0,3	-	0,2	0,1	-	0,8	0,1	0,0	0,1	0,3	-	0,2	0,1	0,7	0,2	0,1	-	-	0,3	0,2	0,0	0,4	0,0	0,5	1,0	1,0	1,1	34,9
Juni	6,0	2,2	1,7	9,9	5,2	1,4	1,7	0,8	9,0	3,3	1,3	1,4	5,9	0,2	0,4	-	0,3	0,1	-	0,9	0,1	0,0	0,1	0,3	-	0,3	0,1	0,7	0,2	0,1	-	-	0,3	0,2	0,0	0,4	0,0	0,5	1,1	1,0	1,3	31,4
Juli	5,4	1,8	1,5	8,7	3,7	1,1	1,6	0,8	7,1	2,6	1,4	1,1	5,2	0,2	0,3	-	0,2	0,1	-	0,8	0,1	0,0	0,1	0,3	-	0,3	0,1	0,7	0,2	0,1	-	-	0,3	0,1	0,0	0,4	0,0	0,4	1,0	0,7	1,3	26,8
augustus	6,1	2,6	1,7	10,3	4,3	1,2	1,5	0,8	7,7	2,8	1,3	1,2	5,3	0,2	0,3	-	0,2	0,1	-	0,8	0,1	0,0	0,1	0,4	-	0,3	0,1	0,8	0,2	0,1	-	-	0,3	0,1	0,0	0,4	0,0	0,4	1,0	1,0	1,2	29,8
september	7,2	2,3	2,5	11,9	6,4	1,9	1,6	0,8	10,7	3,1	1,4	1,3	5,9	0,2	0,4	-	0,2	0,0	-	0,8	0,1	0,0	0,1	0,4	-	0,3	0,1	0,7	0,2	0,1	0,2	0,2	0,7	0,2	0,0	0,4	0,0	0,4	1,1	0,9	1,1	35,0
oktober	7,2	2,5	3,0	12,6	7,4	1,9	1,8	0,8	12,0	3,3	1,6	1,6	6,5	0,2	0,3	-	0,2	0,1	-	0,8	0,1	0,1	0,2	0,3	-	0,3	0,1	0,7	0,2	0,1	0,3	0,2	0,7	0,1	0,0	0,3	0,0	0,4	1,2	0,8	1,1	37,3
november	7,5	2,5	3,4	13,4	7,5	2,0	2,1	0,8	12,5	3,1	1,5	1,6	6,3	0,2	0,4	0,1	0,2	0,0	-	0,9	0,1	0,1	0,2	0,4	-	0,3	0,1	0,7	0,2	0,1	0,2	0,1	0,6	0,1	0,0	0,4	0,0	0,3	1,2	0,6	1,3	38,6
december	8,0	2,8	2,9	13,7	7,1	1,9	2,4	0,9	12,3	2,8	1,5	1,7	5,9	0,1	0,3	0,0	0,2	0,1	-	0,8	0,1	0,0	0,1	0,4	-	0,3	0,1	0,8	0,2	0,1	0,2	0,2	0,7	0,1	0,0	0,4	0,0	0,5	1,3	0,9	1,3	38,8
<b>2012</b>																																										
januari	8,7	2,8	2,6	14,1	7,2	1,5	1,9	0,9	11,4	3,6	1,2	1,9	6,6	0,2	0,4	-	0,3	0,1	-	0,9	0,1	0,0	0,1	0,3	-	0,2	-	0,5	0,2	-	-	-	0,3	0,3	0,0	0,5	0,1	0,6	1,0	-	2,4	38,7
februari	9,2	2,9	2,8	14,9	6,8	1,3	2,1	0,9	11,1	3,5	1,3	1,9	6,7	0,1	0,3	-	0,3	0,1	-	0,8	0,1	0,0	0,1	0,3	-	0,2	-	0,5	0,2	-	-	-	0,3	0,2	0,0	0,5	0,1	0,6	0,9	-	2,5	39,1
maart	8,4	2,6	2,9	13,9	6,9	1,5	2,3	0,6	11,4	3,3	1,1	1,6	6,1	0,1	0,4	-	0,3	0,1	-	0,8	0,1	0,0	0,1	0,3	-	0,2	-	0,4	0,2	-	-	-	0,3	0,2	0,0	0,4	0,0	0,6	0,8	-	2,3	37,2
april	8,0	2,5	3,3	13,8	6,4	1,7	2,0	0,7	10,6	3,2	1,2	1,6	6,0	0,1	0,3	-	0,3	0,1	-	0,8	0,1	0,0	0,1	0,3	-	0,2	-	0,5	0,2	0,1	-	-	0,3	0,2	0,0	0,4	0,0	0,5	0,8	-	2,3	36,4
mei	7,2	2,3	2,3	11,8	5,6	1,5	1,5	0,7	9,3	3,4	1,1	1,6	6,1	0,1	0,4	-	0,2	0,1	-	0,8	0,1	0,0	0,1	0,3	-	0,2	-	0,5	0,3	0,1	-	-	0,3	0,2	0,0	0,4	0,1	0,4	0,8	-	2,0	32,7
juni	11,5	2,7	1,4	15,6	5,4	1,2	1,4	0,7	8,6	3,0	1,1	1,2	5,4	0,1	0,3	-	0,2	0,1	-	0,7	0,1	0,0	0,1	0,3	-	0,2	-	0,5	0,2	0,1	-	-	0,2	0,2	0,0	0,4	0,1	0,5	0,8	-	2,0	35,3
juli	7,2	2,5	1,3	10,9	4,2	1,1	1,5	0,8	7,6	2,8	1,2	1,3	5,3	0,1	0,3	-	0,2	0,1	-	0,8	0,1	0,0	0,1	0,3	-	0,2	-	0,5	0,2	0,1	-	-	0,3	0,2	0,0	0,4	0,0	0,5	0,8	-	2,0	29,4
augustus	8,3	2,9	1,3	12,5	4,2	1,1	1,4	0,7	7,3	2,8	1,1	1,1	5,0	0,1	0,3	-	0,3	0,1	-	0,8	0,1	0,0	0,1	0,3	-	0,2	-	0,5	0,2	0,1	-	-	0,3	0,2	0,0	0,4	0,1	0,5	0,7	-	1,8	30,2
september	7,8	2,3	2,4	12,4	5,9	1,8	1,6	0,7	10,0	3,7	1,4	1,3	6,5	0,1	0,3	-	0,3	0,1	-	0,9	0,1	0,0	0,1	0,3	-	0,2	-	0,5	0,2	0,1	-	-	0,3	0,2	0,0	0,4	0,0	0,5	1,0	-	2,0	34,8
oktober	7,9	2,5	3,0	13,4	6,3	1,8	1,9	0,8	10,8	3,4	1,5	1,5	6,4	0,1	0,4	-	0,3	0,1	-	0,9	0,1	0,0	0,1	0,3	-	0,2	-	0,5	0,2	0,1	-	-	0,3	0,1	0,0	0,4	0,0	0,6	1,1	-	2,0	36,6
november	8,3	2,6	3,3	14,1	7,4	1,6	1,8	0,7	11,6	3,0	1,6	1,7	6,3	0,1	0,4	-	0,3	0,1	-	1,0	0,1	0,0	0,1	0,3	-	0,2	-	0,4	0,2	0,1	-	-	0,3	0,1	0,0	0,4	0,0	0,6	1,2	-	2,1	38,3
december	7,8	2,8	2,9	13,4	7,5	1,6	2,0	0,7	11,8	2,9	1,5	1,7	6,1	0,1	0,3	-	0,3	0,1	-	0,8	0,1	0,0	0,1	0,3	-	0,2	-	0,5	0,2	0,1	-	-	0,3	0,1	0,0	0,4	0,1	0,7	1,3	-	2,6	38,3

\* Comedy Central zendt vanaf 1-11-2013 de hele dag uit.

\*\* Comedy Central Family is per 1 november 2013 opgenomen in de full-audit meting. De cijfers zijn berekend over de periode 1-11-2013 t/m 31-12-2013.

\*\*\* Kindernet is gestopt met uitzenden per 1 november 2013. De cijfers voor 2013 zijn berekend over de periode 1-1-2013 t/m 31-10-2013

\*\*\*\* Animal Planet is per 8 januari 2013 uit de full-audit meting. Tot deze datum deelde Animal Planet de zender met TLC en zond Animal Planet niet uit in het avondtijdvak. Vanaf 21 januari 2013 wordt de zender gerapporteerd als SKO Light zender. De cijfers voor 2013 zijn berekend over de periode 1-1-2013 t/m 7-1-2013.

\*\*\*\*\* ID is per 22 april 2013 opgenomen in de full-audit meting. De cijfers zijn berekend over de periode 22-4-2013 t/m 31-12-2013.

\*\*\*\*\* De zenders Fox en Fox Sports 1 Eredivisie zijn per 19 augustus 2013 opgenomen in de full-audit meting. De cijfers voor 2013 zijn berekend over de periode 19-8-2013 t/m 31-12-2013







## BIJLAGE 3

### Marktaandelen, 02:00-26:00 uur, 6+, per zender, per maand

	Ned1	Ned2	Ned3	Publ	RTL4	RTL5	RTL7	RTL8	RTL	SB 6	NE 5	Ver	SBS	MTV	Com	CCF	NICK	TeNi	Kind	BeVi	DiCh	DiXD	Disn	DISC	ANIM	TLC	ID	DNw	NGC	24Ki	Fox	FS1E	FCh	EUR	AT5	ORN	VID	DVD	HDR	Ligh	Rest	Tot
<b>2013</b>																																										
januari	19,8	7,2	6,5	33,5	16,2	2,4	4,5	1,5	24,7	7,2	3,7	3,4	14,2	0,8	1,6	-	1,6	0,2	0,0	4,3	0,5	1,0	1,5	1,8	-	1,0	-	2,9	1,1	0,5	-	-	1,6	1,1	0,1	1,7	0,2	1,8	3,6	4,4	4,3	100,0
februari	19,5	6,8	6,8	33,0	15,5	2,3	4,4	1,8	24,0	7,5	3,7	3,3	14,6	0,7	1,5	-	1,9	0,2	0,0	4,3	0,5	1,1	1,6	2,0	-	1,2	-	3,2	1,1	0,5	-	-	1,6	0,5	0,1	1,9	0,1	1,7	3,6	5,5	4,2	100,0
maart	19,9	6,3	6,9	33,1	15,5	2,7	4,4	1,7	24,2	7,7	3,7	3,2	14,6	0,7	1,4	-	1,8	0,2	0,0	4,2	0,5	1,0	1,5	1,8	-	1,4	-	3,2	1,2	0,4	-	-	1,6	0,5	0,0	1,5	0,1	1,9	3,7	5,8	3,9	100,0
April	21,9	6,4	7,2	35,5	15,3	2,7	4,4	1,7	24,1	7,0	3,4	3,2	13,5	0,7	1,5	-	1,6	0,2	0,0	4,1	0,5	0,9	1,4	1,8	-	1,3	-	3,1	1,0	0,4	-	-	1,4	0,6	0,0	1,5	0,1	1,7	3,5	5,6	3,8	100,0
Mei	19,2	6,4	6,7	32,4	14,1	3,5	5,3	1,8	24,6	7,9	3,0	3,0	14,0	0,9	1,7	-	1,7	0,2	0,0	4,6	0,6	1,1	1,7	1,7	-	1,4	0,6	3,7	1,2	0,4	-	-	1,6	0,7	0,1	1,7	0,1	1,7	3,7	5,1	4,4	100,0
Juni	17,0	6,2	5,2	28,4	14,1	3,3	4,9	1,9	24,3	8,5	3,5	3,2	15,2	1,0	2,2	-	1,5	0,2	0,1	5,0	0,6	1,3	1,9	1,9	-	1,7	0,7	4,3	1,2	0,4	-	-	1,7	0,9	0,1	1,8	0,1	1,8	4,1	5,4	5,2	100,0
Juli	20,7	5,9	4,9	31,4	11,3	2,9	5,2	2,0	21,6	7,5	4,3	2,9	14,8	1,1	2,2	-	1,8	0,3	0,1	5,4	0,6	1,1	1,7	1,8	-	1,8	0,7	4,3	1,2	0,4	-	-	1,7	0,7	0,1	1,9	0,1	1,4	4,4	4,7	5,9	100,0
augustus	17,3	7,3	5,3	29,9	12,3	3,2	4,8	1,9	22,2	7,6	4,0	2,7	14,3	1,2	1,8	-	1,7	0,3	0,1	5,0	0,7	1,1	1,8	2,1	-	2,0	0,7	4,8	1,3	0,4	-	-	1,7	0,8	0,1	1,9	0,1	1,7	4,3	5,7	5,1	100,0
september	18,3	5,9	6,5	30,8	15,4	4,1	4,2	1,8	25,5	7,2	3,7	2,7	13,5	1,0	1,6	-	1,4	0,1	0,0	4,2	0,6	0,9	1,5	2,0	-	1,6	0,5	4,1	1,3	0,4	0,8	0,8	3,2	0,8	0,1	1,6	0,1	1,2	4,0	4,8	4,5	100,0
oktober	17,4	6,2	7,4	31,0	16,5	4,0	4,4	1,7	26,6	7,2	3,8	3,1	14,1	0,8	1,6	-	1,5	0,1	0,0	4,0	0,6	0,9	1,5	1,8	-	1,6	0,5	4,0	1,1	0,4	0,8	0,6	2,9	0,5	0,1	1,6	0,1	1,2	4,0	4,4	4,1	100,0
november	17,3	6,2	8,2	31,7	16,3	4,0	4,7	1,8	26,9	7,1	3,6	3,0	13,7	0,9	1,9	0,4	1,2	0,1	-	4,5	0,5	0,8	1,3	1,8	-	1,5	0,6	3,9	1,1	0,4	0,7	0,5	2,7	0,4	0,1	1,5	0,1	1,0	3,9	3,3	4,3	100,0
december	18,5	6,4	7,2	32,1	15,0	3,8	5,5	1,9	26,1	6,0	3,3	3,0	12,3	0,7	1,7	0,3	1,2	0,2	-	4,1	0,5	0,8	1,2	1,9	-	1,3	0,7	3,9	1,2	0,4	0,8	0,7	3,0	0,4	0,1	1,5	0,1	1,3	4,2	4,5	4,5	100,0
<b>2012</b>																																										
januari	20,5	6,8	6,3	33,6	15,7	3,0	4,4	1,7	24,8	8,0	2,8	3,3	14,2	0,7	1,3	-	1,7	0,3	0,2	4,1	0,6	1,3	1,9	1,6	0,5	0,4	-	2,6	1,2	-	-	-	1,5	1,6	0,1	1,6	0,2	1,9	3,1	-	9,2	100,0
februari	22,0	6,9	6,5	35,4	14,8	2,7	4,9	1,7	24,2	7,6	3,0	3,4	13,9	0,6	1,1	-	1,8	0,2	0,2	3,9	0,7	1,3	2,0	1,5	0,5	0,4	-	2,4	1,1	-	-	-	1,4	0,8	0,1	1,9	0,2	1,8	2,9	-	9,5	100,0
maart	20,5	6,7	7,1	34,3	16,0	3,4	5,8	1,4	26,7	7,9	2,8	3,2	13,9	0,6	1,3	-	1,6	0,2	0,2	3,9	0,6	1,2	1,8	1,5	0,4	0,4	-	2,3	1,1	-	-	-	1,4	0,7	0,1	1,5	0,2	1,8	2,8	-	8,9	100,0
april	20,2	6,6	8,0	34,8	14,9	3,5	5,1	1,5	25,0	7,9	2,9	3,1	13,8	0,7	1,2	-	1,5	0,2	0,2	3,8	0,6	1,3	1,9	1,6	0,4	0,4	-	2,4	1,2	0,3	-	-	1,5	0,8	0,1	1,6	0,2	1,6	3,1	-	9,2	100,0
mei	18,7	6,6	6,7	32,0	15,0	3,5	4,5	1,7	24,8	8,9	3,1	3,6	15,6	0,6	1,4	-	1,6	0,3	0,3	4,2	0,7	1,4	2,1	1,7	0,4	0,5	-	2,6	1,4	0,3	-	-	1,6	1,3	0,1	1,8	0,2	1,6	3,3	-	8,8	100,0
juni	26,8	6,9	4,2	37,9	13,9	2,6	4,1	1,6	22,1	7,6	3,0	2,6	13,2	0,7	1,3	-	1,6	0,3	0,3	4,1	0,6	1,5	2,1	1,6	0,4	0,6	-	2,6	1,2	0,3	-	-	1,5	1,2	0,1	1,7	0,2	1,8	2,9	-	8,7	100,0
juli	25,8	6,9	4,1	36,9	11,7	2,8	4,8	1,9	21,1	7,6	3,3	2,9	13,9	0,8	1,2	-	2,0	0,5	0,3	4,7	0,6	1,5	2,1	1,4	0,3	0,7	-	2,5	1,1	0,3	-	-	1,4	0,8	0,1	1,9	0,2	2,2	3,3	-	9,1	100,0
augustus	27,0	7,8	4,1	39,0	11,7	2,7	4,2	1,8	20,4	7,5	3,2	2,6	13,3	0,9	1,3	-	2,1	0,4	0,3	5	0,6	1,4	2,0	1,5	0,4	0,6	-	2,4	1,1	0,4	-	-	1,5	1,1	0,1	1,9	0,2	1,8	3,1	-	8,1	100,0
september	20,0	6,1	6,2	32,3	14,8	3,9	4,6	1,6	24,9	9,0	3,5	2,7	15,2	0,8	1,3	-	1,9	0,3	0,3	4,6	0,6	1,3	1,9	1,6	0,4	0,4	-	2,4	1,3	0,4	-	-	1,7	0,9	0,1	1,8	0,2	2,0	3,6	-	8,6	100,0
oktober	18,8	6,5	7,4	32,7	15,1	3,8	4,8	1,8	25,5	7,9	3,8	2,9	14,6	0,8	1,7	-	2,0	0,2	0,1	4,8	0,5	1,2	1,7	1,5	0,3	0,6	-	2,4	1,2	0,4	-	-	1,6	0,7	0,1	1,7	0,2	2,1	3,9	-	8,1	100,0
november	19,5	6,6	7,8	34,0	16,5	3,2	4,5	1,7	25,9	6,9	3,6	3,1	13,7	0,7	1,7	-	1,8	0,2	0,1	4,5	0,5	1,1	1,6	1,4	0,3	0,6	-	2,3	1,1	0,5	-	-	1,6	0,4	0,0	1,7	0,2	2,1	4,0	-	8,2	100,0
december	18,4	6,6	7,4	32,3	16,0	3,2	4,9	1,6	25,7	6,5	3,5	3,0	13,1	0,7	1,5	-	1,7	0,2	0,0	4,1	0,6	1,2	1,8	1,7	0,3	0,5	-	2,6	1,1	0,4	-	-	1,5	0,5	0,1	1,6	0,2	2,2	4,3	-	10,2	100,0

\* Comedy Central zendt vanaf 1-11-2013 de hele dag uit.

\*\* Comedy Central Family is per 1 november 2013 opgenomen in de full-audit meting. De cijfers zijn berekend over de periode 1-11-2013 t/m 31-12-2013.

\*\*\* Kindernet is gestopt met uitzenden per 1 november 2013. De cijfers voor 2013 zijn berekend over de periode 1-1-2013 t/m 31-10-2013

\*\*\*\* Animal Planet is per 8 januari 2013 uit de full-audit meting. Tot deze datum deelde Animal Planet de zender met TLC en zond Animal Planet niet uit in het avondtijdstip. Vanaf 21 januari 2013 wordt de zender gerapporteerd als SKO Light zender. De cijfers voor 2013 zijn berekend over de periode 1-1-2013 t/m 7-1-2013.

\*\*\*\*\* ID is per 22 april 2013 opgenomen in de full-audit meting. De cijfers zijn berekend over de periode 22-4-2013 t/m 31-12-2013.

\*\*\*\*\* De zenders Fox en Fox Sports 1 Eredivisie zijn per 19 augustus 2013 opgenomen in de full-audit meting. De cijfers voor 2013 zijn berekend over de periode 19-8-2013 t/m 31-12-2013





## BIJLAGE 4

### Marktaandelen, 18:00-24:00 uur, 6+, per zender, per maand

	Ned1	Ned2	Ned3	Publ	RTL4	RTL5	RTL7	RTL8	RTL	SB6	NE5	Ver	SBS	MTV	Com	CCF	NICK	TeNi	Kind	BeVi	DiCh	DiXD	Disn	DISC	ANIM	TLC	ID	DNw	NGC	24Ki	Fox	FS1E	FCh	EUR	AT5	ORN	VID	DVD	HDR	Ligh	Rest	Tot
<b>2013</b>																																										
januari	21,5	7,9	6,7	36,2	19,2	3,1	5,0	1,8	29,1	8,3	4,3	4,6	17,2	0,5	1,0	-	0,7	0,2	-	2,4	0,2	0,1	0,3	1,0	-	0,6	-	1,6	0,6	0,3	-	-	0,9	0,5	0,0	1,1	0,1	1,6	3,1	2,6	3,4	100,0
februari	21,8	7,4	7,3	36,6	18,6	3,0	4,7	2,1	28,4	8,6	4,3	4,7	17,6	0,4	0,9	-	0,8	0,2	-	2,3	0,2	0,1	0,3	1,2	-	0,6	-	1,7	0,6	0,3	-	-	0,9	0,3	0,0	1,2	0,1	1,4	2,8	3,2	3,3	100,0
maart	21,8	6,8	7,6	36,3	18,5	3,5	4,7	2,1	28,8	8,8	4,2	4,6	17,6	0,4	0,9	-	0,9	0,1	-	2,3	0,2	0,1	0,3	1,1	-	0,6	-	1,7	0,6	0,2	-	-	0,9	0,3	0,0	1,0	0,1	1,6	2,9	3,3	3,0	100,0
April	22,6	7,1	8,3	37,9	18,2	3,5	4,7	2,3	28,7	7,9	3,9	4,3	16,2	0,3	0,8	-	0,8	0,2	-	2,1	0,2	0,1	0,3	1,1	-	0,6	-	1,7	0,5	0,2	-	-	0,8	0,3	0,0	1,0	0,0	1,5	2,8	3,5	3,1	100,0
Mei	22,3	7,1	7,3	36,7	16,1	4,5	5,9	2,3	28,9	9,2	3,4	4,2	16,9	0,4	1,0	-	0,7	0,3	-	2,4	0,2	0,1	0,3	0,9	-	0,7	0,3	1,9	0,7	0,2	-	-	0,9	0,5	0,0	1,1	0,1	1,5	3,0	2,9	3,1	100,0
Juni	19,1	6,9	5,5	31,5	16,5	4,3	5,4	2,5	28,7	10,4	4,0	4,5	18,9	0,5	1,3	-	0,8	0,2	-	2,9	0,3	0,1	0,4	1,0	-	0,9	0,3	2,3	0,6	0,3	-	-	0,9	0,5	0,1	1,2	0,1	1,6	3,4	3,3	4,2	100,0
Juli	20,2	6,7	5,5	32,4	13,7	3,9	6,1	2,8	26,6	9,9	5,4	4,3	19,5	0,6	1,2	-	0,8	0,3	-	2,9	0,2	0,1	0,4	1,1	-	1,1	0,3	2,5	0,7	0,3	-	-	1,0	0,5	0,1	1,5	0,1	1,3	3,8	2,8	4,8	100,0
augustus	20,4	8,6	5,7	34,7	14,3	4,0	5,1	2,6	26,0	9,4	4,5	3,9	17,8	0,6	1,0	-	0,7	0,3	-	2,6	0,3	0,1	0,4	1,2	-	1,2	0,3	2,7	0,7	0,3	-	-	1,0	0,5	0,0	1,3	0,1	1,4	3,5	3,4	4,0	100,0
september	20,5	6,5	7,2	34,1	18,3	5,5	4,7	2,2	30,6	9,0	4,1	3,7	16,8	0,6	1,0	-	0,7	0,1	-	2,4	0,3	0,1	0,4	1,1	-	0,9	0,2	2,1	0,6	0,2	0,6	0,6	2,0	0,5	0,0	1,0	0,0	1,0	3,2	2,6	3,1	100,0
oktober	19,2	6,6	8,1	33,9	19,9	5,2	4,9	2,0	32,1	8,8	4,3	4,3	17,4	0,5	0,9	-	0,6	0,1	-	2,1	0,3	0,1	0,4	0,8	-	0,8	0,2	1,8	0,5	0,2	0,7	0,5	1,9	0,2	0,0	0,9	0,1	1,0	3,2	2,1	2,9	100,0
november	19,4	6,6	8,8	34,8	19,5	5,3	5,4	2,2	32,4	8,1	3,9	4,3	16,3	0,5	1,0	0,2	0,6	0,1	-	2,4	0,2	0,1	0,4	0,9	-	0,7	0,2	1,8	0,5	0,2	0,4	0,4	1,5	0,2	0,0	1,0	0,1	0,8	3,1	1,6	3,3	100,0
december	20,7	7,1	7,4	35,3	18,2	5,0	6,3	2,4	31,9	7,2	3,8	4,3	15,2	0,4	0,9	0,1	0,5	0,2	-	2,0	0,2	0,1	0,3	1,0	-	0,7	0,3	1,9	0,5	0,2	0,5	0,4	1,7	0,2	0,0	0,9	0,0	1,2	3,4	2,3	3,3	100,0
<b>2012</b>																																										
januari	22,5	7,3	6,7	36,5	18,6	3,8	4,8	2,2	29,4	9,2	3,0	4,8	17,1	0,4	1,0	-	0,7	0,2	-	2,2	0,3	0,0	0,3	0,9	-	0,5	-	1,4	0,6	-	-	-	0,8	0,8	0,0	1,2	0,1	1,5	2,5	-	6,3	100,0
februari	23,5	7,4	7,1	38,0	17,3	3,4	5,4	2,2	28,3	8,8	3,3	4,9	17,0	0,3	0,9	-	0,7	0,2	-	2,1	0,3	0,0	0,3	0,9	-	0,4	-	1,3	0,5	-	-	-	0,7	0,5	0,1	1,3	0,1	1,5	2,3	-	6,6	100,0
maart	22,7	6,9	7,7	37,3	18,7	4,1	6,2	1,7	30,7	9,0	3,0	4,4	16,4	0,3	0,9	-	0,7	0,2	-	2,2	0,3	0,0	0,3	0,8	-	0,4	-	1,2	0,5	-	-	-	0,7	0,4	0,0	1,0	0,1	1,5	2,1	-	6,3	100,0
april	21,9	6,9	9,2	37,9	17,5	4,5	5,4	1,8	29,3	8,9	3,2	4,3	16,4	0,4	0,9	-	0,7	0,2	-	2,2	0,3	0,0	0,3	0,8	-	0,4	-	1,2	0,6	0,1	-	-	0,8	0,5	0,0	1,1	0,1	1,4	2,3	-	6,4	100,0
mei	21,9	7,0	7,1	36,0	17,1	4,6	4,5	2,2	28,3	10,5	3,5	4,8	18,7	0,3	1,1	-	0,7	0,3	-	2,4	0,3	0,0	0,3	0,9	-	0,6	-	1,4	0,8	0,2	-	-	0,9	0,6	0,1	1,3	0,2	1,3	2,4	-	6,0	100,0
juni	32,7	7,6	4,1	44,4	15,4	3,3	3,8	1,9	24,4	8,5	3,3	3,5	15,2	0,3	0,8	-	0,7	0,2	-	2,1	0,3	0,0	0,3	0,8	-	0,7	-	1,4	0,5	0,2	-	-	0,7	0,7	0,0	1,1	0,2	1,5	2,2	-	5,7	100,0
juli	24,5	8,3	4,4	37,2	14,3	3,7	5,1	2,6	25,7	9,6	4,1	4,4	18,1	0,4	0,9	-	0,8	0,4	-	2,6	0,3	0,1	0,4	0,9	-	0,8	-	1,6	0,7	0,2	-	-	0,9	0,5	0,1	1,5	0,1	1,8	2,7	-	6,7	100,0
augustus	27,6	9,7	4,2	41,5	13,9	3,6	4,5	2,3	24,3	9,3	3,8	3,6	16,7	0,5	0,9	-	0,8	0,3	-	2,6	0,3	0,1	0,4	0,9	-	0,7	-	1,5	0,6	0,2	-	-	0,8	0,7	0,0	1,4	0,2	1,6	2,4	-	5,9	100,0
september	22,3	6,5	6,8	35,7	17,0	5,1	4,7	1,9	28,7	10,8	4,1	3,7	18,6	0,4	1,0	-	0,9	0,3	-	2,6	0,2	0,1	0,3	0,8	-	0,5	-	1,3	0,7	0,2	-	-	0,9	0,5	0,0	1,1	0,1	1,5	2,8	-	5,8	100,0
oktober	21,7	6,8	8,1	36,6	17,3	4,9	5,1	2,1	29,4	9,2	4,2	4,1	17,5	0,4	1,0	-	0,8	0,2	-	2,4	0,2	0,1	0,3	0,7	-	0,5	-	1,3	0,6	0,3	-	-	0,9	0,3	0,0	1,0	0,1	1,7	2,9	-	5,4	100,0
november	21,6	6,9	8,5	37,0	19,5	4,2	4,8	1,8	30,3	7,9	4,1	4,4	16,4	0,4	1,1	-	0,9	0,2	-	2,5	0,3	0,1	0,4	0,7	-	0,5	-	1,1	0,5	0,3	-	-	0,8	0,2	0,0	1,0	0,1	1,6	3,2	-	5,4	100,0
december	20,3	7,2	7,5	35,1	19,7	4,2	5,2	1,8	30,9	7,5	4,0	4,4	15,8	0,4	0,9	-	0,7	0,2	-	2,2	0,3	0,1	0,4	0,9	-	0,4	-	1,3	0,5	0,2	-	-	0,8	0,3	0,0	1,0	0,2	1,7	3,5	-	6,9	100,0

\* Comedy Central zendt vanaf 1-11-2013 de hele dag uit.

\*\* Comedy Central Family is per 1 november 2013 opgenomen in de full-audit meting. De cijfers zijn berekend over de periode 1-11-2013 t/m 31-12-2013.

\*\*\* Kindernet is gestopt met uitzenden per 1 november 2013. De cijfers voor 2013 zijn berekend over de periode 1-1-2013 t/m 31-10-2013

\*\*\*\* Animal Planet is per 8 januari 2013 uit de full-audit meting. Tot deze datum deelde Animal Planet de zender met TLC en zond Animal Planet niet uit in het avondtijdstip. Vanaf 21 januari 2013 wordt de zender gerapporteerd als SKO Light zender. De cijfers voor 2013 zijn berekend over de periode 1-1-2013 t/m 7-1-2013.

\*\*\*\*\* ID is per 22 april 2013 opgenomen in de full-audit meting. De cijfers zijn berekend over de periode 22-4-2013 t/m 31-12-2013.

\*\*\*\*\* De zenders Fox en Fox Sports 1 Eredivisie zijn per 19 augustus 2013 opgenomen in de full-audit meting. De cijfers voor 2013 zijn berekend over de periode 19-8-2013 t/m 31-12-2013





## BIJLAGE 5

### Marktaandeel, 02:00-26:00 uur, per doelgroep, 2013

	Tot 13+	20-49	BDS 20-49	M20-49	M20-49 AB1	M20-34	V20-34	50+
<b>Nederland 1</b>	19,7	12,8	12,4	14,3	16,3	11,3	8,9	26,1
<b>Nederland 2</b>	6,8	3,5	3,7	3,8	4,4	3,3	2,4	9,7
<b>Nederland 3</b>	6,2	7,2	6,8	7,8	8,6	7,8	6,4	5,4
<b>RTL4</b>	15,2	16,0	17,0	11,8	11,6	10,4	20,0	14,7
<b>RTL5</b>	3,3	4,5	4,6	4,0	3,8	4,2	5,7	2,1
<b>RTL7</b>	4,9	5,2	4,7	7,0	6,2	6,6	3,4	4,8
<b>RTL8</b>	1,8	2,1	2,3	1,6	1,6	1,5	2,9	1,6
<b>SBS 6</b>	7,6	6,8	6,7	6,2	5,8	4,9	6,6	8,3
<b>Net5</b>	3,8	4,6	5,1	3,2	3,3	2,9	6,3	3,1
<b>Veronica</b>	3,2	4,4	4,2	5,0	5,2	5,6	4,3	2,2
<b>MTV</b>	0,9	1,2	1,2	0,9	0,8	1,6	2,5	0,1
<b>Comedy Central*</b>	1,8	3,1	3,1	4,1	3,6	7,6	3,3	0,5
<b>Comedy Central Family**</b>	0,3	0,6	0,7	0,5	0,4	0,8	0,3	0,2
<b>Nickelodeon</b>	0,6	0,6	0,7	0,5	0,4	0,5	0,6	0,2
<b>TeenNick</b>	0,2	0,1	0,1	0,1	0,1	0,1	0,1	0,0
<b>Kindernet***</b>	0,0	0,1	0,1	0,1	0,0	0,2	0,1	0,0
<b>Disney Channel</b>	0,3	0,3	0,3	0,2	0,1	0,3	0,3	0,1
<b>Disney XD</b>	0,5	0,5	0,5	0,4	0,3	0,5	0,6	0,3
<b>Discovery Channel</b>	1,9	2,9	2,7	4,5	3,9	4,9	1,6	1,0
<b>Animal Planet****</b>	0,4	0,3	0,3	0,3	0,4	0,3	0,3	0,4
<b>TLC</b>	1,5	2,4	3,0	0,9	0,8	1,0	4,3	0,7
<b>ID*****</b>	0,7	0,9	1,1	0,6	0,5	0,4	1,0	0,5
<b>National Geographic Channel</b>	1,2	1,8	1,8	2,4	2,0	2,7	1,5	0,7
<b>24Kitchen</b>	0,4	0,5	0,5	0,5	0,5	0,4	0,5	0,4
<b>Fox*****</b>	0,8	1,2	1,0	1,4	1,1	1,8	1,3	0,4
<b>Fox Sports 1 Eredivisie*****</b>	0,7	0,7	0,4	1,1	1,0	1,5	0,4	0,6
<b>Eurosport</b>	0,7	0,4	0,3	0,5	0,5	0,4	0,2	0,9
<b>AT5</b>	0,1	0,0	0,0	0,1	0,1	0,1	0,0	0,1
<b>ORN TV</b>	1,7	0,8	0,7	0,9	0,6	0,7	0,4	2,6
<b>Video</b>	0,1	0,0	0,0	0,1	0,1	0,0	0,0	0,1
<b>DVD</b>	1,4	2,2	2,1	2,1	2,4	2,8	3,2	0,8
<b>HDR</b>	3,9	5,3	5,0	5,6	6,0	6,3	5,3	2,7
<b>Overige zenders</b>	8,6	7,9	7,5	8,6	9,0	8,1	6,9	9,3
<b>Totaal zenders</b>	<b>100,0</b>	<b>100,0</b>	<b>100,0</b>	<b>100,0</b>	<b>100,0</b>	<b>100,0</b>	<b>100,0</b>	<b>100,0</b>

\* Comedy Central zendt vanaf 1-11-2013 de hele dag uit.

\*\* Comedy Central Family is per 1 november 2013 opgenomen in de full-audit meting. De cijfers zijn berekend over de periode 1-11-2013 t/m 31-12-2013.

\*\*\* Kindernet is gestopt met uitzenden per 1 november 2013. De cijfers voor 2013 zijn berekend over de periode 1-1-2013 t/m 31-10-2013

\*\*\*\* Animal Planet is per 8 januari 2013 uit de full-audit meting. Tot deze datum deelde Animal Planet de zender met TLC en zond Animal Planet niet uit in het avondtijdstip. Vanaf 21 januari 2013 wordt de zender gerapporteerd als SKO Light zender. De cijfers voor 2013 zijn berekend over de periode 1-1-2013 t/m 7-1-2013.

\*\*\*\*\* ID is per 22 april 2013 opgenomen in de full-audit meting. De cijfers zijn berekend over de periode 22-4-2013 t/m 31-12-2013.

\*\*\*\*\* De zenders Fox en Fox Sports 1 Eredivisie zijn per 19 augustus 2013 opgenomen in de full-audit meting. De cijfers voor 2013 zijn berekend over de periode 19-8-2013 t/m 31-12-2013





## BIJLAGE 6

### Marktaandeel, 18:00-24:00 uur, per doelgroep, 2013

	Tot 13+	20-49	BDS 20-49	M20-49	M20-49 AB1	M20-34	V20-34	50+
<b>Nederland 1</b>	21,4	13,6	13,1	14,8	16,7	12,3	9,9	28,0
<b>Nederland 2</b>	7,4	3,7	3,7	4,1	4,8	3,7	2,4	10,5
<b>Nederland 3</b>	6,9	8,1	7,8	9,1	10,1	9,7	6,6	6,0
<b>RTL4</b>	17,7	18,9	19,9	14,7	14,0	13,2	22,9	16,7
<b>RTL5</b>	4,2	6,0	6,2	5,3	4,8	5,7	7,7	2,5
<b>RTL7</b>	5,3	5,9	5,2	7,8	6,8	7,6	4,1	5,0
<b>RTL8</b>	2,3	2,8	3,0	2,0	2,0	1,9	3,6	1,9
<b>SBS 6</b>	8,8	8,4	8,1	7,9	7,3	6,6	8,1	9,2
<b>Net5</b>	4,2	5,5	6,2	3,9	3,8	3,8	7,8	3,2
<b>Veronica</b>	4,4	6,2	6,1	7,1	7,0	8,4	6,2	3,0
<b>MTV</b>	0,5	0,7	0,7	0,5	0,5	1,0	1,4	0,1
<b>Comedy Central*</b>	1,0	1,8	1,8	2,4	2,2	4,5	1,7	0,3
<b>Comedy Central Family**</b>	0,2	0,3	0,3	0,3	0,2	0,6	0,2	0,1
<b>Nickelodeon</b>	0,3	0,3	0,3	0,3	0,2	0,2	0,2	0,1
<b>TeenNick</b>	0,1	0,1	0,1	0,1	0,1	0,1	0,1	0,0
<b>Kindernet***</b>	0,0	0,0	0,0	0,0	0,0	0,0	0,0	0,0
<b>Disney Channel</b>	0,1	0,1	0,1	0,1	0,1	0,0	0,1	0,0
<b>Disney XD</b>	0,0	0,1	0,1	0,0	0,0	0,0	0,0	0,0
<b>Discovery Channel</b>	1,0	1,6	1,5	2,4	2,1	2,6	1,0	0,5
<b>Animal Planet****</b>	0,0	0,0	0,0	0,0	0,0	0,0	0,0	0,0
<b>TLC</b>	0,7	1,3	1,6	0,6	0,5	0,7	2,2	0,3
<b>ID*****</b>	0,3	0,4	0,5	0,3	0,2	0,2	0,5	0,2
<b>National Geographic Channel</b>	0,6	0,9	0,9	1,3	1,1	1,4	0,7	0,3
<b>24Kitchen</b>	0,3	0,3	0,3	0,3	0,3	0,3	0,3	0,2
<b>Fox*****</b>	0,6	0,8	0,7	1,1	0,8	1,6	0,8	0,3
<b>Fox Sports 1 Eredivisie*****</b>	0,5	0,5	0,3	0,7	0,7	1,1	0,3	0,5
<b>Eurosport</b>	0,4	0,2	0,2	0,3	0,3	0,3	0,1	0,5
<b>AT5</b>	0,0	0,0	0,0	0,0	0,0	0,0	0,0	0,1
<b>ORN TV</b>	1,1	0,5	0,5	0,6	0,4	0,5	0,3	1,6
<b>Video</b>	0,1	0,0	0,0	0,0	0,1	0,0	0,0	0,1
<b>DVD</b>	1,3	2,0	1,9	1,9	2,1	2,4	2,8	0,7
<b>HDR</b>	3,1	4,5	4,2	4,8	5,3	5,3	4,3	2,2
<b>Overige zenders</b>	5,6	5,1	4,9	5,6	6,0	5,4	4,3	6,0
<b>Totaal zenders</b>	<b>100,0</b>	<b>100,0</b>	<b>100,0</b>	<b>100,0</b>	<b>100,0</b>	<b>100,0</b>	<b>100,0</b>	<b>100,0</b>

\* Comedy Central zendt vanaf 1-11-2013 de hele dag uit.

\*\* Comedy Central Family is per 1 november 2013 opgenomen in de full-audit meting. De cijfers zijn berekend over de periode 1-11-2013 t/m 31-12-2013.

\*\*\* Kindernet is gestopt met uitzenden per 1 november 2013. De cijfers voor 2013 zijn berekend over de periode 1-1-2013 t/m 31-10-2013

\*\*\*\* Animal Planet is per 8 januari 2013 uit de full-audit meting. Tot deze datum deelde Animal Planet de zender met TLC en zond Animal Planet niet uit in het avondtijdvak. Vanaf 21 januari 2013 wordt de zender gerapporteerd als SKO Light zender. De cijfers voor 2013 zijn berekend over de periode 1-1-2013 t/m 7-1-2013.

\*\*\*\*\* ID is per 22 april 2013 opgenomen in de full-audit meting. De cijfers zijn berekend over de periode 22-4-2013 t/m 31-12-2013.

\*\*\*\*\* De zenders Fox en Fox Sports 1 Eredivisie zijn per 19 augustus 2013 opgenomen in de full-audit meting. De cijfers voor 2013 zijn berekend over de periode 19-8-2013 t/m 31-12-2013







## BIJLAGE 7

### Kijkersprofielen zenders, 02:00-26:00 uur, 2013

Doelgroep	Ned1	Ned2	Ned3	RTL4	RTL5	RTL7	RTL8	SBS6	NET5	Ver	MTV	Com	CCF	NICK	TeNi	Kind	DiCh	DiXD	DISC	ANIM	TLC	ID	NGC	24Ki	Fox	FS1E	EUR	AT5	ORN	VID	DVD	HDR	Tot
<b>TOT 13+</b>	98,4	99,2	87,9	96,2	95,4	98,1	94,4	97,4	97,7	97,3	94,6	97,4	92,8	37,6	77,9	89,9	48,1	50,4	96,7	97,1	95,7	98,4	96,5	96,9	96,8	97,3	97,7	97,8	99,0	94,5	88,3	93,8	94,4
<b>20-49</b>	26,0	21,2	41,6	41,3	53,0	42,3	46,0	35,7	48,8	55,0	55,0	69,1	64,7	15,2	27,5	69,1	21,1	18,8	60,9	34,1	62,1	56,2	59,5	46,2	58,2	42,7	21,5	25,4	17,3	17,0	54,5	52,3	38,4
<b>BDS2049</b>	15,1	13,2	23,8	26,4	32,4	23,1	29,0	21,0	32,5	31,9	32,8	41,9	47,3	10,0	15,8	41,0	11,6	11,8	33,8	20,3	47,7	41,9	35,0	28,5	30,8	14,9	12,3	17,4	10,3	6,7	31,7	29,8	23,1
<b>M2049</b>	14,3	11,1	22,2	14,9	23,4	28,1	16,5	16,0	16,7	30,9	20,8	45,5	30,0	6,2	11,3	37,5	7,8	8,0	45,6	16,4	11,0	17,6	38,0	21,5	34,9	31,6	14,0	15,4	10,7	11,0	26,1	27,2	18,9
<b>M2049AB1</b>	8,0	6,2	11,9	7,2	10,8	12,1	8,0	7,3	8,4	15,5	8,3	19,4	10,1	2,2	3,5	7,2	1,8	3,2	19,1	9,9	5,1	7,0	15,6	12,0	13,2	14,9	6,4	10,1	3,6	5,7	14,6	14,2	9,2
<b>M 2034</b>	4,6	3,9	8,9	5,3	9,9	10,7	6,4	5,2	6,2	14,0	14,2	33,7	17,6	2,3	5,1	31,5	4,0	3,9	20,2	6,5	5,1	5,1	17,5	7,7	17,8	17,3	5,2	6,8	3,3	3,1	13,8	12,5	7,7
<b>V 2034</b>	4,0	3,2	8,3	11,6	15,0	6,1	13,8	7,8	14,9	12,0	25,2	16,6	7,8	3,1	5,0	26,9	4,4	5,3	7,3	6,2	25,3	13,7	10,9	9,9	13,8	5,6	2,4	3,4	2,2	3,0	17,8	11,6	8,6
<b>50+</b>	70,1	76,8	41,3	50,0	33,0	51,9	44,3	57,4	44,0	36,4	8,5	14,0	23,8	5,9	8,7	15,1	5,2	14,3	27,9	59,4	24,9	39,2	28,3	46,0	25,3	50,8	72,0	70,3	80,4	73,3	27,4	35,8	50,9

\* Comedy Central zendt vanaf 1-11-2013 de hele dag uit.

\*\* Comedy Central Family is per 1 november 2013 opgenomen in de full-audit meting. De cijfers zijn berekend over de periode 1-11-2013 t/m 31-12-2013.

\*\*\* Kindernet is gestopt met uitzenden per 1 november 2013. De cijfers voor 2013 zijn berekend over de periode 1-1-2013 t/m 31-10-2013

\*\*\*\* Animal Planet is per 8 januari 2013 uit de full-audit meting. Tot deze datum deelde Animal Planet de zender met TLC en zond Animal Planet niet uit in het avondtijdvak. Vanaf 21 januari 2013 wordt de zender gerapporteerd als SKO Light zender. De cijfers voor 2013 zijn berekend over de periode 1-1-2013 t/m 7-1-2013.

\*\*\*\*\* ID is per 22 april 2013 opgenomen in de full-audit meting. De cijfers zijn berekend over de periode 22-4-2013 t/m 31-12-2013.

\*\*\*\*\* De zenders Fox en Fox Sports 1 Eredivisie zijn per 19 augustus 2013 opgenomen in de full-audit meting. De cijfers voor 2013 zijn berekend over de periode 19-8-2013 t/m 31-12-2013





## BIJLAGE 8

### Kijktijd in minuten, 02:00-26:00 uur, 6+, totaal zenders, per maand

	1990	1991	1992	1993	1994	1995	1996	1997	1998	1999	2000	2001	2002	2003	2004	2005	2006	2007	2008	2009	2010	2011	2012	2013
januari	131	174	166	177	174	181	184	193	183	194	185	190	188	216	217	218	224	213	211	213	212	212	214	219
februari	134	172	171	176	179	174	182	178	181	194	175	181	200	202	210	213	236	205	202	205	210	204	216	215
maart	124	147	153	154	160	164	169	165	170	179	169	179	181	202	200	206	210	191	198	193	191	198	197	210
april	112	141	147	140	152	150	147	155	166	166	159	173	177	187	191	195	200	172	177	175	180	180	199	199
mei	97	136	122	132	139	134	148	143	145	152	147	148	172	173	180	185	184	179	157	173	182	179	177	189
juni	124	133	125	120	138	127	139	127	163	141	159	144	167	157	186	166	187	170	171	161	184	171	190	174
juli	97	101	121	120	113	111	132	121	151	121	145	137	148	149	164	171	152	170	153	160	173	181	173	156
augustus	91	103	126	124	125	115	130	111	131	135	128	135	142	151	173	171	176	158	175	153	169	171	172	165
september	113	124	133	140	153	150	146	150	157	147	166	175	165	178	180	181	180	181	172	175	181	182	189	190
oktober	129	144	156	158	163	157	156	164	173	170	170	169	192	198	195	197	197	190	189	193	196	197	197	200
november	138	152	163	166	165	168	170	175	180	177	176	179	199	212	206	215	209	199	204	204	202	207	209	208
december	146	159	169	167	169	179	180	182	183	182	182	188	216	215	209	218	213	206	203	205	213	211	216	218
<b>Jaar</b>	<b>120</b>	<b>140</b>	<b>146</b>	<b>148</b>	<b>152</b>	<b>151</b>	<b>157</b>	<b>155</b>	<b>165</b>	<b>163</b>	<b>163</b>	<b>166</b>	<b>179</b>	<b>187</b>	<b>192</b>	<b>195</b>	<b>197</b>	<b>186</b>	<b>184</b>	<b>184</b>	<b>191</b>	<b>191</b>	<b>196</b>	<b>195</b>