


REGELING  
MEERJARIGE  
ACTIVITEITENSUBSIDIES  
2013 - 2016

**NAAR EEN NIEUW EVENWICHT**

1


**BUDGETVERDELING 2013-2016** (IN EURO'S)  
(PER KALENDERJAAR)



24.500.000

THEATER	9.800.000
MUZIEK	5.800.000
DANS	4.800.000
FESTIVALS (EN CONCURSEEN)	2.100.000
MUZIEKTHEATER	2.000.000

**2009 - 2012**



39.500.000

THEATER	16.300.000
MUZIEK	10.600.000
DANS	6.900.000
FESTIVALS (EN CONCURSEEN)	3.000.000
MUZIEKTHEATER	2.700.000

2

**MEERJARIGE ACTIVITEITENSUBSIDIES**



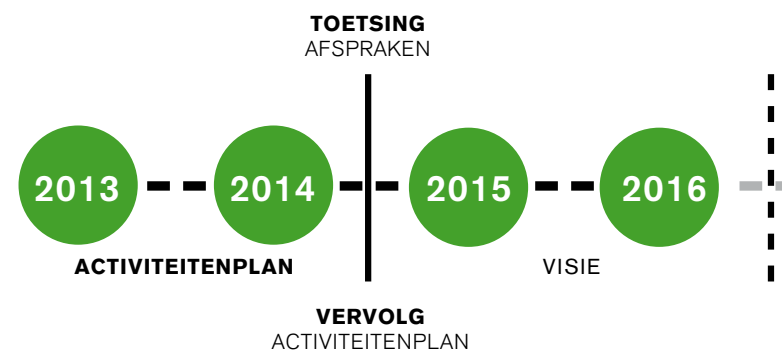
- advies van de commissie op grond van de criteria
- perspectief is 4 jaar



- normbedragen
- max. aantal activiteiten
- criteria
- festivals passender
- drempelnormen

3

**MEERJARIGE ACTIVITEITENSUBSIDIES**

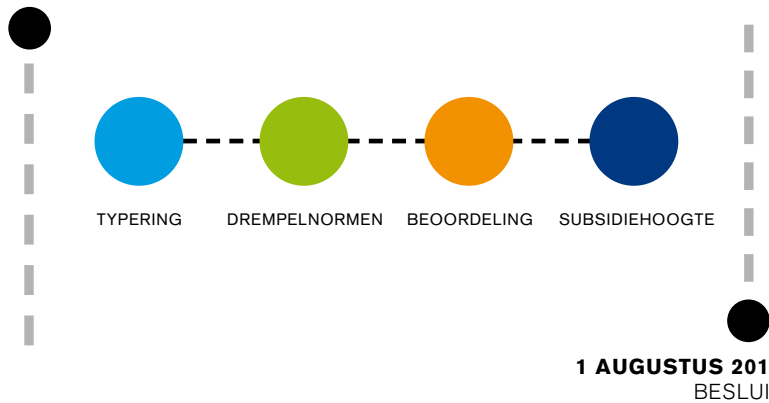


4

## AANVRAAGTRAJECT

1 MAART 2012

AANVRAAG  
INDIENEN



5

## TYPERING:



6

TYPING

BEOORDELING

SUBSIDIEHOOGTE

## DREMPELNORMEN:

MUZIEK  
(MUZIEK-)  
THEATER  
DANS

40

GEMIDDELD AANTAL  
UITVOERINGEN  
PER JAAR

+20% EIGEN INKOMSTENQUOTE

7

TYPING

BEOORDELING

SUBSIDIEHOOGTE

## DREMPELNORMEN:

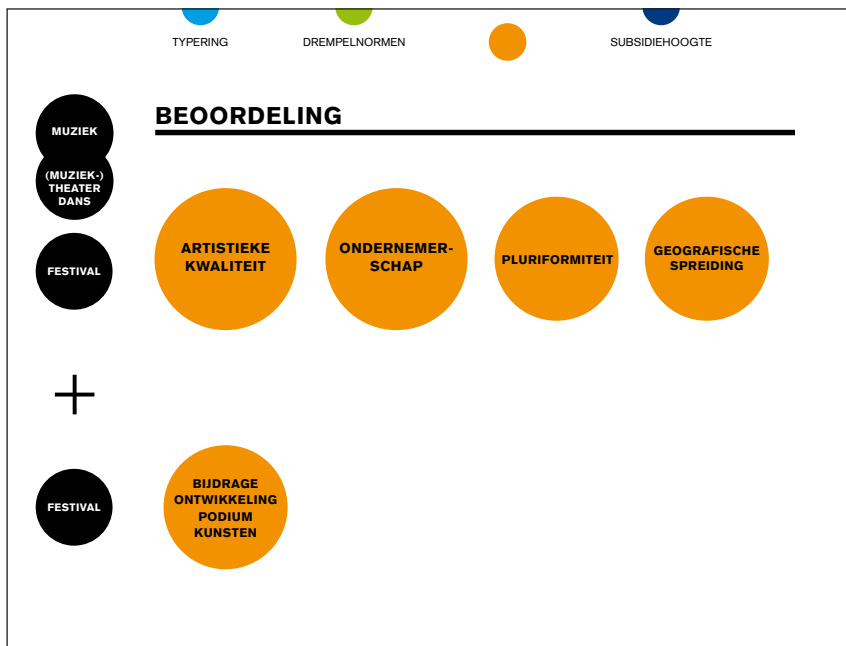
FESTIVAL

3

EDITIES

+20% EIGEN INKOMSTENQUOTE

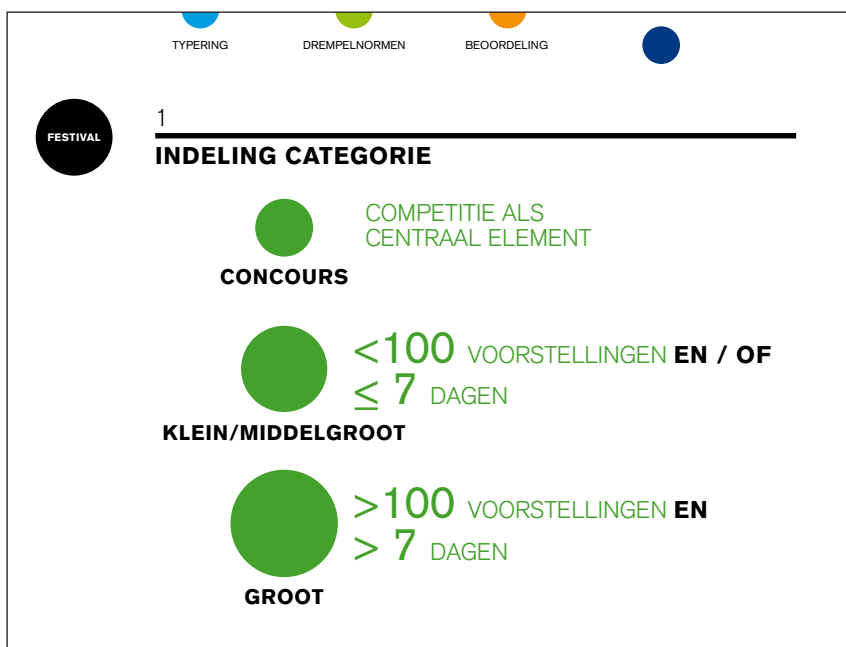
8



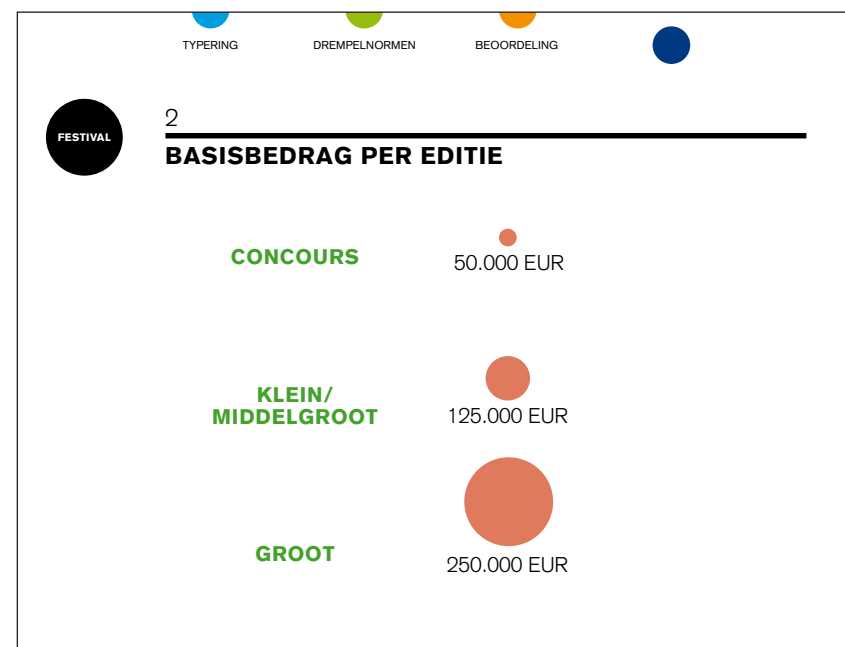
9



10



11



12

TYPERING DREMPELNORMEN BEOORDELING

FESTIVAL

3

**TOESLAG VOOR INNOVATIE**

**+20%**

13

**EIGEN INKOMSTENQUOTE**

FESTIVAL

CONCOURS 25% EIGEN INKOMSTEN

KLEIN/MIDDELGROOT 25% EIGEN INKOMSTEN

GROOT 50% EIGEN INKOMSTEN

14

TYPERING DREMPELNORMEN BEOORDELING

MUZIEK (MUZIEK-) THEATER DANS

**TOTSTANDKOMING BASISSUBSIDIE**

AANTAL UITVOERINGEN ( KLEIN MIDDELGROOT GROOT )

X

BASISBEDRAG PER UITVOERING ( BASISBEDRAG 1 BASISBEDRAG 2 BASISBEDRAG 3 )

=

**BASISSUBSIDIE**

15

TYPERING DREMPELNORMEN BEOORDELING

**COMPONENTEN BASISSUBSIDIE**

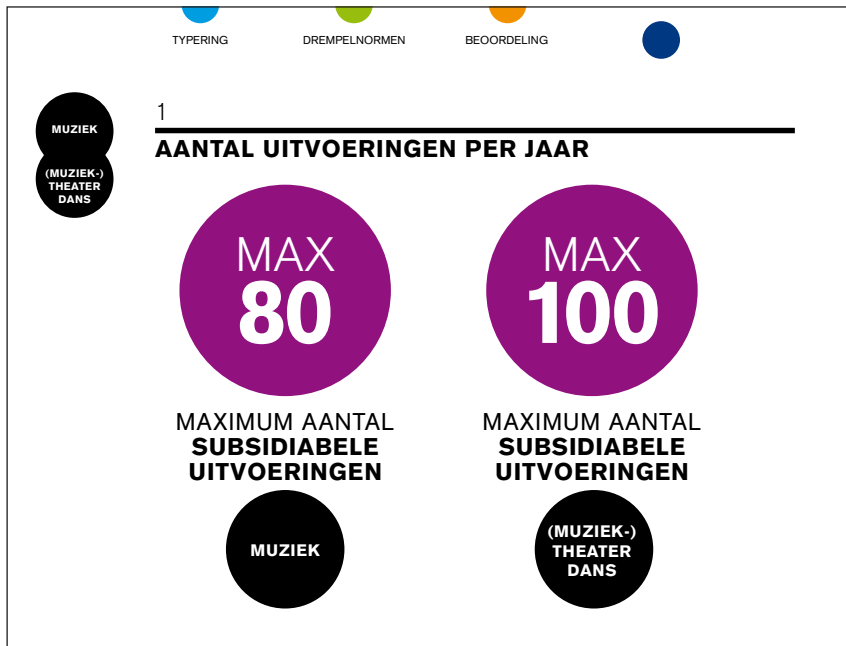
MUZIEK (MUZIEK-) THEATER DANS

1 AANTAL UITVOERINGEN

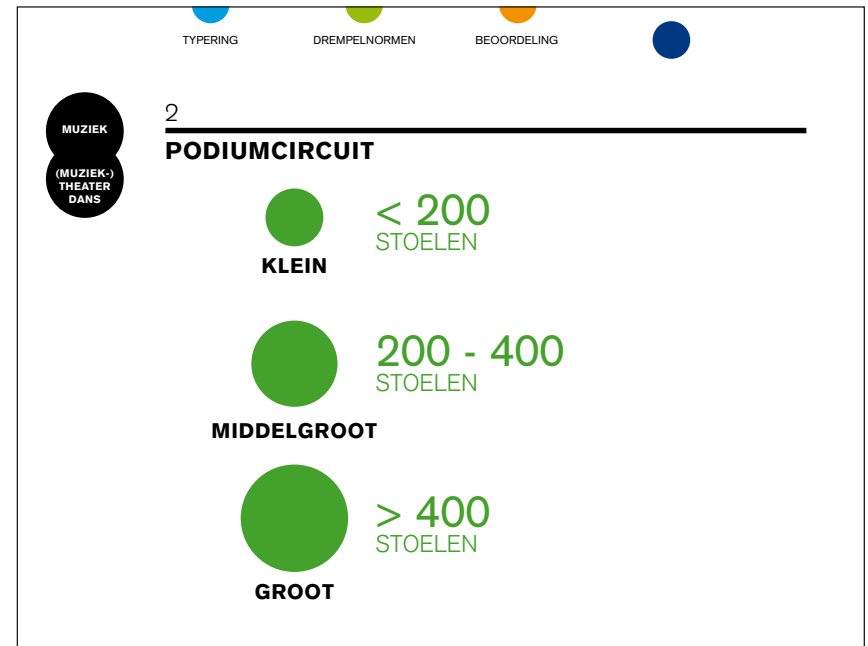
2 PODIUMCIRCUIT

3 BASISBEDRAG PER UITVOERING

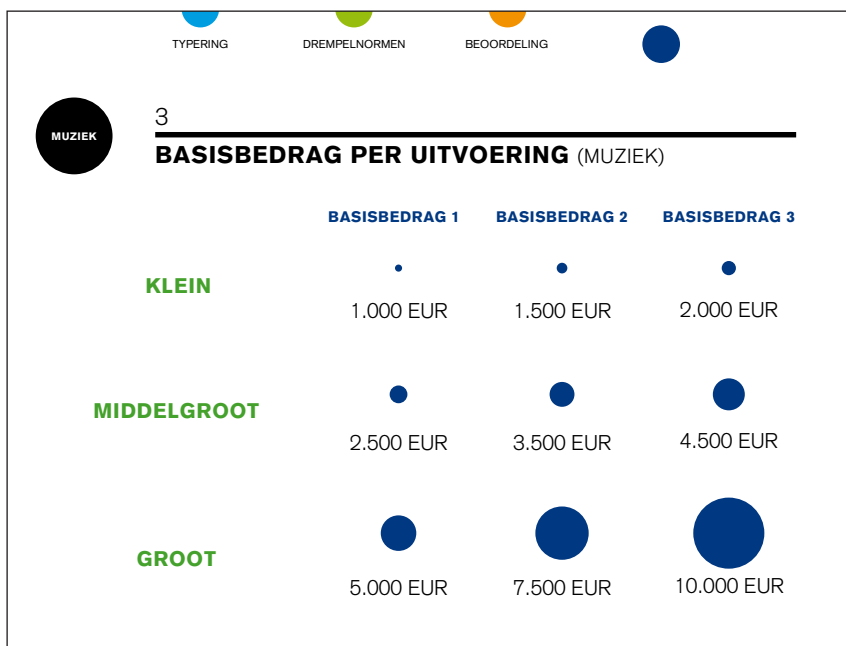
16



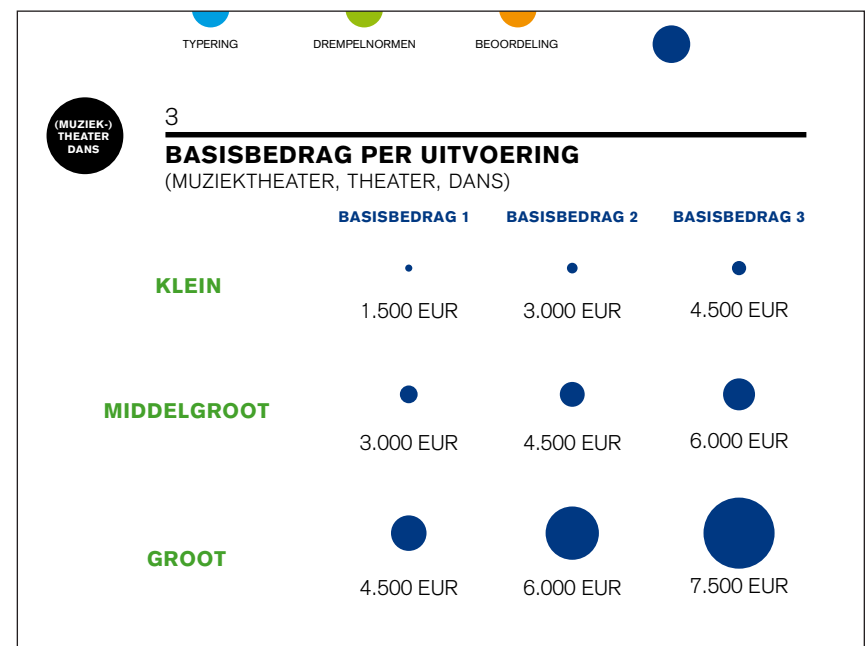
17



18



19



20

## BASISSUBSIDIE

REKENVOORBEELD 1



BASISBEDRAG 1

x 1.000 EUR

50

AANTAL UITVOERINGEN (KLEIN) 50

X 1.000 EUR

**BASISSUBSIDIE 50.000 EUR**

21

## BASISSUBSIDIE

REKENVOORBEELD 2



2013: 30

BASISBEDRAG 1

x 1.500 EUR

60

BASISBEDRAG 2

x 4.500 EUR

2014: 60

BASISBEDRAG 2

x 4.500 EUR

30

BASISBEDRAG 3

x 7.500 EUR

2013

30 UITVOERINGEN (KLEIN) x 1.500

60 UITVOERINGEN (MIDDELGROOT) x 4.500

**BASISSUBSIDIE 315.000 EUR**

2014

60 UITVOERINGEN (MIDDELGROOT) x 4.500

30 UITVOERINGEN (GROOT) x 7.500

**BASISSUBSIDIE 495.000 EUR**

22

TYPERING

DREMPELNORMEN

BEOORDELING

4

TOESLAG VOOR INNOVATIE

+20%

## EIGEN/ANDERE INKOMSTEN

TOTALE INKOMSTEN



### EIGEN INKOMSTEN

- totaal publieksinkomsten, (in)directe opbrengsten, private bijdragen

### ANDERE INKOMSTEN

- totaal alle inkomsten, m.u.v subsidie Fonds Podiumkunsten

23

24



## EIGEN/ANDERE INKOMSTENQUOTE

3 VARIANTEN

**BASISBEDRAG 1** ● **20%**  
EIGEN  
INKOMSTEN

**BASISBEDRAG 2** ● **25%** OF ● **40%**  
EIGEN ANDERE  
INKOMSTEN INKOMSTEN

**BASISBEDRAG 3** ● **30%** OF ● **60%**  
EIGEN ANDERE  
INKOMSTEN INKOMSTEN

25

## EIGEN INKOMSTENQUOTE

REKENVOORBEELD 3



2013

**30 UITVOERINGEN** (KL) = **20%** (= 11.250 euro)

**60 UITVOERINGEN** (MI) = **25%** (= 90.000 euro)

2014

**60 UITVOERINGEN** (MI) = **25%** (= 90.000 euro)

**30 UITVOERINGEN** (GR) = **30%** (= 96.242 euro)

**EIGEN INKOMSTEN**  
(2013+2014)

**EUR 287.678**

26