

Jaarrekening 2010



Nederlands Openluchtmuseum



KPMG Audit
Document waarop ons rapport d.d.

18 APR. 2011

(mede) betrekking heeft
Paraaf voor identificatie van
KPMG Accountants B.V.



Jaarrekening 2010


Nederlands
Openluchtmuseum



KPMG Audit
Document waarop ons rapport 6.d.

18 APR. 2011

(mede) betrekking heeft.
Paraf voor identificatie doeleinden
KPMG Accountants N.V.



Verhalen van *Nieuwe Buren* door de jaren heen immigranten

25 maart - 31 oktober

Nederlands

Openluchtmuseum

INHOUDSOPGAVE

Inhoud	5
Bestuursverslag	6
Balans per 31 december 2010	15
Categoriale exploitatierekening 2010	16
Categoriale en Functionele exploitatierekening 2010	18
Toelichting behorende tot de jaarrekening 2010	21
Toelichting op de verdeelsleutels zoals gehanteerd in de functionele exploitatierekening	42
Overige gegevens	50
CBF	52
Bijlage: Registratiegraad en registratiekwaliteit	57



KPMG Audit
Document waarop ons rapport d.t.f.

18 APR. 2011

(mede) betrekking heeft.
Paraaf voor identificatiedoeleinden
KPMG Accountants N.V.

INLEIDING

De jaarstukken van de Stichting *Het Nederlands Openluchtmuseum*, gevestigd te Arnhem bestaan uit het Bestuursverslag, de Jaarrekening en de Bijlage voor het CBF. Daarnaast wordt een algemeen jaarverslag samengesteld ten behoeve van derden, met eveneens een aparte CBF-bijlage.

In verband met het nieuwe handboek van het Ministerie van OCW over de periode 2009-2012 en het reglement van het CBF, zijn met het CBF afspraken gemaakt over de wijze van verslaglegging. Concreet betekent dit dat de neerslag van de eisen van het CBF verdeeld zijn over de Jaarrekening (de 'cijfers') en het Jaarverslag (de 'letters').

Het jaar 2010 is het tweede van de beleidsperiode 2009-2012. Voor deze periode geldt het beleidsplan *De actualiteit van het Verleden*.

DOELSTELLING

Als missie hanteert het museum:

Ervaring delen....

*voor een groot en breed publiek
van oude en nieuwe Nederlanders
aan de hand van authentieke objecten
ware verhalen vertellen
over het dagelijks leven in Nederland*

*en bezoekers prikkelen ook hun ervaring
met ons- en met elkaar- te delen.*

Het beleid van het museum is gebaseerd op de volgende doelstelling:

Het stimuleren van:

- *interesse in eigen en andermans culturele identiteit*
- *respect voor ons cultureel erfgoed*
- *kennis van de geschiedenis van het dagelijks leven*

Bron: Beleidsplan 2009-2012, *De actualiteit van het Verleden*



KPMG Audit
Document waarop ons rapport d.d.

18 APR. 2011

(mede) betrekking heeft
Paraf voor identificatie doeleinden
KPMG Accountants N.V.

BESTUUR EN TOEZICHTHOUDER

Het bestuur wordt gevormd door de Directie van het museum. Deze bestaat uit twee leden:

drs. P.M. Gijsbers
algemeen directeur

mevrouw ing. A.M.C.J. Ponsioen
directeur bedrijfsvoering

De Raad van Toezicht wordt gevormd door:

dr. A.H.E.M. Wellink, *voorzitter* (tot 16 juni 2010)
drs. ir. J. van der Veer, *voorzitter* (vanaf 16 juni 2010)
drs. H.A. Doek, *vice-voorzitter*
mw. N. Albayrak-Temur
mw. prof. dr. E.A. van Zoonen (tot 1 juni 2010)
drs. J.P. de Jong
prof. dr. P. Schnabel (vanaf 1 maart 2011)
drs. R.J.X. Wanders

ORGANISATIE EN BESTUUR

Directie en Raad van Toezicht onderschrijven de *Principles en Best Practice*-bepalingen van de *Code Cultural Governance* en de *governance*-bepalingen van het *Reglement CBF-Keur*. In dit reglement is opgenomen de *Code Goed Bestuur voor Goede Doelen*.

De bepalingen van beide codes zijn vastgelegd in de statuten van de Stichting, het Reglement Raad van Toezicht, het Reglement Financiële Commissie, het Directiereglement en de opzet van de jaarrekening in combinatie met het algemene jaarverslag.

Conform de richtlijnen Cultural Governance heeft de Raad van Toezicht een zelfevaluatie gehouden. Dit heeft onder andere geleid tot een aantal praktische verbeteringen met betrekking tot de samenwerking tussen Raad en Directie. De Raad heeft een eigen terugblik over het afgelopen jaar opgenomen in het algemene jaarverslag.

De wijze waarop de organisatie van het museum is samengesteld functioneert naar tevredenheid. In 2011 zullen wellicht enkele kleine aanpassingen binnen de sectoren moeten worden gedaan, louter om meer efficiency te bereiken.

Op 16 december hebben verkiezingen voor de Ondernemingsraad plaatsgevonden. De samenstelling daarvan is veranderd. Voor het eerst sinds de privatisering van het museum (1991) zijn de niet aan vakbonden gelieerde leden in de meerderheid.



KPMG Audit
Document waarop ons rapport d.d.

18 APR. 2011

(mede) betrekking heeft,
Paraaf voor identificatiedoeleinden
KPMG Accountants N.V. 

FUNCTIONEREN EN ACTIVITEITEN 2010

Het jaar 2010 vormt het tweede jaar van de beleidsperiode 2009-2012. De doelen voor deze periode zijn vastgelegd in het beleidsplan *De actualiteit van het verleden*. Hierin is een vijftal ambities geformuleerd; ze worden uitgewerkt in jaarplannen. Bepalend voor de werkzaamheden zijn voorts de resultaatafspraken met het Ministerie van OCW. De inhoudelijk-thematische focus voor de periode 2009-2012 is vastgelegd in de meerjarige kadernota *Migratie. Bewogen door tijd en ruimte*. In zijn programmering, presentaties en activiteiten zal het Openluchtmuseum vanuit een jaarlijks wisselende invalshoek het effect van migratie op het dagelijks leven zichtbaar maken. Het jaarthema voor 2010 was *Verhalen van immigranten. Nieuwe burenen door de jaren heen*.

Bezoektotaal

Het Nederlands Openluchtmuseum ontving in 2010 436.730 bezoekers, waarin inbegrepen 76.208 bezoekers aan de winteropenstellingen van januari en december. Dit totaal is lager dan dat van 2009 (463.000); de daling houdt onder andere verband met de weeromstandigheden van juni (warm) en die van augustus tot en met oktober (regen). Een daling in het bezoekaantal was tevens waarneembaar tijdens het wereldkampioenschap voetbal.

In 2010 bezochten 38.737 kinderen en begeleiders (2009: 40.271) het museum; een substantieel deel van dit aantal maakte gebruik van een educatief product. Sinds enkele jaren signaleert het museum een daling van het bezoektotaal uit het primair onderwijs en een stijging van het bezoektotaal uit het voortgezet onderwijs.

Jaarthema 'Verhalen van immigranten. Nieuwe burenen door de jaren heen'

Met het jaarthema van 2010 plaatste het Openluchtmuseum de verhalen van mensen centraal die zich in de afgelopen eeuwen in Nederland hebben gevestigd. Mede naar aanleiding van de viering '100 Chinezen in Nederland' is het museum meer specifiek ingegaan op deze groep 'nieuwe burenen', in de vorm van een reconstructie van een Chinees restaurant uit 1962. Het is ondergebracht in een van de huizen in de Zaanse Buurt. In vijf verspreid over het park geplaatste filmhuizen vertellen vijf mensen over het motief van hun komst naar Nederland. Het educatieve, *hands on* kinderproject Nieuwe Burenen, ontwikkeld in samenwerking met woningcorporatie Volkshuisvesting Arnhem, verkent kenmerkende tradities van Chinezen, Turken en Surinamers. Tenslotte is het onderwerp van migratie uitgewerkt in evenementen als de *Dag Holland Dag* op 25 april en de *Nieuwe Burendag* op 25 september.

Regulier programma; educatie

Naast de thematische, met de migratiethematiek verbonden onderwerpen bood het museum in 2010 ook een regulier programma met de nationale Draaiorgeldag, het Oogstfeest, de Slachtdag en, in samenwerking met de Nederlandse Natuurkundige Vereniging, het nationale Techniektournooi (3 juni). De winteropenstelling, uitgewerkt op basis van het vertrouwde format, is inhoudelijk op enkele punten aangescherpt. De ambitie van het museum uit te groeien tot 'winterspecialist' krijgt gestalte, gezien de belangstelling vanuit de media voor de winter van het Openluchtmuseum. Er kwamen veel bezoekers naar Arnhem, ook toen het écht begon te winteren.

Het museum biedt een uitgebreid educatief programma voor leerlingen van primair onderwijs en VMBO, inclusief het themaproject *Nieuw in Nederland*. Er zijn 945 rondleidingen gegeven, een stijging ten opzichte van 2009. Dit aantal is inclusief de avondrondleidingen in de kwekerij en kruidentuin en inclusief de rondleidingen in het kader van inburgering. Het aantal deelnemers hieraan is stijgend.

Collectiebeheer

In 2010 is het achterstallig onderhoud aan de onroerende objecten fors ingelopen. Gelijktijdig heeft het museum zich beraden op de beleidsmatige omgang met zijn collectie onroerende en roerende objecten. Het resultaat hiervan is het nieuwe *Collectiebeleidsplan Kiezen en Delen 2011-2017*. Vanaf maart 2011 is het van kracht.

De realisatie van een nieuw, centraal depot blijft voor het museum een belangrijk speerpunt. Begin 2010 is duidelijk geworden dat een gezamenlijk depot met het Gelders Archief om praktische redenen niet haalbaar bleek. Het museum is vervolgens doorgegaan met de ontwikkeling van een centraal depot op eigen terrein.

Zelfevaluatie en Visitatie

Op 17 augustus 2010 werd het Nederlands Openluchtmuseum, conform de afspraken hierover met het Ministerie van OCW en de VRM gevisiteerd. De commissie was samengesteld uit mevrouw J.G. Stam (voorzitter 'Politietop Divers, naar een duurzaam perspectief'), P. de Ceuster (voormalig directeur Bokrijk, België), prof. dr. P.S.H. Leeftang (hoogleraar Marketing) en drs. R.R.H.M. van der Zijl (voormalig directeur De Efteling).

Als voorbereiding op de visitatie schreef het museum in samenwerking met extern bureau Hôtel des Muses een zelfevaluatie. Deze werd door de Visitatiecommissie getoetst en aangevuld met eigen observaties. Het visitatierapport kwam in maart 2011 ter beschikking. In het rapport laat de Commissie zich positief uit over het Nederlands Openluchtmuseum en de ontwikkeling die het sinds de privatisering in 1991 heeft doorgemaakt. Wel signaleert de Commissie dat de beleidsontwikkeling naar de toekomst toe is vertraagd, als gevolg van de wens van het Openluchtmuseum tot afstemming met het Nationaal Historisch Museum (NHM). Voorts doet de Commissie aanbevelingen op het terrein van marketing en signaleert zij dat de depotvoorzieningen van het Openluchtmuseum verbeterd moeten worden.

Het Visitatierapport Nederlands Openluchtmuseum is online beschikbaar via www.derijksmusea.nl/publicaties.php.

Fondswerving & sponsoring

Het Nederlands Openluchtmuseum heeft in 2010 een strategische sponsornota vastgesteld; het hiermee verbonden uitvoeringsplan zal begin 2011 worden opgeleverd. Om de doelen die in deze sponsornota zijn geformuleerd te realiseren, is er voor 2011 meer capaciteit vrijgemaakt in de afdeling Marketing & Communicatie.

Het jaar 2010 vormt het vijfde en laatste jaar van het BGL-beneficiantschap (2006-2010). In juni heeft de directie een aanvraag ingediend voor een nieuw vijfjarig beneficiantschap; in november is deze aanvraag gehonoreerd voor de periode 2011-2015, met een bijdrage van € 500.000 jaarlijks, geoormerkt te besteden aan verlevendiging.

Met succes heeft het museum in 2010 de werving voltooid voor het project Westerstraat. Tijdens het Goed Geld Gala in februari 2010 ontving het museum uit de extra trekking van de BankGiro Loterij een bedrag van € 625.000 voor het Turkenpension, een van de onderdelen van het project Westerstraat.

Westerstraat Amsterdam: komen en gaan in de Jordaan

Op 4 oktober 2010 heeft de Raad van Toezicht ingestemd met het financieringsplan voor het project Westerstraat (Pottenbakkersgang), ruim acht jaar nadat de gemeente Amsterdam en het Openlucht-

museum een intentieverklaring tekenden. Op 26 september 2002 legden beide partijen daarin vast te streven naar de 'verplaatsing van de krotwoningen Westerstraat 220-224 naar het Nederlands Openluchtmuseum te Arnhem.' Op 22 november 2010 heeft het museum bij de gemeente Arnhem de bouwaanvraag Westerstraat ingeleverd, deze is op 25 maart 2011 verleend. In september 2011 zal de eerste steen worden gelegd; de opening zal in april 2012 zijn. De financiering van dit project is mogelijk uit bijdragen van de BankGiro Loterij, het VSBfonds, het Ministerie van VROM, het SNSRealfonds, de gemeente Amsterdam, ING en het Nederlands Openluchtmuseum.

Nationaal Historisch Museum

Ook in 2010 heeft de Directie veel energie besteed aan het Nationaal Historisch Museum. De aandacht was daarbij hoofdzakelijk geconcentreerd op de kwestie van het parkeren op en rond de beoogde bouwlocatie van het NHM: de parkeerplaats van het Nederlands Openluchtmuseum. Op 18 juni verscheen het Grontmijrapport Omgevingsfactoren locatie Nationaal Historisch Museum, verricht in opdracht van het Nationaal Historisch Museum en, wat betreft Perceel 4 hiervan (Mobiliteit), mede in opdracht van het Nederlands Openluchtmuseum. Het rapport formuleert de bandbreedte van de parkeerinfrastructuur, met als maximale variant een ondergrondse parkeergarage. Op 26 augustus verscheen een aanvullend onderzoek naar de parkeermogelijkheden op maaiveld, uitgevoerd in opdracht van de gemeente Arnhem, de provincie Gelderland, het Nationaal Historisch Museum en het Nederlands Openluchtmuseum. Hierin wordt aangegeven dat het mogelijk is de parkeerplaatsen die nodig zijn voor het Nationaal Historisch Museum en het Nederlands Openluchtmuseum op maaiveld aan te leggen.

Op 20 oktober 2010 heeft de staatssecretaris van OCW Halbe Zijlstra besloten het NHM niet langer te subsidiëren voor de realisatie van een museumgebouw. Op dinsdag 2 november 2010 maakte het NHM bekend in de Zuiderkerk te Amsterdam een 'kantoor' in te richten. Terugblikkend constateert het Openluchtmuseum dat de perikelen rond de beoogde bouw van het NHM in de afgelopen drieënhalve jaar een stevig beslag hebben gelegd op tijd, middelen en emotie. Bovendien heeft het museum meerdere belangrijke projecten moeten aanhouden, met name de ontwikkeling van een nieuw depot, de renovatie en de uitbreiding van de Kasteelboerderij en de verbetering van de parkeerfaciliteit. Gegeven de huidige ontwikkelingen van het NHM kan het Nederlands Openluchtmuseum in het dossier niet langer de rol vervullen die minister en Kamer hadden gewenst.

RESULTAAT EN BELEID MET BETREKKING TOT DE ALGEMENE RESERVE

Het exploitatie resultaat over 2010 bedraagt EUR 1.436.516 negatief. Na toevoegingen en onttrekkingen aan bestemmingsfondsen en -reserves blijft een geschoond resultaat over van EUR 92.164 negatief. Conform de afspraken met het Ministerie wordt 62% van het 'geschoonde' resultaat onttrokken aan het bestemmingsfonds OCW en 38% aan de algemene reserve. Het bestemmingsfonds OCW komt hiermee uit op EUR 1.522.178. Voor de algemene reserve geldt, volgens afspraak met het Ministerie in 2006, dat vanuit de bestemmingsreserve bedrijfsinstallaties er jaarlijks EUR 41.649 wordt gereclassificeerd naar de algemene reserve. Per 31 december 2010 bedraagt de algemene reserve van het museum EUR 1.447.319.

FINANCIËLE POSITIE EN CONTINUÏTEIT

Met de huidige omvang van de algemene reserve en het Bestemmingsfonds OCW, en de wederom goede bezoekersaantallen, kan worden vastgesteld dat, mede gezien de nog steeds sterke liquiditeitspositie, de continuïteit van het museum voor de komende jaren onder de lopende omstandigheden gewaarborgd is.



De Staatssecretaris heeft echter aangekondigd dat er fors bezuinigd moet worden op de cultuursubsidies en dat hij het hele stelsel opnieuw onder de loep zal nemen. Wij gaan er vanuit dat het museum deel blijft uitmaken van de Basis Infrastructuur voor de cultuur, onsinziens voldoen wij aan alle criteria. Wat betreft ondernemerschap heeft het museum dit verslagjaar € 5.399k aan eigen inkomsten verworven; op een subsidiebedrag van € 8.825k is dit 61%, ruim boven de NIBIS-norm. Vooruitlopend op het nieuwe stelsel is aangekondigd dat er geen loon/prijs indexatie op de exploitatiesubsidie 2010 wordt gegeven, wat een structureel effect heeft op de volgende jaren. Tevens wordt een extra generieke korting opgelegd van 2,25 % over 2012.

De Directie heeft besloten het bestemmingsfonds OCW aan te wenden in de periode 2011/2012 voor de volgende onderwerpen:

1. Westerstraat
2. Eeuwfeest 2012
3. Positionering
4. Digitalisering
5. Duurzaamheid

PENSIOENEN

Het pensioenfonds SFP waar de pensioenen van het museum ondergebracht zijn, heeft in 2010 besloten zichzelf op te heffen en de opgebouwde rechten over te hevelen naar het Pensioenfonds Zorg en Welzijn. De rechten en de opbouw zijn per 1 januari 2011 overgegaan naar Zorg en Welzijn. De administratieve afhandeling zal nog wel heel 2011 in beslag nemen.

Daarbij hoort ook de mogelijkheid om de voorziening die wij op de balans hebben staan ten behoeve van de Garantieregeling Prepensioen over te doen naar Zorg en Welzijn. Daarom hebben wij deze voorziening alleen opererend met 3% en niet actuariael laten berekenen.

DE STICHTING DE OUDE BIJENKORF (SDOB)

Het resultaat van de SDOB is niet meegenomen in de jaarrekening van het museum.

Het reglement van het CBF schrijft voor dat dit wel moet. Gelet op de eisen van OCW heeft dit als gevolg dat er alleen voor het CBF een aparte, gecombineerde jaarrekening zou moeten worden gemaakt. In overleg met het CBF is besloten dit niet te doen, maar de aparte bijlage voor het CBF uit te breiden met een gecombineerde balans en resultatenrekening, zonder verdere toelichting.

De Raad van Toezicht heeft de businesscase Renovatie en Uitbreiding Kasteelboerderij goedgekeurd. De renovatie wordt uit technisch vervangingsgeld betaald, de uitbreiding komt voor rekening en risico van het NOM.



KPMG Audit
Document waarop ons rapport d.d.

18 APR. 2011

(mede) betrekking heeft.
Paraaf voor identificatiedoeleinden
KPMG Accountants N.V.

PRESTATIEVERANTWOORDING

Prestatie overzicht 2010

1. Openingstijden

Wanneer	Gerealiseerd 2010	Ambitie	Gerealiseerd 2009
1 april – 1 november	52,5 uur/week	49 uur/week	52,5 uur/week
1 november – 1 april	37,5 uur/week	37,5 uur/week	37,5 uur/week
Winterhoog december/januari	56 uur/week	56 uur/week	56 uur/week
Eerste kerstdag en Nieuwjaar	gesloten	gesloten	gesloten
Oudejaarsdag	om 17.00 uur dicht	om 17.00 uur dicht	om 17.00 uur dicht

2. Bezoekersaantallen en educatie

Aantallen	Gerealiseerd 2010	Ambitie	Gerealiseerd 2009
Aantal bezoekers	436.730	gemiddeld 450.000	462.315
Aantal leerlingen primair onderwijs	21.466	gemiddeld 25.500	24.342
Aantal leerlingen voortgezet onderwijs	17.271	gemiddeld 8.000	15.929
Totaal onderwijs	38.737	gemiddeld 33.500	40.271

* De ambities betreffen de gemiddelden over de gehele beleidsperiode 2009-2012

3. Presenteren

Het jaarthema *Nieuwe Buren door de jaren heen* had betrekking op het centraal stellen van de Nieuwe Nederlander. Ingegaan is op de cultuur van immigranten vanaf ongeveer 1600. De nieuwe vaste presentatie in het Koopmanshuis betreft een Chinees Indisch restaurant. In de vijf filmhuizen zijn migrantenportretten getoond van met name mensen die sinds de jaren 1950 een nieuw bestaan in ons land hebben gevonden. Op diverse plekken waren in de museale gebouwen presentaties van verhalen van mensen die hun geboortegrond verlieten om in Nederland een nieuw bestaan op te bouwen. Daarnaast was er de educatieve gezinsactiviteit *Nieuwe Buren*.

De winterprogrammering heeft weer geheel in het teken gestaan van de echt Hollandse winters, met een uitgebreide programmering. Succesvol waren opnieuw de ijsbaan, maar ook de Zaanse Buurt met een uitgebreide markt, het Kindererf en een echte sleebaan bij de Delftse molen.

4. Achterstallig groot onderhoud

Werd vorig jaar geïnvesteerd in planning en werkvoorbereiding, dit jaar kon op grote schaal begonnen worden met het wegwerken van het achterstallige groot onderhoud aan een aantal museale gebouwen. Het meest zichtbaar is het compleet vervangen van een aantal (meestal rieten) daken, soms gecombineerd met restauratie van de gebouwen. Daarnaast zijn werken uitgevoerd om toekomstig verval te voorkomen, zoals het aanleggen van drainage of het nemen van specifiek vochtwerende maatregelen bij de Delftse molen. Tevens is aan een aantal gebouwen regulier onderhoud verricht, veelal aan het houtwerk of schilderwerk.

5. Digitale ontsluiting

Er zijn weer 300 objecten digitaal ontsloten en klaar voor presentatie op de website. De beide digitaliseringsprojecten ('Het geheugen van Nederland' en 'Metamorfose') naderen hun voltooiing.

6. Depotvoorziening

Er is veel tijd gestoken in het ontwikkelen van een gezamenlijke depotfaciliteit met het Gelders Archief. Om praktische redenen heeft dit niet tot resultaat geleid; het museum moet thans zelfstandig verder gaan met het ontwikkelen van een eigen, nieuwe depotfaciliteit.

7. Netwerk culturele diversiteit

De museaal inhoudelijke component is weergegeven in het beleidsplan. In praktische zin betekent dit dat elk jaar van de beleidsperiode een deelfacet uitgewerkt wordt. Voor de presentaties van 2010 is nauw samengewerkt met organisaties van de betrokken groepen immigranten.

8. Registratiegraad

Conform de prestatie-afspraken heeft het museum een overzicht samengesteld betrekking hebbend op de registratiegraad en registratiekwaliteit van de collecties. Het gaat daarbij om feitelijke constatering en een plan van aanpak, inclusief planning. Vanwege de lengte van de rapportage is deze apart opgenomen als bijlage in deze jaarrekening. Van de onroerende collectie is de registratiegraad 100%. Geconstateerd is dat van 97% van de roerende collectie de basisregistratie voltooid is (conform eisen Deltaplan én het toevoegen van tenminste één digitale foto). Deze registratie is vrijwel 100% geautomatiseerd (in AdLib). Het museum streeft naar een registratiegraad van 98,5% in 2012 voor de roerende collectie.

9. Registratiekwaliteit

Wat betreft de registratiekwaliteit van de roerende collectie voldoen de velden materialen en verwervingsgegevens niet aan de eisen: de percentages zijn respectievelijk 65% en 85%. De oorzaken hiervan liggen in het verleden. De ontbrekende materiaalgegevens worden werkenderwijs aangevuld, van de verwervingsgegevens zal moeten worden geaccepteerd dat een gedeelte niet meer te achterhalen valt.

10. Collectieplan

Het nieuwe collectiebeleidsplan *Kiezen en delen. Collectiebeleidsplan 2011-2017* is op 1 maart 2011 gereed gekomen.

11. Veiligheidsplan

De implementatie van het integrale veiligheidsplan heeft plaatsgevonden. Het bedrijfsnoodplan was vorig jaar al volledig geactualiseerd. De organisatie van BHV en EHBO is op een hoger plan getild: medewerkers zijn getraind; er zijn meer medewerkers voor de BHV; het ingevoerde systeem van incidentregistratie voldoet, evenals de nazorg naar de slachtoffers (bezoekers) en betrokkenen: de nazorg richting bezoekers wordt zeer op prijs gesteld.

Arnhem, 18 april 2011,


drs. P.M. Gijsbers
algemeen directeur



KPMG Audit
Document waarop ons rapport

Mw. ing. A.M.C.J. Ponsioen
directeur bedrijfsvoering

18 APR. 2011




(mo)le) betrekking heeft.
Paraaf voor identificatiedoe
KPMG Accountant





Balans per 31 december 2010

	2010 EUR	EUR	EUR	2009 EUR
ACTIVA				
Materiele vaste activa	<u>1.511.191</u>		<u>1.844.315</u>	
Totale vaste activa		1.511.191		1.844.315
Voorraden	148.592		156.343	
Vorderingen	1.406.630		1.282.433	
Liquide middelen	<u>8.855.883</u>		<u>9.823.911</u>	
Totale vlottende activa		10.411.105		11.262.687
TOTALE ACTIVA		11.922.296		13.107.002
PASSIVA				
Algemene reserve	1.447.319		1.440.606	
Bestemmingsreserves	705.309		961.753	
Bestemmingsfondsen	<u>3.081.677</u>		<u>4.268.462</u>	
Totale Eigen Vermogen		5.234.305		6.670.821
Voorziening prepensioen	1.433.722		1.475.646	
Voorziening jubileum uitkeringen	111.000		110.197	
Voorziening overig	<u>-</u>		<u>110.000</u>	
Totale Voorzieningen		1.544.722		1.695.843
Lening	<u>701.434</u>		<u>935.245</u>	
Totale Langlopende schulden		701.434		935.245
Schulden aan leveranciers	850.602		911.145	
Kortlopende deel langlopende schuld	467.622		467.622	
Gelieerde rechtspersoon	159.703		38.358	
Belastingen en premies sociale verzekeringen	265.365		256.355	
Pensioenlasten	167.641		49.780	
Onderhanden werk	1.812.973		1.411.731	
Overige schulden	636.538		607.725	
Overlopende passiva	<u>81.391</u>		<u>62.377</u>	
Totale Kortlopende schulden		4.441.835		3.805.093
		<u>11.922.296</u>		<u>13.107.002</u>



KPMG Audit
Document waarop ons rapport d.d.

18 APR, 2011

(mede) betrekking heeft.
Paraaf voor identificatiedoeleinden
KPMG Accountants N.V. 

Categoriale exploitatierekening 2010



	2010 EUR	Begroting EUR	2009 EUR
Baten			
- Publieksinkomsten	4.010.162	4.120.000	4.217.061
- Sponsor inkomsten	106.207	105.000	73.653
- Overige inkomsten	486.022	538.000	533.216
Directe opbrengsten	4.602.391	4.763.000	4.823.930
Indirecte opbrengsten	517.612	500.000	494.296
Totale Opbrengsten	5.120.003	5.263.000	5.318.226
- Onderdeel huren	3.774.498	3.080.000	3.069.265
- Onderdeel exploitatiebijdrage	5.955.504	5.990.000	6.034.870
Subsidie Ministerie OCW	9.730.002	9.070.000	9.104.135
Overige subsidies en bijdragen	1.546.548	878.500	1.054.804
Totale Subsidies/Bijdragen	11.276.550	9.948.500	10.158.939
TOTALE BATEN	16.396.553	15.211.500	15.477.165
Lasten			
Salarislasten	6.813.298	6.921.000	6.556.104
Afschrijvingen	648.242	669.000	631.817
Huur	2.245.186	2.487.000	2.511.282
Aankopen	627	7.000	350
Overige lasten	8.392.207	6.881.500	6.104.030
Totale Lasten	18.099.560	16.965.500	15.803.583
Saldo uit Gewone Bedrijfsvoering	1.703.007-	1.754.000-	326.418-
Saldo rentebaten/-lasten	156.796	161.000	270.585
Saldo bijzondere baten/-lasten	109.695		176.936
EXPLOITATIERESULTAAT	1.436.516-	1.593.000-	121.103

KPMG Audit
Document waarop ons rapport

18 APR. 2011

(mede) betrekking heeft,
Perceel voor identificatiedoeleinden
KPMG Accountants N.V.

Categoriale exploitatierekening 2010



RESULTAATBESTEMMING		2010	Begroting	2009
		EUR	EUR	EUR
Exploitatieresultaat	I	1.436.516-	1.593.000-	121.103
Mutatie bestemmingsfondsen				
Onttrekking/dotatie bestemmingsfonds Veiligheid		668.795	773.000	244.736
Onttrekking bestemmingsfonds TV gelden		460.807	600.000	125.000
Onttrekking/dotatie bestemmingsfonds RBT			-	146.731
Subtotaal mutatie bestemmingsfondsen	II	1.129.602	1.373.000	516.467
Mutatie bestemmingsreserves				
Onttrekking bestemmingsreserve Boerderij Hoogmade		100.000	100.000	100.000
Onttrekking bestemmingsreserve Tram		-	-	1.605
Onttrekking bestemmingsreserve 100 jaar museum		114.750	120.000	109.754
Subtotaal mutatie bestemmingsreserves	III	214.750	220.000	211.359
Exploitatieresultaat als basis voor bepalen 'niet bestede OCW subsidie'	I+II+III	92.164-	-	848.929
Dotatie/onttrekking bestemmingsfonds OCW		57.183	-	521.671-
Dotatie/onttrekking Algemene reserve		34.981	-	327.258-
Subtotaal dotaties bestemmingsfonds OCW, bestemmingsreserve en algemene reserve	IV	92.164	-	848.929-
Totaal resultaatbestemming	II+III+IV	1.436.516	1.593.000	121.103-



KPMG Audit
Document waarop ons rapport d.d.

18 APR. 2011

(mede) betrekking heeft.
Paraaf voor identificatie doeleinden
KPMG Accountants N.V.

Categoriale en Functionele

CATEGORIALE EN FUNCTIONELE EXPLOITATIEREKENING

	2010		Publieks- functie		Collectie functie		Weten- schappelijke functie		Algemeen beheer	
	EUR	EUR	EUR	EUR	EUR	EUR	EUR	EUR	EUR	EUR
BATEN										
Directe opbrengsten										
- publieksinkomsten	4.010.162	4.010.162	-	-	-	-	-	-	-	-
- sponsorinkomsten	106.207	-	-	-	-	-	-	-	106.207	-
- overige inkomsten	486.022	486.022	-	-	-	-	-	-	-	-
Indirecte opbrengsten	517.612	-	-	-	-	-	-	-	-	517.612
Totale opbrengsten	5.120.003	4.496.184	-	-	-	-	-	-	-	623.819
Subsidie OCW										
- onderdeel huizen	3.774.498	1.065.833	114.872	1.066.380	-	-	18.626	1.508.786	-	-
- onderdeel exploitatiebijdrage	5.955.504	1.379.672	648.978	3.733.121	598	598	193.134	-	-	-
Overige subsidies en bijdragen	1.546.548	1.028.806	31.908	-	-	-	-	485.834	-	-
Totale Subsidies/Bijdragen	11.276.550	3.474.312	795.758	4.799.502	598	598	211.760	1.994.620	2.618.439	2.618.439
TOTALE BATEN	16.396.553	7.970.496	795.758	4.799.502	598	598	211.760	2.618.439	2.618.439	2.618.439



KPMG Audit
 document
 11 APR 2010
 (mede) berekening best.
 Paraaf: voor identiteitscontroles
 KPMG Accountants N.V.





LASTEN									
Salarislasten	6.813.298	1.907.723	681.330	2.452.787	-	204.399	1.567.059		
Afschrijvingen	648.242	391.056	-	22.827	-	-	234.359		
Huren	2.245.186	633.990	68.330	634.315	-	11.079	897.472		
Aankopen	627	-	-	-	627	-	-		
Overige Lasten	8.392.207	3.065.333	32.532	1.542.796	-	-	3.751.546		
TOTALE LASTEN	18.099.561	5.998.103	782.191	4.652.726	627	215.478	6.450.436		
SALDO UIT GEWONE BEDRIJFSVOERING	1.703.008-	1.972.393	13.567	146.776	29-	3.718-	3.831.996-		
Saldo rentebaten/-lasten	156.796						156.796		
Saldo buitengewone baten/-lasten	109.695						109.695		
SALDO UIT BEDRIJFSVOERING	1.436.517-	1.972.393	13.567	146.776	29-	3.718-	3.565.505-		
Toekenning algemeen beheer									
		2.305.181	170.106	1.047.236	115	42.867	3.565.505		
exploitatieresultaat	1.436.517-	332.788-	156.539-	900.460-	144-	46.585-			

KPMG Audit
Document waarop ons rapport d.d.

1 APR. 2011

(mede) betrekking heeft.
Parsaf voor identificatiedoeleinden:
KPMG Accountants N.V.





ALGEMEEN

Deze jaarrekening heeft betrekking op de per 1 januari 1991 verzelfstandigde Stichting Het Nederlands Openluchtmuseum. Ten aanzien van de museale collectie is overeengekomen dat deze juridisch eigendom blijft van het Rijk; de Stichting heeft deze in bruikleen verkregen. Bovendien heeft de Stichting een instandhoudingsverplichting ten aanzien van de museale objecten.

De zogenaamde dienstgebouwen (kantoorruimten, opslagplaatsen etc.) worden gehuurd. De grond ten behoeve van de parkeervoorzieningen is in erfpacht verkregen, de overige terreinen worden gehuurd.

De Stichting ontvangt van het Rijk een subsidie voor de museale taken; daarnaast worden inkomsten verworven door entreegelden, parkeergelden en huuropbrengsten, alsmede door de exploitatie van een winkel en overige commerciële activiteiten.

WAARDERINGSGRONDSLAGEN

Algemene grondslagen

De jaarrekening is opgesteld overeenkomstig het handboek verantwoording cultuursubsidies musea van het Ministerie van OCW. Voor de beleidsperiode 2009 – 2012 is een nieuw handboek vastgesteld. Projectsubsidies worden hierbij in eerste instantie verantwoord als vooruitontvangen bedragen en naar rato van de voortgang van het project ten gunste van de exploitatie geboekt. Ook voorzover er sprake is van geormerkte bijdragen en subsidies van derden in relatie tot specifieke projecten wordt deze methode gehanteerd.

Materiële vaste activa

Gebouwen en inventaris

Alle museale gebouwen in gebruik bij Stichting Het Nederlands Openluchtmuseum zijn eigendom van de Staat der Nederlanden. Alle overige gebouwen worden gehuurd bij de RGD.

In enkele gebouwen heeft de Stichting zelf geïnvesteerd. Deze investeringen en de overige inventaris worden lineair afgeschreven op basis van de verkrijgingprijs en de economische levensduur.

Bedrijfsinstallaties

Per 1 januari 2005 heeft het museum het economisch eigendom van de bedrijfsinstallaties om niet verkregen van het Ministerie van OCW. In overeenstemming met de gemaakte afspraken tussen de VRM en het Ministerie van OCW zoals uitgewerkt in de beschikking van 16 december 2004, dient er een waarde te worden toegekend aan deze bedrijfsinstallaties. Op basis van de door de RGD aangegeven vervangingswaarde en vervangingstermijnen is de boekwaarde per 1 januari 2005 en de economische levensduur van de verschillende installaties bepaald.

Museale gebouwen en overige museale collectie

De museale gebouwen en de overige museale collectie, welke ten tijde van de verzelfstandiging aanwezig waren, zijn niet gewaardeerd. De museale gebouwen en de museale collectie zijn in bruikleen ontvangen van de Staat der Nederlanden. Kosten van onderhoud worden ten laste van de exploitatie van het museum gebracht. Kosten van aanschaffingen inzake de overige museale collectie worden rechtstreeks ten laste van het resultaat gebracht.

KPMG Audit
Document waarop ons rapport d.d.
18 APR. 2011



Parkeerterrein

De inrichting van het parkeerterrein wordt gewaardeerd op verkrijgingprijs. De afschrijving is gebaseerd op de geschatte economische levensduur.

Overige bedrijfsmiddelen

Inventaris van kantoren en vervoermiddelen worden gewaardeerd op verkrijgingprijs. De afschrijving is gebaseerd op de geschatte economische levensduur.

Bijzondere waarde vermindering van materiële vaste activa

De stichting verantwoordt materiële vaste activa in overeenstemming met de in Nederland algemeen aanvaarde grondslagen voor financiële verslaggeving. Volgens deze grondslagen dienen materiële vaste activa te worden beoordeeld op bijzondere waardevermindering wanneer wijzigingen of omstandigheden zich voordoen die doen vermoeden dat de boekwaarde van een actief niet terugverdiend zal worden. De terugverdienmogelijkheid van activa die in gebruik zijn, wordt bepaald door de boekwaarde van een actief te vergelijken met de toekomstige netto kasstromen die het actief naar verwachting zal genereren.

Wanneer de boekwaarde van een actief hoger is dan de geschatte toekomstige kasstroom wordt een bedrag voor bijzondere waardevermindering ten laste van het resultaat geboekt voor het verschil tussen de boekwaarde en de reële waarde van het actief.

Consolidatie van gelieerde rechtspersonen

Stichting De Oude Bijenkorf kwalificeert als een gelieerde rechtspersoon. In overeenstemming met de bepalingen in het handboek verantwoording cultuursubsidies musea van het Ministerie van OCW wordt deze gelieerde rechtspersoon niet meegeconsolideerd. In plaats daarvan wordt de jaarrekening van deze rechtspersoon verstrekt aan het Ministerie.

Vorraden

Deze worden gewaardeerd tegen inkooprijzen onder aftrek van een noodzakelijk geachte voorziening voor incourantheid.

Vorderingen

Vorderingen worden gewaardeerd tegen nominale waarde, onder aftrek van een noodzakelijk geachte voorziening wegens oninbaarheid.

Eigen vermogen

Algemene reserve

Het gedeelte van het eigen vermogen waartoe de daartoe bevoegde organen zonder belemmering door wettelijke of statutaire bepalingen kunnen beschikken voor het doel waarvoor de organisatie is opgericht.



KPMG Audit
Document waarop ons rapport is gebaseerd

18 APR. 2011

(mede) betrekking heeft.
Paraf voor identificatiedoeleinden
KPMG Accountants N.V.

Bestemmingsfonds OCW

OCW subsidie die nog niet is besteed aan de doeleinden waarvoor de subsidie is verstrekt dient opgenomen te worden in een bestemmingsfonds OCW.

Bestemmingsreserves

Het gedeelte van het eigen vermogen welke wordt afgezonderd omdat daaraan een beperktere bestedingsmogelijkheid is gegeven door de directie.

Voorzieningen

Voorziening prepensioen (garantieregeling prepensioen)

De voorziening prepensioen wordt gevormd voor de uit de overgangsregeling per 1 januari 2002 voortvloeiende prepensioenverplichtingen, die in de in het voorjaar van 2006 tot stand gekomen CAO zijn omgezet in aanvullende ouderdomspensioenrechten.

De netto verplichting van de Stichting wordt hiervoor afzonderlijk berekend door een schatting te maken van de pensioenaanspraken die werknemers hebben opgebouwd in ruil voor hun diensten in de verslagperiode en voorgaande perioden.

Deze pensioenaanspraken worden gediscoteerd om de contante waarde te bepalen, en de actuele waarde van de fondsbeleggingen wordt hierop in mindering gebracht. De disconteringsvoet is het rendement per balansdatum van obligaties met een waardering van de kredietwaardigheid van AAA waarvan de looptijd de termijn van de verplichtingen van de Stichting benadert. De berekening wordt uitgevoerd door een erkende actuaris volgens de 'projected unit credit'-methode.

Voorziening jubileumuitkeringen

De voorziening voor jubileumuitkeringen wordt gevormd voor de in de CAO opgenomen toekomstige jubileumuitkeringen.

Voorziening overig

De overige voorziening is gevormd voor een claim van een oud medewerker van het NOM en is gewaardeerd op nominale waarde.

Overige activa en passiva

De overige activa en passiva worden gewaardeerd tegen nominale waarde.



KPMG Audit
Document waarop ons rapport d d

18 APR. 2011

(mede) betrekking heeft.
Peraaf voor identificatiedoeleinden
KPMG Accountants N.V.

Resultatenrekening

De baten en lasten worden toegerekend aan het jaar waarop deze betrekking hebben.

Pensioenen

Uitgangspunt is dat de in de verslagperiode te verwerken pensioenlast gelijk is aan de over die periode aan het pensioenfonds verschuldigde pensioenpremies. Voor zover de verschuldigde premies op balansdatum nog niet zijn voldaan, wordt hiervoor een verplichting opgenomen. Als de op balansdatum reeds betaalde premies de verschuldigde premies overtreffen, wordt een overlopende actiefpost opgenomen voor zover sprake zal zijn van terugbetaling door het fonds of van verrekening met in de toekomst verschuldigde premies.

Verder wordt op balansdatum een voorziening opgenomen voor bestaande additionele verplichtingen ten opzichte van het fonds en de werknemers, indien het waarschijnlijk is dat voor de afwikkeling van die verplichtingen een uitstroom van middelen zal plaatsvinden en de omvang van de verplichtingen betrouwbaar kan worden geschat. Het al dan niet bestaan van additionele verplichtingen wordt beoordeeld aan de hand van de uitvoeringsovereenkomst met het fonds, de pensioenovereenkomst met de werknemers en andere (expliciete of impliciete) toezeggingen aan de werknemers. De voorziening wordt gewaardeerd tegen de beste schatting van de contante waarde van de bedragen die noodzakelijk zijn om de verplichtingen op balansdatum af te wikkelen.

Voor een op balansdatum bestaand overschot bij het pensioenfonds wordt een vordering opgenomen als de onderneming de beschikkingsmacht heeft over dit overschot, het waarschijnlijk is dat het overschot naar de onderneming zal toevloeien en de vordering betrouwbaar kan worden vastgesteld.



KPMG Audit
Document waarop ons rapport d.d.

18 APR. 2011

(mede) betrekking heeft,
Perzaf voor identificatiedoeleinden
KPMG Accountants N.V.

Toelichting jaarrekening 2010

BALANS PER 31 DECEMBER 2010

Materiële vaste activa

	Gebouwen	Inventaris en inrichting	Vervoermiddelen	Bedrijfsinstallaties	Totaal
Aanschafwaarde per 1 januari 2010	2.688.339	6.433.570	235.734	795.201	10.152.844
Desinvesteringen 2009	-	26.783-	-	-	26.783-
Investerings 2010	27.480	287.744	-	-	315.224
Aanschafwaarde per 31 december 2010	2.715.819	6.694.531	235.734	795.201	10.441.285
Afschrijvingen per 1 januari 2010	1.836.232	5.769.238	169.494	533.565	8.308.529
Afschrijving desinvestering 2010	-	26.678-	-	-	26.678-
Afschrijvingen 2010	170.573	412.737	17.144	47.789	648.243
Cumulatieve afschrijvingen 31 december 2010	2.006.805	6.155.297	186.638	581.354	8.930.094
Boekwaarde per 31 december 2010	709.014	539.234	49.096	213.847	1.511.191

Op de materiële vaste activa, met uitzondering van hetgeen vermeld onder de waarderingsgrondslagen inzake materiële vaste activa, zijn de volgende afschrijvingspercentages van toepassing:

Gebouwen	5-10%
Inventaris en inrichting	10-33%
Vervoermiddelen	20%
Bedrijfsinstallaties	8-20%

Voorraden

	2010 EUR	2009 EUR
Winkelvoorraden	101.812	92.947
Waardepapieren	33.773	33.600
Museumgidsen	13.007	29.796
	148.592	156.343

De voorraad is gewaardeerd tegen inkoopprijs. De voorziening voor incurantie bedraagt EUR nihil (2009: EUR nihil).

18 APR. 2011

Document waarop ons rapport d.d.

KPMG

KPMG



Toelichting jaarrekening 2010

Vorderingen

<i>Totale vorderingen</i>	2010	2009
	EUR	EUR
Debiteuren	93.301	112.180
Gelieerde rechtspersonen	-	11.639
Overige vorderingen	1.196.754	1.095.849
Overlopende activa	116.575	62.765
	1.406.630	1.282.433

Een nadere uitsplitsing van de vorderingen is hieronder opgenomen.

Debiteuren


De debiteuren zijn verantwoord onder aftrek van een voorziening wegens oninbaarheid voor een bedrag van EUR 1.737 (2009: EUR 1.986).

<i>Gelieerde rechtspersonen</i>	2010	2009
	EUR	EUR
RC Vereniging vrienden NOM	-	11.639

<i>Overige vorderingen</i>	2010	2009
	EUR	EUR
Te vorderen BTW	256.701	401.408
Nog te ontvangen rente	173.578	138.430
Te ontvangen inzake Museumkaart	275.095	280.050
Te vorderen inzake Molukse Barak	60.000	63.913
Te vorderen subsidie GVN	59.154	62.770
Te vorderen inzake Ministerie VROM	-	20.000
Te vorderen inzake Westerstraat	130.900	-
Overige vorderingen	241.325	129.278
	1.196.753	1.095.849

<i>Overlopende activa</i>	2010	2009
	EUR	EUR

Vooruitbetaalde verzekeringskosten	35.401	35.572
Overige vooruitbetaalde kosten	81.174	27.193
	116.575	62.765

 KPMG Audit
 18 APR. 2011
 Report d.d.

Toelichting jaarrekening 2010

Liquide middelen	2010	2009
	EUR	EUR
Kas	72.380	96.487
Kruisposten	128.285	14.277
Rekening courant ING/Postbank	655.218	813.147
Spaarrekening ING Bank	8.000.000	8.900.000
	8.855.883	9.823.911

Het gemiddelde rentepercentage ontvangen op de spaarrekeningen in 2010 bedroeg circa 2%.

Eigen Vermogen

Algemene Reserve	2010	2009
	EUR	EUR
Stand per 1 januari 2010	1.440.606	1.071.654
Overboeking van bestemmingsreserve bedrijfsinstallaties	41.694	41.694
Resultaatbestemming	34.981-	327.258
Stand per 31 december 2010	1.447.319	1.440.606

De algemene reserve is door een aantal zaken gewijzigd. Ten eerste is onttrokken een bedrag ad EUR -34.981 uit hoofde van het resultaat 2010 voortvloeiend uit de verdeling over het bestemmingsfonds OCW en de algemene reserve. Ten tweede is toegevoegd de vrijval van de bestemmingsreserve bedrijfsinstallaties ad EUR 41.694, waarvoor wordt verwezen naar de toelichting bij de betreffende bestemmingsreserve.

Bestemmingsreserves	2010	2009
	EUR	EUR
100 jaar museum	25.496	140.246
Boerderij Hoogmade	300.000	400.000
Bedrijfsinstallaties	375.247	416.941
Tram	4.566	4.566
Totaal	705.309	961.753

Hieronder worden de mutaties in de bestemmingsreserves per reserve nader gespecificeerd. Voor een specificatie van de exploitatielasten welke ten laste van de bestemmingsreserves zijn gebracht wordt verwezen naar de toelichting op de exploitatierekening.

18 APR. 2011

(mede) betrekking heeft
Peraaf voor identificatie doeleinden
KPMG Accountants T.V.

Toelichting jaarrekening 2010

<i>100 jaar museum</i>	2010	2009
	EUR	EUR
Stand per 1 januari 2010	140.246	250.000
Resultaatbestemming	114.750-	109.754-
Stand per 31 december 2010	25.496	140.246

In 2010 heeft een onttrekking plaatsgevonden van EUR 114.750 ten behoeve van het schrijven van o.a. het lustrumboek 100 jaar museum.

<i>Boerderij Hoogmade</i>	2010	2009
	EUR	EUR
Stand per 1 januari 2010	400.000	500.000
Resultaatbestemming	100.000-	100.000-
Stand per 31 december 2010	300.000	400.000

De Boerderij Hoogmade is door het Ministerie van Verkeer en Waterstaat gefinancierd om herbouw en exploitatie mogelijk te maken. In 2004 is de boerderij Hoogmade geopend en daarmee is het investeringsdeel afgesloten. Vanaf 2005 heeft het museum de exploitatie op zich genomen. De na aftrek van de investeringen resterende gelden zijn door het bestuur gereserveerd ter dekking van de exploitatiekosten voor een periode van 10 jaar. Voor 2010 bedragen de exploitatielasten EUR 100.000, welke aan de bestemmingsreserve zijn onttrokken.

<i>Bedrijfsinstallaties</i>	2010	2009
	EUR	EUR
Stand per 1 januari 2010	416.941	458.635
Resultaatbestemming	41.694-	41.694-
Stand per 31 december 2010	375.247	416.941

Het economisch eigendom van de bedrijfsinstallaties is per 1 januari 2005 om niet overgedragen aan het museum. Conform de voorschriften van het Ministerie van OCW is voor de berekende boekwaarde een corresponderende bestemmingsreserve gevormd. Er is besloten alle investeringen in bedrijfsinstallaties te verwerken via de materiële vaste activa en de bestemmingsreserve te laten aflopen in 15 jaar, te beginnen in 2005. Dat betekent dat er in 2010 een onttrekking ad EUR 41.694 heeft plaats gevonden uit de bestemmingsreserve welke is toegevoegd aan de algemene reserve.



KPMG Audit
Document waarop ons rapport d.d.

18 APR. 2011

(mede) betrekking heeft.
Paraaf voor identificatie doeleinden
KPMG Accountants N.V.

Toelichting jaarrekening 2010



<i>Tram</i>	2010	2009
	EUR	EUR
Stand per 1 januari 2010	4.566	6.171
Resultaatbestemming	-	1.605-
Stand per 31 december 2010	4.566	4.566

De directie heeft in 2006 besloten om een deel van het resultaat toe te wijzen aan de restauratie van de Rotterdamse tram. In 2007 is hiermee gestart. In 2010 zij er voor dit restauratieproject geen materiaalkosten gemaakt. De restauratie zelf wordt verricht door de vaste onderhoudsmedewerkers van de tram en een groot aantal vrijwilligers.

Bestemmingsfondsen

In het nieuwe handboek is bepaald dat het bestemmingsfonds OCW blijft bestaan. Het museum heeft besloten om de bestemmingsfondsen te handhaven betreffende niet bestede gelden uit het verleden en verstrekt door OCW. Dit betreft de bestemmingsfondsen OCW, TV Gelden en Veiligheid. Deze zijn ondergebracht in het bestemmingsfonds OCW maar zullen elk afzonderlijk zichtbaar blijven. Kosten gemaakt in het kader van TV gelden en Veiligheid zullen volledig onttrokken worden uit het desbetreffende bestemmingsfonds. Daarnaast bestond nog het bestemmingsfonds RBT. Dit bestemmingsfonds is in 2009 afgewikkeld.

	2010	2009
	EUR	EUR
Bestemmingsfonds OCW	3.081.677	4.268.462
Bestemmingsfonds RBT	-	-
	3.081.677	4.268.462



KPMG Audit
Document waarop ons rapport d.d.

18 APR, 2011

(mede) betrekking heeft.
Parasaf voor identificatiedoelwinder
KPMG Accountants N.V.

Toelichting jaarrekening 2010

<i>Bestemmingsfonds OCW</i>	2010	2009
	EUR	EUR
Bestemmingsfonds OCW		
Stand per 1 januari 2010	1.579.361	1.057.690
Resultaatbestemming	57.183-	521.671
Stand per 31 december 2010	1.522.178	1.579.361
Bestemmingsfonds Technische Vervangingsgelden		
Stand per 1 januari 2010	1.239.987	1.364.987
Resultaatbestemming:		
Toegekende bedragen	-	-
Bestedingen	460.807-	125.000-
Per saldo ten laste / gunste TV gelden	460.807-	125.000-
Stand per 31 december 2010	779.180	1.239.987
Bestemmingsfonds Veiligheid		
Stand per 1 januari 2010	1.449.114	1.693.850
Resultaatbestemming:		
Toegekende bedragen	-	-
Bestedingen	668.795-	244.736-
Per saldo ten laste / gunste veiligheid	668.795-	244.736-
Stand per 31 december 2010	780.319	1.449.114
Totaal Bestemmingsfonds OCW	3.081.677	4.268.462

Op 1-1-2009 bestond het bestemmingsfonds OCW uit EUR 1.057.690 opgebouwd in de vorige beleidsperiode (2005-2008). Dit bedrag zal worden aangewend voor de doelstellingen van het museum en zal naar verwachting aan het eind van deze beleidsperiode besteed zijn. In 2009 is EUR 521.671 toegevoegd.

Aan het bestemmingsfonds OCW is het resultaat van EUR -57.183 over 2010 onttrokken conform de gehanteerde verdeling. De onttrekking van EUR 460.807 bij TV gelden heeft betrekking op kosten gemaakt voor diverse projecten op het terrein. Bij Veiligheid is de uitvoering van het veiligheidsplan ter hand genomen welke in 2011 zal worden opgeleverd. In 2010 heeft dit geleid tot een onttrekking van EUR 668.795.

Conform voorgaande jaren wordt op basis van de verhouding van de subsidie van het Ministerie van OCW ten opzichte van de totale baten (rekening houdend met overige

KPMG Audit Document waarop ons rapport d.d.

18 APR. 2011



Toelichting jaarrekening 2010

subsidies en bijdragen), het resultaat toegewezen aan een bestemmingsfonds OCW en de Algemene Reserve. Op basis van de hierboven genoemde verhouding is in 2010 62,0% van het exploitatietekort onttrokken aan het bestemmingsfonds OCW. Voor 2010 is met als uitgangspunt het nieuwe handboek 2009-2012 dezelfde berekeningssystematiek gehanteerd als verantwoord in de jaarrekening 2009, wat impliceert dat de overige opbrengsten, met betrekking tot Dingenliefde, de exploitatiebijdrage voor het project Van Gend en Loos en de sponsorbijdragen vanuit de overige subsidies/bijdragen worden toegerekend aan de eigen opbrengsten. Door de wijziging in het handboek met betrekking tot het omgaan met projectsubsidies en om vergelijkbaar te kunnen handelen als in voorgaande jaren zijn de incidentele TV gelden uit de subsidie van OCW gehaald. Dit betreft voor 2010 een bedrag van EUR 905.000. De berekening van het percentage voor 2010 is dan als volgt:

Directe opbrengsten	4.602.391
Indirecte opbrengsten	517.612
VSF fonds inzake Dingenliefde	246.000
Van Gend en Loos	32.500
	<u>5.398.503</u>
Subsidie OCW	9.730.002
Af: TV gelden 2010 incidenteel	905.000-
	<u>8.825.002</u>
Totaal	<u>14.223.505</u>
Aandeel OCW	62,0%

RBT	2010 EUR	2009 EUR
Stand per 1 januari 2010	-	146.732
Resultaatbestemming:		
Toegekende bedragen	-	-
Bestedingen	-	146.732-
Saldo	-	146.732-
Stand per 31 december 2010	-	-

Dit bestemmingsfonds is in 2009 volledig afgewikkeld en hier opgenomen voor vergelijkingsdoeleinden.

Document waarop ons rapport d.d.

18 APR. 2011

(mede) betrekking heeft.
Paraf voor identificatiedoeleinden
KPMG Accountants N.V.



Voorzieningen

<i>Verloop voorzieningen</i>	Voorziening prepensioen	Voorziening jubileum uitkeringen	Totaal
Stand per 1 januari 2010	1.475.646	110.197	1.585.843
Bij: Toevoegingen	45.606	9.693	55.299
Af: Onttrekkingen	87.530-	8.890-	96.420-
Stand per 31 december 2010	1.433.722	111.000	1.544.722

Voorziening prepensioen

In de CAO is vastgelegd dat werknemers die op 1 januari 2002 de leeftijd van 58 jaar hebben bereikt, bij gebruikmaking van prepensioenmogelijkheid met 63 jaar recht hebben op een uitkeringspercentage van 75% van het laatst verdiende salaris. Voor personeelsleden die op voor genoemde datum de 58-jarige leeftijd nog niet hadden bereikt, maar wel voor 1 januari 1950 zijn geboren, geldt een uitkeringspercentage van 70%. Daarnaast is in de CAO vastgelegd dat als deze werknemers op 1 oktober 2000 in dienst waren, bij gebruikmaking van de prepensioenmogelijkheid met 63-jaar recht hebben op volledige reparatie van de verstreken maar nog niet opgebouwde dienstjaren. Dit geldt alleen voor werknemers die met 63-jaar nog in dienst zijn van de Stichting.

In 2003 heeft een actuaaris een berekening opgesteld van de benodigde voorziening uit hoofde van de eerste overgangsregeling. In verband met de eerste overgangsregeling ontstond er voor de Stichting een backserviceverplichting voor alle werknemers die op 1 oktober 2000 in dienst waren bij de Stichting en die op dat moment de 25-jarige leeftijd hadden bereikt.

Met ingang van 1 januari 2006 is de wet Vut Prepensioen Levensloop (VPL) van kracht geworden waardoor de bestaande prepensioenregeling is komen te vervallen met uitzondering voor de werknemers die voor 1 januari 1950 geboren zijn. Voor de werknemers die na 1 januari 1950 geboren zijn, zijn de aanspraken op prepensioen in de nieuwe CAO omgezet in aanvullende aanspraken op ouderdomspensioen.

Afgesproken is dat iedere twee jaar de actuaaris een berekening opstelt en dat in het tussenliggende jaar de positie wordt opgerent. In 2008 is de laatste berekening uitgevoerd. Gezien de ontwikkeling met de beoogde overgang naar een nieuwe pensioenverzekeraar per 1-1-2011 en de onderhandelingen die er plaatsvinden om deze regeling mee te nemen bij de overgang is besloten voor 2010 de voorziening alleen op te renten met 3% conform de rentetermijnstructuur van DNB.



KPMG Audit
Document waarop ons rapport staat

18 APR. 2011

(mede) betrekking heeft
Paraf voor identiteitscontrole
KPMG Accountants & Adviseurs

Toelichting jaarrekening 2010

Voorziening jubileumuitkeringen

De voorziening voor jubileumuitkeringen dient te worden opgenomen conform de bepalingen uit Richtlijn 271 van de Richtlijnen van de Raad voor de Jaarverslaggeving.

De voorziening is berekend rekening houdend met deelnamekansen, toekomstige uitkeringen en reeds verstreken diensttijd. De verplichting is contant gemaakt tegen 3,5%.

Voorziening overig

Een voormalig werknemer van het NOM heeft bij de Stichting een claim neergelegd ter hoogte van ongeveer EUR 145.000 uit hoofde van aanvullende pensioenrechten. In 2008 is, in overeenstemming met een uitspraak van de rechter die de claim heeft toegewezen, een voorziening verantwoord. In 2009 heeft de directie met de tegenpartij een schikking getroffen wat resulteert in een dotatie aan het pensioenfonds van EUR 110.000. Deze dotatie heeft in 2010 plaatsgevonden. De voorziening is daarmee opgeheven.

Langlopende Schulden	2010	2009
	EUR	EUR
Stand per 1 januari 2010	1.402.867	1.402.867
Aflossing	233.811-	-
	1.169.056	1.402.867
Af: gepresenteerd onder kortlopende schulden	467.622-	467.622-
	701.434	935.245

Per 1 januari 2005 heeft het bestuur een nieuwe leningsovereenkomst met de provincie Gelderland gesloten. Het betreft een lineaire lening met een hoofdsom van EUR 2.338.112 met een rentepercentage van 1,61%. Aflossing geschiedt in tien jaarlijkse termijnen van EUR 233.811, waarvan de zesde termijn verviel op 31 december 2010. In 2010 is de aflossingstermijn over 2009 betaald.



KPMG Audit
Document waarop ons rapport *et al*

18 APR. 2011

(mede) betrekking heeft.
Parsaf voor identificatiedoeleinden
KPMG Accountants N.V.

Toelichting jaarrekening 2010

Kortlopende schulden en overlopende passiva

Kortlopende Schulden	2010	2009
	EUR	EUR
Schulden aan leveranciers	850.602	911.145
Kortlopende deel langlopende schuld	467.622	467.622
Gelieerde rechtspersoon	159.703	38.358
Belastingen en premies sociale verzekeringen	265.365	256.355
Pensioenlasten	167.641	49.780
Onderhanden werk	1.812.973	1.411.731
Overige schulden	636.538	607.726
Overlopende passiva	81.391	62.377
	<u>4.441.835</u>	<u>3.805.094</u>

Kortlopende deel van de langlopende schuld

Ultimo 31 december 2010 was de aflossing voor boekjaar 2010 aan de provincie Gelderland nog niet betaald (EUR 233.811), derhalve is hier het dubbele bedrag opgenomen, bestaande uit de aflossing 2010 en de aflossing voor het boekjaar 2011.

Gelieerde rechtspersonen	2010	2009
	EUR	EUR
RC Stichting De Oude Bijenkorf	155.784	38.358
RC Vereniging vrienden	3.919	-
	<u>159.703</u>	<u>38.358</u>

Pensioenlasten

De pensioenverplichting ultimo 2010 bestaat uit de nog af te dragen premie pensioensparen ad EUR 132.317, bestaande uit de premie voor de jaren 1991-2008 (EUR 86.344), de premie voor 2009 (EUR 25.574) en de premie voor 2010 (EUR 20.399).

Tevens is onder de pensioenverplichting de verplichting opgenomen aan het pensioenfonds aangaande de premienota 2010 ad EUR 10.283 en de verplichting aan het pensioenfonds voor het met pensioen gaan van een medewerker ad EUR 25.041.

Het totaal van deze verplichtingen ad EUR 167.641 is opgenomen onder de kortlopende schulden.

De pensioenverplichting ultimo 2009 bestond uit een verplichting aan de pensioen verzekeraar in het kader van pensioensparen ad EUR 25.574, een afdracht aan het pensioenfonds in het kader van het met pensioen gaan van een medewerker ad

EUR 33.943 en een vordering op het pensioenfonds aangaande de premienota 2009 ad EUR 9.737.

Het saldo van EUR 49.780 was ultimo 2009 opgenomen onder de kortlopende schulden.

KPMG Audit
Document waarop ons rapport staat

18 APR. 2011

(mede) betrekking heeft.
Parsel voor identificatiedoel.
KPMG Accountants N.V.



Toelichting jaarrekening 2010

Onderhanden werk

<i>Vooruit ontvangen bedragen</i>	2010	2009
	EUR	EUR
Vooruitontvangen TV projecten 2008	55.000	323.000
Vooruitontvangen GVN/Metamorfose	-	21.908
Vooruitontvangen Ministerie VROM	-	-
Vooruitontvangen BankgiroLoterij	1.049.304	981.800
Vooruitontvangen Heslinga Publicaties	60.023	60.023
Vooruitontvangen Museumprijs	18.500	25.000
Vooruitontvangen Wasserij Overveen	-	-
Vooruitontvangen Westerstraat	630.146	-
	1.812.973	1.411.731

<i>TV Projecten 2008</i>	2010	2009
	EUR	EUR
Stand per 1 januari 2010	323.000	150.000
Resultaatbestemming:		
Toegekende bedragen	-	248.000
Bestedingen	268.000-	75.000-
Per saldo uit resultaatbestemming	268.000-	173.000
Stand per 31 december 2010	55.000	323.000

In 2010 zijn conform de offertes voor de TV projecten 2008 werkzaamheden uitgevoerd voor EUR 268.000.



KPMG Audit
Document waarop ons rapport d.d.

18 APR. 2011

(mede) betrekking heeft.
Percap voor identificatie/doelmerk
KPMG Accountants N.V.

Toelichting jaarrekening 2010

<i>GVN/Metamorfose</i>	2010	2009
	EUR	EUR
Stand per 1 januari 2010	21.908	91.481
Resultaatbestemming:		
Toegekende bedragen	10.000	10.000
Bestedingen	31.908-	79.573-
Saldo	21.908-	69.573-
Stand per 31 december 2010	-	21.908


De projecten Geheugen van Nederland en Metamorfose hebben betrekking op het digitaliseren van een deel van de roerende collectie. Projecten zijn gestart in 2008 en zijn in 2010 afgerond. In 2010 is er een bijdrage ontvangen van de Stichting HM van EUR 10.000 en zijn er kosten gemaakt voor EUR 31.908.

<i>Ministerie VROM</i>	2010	2009
	EUR	EUR
Stand per 1 januari 2010	-	66.500
Resultaatbestemming:		
Toegekende bedragen	-	-
Bestedingen	-	66.500-
Per saldo uit resultaatbestemming	-	66.500-
Stand per 31 december 2010	-	-

In 2008 heeft het ministerie VROM gelden ter beschikking gesteld voor de filmportretten in het kader van het thema migratie. Een deel daarvan is in 2008 afgerond en het overige deel in 2009.

<i>BankGiro Loterij</i>	2010	2009
	EUR	EUR
Stand per 1 januari 2010	981.800	1.010.490
Resultaatbestemming:		
Toegekende bedragen	500.000	500.000
Bestedingen	432.496-	528.690-
Per saldo uit resultaatbestemming	67.504	28.690-
Stand per 31 december 2010	1.049.304	981.800

Als vaste beneficiant heeft het museum ook in 2010 EUR 500.000 ontvangen. In 2010 zijn met de BGL bijdrage in het kader van het thema 'Migratie' kosten gemaakt voor de filmportretten en hun behuizing en voor de presentatie van het chinees restaurant.

KPMG Audit
 Rapport d.d.
 18 APR. 2011
 (mede) betrekking heeft.
 Persaaf voor identificatie doeleinden
 KPMG Accountants N.V. 

Toelichting jaarrekening 2010



<i>Heslinga Publicaties</i>	2010	2009
	EUR	EUR
Stand per 1 januari 2010	60.023	60.023
Resultaatbestemming:		
Toegekende bedragen	-	-
Bestedingen	-	-
Per saldo uit resultaatbetsemming	-	-
Stand per 31 december 2010	60.023	60.023

Gelden bestaan uit donaties en legaten bestemd voor publicaties door het NOM.

<i>Museumprijs</i>	2010	2009
	EUR	EUR
Stand per 1 januari 2010	25.000	-
Resultaatbestemming:		
Toegekende bedragen	75.000	25.000
Bestedingen	81.500-	-
Per saldo uit resultaatbetsemming	6.500-	25.000
Stand per 31 december 2010	18.500	25.000

Het museum heeft in 2009 de museumprijs van de BankGiroLoterij en het Prins Bernardfonds gewonnen. In totaal EUR 100.000 waarvoor in 2010 projecten worden geïnitieerd. In 2010 is het educatieve project in het kader van het thema migratie getiteld "nieuwe burenen" ontwikkeld en uitgevoerd. Voor het bijzonder onderwijs is een educatief programma in ontwikkeling waar in 2011 verder aan gewerkt zal worden. In 2010 is EUR 81.500 aan deze projecten besteed.

<i>Redevco</i>	2010	2009
	EUR	EUR
Stand per 1 januari 2010	-	20.000
Resultaatbestemming:		
Toegekende bedragen	-	-
Bestedingen	-	20.000-
Per saldo uit resultaatbetsemming	-	20.000-
Stand per 31 december 2010	-	-

Dit fonds is reeds in 2009 afgewikkeld.



KPMG Audit

Document waarop ons rapport d.d.

18 APR, 2011

(mede) betrekking heeft.
 Paraaf voor identificatie doeleinden
 KPMG Accountants N.V.



Toelichting jaarrekening 2010

<i>Wasserij Overveen</i>	2010	2009
	EUR	EUR
Stand per 1 januari 2010	-	-
Resultaatbestemming:		
Toegekende bedragen	-	15.541
Bestedingen	-	15.541-
Per saldo uit resultaatbetsemming		
Stand per 31 december 2010		

Dit fonds is reeds in 2009 afgewikkeld.

<i>Westerstraat</i>	2010	2009
	EUR	EUR
Stand per 1 januari 2010	-	-
Resultaatbestemming:		
Toegekende bedragen	735.000	-
Bestedingen	104.854-	-
Per saldo uit resultaatbetsemming	630.146	-
Stand per 31 december 2010	630.146	-

Het museum is in 2010 gestart met het project Westerstraat. Aan de rand van het entreeplein zal een nieuw gebouw verrijzen wat een stukje Westerstraat uit Amsterdam zal voorstellen. Hierin zal onder andere gevestigd worden een postkantoor uit de jaren 50 en een Turkenpension. Voor dit project is in 2010 EUR 625.000 van de BGL ontvangen (Turkenpension) en EUR 110.000 van de ING (postkantoor). Er is reeds EUR 104.854 besteed.

<i>Overige schulden</i>	2010	2009
	EUR	EUR
Te betalen vakantiegeld	225.574	237.836
Te betalen vakantiedagen	170.000	160.000
Nog te betalen rente lening	18.822	22.586
Diverse te betalen kosten	222.142	187.304
	636.538	607.726



KPMG Audit
Document waarop ons rapport d.d.

18 APR. 2011

(mede) betrekking heeft:
Personeel voor identificatie doeleinden
KPMG Accountants N.V.

Toelichting jaarrekening 2010

<i>Overlopende passiva</i>	2010	2009
	EUR	EUR
Vooruitontvangen op projecten	81.391	42.890
Vooruitontvangen Tiel fase II en III	-	19.487
	81.391	62.377

Pensioenen

Pensioenregeling

De pensioenregeling van de Stichting kwalificeert als een toegezegd-pensioenregeling en is ondergebracht bij het SFP. Op dit moment is er geen informatie over een eventueel tekort of overschot van het bedrijfstakpensioenfonds.

Voormalige prepensioenregeling

De voormalige prepensioenregeling was van kracht vanaf 2002 en is met ingang van 1 januari 2006 beëindigd als direct gevolg van de invoering van de wet VPL. De tot en met 2005 opgebouwde aanspraken blijven beschikbaar voor de deelnemers. De Stichting heeft de uitvoering van de regeling ondergebracht bij Reaal en de aanspraken gefinancierd.

Voor een nadere toelichting op de verwerking van de pensioenen in de jaarrekening wordt verwezen naar de waarderingsgrondslagen op pagina 19 en 20.



KPMG Audit
Document waarop ons rapport d.d.

18 APR. 2011

(mede) betrekking heeft.
Paraaf voor identificatie doeleinden
KPMG Accountants N.V.

NIET UIT DE BALANS BLIJKENDE RECHTEN EN VERPLICHTINGEN

Rechten

Subsidie Ministerie van OCW

Het Ministerie van OCW heeft aan het Nederlands Openlucht Museum voor de periode 2009-2012 een meerjarige instellingssubsidie toegekend van in totaal maximaal EUR 36.694.820. De toegekende subsidie voor het jaar 2010 bedraagt EUR 9.730.002.

VSB Fonds

Door het VSB fonds is een bijdrage van in totaal EUR 2.460.000 toegekend ten behoeve van de exploitatiekosten van het Spaarstation 'Dingenliefde' voor de jaren 2005 tot en met 2014. De nog resterende toekenning met betrekking tot de jaren 2011 t/m 2014 bedraagt in totaal EUR 984.000.

Bank Giro Loterij (BGL)

Door de Bank Giro Loterij zijn gelden toegekend aan Stichting Het Nederlands Openluchtmuseum ter verlevendiging van het museum. Op basis van de huidige toekenning is voor het jaar 2011 wederom een bijdrage ad EUR 500.000 te verwachten.

DHL Express (Netherlands) B.V.

Door DHL Express (Netherlands) B.V. zijn, naast de financiering van de herbouw van de DHL-loods, bijdragen toegezegd ter financiering van de exploitatiekosten van de DHL Loods. Deze bijdragen zijn toegekend voor de jaren 2008 t/m 2017 en bedragen in totaal EUR 325.000. De bijdrage in 2010 was EUR 32.500. Voor de resterende jaren rest een bedrag van EUR 227.500.

Verplichtingen

Huurcontracten

De Stichting heeft verplichtingen uit hoofde van huurcontracten en erfpachtcanons met derden tot een bedrag van circa EUR 12.485.017 voor een periode van 2 tot 15 jaar.

Financieringsovereenkomst

De Stichting heeft een gezamenlijke financieringsovereenkomst met de aan haar gelieerde rechtspersoon Stichting De Oude Bijenkorf. Binnen deze financieringsovereenkomst is er sprake van saldo- en rentecompensatie.



KPMG Audit
Document waarop ons rapport d.d.

18 APR. 2011

(naar) betrekking heeft.
Persoon voor identificatiedoeleinden
KPMG Accountants N.V.





Toelichting jaarrekening 2010

SPECIFICATIE EXPLOITATIEREKENING 2010

Directe opbrengsten

Deze zijn als volgt te specificeren:

	2010	Begroting	2009
	EUR	EUR	EUR
<i>Publieksinkomsten</i>			
Entreegelden	2.624.847	2.850.000	2.876.498
Museumkaart bezoek	1.050.474	910.000	991.917
Parkeergelden	286.786	315.000	310.705
Rondleidingen	25.611	30.000	23.138
Educatieve projecten	22.444	15.000	14.803
	4.010.162	4.120.000	4.217.061
<i>Sponsorinkomsten</i>			
Sponsorinkomsten	32.707	25.000	8.986
Sponsoring bedrijvsvrienden	73.500	80.000	64.667
	106.207	105.000	73.653
<i>Overig</i>			
Omzet retail	413.992	473.000	446.411
Museumkaart verkoop	23.902	25.000	28.690
Groepsproducten	17.250	15.000	30.795
Fotosalon	30.878	25.000	27.320
	486.022	538.000	533.216
Totaal directe opbrengsten	4.602.391	4.763.000	4.823.930

Het aantal bezoekers in 2010 waren ruim 436.000. Over de hele linie heeft minder bezoekers geleid tot minder opbrengsten. Uitzondering vormt hierop de verkoop van educatieve projecten en de verkopen in de fotosalon.

Het bezoek met een museumkaart is wederom gestegen in 2010 ten opzichte van 2009 met 5.000 bezoekers.



KPMG Audit
Document waarop ons rapport d.d.

18 APR. 2011

(mede) betrekking heeft.
Paraf voor identificatiedoeleinden
KPMG Accountants N.V.

Toelichting jaarrekening 2010

Indirecte opbrengsten	2010	Begroting	2009
<i>Deze zijn als volgt te specificeren:</i>	EUR	EUR	EUR
Huur	317.308	290.000	313.184
Gemeenschappelijke kosten	150.000	150.000	150.000
	467.308	440.000	463.184
<i>Huren</i>			
Combine-it	27.060	15.000	13.200
Zus & Jet	10.001	10.000	8.404
Tramverhuur	6.356	5.000	6.144
	43.417	30.000	27.748
<i>Overig</i>			
Fotoverkopen Documentatie Archief	2.327	5.000	3.164
Overige opbrengsten	6.095	10.000	12.101
Verhuurvergoeding huwelijken	10.655	15.000	12.301
	6.887	30.000	3.364
Totaal indirecte opbrengsten	517.612	500.000	494.296

Bij de horeca is er een lichte stijging in de omzet ten opzichte van 2009. Ten opzichte van 2009 heeft er een verschuiving opgetreden van individuele bezoekers naar groepsbezoekers. De gemiddelde opbrengst van de groepsbezoeker ligt hoger en daardoor is de totale gemiddelde opbrengst sterk gestegen (van EUR 6,95 naar EUR 7,45).

Exploitatie retail	2010	Begroting	2009
<i>De exploitatie vd winkel verliep als volgt:</i>	EUR	EUR	EUR
Verkopen	413.992	473.000	446.411
Af: Inkoopwaarde	221.714	236.500	229.260
Brutowinst	192.278	236.500	217.151
Af: Overige kosten	4.656	-	31.718
	187.622	236.500	185.433
Toegerekende personeelskosten	122.090	100.000	88.545
Resultaat Retail	65.532	136.500	96.888

In 2007 heeft het museum besloten om de verkoop van ambachtelijke producten op het terrein verder uit te breiden. Ultimo 2010 worden onder andere de volgende producten verkocht: lijnolie, papier, kaas, bier en stroop. De omzet en de kosten van deze verkoop zijn meegenomen in de cijfers van retail. Ten opzichte van 2010 zijn de salariskosten van de bierbrouwerij toegerekend aan de retail activiteiten.

18 APR, 2011

(mede) betrekking heeft.

Parsaf voor identificatie doeleinden
KPMG Accountants N.V.

Toelichting jaarrekening 2010

Subsidie Ministerie van OCW	2010	Begroting	2009
	EUR	EUR	EUR
<i>Exploitatiebijdrage</i>			
Basissubsidie	5.978.732	5.978.732	5.978.732
Korting ivm cultuurprofijt	203.276-	203.276-	101.639-
Loonbijstelling 2009	134.961	134.961	137.336
Prijsbijstelling 2009	20.087	20.087	20.441
Loonbijstelling 2009	-	47.444	-
Prijsbijstelling 2010	-	12.052	-
Bijstelling ivm visitatie	25.000	-	-
Subtotaal exploitatiebijdrage	5.955.504	5.990.000	6.034.870
<i>Huisvesting</i>			
Basissubsidie	2.717.899	2.717.899	2.717.899
Korting ivm cultuurprofijt	92.409-	92.409-	46.204-
Aanpassing rijkshuisvestingsstelsel	146.732	146.732	146.732
Prijsbijstelling 2009	89.349	89.349	90.838
Prijsbijstelling 2010	7.927	28.429	-
TV investeringsproject 2009	190.000	190.000	160.000
TV investeringsproject 2009	177.000	-	-
TV investeringsproject 2010	100.000	-	-
TV investeringsproject 2010	438.000	-	-
Subtotaal huisvesting	3.774.498	3.080.000	3.069.265
Totaal subsidie	9.730.002	9.070.000	9.104.135



KPMG Audit
Document waarop ons rapport d.d.

18 APR. 2011

(mede) betrekking heeft.
Paraaf voor identiteitsdoelkind
KPMG Accountants N.V.

Toelichting jaarrekening 2010

Overige subsidies en bijdragen	2010 EUR	Begroting EUR	2009 EUR
<i>Publiek</i>			
Onttrekking vooruitontvangen TV-gelden	268.000	-	75.000
Onttrekking Vooruitontvangen Ministerie VROM	-	-	66.500
Onttrekking Vooruitontvangen GVN/Metamorfose	31.908	-	79.573
Matchingsgeld	217.834	-	-
	517.742	-	221.073
<i>Privaat</i>			
Onttrekking Vooruitontvangen BankGiro Loterij	432.496	500.000	528.690
Onttrekking Vooruitontvangen Heslinga Publicaties	-	-	-
Onttrekking Vooruitontvangen Redevco	-	-	20.000
Onttrekking vooruitontvangen Wasserij Overveen	-	-	15.541
Onttrekking Vooruitontvangen Westerstraat	104.854	-	-
Museumprijs	81.500	100.000	-
Wasserij Overveen	64.758	-	-
Watersnoodwoning	66.698	-	-
Van Gend en Loos	32.500	32.500	32.500
	782.806	632.500	596.731
<i>VSB fonds</i>			
Dingenliefde	246.000	246.000	237.000
	246.000	246.000	237.000
	1.546.548	878.500	1.054.804

Salarissen

De totale salariskosten bedragen EUR 8.129.366 (2009: 7.667.142) waarvan EUR 1.316.068 (2009: EUR 1.111.038) is toegerekend aan de overige lasten. Dit zijn salariskosten die toegerekend worden aan onder andere de winkel, de projecten winter, GVN/Metamorfose, BGL, 100 jaar museum, en de exploitatie van Boerderij Hoogmade, Dingenliefde, Van Gend en Loos. Onder de salariskosten zijn tevens de pensioenlasten ad EUR 782.915 (2009: EUR 731.993) en de sociale lasten ad EUR 555.773. (2009: EUR 444.360) begrepen.



KPMG Audit
Document waarop ons rapport d.d.

18 APR. 2011

(mede) betrekking heeft.
Paraaf voor identificatiedoeleinden
KPMG Accountants B.V.

Toelichting jaarrekening 2010



Overige Lasten	2010	Begroting	2009
	EUR	EUR	EUR
Beheerslasten	676.535	614.000	702.590
Marketing	281.705	261.500	298.823
Sector presentatie & educatie	308.970	281.500	312.119
Sector collectie & beheer	426.452	476.500	639.896
Sector facilitaire zaken	1.189.295	1.080.200	1.124.421
Sector commercie	529.573	494.500	495.724
Projectgebonden lasten en overige lasten	4.979.676	3.673.300	2.530.457
	8.392.207	6.881.500	6.104.030



KPMG Audit
Document waarop ons rapport d.d.

18 APR. 2011

(mede) betrekking heeft.
Paraf voor identificeerbare linden
KPMG Accountants N.V.

Toelichting jaarrekening 2010

Projectgebonden lasten en overige lasten	2010 EUR	begroting EUR	2009 EUR
<i>Publiek</i>			
OCW - TV gelden	995.765	790.000	200.000
OCW - Veiligheid	668.795	773.000	244.736
Depot	106.406	-	-
Ministerie VROM	-	-	66.500
GVN/Metamorfose	16.978	-	239.448
	1.787.944	1.563.000	750.684
<i>Privaat</i>			
BankGiro Loterij	432.496	500.000	528.690
Hoogmade	100.000	100.000	100.000
Molukse Barak	60.000	-	-
Heslinga Publicaties	-	-	-
Tram	-	-	1.605
100 jaar museum	114.750	120.000	109.754
Redevco	-	-	20.000
Museumprijs	106.500	125.000	-
Wasserij Overveen	64.758	-	15.541
Watersnoodwoning	66.698	-	-
Westerstraat	104.854	-	-
Van Gend en Loos	56.300	56.300	56.300
	1.106.356	901.300	831.890
<i>VSB fonds</i>			
Dingenliefde	246.000	246.000	237.000
	246.000	246.000	237.000
Niet projectgebonden overige lasten	1.839.376	963.000	710.883
	4.979.676	3.673.300	2.530.457

In de niet projectgebonden overige lasten zijn in 2010 de kosten voor de winter , het thema, onderhoud museale gebouwen, project Zweedse school en project tijdelijke verhuizing verantwoord. Het betreft hier zowel personele als materiële kosten.



KPMG Audit
Document waarop ons rapport d.d.

18 APR, 2011

(mede) betrekking heeft.
Perceel voor identificatiekwaliteit
KPMG Accountants N.V.

TOELICHTING OP DE VERDEELSLEUTELS ZOALS GEHANTEERD IN DE FUNCTIONELE EXPLOITATIEREKENING

In de jaarrekening is een deel van de baten en lasten direct toe te rekenen aan de functies. Voor zover baten en lasten niet direct toerekenbaar zijn, worden deze verdeeld aan de hand van verdeelsleutels. In de jaarrekening van 2005 is voor het eerst gebruik gemaakt van het model verdeling categoriale exploitatierekening over de functionele indeling. Hierbij zijn door het museum verdeelsleutels gebruikt om goed te kunnen toerekenen. Er is gebleken dat zowel door het Ministerie als de voormalige rijksmusea verenigd in de VRM de wens bestond om de verdeelsleutels meer op elkaar af te stemmen. Dit heeft er toe geleid dat er voor een aantal categorieën verdeelsleutels zijn ontwikkeld waarbij de musea zelf mogen kiezen welke sleutel men gebruikt per categorie.

Het museum heeft besloten de volgende verdeelsleutels te gaan gebruiken:

- | | |
|-----------------------------|---|
| 1. Salariskosten | a. op basis van normering van 2006 en de verhouding tussen de functies |
| 2. Huisvesting | a. op basis van gebruikte m ² |
| 3. Directe opbrengsten | a. direct toewijzen aan de functie |
| 4. Subsidie OCW exploitatie | a. eerst het algemeen beheer verdelen, vervolgens de resultaten per functie bepalen en de verhouding tussen de functies gebruiken als verdeling van de subsidie |
| 5. Subsidie OCW huren | a. conform huisvesting |
| 6. Algemeen beheer | a. op basis van verhouding kosten en opbrengsten van de functies |

Bezoldiging bestuurders en toezichthouders

Met de bezoldiging van de bestuurders is een bedrag gemoeid van EUR 270.000 (2009: EUR 255.000). De bezoldiging van toezichthouders bedraagt nihil (2009: nihil).

Gemiddeld aantal werknemers

Stichting Het Nederlands Openluchtmuseum heeft in 2010 gemiddeld 250 werknemers in dienst gehad (2009: 248).

Gebruik van schattingen en oordelen


De opstelling van de jaarrekening vereist dat de directie oordelen vormt en schattingen en veronderstellingen maakt die van invloed zijn op de toepassing van grondslagen en de gerapporteerde waarde van activa en verplichtingen, en van baten en lasten. De daadwerkelijke uitkomsten kunnen afwijken van deze schattingen. De schattingen en onderliggende veronderstellingen worden voortdurend beoordeeld. Herzieningen van schattingen worden opgenomen in de periode waarin de schatting wordt herzien en in toekomstige perioden waarvoor de herziening gevolgen heeft.

Arnhem, 18 april 2011

Drs. P.M. Gijsbers,
Algemeen directeur



 Mw. Ing. A.M.C.J. Ponsioen,
Directeur bedrijfsvoering
KPMG Audit
Document waarop ons rapport is


18 APR 2011
KPMG Accountants N.V.





Aan: De Raad van Toezicht van Stichting Het Nederlands Openluchtmuseum

CONTROLEVERKLARING VAN DE ONAFHANKELIJKE ACCOUNTANT

Afgegeven ten behoeve van het ministerie van Onderwijs, Cultuur en Wetenschap

Verklaring betreffende de jaarrekening

Wij hebben de in dit rapport op pagina 15 tot en met pagina 48 opgenomen jaarrekening 2010 van Stichting Het Nederlands Openluchtmuseum te Arnhem gecontroleerd. Deze jaarrekening bestaat uit de balans per 31 december 2010 en de exploitatierekening over 2010 met de toelichting, waarin zijn opgenomen een overzicht van de gehanteerde grondslagen voor financiële verslaggeving en andere toelichtingen.

Verantwoordelijkheid van het bestuur

Het bestuur van de Stichting is verantwoordelijk voor het opmaken van de jaarrekening die het vermogen en resultaat getrouw dient weer te geven, alsmede voor het opstellen van het bestuursverslag, beide in overeenstemming met het Handboek Cultuursubsidies Instellingen. Het bestuur is tevens verantwoordelijk voor de financiële rechtmatigheid van de in de jaarrekening verantwoorde baten, lasten en balansmutaties. Dit houdt in dat deze bedragen in overeenstemming dienen te zijn met de in de relevante wet- en regelgeving opgenomen bepalingen. Het bestuur is tenslotte verantwoordelijk voor een zodanige interne beheersing als het noodzakelijk acht om het opmaken van de jaarrekening en de naleving van de relevante wet- en regelgeving mogelijk te maken zonder afwijkingen van materieel belang als gevolg van fraude of fouten.

Verantwoordelijkheid van de accountant

Onze verantwoordelijkheid is het geven van een oordeel over de jaarrekening op basis van onze controle. Wij hebben onze controle verricht in overeenstemming met Nederlands recht, waaronder de Nederlandse controlestandaarden en het Controleprotocol Cultuursubsidies Instellingen. Dit vereist dat wij voldoen aan de voor ons geldende ethische voorschriften en dat wij onze controle zodanig plannen en uitvoeren dat een redelijke mate van zekerheid wordt verkregen dat de jaarrekening geen afwijkingen van materieel belang bevat.

Een controle omvat het uitvoeren van werkzaamheden ter verkrijging van controle-informatie over de bedragen en de toelichtingen in de jaarrekening. De geselecteerde werkzaamheden zijn afhankelijk van de door de accountant toegepaste oordeelsvorming, met inbegrip van het inschatten van de risico's dat de jaarrekening een afwijking van materieel belang bevat als gevolg van fraude of fouten. Bij het maken van deze risico-inschattingen neemt de accountant de interne beheersing in aanmerking die relevant is voor het opmaken van de jaarrekening en voor het getrouwe beeld daarvan, gericht op het opzetten van controlewerkzaamheden die passend zijn in de omstandigheden. Deze risico-inschattingen hebben echter niet tot doel een oordeel tot uitdrukking te brengen over de effectiviteit van de interne beheersing van de Stichting. Een controle omvat tevens het evalueren van de geschiktheid van de gebruikte grondslagen voor financiële verslaggeving en de gebruikte financiële rechtmatigheidscriteria en van de redelijkheid van de door het bestuur van de Stichting gemaakte schattingen, alsmede een evaluatie van het algehele beeld van de jaarrekening.

KPMG Audit
Document waarop ons rapport d.d.

18 APR. 2011

(mede) betrekking heeft.
Paraaf voor identificatiedoeleinden
KPMG Accountants N.V.

ALGEMEEN

Het museum heeft sinds 2006 het CBF keurmerk voor kansspelbegunstigden. In het kader van het keurmerk stelt het CBF eisen aan de verslaglegging. Omdat het museum moet voldoen aan de richtlijnen voor de verslaglegging volgens het handboek van OCW is er met het CBF afgesproken dat daar waar er volgens de richtlijnen van het CBF zaken ontbreken dan wel anders gepresenteerd moeten worden dit door het museum in de bijlage bij de jaarrekening wordt gepresenteerd. In de volgende pagina's is kort uiteengezet welke fondsenwervende activiteiten er in 2010 hebben plaatsgevonden en zijn de modellen uit "de richtlijn 650 fondsenwervende instellingen herziene versie 2007" gebruikt.

FONDSENWERVENDE ACTIVITEITEN

Het museum heeft 0,6 fte beschikbaar voor fondsenwervende- en sponsoractiviteiten. De totale salariskosten hiervan zijn EUR 45.131. Daarnaast worden door de directie en het hoofd marketing werkzaamheden verricht voor het binnenhalen van fondsen en sponsoren. In 2010 heeft het museum een start gemaakt met het project Westerstraat, hiervoor heeft het museum van de ING EUR 110.000 ontvangen voor realisatie van een postkantoor en van de Bankgiro Loterij 625.000 euro voor het realiseren van een Turkenpension. Tevens heeft het museum wederom van de Bank Giro Loterij EUR 500.000 ontvangen voor verlevendiging van het museum. Voor de exploitatie van Dingenliefde en Van Gend en Loos is van het VSBfonds (EUR 237.000) en DHL (EUR 32.500) geld ontvangen conform gemaakte afspraken in het verleden. In 2010 is de Wasserij Overveen met gelden van de vereniging vrienden gerestaureerd, totale bijdrage van de vrienden was in 2010 EUR 64.758. Voor het project 1efase Watersnoodwoning Raamsdonkveer (museaal afbreken en behouden) heeft het museum van verschillende fondsen en de vereniging vrienden in totaal EUR 66.698 ontvangen.



KPMG Audit
Document waarop ons rapport d.d.

18 APR. 2011

(mede) betrekking heeft.
Parasaf voor identificatie doeleinden
KPMG Accountants N.V.



GECOMBINEERDE BALANS 2010

	2010 EUR	EUR	2009 EUR	EUR
ACTIVA				
Materiele vaste activa	<u>1.799.179</u>		<u>2.170.633</u>	
		1.799.179		2.170.633
Vorraden	261.241		286.688	
Vorderingen en overlopende activa	1.835.915		1.528.724	
Liquide middelen	<u>9.044.165</u>		<u>10.010.441</u>	
		11.141.321		11.825.853
Totaal		<u>12.940.500</u>		<u>13.996.486</u>
PASSIVA				
Reserves en fondsen				
Reserves				
Continuïteitsreserves	1.755.357		1.756.875	
Bestemmingsreserves	<u>705.309</u>		<u>961.753</u>	
		2.460.666		2.718.628
Fondsen				
Bestemmingsfonds OCW		3.081.677		4.273.127
Voorzieningen		1.544.722		1.695.842
Langlopende schulden		701.434		935.245
Kortlopende schulden		<u>5.152.001</u>		<u>4.373.644</u>
Totaal		<u>12.940.500</u>		<u>13.996.486</u>

Het vermogen van de Stichting De Oude Bijenkorf ultimo 2010 is EUR 308.038 en is gepresenteerd onder de continuïteitsreserve.



KPMS Audit
Document waarop ons rapport zit

18 APR. 2011

(mede) betrekking heeft.
Proef voor identificatie van
KPMS Accountants

GECOMBINEERDE EXPLOITATIERE REKENING 2010

	2010		begroting 2010		2009		begroting 2011	
	EUR	EUR	EUR	EUR	EUR	EUR	EUR	EUR
Baten:								
- Baten uit eigen fondsenwerving	1.644.956		778.500		779.500		778.500	
- Subsidies van overheden	9.730.002		9.070.000		9.104.135		8.878.000	
- Overige Baten	6.986.140		7.258.500		7.812.329		7.453.000	
Som der baten	18.361.098		17.107.000		17.695.964		17.109.500	
Lasten:								
<i>Besteed aan doelstellingen:</i>								
Publieksfunctie	6.687.779		6.050.612		6.371.323		5.915.016	
Collectiefunctie	6.057.319		5.588.927		5.321.722		5.738.433	
Wetenschappelijke functie	255.509		253.263		248.978		259.549	
		13.000.607		11.892.802		11.942.023		11.912.998
<i>Werving baten:</i>								
- Kosten eigen fondsenwerving	45.131		46.000		44.620		50.500	
- Kosten gezamenlijke acties	-		-		-		-	
- Kosten acties derden	-		-		-		-	
- Kosten verkrijging subsidies overheden	-		-		-		-	
- Kosten van beleggingen	-		-		-		-	
		45.131		46.000		44.620		50.500
<i>Beheer en administratie:</i>								
- Kosten beheer en administratie		6.764.774		6.686.198		5.482.039		5.128.002
Som der lasten	19.810.512		18.625.000		17.468.682		17.091.500	



55 **Gecombineerde exploitatierekening 2010 vervolg**

Resultaat	1.449.414-	1.518.000-	227.282	18.000
Onttrekking/dotatie bestemmingsfondsen	1.129.602	1.373.000	516.467	-
Onttrekking dotatie bestemmingsreserves	214.750	220.000	211.359	100.000
Resultaat	105.062-	75.000	955.108	118.000
Resultaatbestemming				
Toevoeging/onttrekking aan:				
- Continuïteitsreserve	47.878	75.000-	433.437-	118.000-
- Bestemmingsfonds	57.183	-	521.671-	-



KPMG Audit
Document waarop getekend is

18 APR. 2011

(mede) betrekking heeft.
Paraaf voor identiteitscontrole
KPMG Accountants

TOELICHTING LASTENVERDELING

	Functie		werving baten	beheer administratie	Totaal 2009	begroting 2009	Totaal 2008	begroting 2010
	Publieke functie	collectie functie	wetenschap-pelijke functie	eigen fondsen-werving				
Personeelskosten	2.281.344	3.747.922	2.44.430	45.131	1.873.961	8.079.000	7.930.816	8.271.000
Afschrijvingen	470.287	30.797	-	-	253.395	769.000	730.060	571.000
Huisvesting	633.990	702.645	11.079	-	897.472	2.487.000	2.511.282	2.621.000
Aankopen	-	627	-	-	-	7.000	350	7.000
Overige lasten	3.302.158	1.575.328	-	-	3.739.946	7.283.000	6.296.174	5.621.500
Totaal	6.687.779	6.057.319	255.509	45.131	6.764.774	18.625.000	17.468.682	17.091.500



KPMG Audit
Document waarop ons rapport d.d.

18 APR. 2011

(mede) betrekking heeft.
Paraaf voor identificatiedoeleinden
KPMG Accountants N.V.



REGISTRATIEGRAAD EN REGISTRATIEKWALITEIT

Basisregistratie

Van de roerende collectie van het NOM is op een haar na 100% ingevoerd in Adlib. Uitzondering vormt de deelcollectie behangstalen, bestaande uit enkele honderden exemplaren. Deze zullen in 2011 alsnog worden ingevoerd. Daarnaast heeft het NOM twee groepen objecten in de collectie die onder één inventarisnummer zijn geregistreerd, maar waaronder een groot aantal objecten is ondergebracht. Het betreft de collectie Duyvetter en de verzameling plastic tassen. Het museum wil eerst besluiten wat er met die groepen objecten zal gebeuren (behouden, dan wel geheel of gedeeltelijk afstoten), voordat verdere registratie wordt uitgevoerd. Naar de collectie Duyvetter loopt nu een onderzoek, waarbij reeds is vastgesteld dat een deel zal worden afgestoten. Het museum zal in 2011 besluiten over de vervolgstappen en de eventuele verdere basisregistratie uiterlijk halverwege 2012 te hebben voltooid.

De verzameling plastic tassen, ooit verworven van één schenker, wordt als niet urgent beschouwd en zal uiterlijk in 2013 onder de loep genomen worden.

Van plm. 97% van de roerende collectie is de basisregistratie voltooid, dat wil zeggen dat de velden die overeengekomen zijn tijdens de Deltaplanperiode zijn beschreven en gecontroleerd en dat minstens één digitale foto is toegevoegd. Het NOM wil begin 2012 het algemene basisregistratieniveau op 98,5% hebben. Vanwege de dynamiek in de collectie is een 100% score o.i.d. niet realistisch.

Op twee velden voldoet de basisregistratie niet voldoende aan de eisen, dit betreft het veld materialen en het veld verwervingsgegevens.

Materiaalvermelding is omstreeks 65% ingevoerd. De oorzaak hiervoor ligt in het verleden. Bij het opstellen van de plannen van aanpak voor de basisregistratie in 1997 is het veld materiaal niet meegenomen, met als achterliggende gedachte dat een groot deel van de depots op materiaalsoort was ingedeeld. De plannen van aanpak zijn in 1997 en 1998 aan de toenmalig Inspectie Cultuurbezit voorgelegd. Hoewel de Inspectie niet de taak had om deze plannen goed te keuren, heeft zij tegen het ontbreken van de materiaalgegevens geen bezwaar gemaakt. Later heeft zij erkend dat dit beter wel had kunnen gebeuren. Naar aanleiding van opmerkingen van de Inspectie in 2002 is besloten om de materiaalgegevens voortaan wel te vermelden. De nog ontbrekende materiaalgegevens worden aangevuld tijdens de uitvoering van projecten (bijvoorbeeld digitalisering of promotieonderzoek) en bijvoorbeeld ten behoeve van bruikleenverkeer. Een complete inhaalslag als op zich zelf staand doel wordt als niet verstandig beschouwd, in de huidige opslagsituatie wegen de kosten niet tegen de baten op. Bij daadwerkelijk vooruitzicht op een nieuw depot zal de materiaalvermelding in de voorbereiding op de verhuizing worden meegenomen. Omdat er dan veel handelingen en controles nodig zijn kan dit werk integraal worden meegenomen.

De verwervingsgegevens ontbreken bij circa 15% van de objecten. Het gaat dan om de vermelding van de gegevens van de voormalige eigenaar en/of de vermelding schenking of aankoop. Ook hier ligt de oorzaak in het verleden, namelijk dat deze data destijds bij de verwerving niet zijn genoteerd of zijn verwerkt. Van slechts 10% van deze 15% lijkt het mogelijk om de verwervingsgegevens alsnog op te sporen. Van de rest ontbreekt elke aanwijzing.

Het museum wil de controle uiterlijk 1 juni 2012 hebben uitgevoerd. Van de rest zal het museum moeten accepteren dat deze gegevens niet meer te achterhalen zijn.

Overige belangrijke aandachtspunten in de registratiekwaliteit

KPMG Accountants
Document waarop ons advies
18 APR, 2011

(mede) betrekking naar
Paraaf voor identiteitsbewijs
KPMG Accountants



Koepelnummers en onderdelen

In het verleden is er een manier van registreren gekozen die ertoe heeft geleid dat het museum precies wel precies inzicht heeft in het aantal records in Adlib, maar niet in het exacte aantal objecten. Het museum is in 2010 begonnen met het oplossen van dit euvel, het doel is dit werk uiterlijk 1 juni 2012 afgerond te hebben. Op basis van de resultaten tot nu toe lijkt het er op dat ongeveer 75 % van de records als objecten gedefinieerd kunnen worden. Concreet betekent dit dat er per 31.12.2010 204.844 records in Adlib staan en naar schatting 152.000 objecten in de roerende collectie aanwezig zijn.

X-nummers

X-nummers zijn objecten die in het museum zijn aangetroffen en waarvan de status onduidelijk is. Één van de mogelijkheden is dat het om objecten uit de museale collectie gaat waarvan het inventarisnummer is verdwenen. Deze objecten hebben een tijdelijk nummer gekregen dat begint met een X. Het is echter ook mogelijk dat dergelijke objecten helemaal nooit collectie geweest zijn, maar op andere wijze in het museum zijn terecht gekomen.

Daarnaast zijn er objecten zoek. Dit is aangegeven door ze de standplaats xxxx te geven. In 2009 en 2010 is een project uitgevoerd met als doel te kijken of deze objecten met een X-nummer te matchen zijn met een object dat als zoek staat geregistreerd. Formeel gezien behoren de x-nrs. niet tot de Rijkscollectie, tenzij dit door een match is aangetoond.

De resultaten van het onderzoek staan in onderstaande tabel, in de laatste kolom zijn de vervolgacties weergegeven. De doelstelling is om per 1 februari 2012 alle nodige vervolgacties te hebben uitgevoerd.

groep	omschrijving	aantal	actie
xgroep2	optie met inventarisnummer op xxxx	718	Extra controle op match, dan evt. omnummeren
xgroep3	vermoedelijk een match	31	Extra controle op match, dan evt. omnummeren
xgroep4	geen match, wel context	155	Ter beoordeling voor opname in collectie/afstoting
xgroep5	geen opties, geen context	1279	Ter beoordeling voor opname in collectie/afstoting
xgroep6	AA foto, repro AA	9	records verwijderen
xgroep7	dubbel uitgegeven inventarisnummer	206	nieuw nummer
xgroep8	objecten in slechte staat	36	afstoten
xgroep9	rood label, nominatie afstoten, huidige standplaats in depot	10	afstoten
xgroep10	kopie collectie, vervaardigd in het NOM	21	afstoten
Xgroep 1t/m 10		3262	
xgroeprestant	Nog uit te zoeken xnrs., match onwaarschijnlijk	1109	Steekproef, dan besluiten, vermoedelijk afstoten
		4371	

3262

KPMG Audit
 Het onderzochte verspreiden ons rapport d d

18 APR. 2011

(mede) betrekking heeft.
 Paraaf voor identificatie doeleinden
 KPMG Accountants N.V.





Nederlands

Openluchtmuseum