

Boekmanstichting

Herengracht 415 1017 BP Amsterdam

comedic gags

Stuffed Puppet Theatre

INHOUD

Blz

1. Inleiding

1.1 Inleiding en verantwoording

T 1

1.2 Definities

T 2

2. Toneel

T 3

1. INLEIDING

1.1 Inleiding en verantwoording

In dit rapport zijn gegevens opgenomen van gezelschappen op het gebied van toneel die een structurele of meerjarige subsidie krijgen van het voormalig Ministerie van Welzijn, Volksgezondheid en Cultuur.

Met de opstelling van het nieuwe kunstenplan 1993-1996 is in de samenstelling van de kring van waargenomen gezelschappen met ingang van het seizoen 1992/'93 enige wijziging opgetreden. Dit heeft tot gevolg dat naast de al langer bestaande categorieën (toneel, mime, concert, opera en operette en ballet en dans) ook jeugdtheater, poppentheater en de categorie multi-disciplinair worden onderscheiden. Tevens werd bij diverse disciplines het aantal gezelschappen uitgebreid. Voor de voorliggende rapportage over toneel zijn achttien gezelschappen benaderd om mee te werken aan dit onderzoek.

In afwijking van wat bij het Centraal Bureau voor de Statistiek (CBS) gebruikelijk is zijn in dit rapport gegevens per gezelschap opgenomen. Dit gebeurt alleen wanneer gezelschappen daartoe toestemming hebben verleend aan het CBS.

Per discipline van het gezelschap (toneel) worden de aantallen voorstellingen, overige activiteiten, bezoeken naar doelgroep en exploitatiebasis weergegeven.

Opnames voor radio, televisie, video en audio zonder publiek zijn uitsluitend opgenomen bij totaal aantal uitvoeringen in de categorie 'uitvoeringen bezoek onbekend'.

Voor uitgebreide informatie betreffende het totaalbeeld van podiumkunsten in Nederland wordt verwezen naar de publikatie Podiumkunsten 1994 (de publikatie Podiumkunsten 1995 zal aan het eind van 1996 verschijnen).

Voor nadere informatie kunt u contact opnemen met de sector Cultuur, Toerisme en Recreatie:

E. L. A. M. van Muijen, Informatie KCR, kamer 1179, doorkiesnummer (070) 337 58 67.

1.2 Definities

seizoen	Periode van 1 augustus tot en met 31 juli.
voorstelling, uitvoering	Iedere theater- of muziekactiviteit die tot doel heeft een publiek te onderhouden (incl. begeleidingen, try-outs, (generale) repetities en gratis uitvoeringen met publiek). De voorstellingen zijn verder onderscheiden naar de inhoud (toneel, voordracht, performance, mengvorm, theater, mengvorm muziek, opera, muziektheater, cabaret, moderne dans, videovoorstelling).
overige activiteiten	Activiteiten als workshop, werkgroepactiviteit, demonstratieles, gespreksgroep, lezing, werkles, bijzondere manifestaties en andere nevenactiviteiten.
exploitatiebasis	Deze term duidt op de financiële regeling van een uitvoering. Afhankelijk van de wijze waarop een zaalexploitant met de uitvoerenden een overeenkomst aangaat over de verdeling van het financiële risico van de uitvoering, worden drie typen regelingen onderscheiden: <ol style="list-style-type: none">1. <i>Vrije voorstelling:</i> De uitvoerende draagt het financiële risico van de uitvoering.2. <i>Uitkoop</i> De zaalexploitant draagt het financiële risico van de uitvoering.3. <i>Partage, garantie</i> De zaalexploitant en de uitvoerende delen het financiële risico.
doelgroep	Het kenmerk doelgroep geeft aan of de produktie die uitgevoerd wordt, bedoeld is voor een jeugdig publiek (tot circa 25 jaar) of voor een algemeen publiek. De doelgroep wordt niet bepaald door het aanwezige publiek.

STUFFED

**PUPPET
THEATRE**

*

Amsterdam, 8 mei 1996

onderwerp: Muziek en Theater; aanvulling kerngegevens per gezelschap
betreft: Stuffed Puppet Theatre
gezelschapsnr: 112151

L.S.,

Recentelijk heeft u van het Centraal Bureau voor de Statistiek de kerngegevens per gezelschap / poppentheater 1994/1995 mogen ontvangen.

Helaas zijn door onbekende omstandigheden foutieve gegevens over ons gezelschap in deze publikatie terecht gekomen. In overleg met het CBS hebben wij besloten u alsnog de juiste overzichtsgegevens te doen komen.

Volgens de gegevens van het CBS zou het Stuffed Puppet Theatre in de periode 1994/1995 25 binnenlandse en 14 buitenlandse voorstellingen gespeeld hebben met respectievelijk 2361 en 3928 aantal bezoekers.

Echter in deze periode zijn er door het Stuffed Puppet Theatre **48 binnenlandse** en **27 buitenlandse** voorstellingen gespeeld met respectievelijk **5412** en **5260** aantal bezoekers.

Wij verzoeken u vriendelijk deze aanvullende informatie samen met de gegevens van het CBS, in uw archief, te bewaren.

Met vriendelijk groet,
Mathilde Löffler, zakelijk leider
in opdracht van het Stuffed Puppet Theatre,



Marianne Aerts, assistent

: 78:792 : 792.2 : 792.78 : 792.8 : 792.5 : 792.9 : 3-053.6 : (0.31) : (492) : - 20 :

Boekmanstichting - Bibliotheek
Herengracht 415
1017 BP Amsterdam
Tel. 6243739

N96-001

Centraal
bureau
voor
de
statistiek

toneel
1994/95

Sector

Cultuur

Toename

en

Recreatie

Kerngegevens
per
gezelschap



CENTRAAL BUREAU VOOR DE STATISTIEK

Sector Cultuur, Toerisme en Recreatie
Postbus 4000, 2270 JM Voorburg

TOONEEL 1994/'95
kernegevens per gezelschap

Bronvermelding is verplicht.
Verveelvoudiging voor eigen gebruik of intern gebruik is toegestaan.

BPA no.: 981-96-KCR/extern
maart 1996

Prijs: f 24,00 (incl. verzendkosten)

2. TONEEL

Tabel 1
Totaaloverzicht toneel 1994/'95. Totaal door het Rijk structureel of meerjarig gesubsidieerde gezelschappen

	Exploitatiebasis			Doelgroep				Totaal		bezoek per uit- voering
	vrije voorst.	uitkoop	partage, garantie	algemeen publiek	jeugd		uitvoe- ringen	bezoeken		
	uitvoe- ringen	uitvoe- ringen	uitvoe- ringen	uitvoe- ringen	bezoeken	uitvoe- ringen			bezoeken	
NEDERLAND										
UITVOERINGEN										
(bezoek bekend)	907	451	1 145	2 432	496 102	71	6 324	2 503	502 426	201
Toneel	798	328	980	2 035	373 780	71	6 324	2 106	380 104	180
Voordracht	4	-	-	4	71	-	-	4	71	18
Mengvorm theater	41	90	20	151	44 636	-	-	151	44 636	296
Mengvorm muziek	-	-	3	3	1 636	-	-	3	1 636	545
Opera	-	10	-	10	5 070	-	-	10	5 070	507
Muziektheater	46	23	137	206	69 970	-	-	206	69 970	340
Moderne dans	10	-	5	15	677	-	-	15	677	45
Gemengd	4	-	-	4	220	-	-	4	220	55
Andere begeleiding	4	-	-	4	42	-	-	4	42	11
OVERIGE										
ACTIVITEITEN										
(bezoek bekend)	8	2	1	11	1 484	-	-	11	1 484	135
Workshop	3	-	-	3	32	-	-	3	32	11
Gespreksgroep	-	-	1	1	70	-	-	1	70	70
Bijzondere manifestatie	5	2	-	7	1 382	-	-	7	1 382	197
UITVOERINGEN										
(bezoek onbekend)	-	108	-	108	.	-	-	112	.	.
Toneel	-	108	-	108	.	-	-	108	.	.
Televisie-opname	-	-	-	-	-	-	-	4	.	.
BUITENLAND										
UITVOERINGEN										
(bezoek bekend)	15	165	39	219	39 656	-	-	219	39 656	181
Toneel	15	109	22	146	30 513	-	-	146	30 513	209
Mengvorm theater	-	28	4	32	4 932	-	-	32	4 932	154
Muziektheater	-	6	13	19	1 519	-	-	19	1 519	80
Moderne dans	-	22	-	22	2 692	-	-	22	2 692	122
OVERIGE										
ACTIVITEITEN										
(bezoek bekend)	-	10	-	10	1 510	-	-	10	1 510	151
Workshop	-	10	-	10	1 510	-	-	10	1 510	151
UITVOERINGEN										
(bezoek onbekend)	-	9	-	9	.	-	-	9	.	.
Toneel	-	8	-	8	.	-	-	8	.	.
Harmonie	-	1	-	1	.	-	-	1	.	.

Tabel 2
Overzicht naar regio, toneel 1994/'95. Totaal door het Rijk structureel of meerjarig gesubsidieerde gezelschappen

	Exploitatiebasis			Doelgroep				Totaal		bezoek per uit- voering
	vrije voorst.	uitkoop	partage, garantie	algemeen publiek	jeugd		uitvoe- ringen	bezoeken		
	uitvoe- ringen	uitvoe- ringen	uitvoe- ringen	uitvoe- ringen	bezoeken	uitvoe- ringen				
NEDERLAND										
UITVOERINGEN (bezoek bekend)	907	451	1 145	2 432	496 102	71	6 324	2 503	502 426	201
Groningen	42	16	74	129	23 387	3	250	132	23 637	179
Groningen	42	15	66	120	22 419	3	250	123	22 669	184
Stadskanaal	-	-	3	3	390	-	-	3	390	130
Winschoten	-	1	5	6	578	-	-	6	578	96
Friesland	31	62	118	157	18 782	54	4 657	211	23 439	111
Boarnsterhim	2	2	6	8	582	2	140	10	722	72
Bolsward	-	-	2	2	67	-	-	2	67	33
Dantumadeel	-	2	-	-	-	2	118	2	118	59
Dongeradeel	-	6	6	6	270	6	456	12	726	60
Ferwerderadeel	-	2	-	-	-	2	130	2	130	65
Franekeradeel	5	-	4	9	979	-	-	9	979	109
Gaasterlân-Sleat	2	3	-	3	165	2	126	5	291	58
Harlingen	2	-	3	5	183	-	-	5	183	37
Heerenveen	5	-	3	8	1 277	-	-	8	1 277	160
het Bildt	2	-	3	4	199	1	65	5	264	53
Kollumerland c.a.	-	2	3	3	249	2	132	5	381	76
Leeuwarden	11	15	27	46	7 752	7	583	53	8 335	157
Leeuwarderadeel	-	2	5	5	264	2	137	7	401	57
Lemsterland	-	2	3	3	245	2	299	5	544	109
Littenseradiel	-	1	6	6	526	1	40	7	566	81
Menaldumadeel	-	3	4	3	173	4	439	7	612	87
Nijefurd	1	2	6	7	378	2	190	9	568	63
Ooststellingwerf	1	-	-	1	45	-	-	1	45	45
Opsterland	-	2	6	6	428	2	205	8	633	79
Skarsterlân	-	2	3	3	209	2	176	5	385	77
Smallingerland	-	3	16	17	4 075	2	220	19	4 295	226
Sneek	-	-	3	3	232	-	-	3	232	77
Tytsjerksteradiel	-	4	4	4	269	4	278	8	547	68
Wûnseradiel	-	2	-	-	-	2	202	2	202	101
Weststellingwerf	-	3	-	-	-	3	422	3	422	141
Wymbritseradiel	-	4	5	5	215	4	299	9	514	57
Drenthe	1	13	22	23	4 415	13	1 297	36	5 712	159
Assen	-	2	4	4	1 448	2	155	6	1 603	267
Beilen	-	2	-	-	-	2	237	2	237	118
Emmen	1	2	5	6	1 061	2	242	8	1 303	163
Hoogeveen	-	1	4	4	569	1	80	5	649	130
Meppel	-	-	9	9	1 337	-	-	9	1 337	149
Roden	-	1	-	-	-	1	94	1	94	94
Ruinerwold	-	2	-	-	-	2	214	2	214	107
Vries	-	2	-	-	-	2	208	2	208	104
Westerbork	-	1	-	-	-	1	67	1	67	67

Tabel 2
 Overzicht naar regio, toneel 1994/'95. Totaal door het Rijk structureel of meerjarig gesubsidieerde gezelschappen
 (vervolg)

	Exploitatiebasis			Doelgroep				Totaal		bezoek per uit- voering
	vrije voorst.	uitkoop	partage, garantie	algemeen publiek		jeugd		uitvoe- ringen	bezoeken	
	uitvoe- ringen	uitvoe- ringen	uitvoe- ringen	uitvoe- ringen	bezoeken	uitvoe- ringen	bezoeken			
Overijssel	1	5	38	44	10 455	-	-	44	10 455	238
Almelo	-	-	1	1	182	-	-	1	182	182
Deventer	-	1	8	9	1 697	-	-	9	1 697	189
Enschede	1	3	13	17	4 615	-	-	17	4 615	271
Hengelo	-	-	4	4	820	-	-	4	820	205
Kampen	-	-	3	3	622	-	-	3	622	207
Zwolle	-	1	9	10	2 519	-	-	10	2 519	252
Flevoland	-	-	3	3	713	-	-	3	713	238
Almere	-	-	3	3	713	-	-	3	713	238
Gelderland	25	17	79	121	26 726	-	-	121	26 726	221
Apeldoorn	-	-	12	12	4 614	-	-	12	4 614	385
Arnhem	24	10	22	56	12 483	-	-	56	12 483	223
Culemborg	-	1	-	1	18	-	-	1	18	18
Doetinchem	-	-	2	2	214	-	-	2	214	107
Ede	-	-	3	3	240	-	-	3	240	80
Harderwijk	-	-	1	1	157	-	-	1	157	157
Lochem	-	-	4	4	1 052	-	-	4	1 052	263
Nijmegen	1	6	19	26	5 234	-	-	26	5 234	201
Tiel	-	-	6	6	1 264	-	-	6	1 264	211
Wageningen	-	-	4	4	504	-	-	4	504	126
Winterswijk	-	-	2	2	135	-	-	2	135	67
Zutphen	-	-	4	4	811	-	-	4	811	203
Utrecht	7	13	49	69	16 177	-	-	69	16 177	234
Amersfoort	1	4	11	16	3 965	-	-	16	3 965	248
Baarn	-	-	1	1	210	-	-	1	210	210
Maarsse	-	-	1	1	130	-	-	1	130	130
Nieuwegein	-	-	1	1	242	-	-	1	242	242
Utrecht	6	9	32	47	11 147	-	-	47	11 147	237
Veenendaal	-	-	2	2	260	-	-	2	260	130
Zeist	-	-	1	1	223	-	-	1	223	223
Noord-Holland	394	197	314	904	182 876	1	120	905	182 996	202
Alkmaar	2	4	10	16	4 684	-	-	16	4 684	293
Amstelveen	-	-	5	5	1 835	-	-	5	1 835	367
Amsterdam	322	133	252	706	155 622	1	120	707	155 742	220
Bussum	-	-	2	2	395	-	-	2	395	197
Den Helder	-	-	1	1	144	-	-	1	144	144
Haarlem	17	56	24	97	8 226	-	-	97	8 226	85
Haarlemmermeer	-	1	2	3	533	-	-	3	533	178
Hilversum	-	-	2	2	319	-	-	2	319	160
Hoorn	2	-	7	9	2 585	-	-	9	2 585	287
Laren	-	-	1	1	261	-	-	1	261	261
Opmeer	-	-	1	1	65	-	-	1	65	65
Purmerend	-	-	1	1	265	-	-	1	265	265
Velsen	2	3	5	10	2 161	-	-	10	2 161	216
Zaanstad	49	-	1	50	5 781	-	-	50	5 781	116

Tabel 2
 Overzicht naar regio, toneel 1994/'95. Totaal door het Rijk structureel of meerjarig gesubsidieerde gezelschappen
 (vervolg)

	Exploitatiebasis			Doelgroep				Totaal		bezoek per uit- voering
	vrije voorst.	uitkoop	partage, garantie	algemeen publiek	jeugd		uitvoe- ringen	bezoeken		
	uitvoe- ringen	uitvoe- ringen	uitvoe- ringen	uitvoe- ringen	bezoeken	bezoeken				
Zuid-Holland	326	64	306	696	151 080	-	-	696	151 080	217
Alphen aan den Rijn	-	2	1	3	237	-	-	3	237	79
Barendrecht	-	-	1	1	212	-	-	1	212	212
Dordrecht	-	4	6	10	2 784	-	-	10	2 784	278
Gouda	1	-	6	7	3 308	-	-	7	3 308	473
's-Gravenhage	170	21	197	388	79 455	-	-	388	79 455	205
Leiden	1	11	21	33	7 345	-	-	33	7 345	223
Liesveld	-	1	-	1	70	-	-	1	70	70
Naaldwijk	-	-	2	2	373	-	-	2	373	187
Rijswijk	-	-	1	1	339	-	-	1	339	339
Rotterdam	152	21	59	232	52 836	-	-	232	52 836	228
Sliedrecht	-	-	1	1	101	-	-	1	101	101
Spijkenisse	-	1	1	2	263	-	-	2	263	132
Vlaardingen	-	-	1	1	178	-	-	1	178	178
Voorschoten	-	-	1	1	120	-	-	1	120	120
Zoetermeer	2	2	8	12	3 345	-	-	12	3 345	279
Zwijndrecht	-	1	-	1	114	-	-	1	114	114
Zeeland	-	2	9	11	1 959	-	-	11	1 959	178
Goes	-	2	-	2	140	-	-	2	140	70
Middelburg	-	-	7	7	1 598	-	-	7	1 598	228
Terneuzen	-	-	1	1	175	-	-	1	175	175
Valkenisse	-	-	1	1	46	-	-	1	46	46
Noord-Brabant	11	41	101	153	42 961	-	-	153	42 961	281
Bergen op Zoom	-	-	3	3	607	-	-	3	607	202
Breda	-	-	2	2	349	-	-	2	349	175
Cuijk	-	-	1	1	230	-	-	1	230	230
Deurne	-	-	1	1	48	-	-	1	48	48
Eindhoven	3	18	41	62	17 516	-	-	62	17 516	283
Etten-Leur	-	-	1	1	222	-	-	1	222	222
Helmond	-	-	2	2	561	-	-	2	561	281
's-Hertogenbosch	3	17	20	40	10 694	-	-	40	10 694	267
Oosterhout	-	-	2	2	608	-	-	2	608	304
Oss	1	-	5	6	2 018	-	-	6	2 018	336
Roosendaal en Nispen	2	1	9	12	3 958	-	-	12	3 958	330
Tilburg	2	4	14	20	6 103	-	-	20	6 103	305
Veghel	-	1	-	1	47	-	-	1	47	47
Limburg	69	21	32	122	16 571	-	-	122	16 571	136
Heerlen	-	2	2	4	1 050	-	-	4	1 050	262
Maastricht	47	11	14	72	10 156	-	-	72	10 156	141
Margraten	22	-	-	22	2 235	-	-	22	2 235	102
Roermond	-	1	1	2	428	-	-	2	428	214
Sittard	-	-	1	1	312	-	-	1	312	312
Venlo	-	5	14	19	2 245	-	-	19	2 245	118
Venray	-	1	-	1	60	-	-	1	60	60
Weert	-	1	-	1	85	-	-	1	85	85

Tabel 2

Overzicht naar regio, toneel 1994/'95. Totaal door het Rijk structureel of meerjarig gesubsidieerde gezelschappen (vervolg)

	Exploitatiebasis			Doelgroep				Totaal		bezoek per uitvoering
	vrije voorst.	uitkoop	partage, garantie	algemeen publiek	jeugd					
	uitvoeringen	uitvoeringen	uitvoeringen	uitvoeringen	bezoeken	uitvoeringen	bezoeken	uitvoeringen	bezoeken	
OVERIGE ACTIVITEITEN (bezoek bekend)	8	2	1	11	1 484	-	-	11	1 484	135
Groningen	3	2	-	5	1 132	-	-	5	1 132	226
Groningen	3	1	-	4	832	-	-	4	832	208
Winschoten	-	1	-	1	300	-	-	1	300	300
Noord-Holland	5	-	1	6	352	-	-	6	352	59
Amsterdam	5	-	1	6	352	-	-	6	352	59
UITVOERINGEN (bezoek onbekend)	-	108	-	108	.	-	-	112	.	.
Groningen	-	4	-	4	.	-	-	4	.	.
Groningen	-	3	-	3	.	-	-	3	.	.
Winschoten	-	1	-	1	.	-	-	1	.	.
Friesland	-	3	-	3	.	-	-	3	.	.
Heerenveen	-	1	-	1	.	-	-	1	.	.
Leeuwarden	-	1	-	1	.	-	-	1	.	.
Smallingerland	-	1	-	1	.	-	-	1	.	.
Drenthe	-	1	-	1	.	-	-	1	.	.
Emmen	-	1	-	1	.	-	-	1	.	.
Overijssel	-	5	-	5	.	-	-	5	.	.
Deventer	-	2	-	2	.	-	-	2	.	.
Enschede	-	2	-	2	.	-	-	2	.	.
Hardenberg	-	1	-	1	.	-	-	1	.	.
Gelderland	-	7	-	7	.	-	-	7	.	.
Apeldoorn	-	1	-	1	.	-	-	1	.	.
Arnhem	-	2	-	2	.	-	-	2	.	.
Doetinchem	-	1	-	1	.	-	-	1	.	.
Nijmegen	-	2	-	2	.	-	-	2	.	.
Tiel	-	1	-	1	.	-	-	1	.	.
Utrecht	-	13	-	13	.	-	-	13	.	.
Amersfoort	-	2	-	2	.	-	-	2	.	.
Nieuwegein	-	1	-	1	.	-	-	1	.	.
Utrecht	-	8	-	8	.	-	-	8	.	.
Veenendaal	-	1	-	1	.	-	-	1	.	.
Zeist	-	1	-	1	.	-	-	1	.	.

Tabel 2
Overzicht naar regio, toneel 1994/'95. Totaal door het Rijk structureel of meerjarig gesubsidieerde gezelschappen (vervolg)

	Exploitatiebasis			Doelgroep				Totaal		bezoek per uit- voering
	vrije voorst.	uitkoop	partage, garantie	algemeen publiek	jeugd		uitvoe- ringen	bezoeken		
	uitvoe- ringen	uitvoe- ringen	uitvoe- ringen	uitvoe- ringen	bezoeken	uitvoe- ringen			bezoeken	
Noord-Holland	-	30	-	30	.	-	-	34	.	.
Alkmaar	-	2	-	2	.	-	-	2	.	.
Amsterdam	-	16	-	16	.	-	-	20	.	.
Den Helder	-	1	-	1	.	-	-	1	.	.
Haarlem	-	4	-	4	.	-	-	4	.	.
Heemskerk	-	1	-	1	.	-	-	1	.	.
Hilversum	-	1	-	1	.	-	-	1	.	.
Hoorn	-	1	-	1	.	-	-	1	.	.
Langedijk	-	1	-	1	.	-	-	1	.	.
Purmerend	-	1	-	1	.	-	-	1	.	.
Velsen	-	1	-	1	.	-	-	1	.	.
Zaanstad	-	1	-	1	.	-	-	1	.	.
Zuid-Holland	-	33	-	33	.	-	-	33	.	.
Alphen aan den Rijn	-	1	-	1	.	-	-	1	.	.
Delft	-	1	-	1	.	-	-	1	.	.
Dordrecht	-	1	-	1	.	-	-	1	.	.
Gouda	-	1	-	1	.	-	-	1	.	.
's-Gravenhage	-	6	-	6	.	-	-	6	.	.
Hellevoetsluis	-	1	-	1	.	-	-	1	.	.
Leiden	-	1	-	1	.	-	-	1	.	.
Papendrecht	-	1	-	1	.	-	-	1	.	.
Rijswijk	-	1	-	1	.	-	-	1	.	.
Rotterdam	-	16	-	16	.	-	-	16	.	.
Vlaardingen	-	1	-	1	.	-	-	1	.	.
Voorburg	-	1	-	1	.	-	-	1	.	.
Zoetermeer	-	1	-	1	.	-	-	1	.	.
Zeeland	-	3	-	3	.	-	-	3	.	.
Goes	-	2	-	2	.	-	-	2	.	.
Middelburg	-	1	-	1	.	-	-	1	.	.
Noord-Brabant	-	5	-	5	.	-	-	5	.	.
Eindhoven	-	2	-	2	.	-	-	2	.	.
Etten-Leur	-	1	-	1	.	-	-	1	.	.
's-Hertogenbosch	-	1	-	1	.	-	-	1	.	.
Tilburg	-	1	-	1	.	-	-	1	.	.
Limburg	-	4	-	4	.	-	-	4	.	.
Heerlen	-	1	-	1	.	-	-	1	.	.
Maastricht	-	1	-	1	.	-	-	1	.	.
Roermond	-	1	-	1	.	-	-	1	.	.
Sittard	-	1	-	1	.	-	-	1	.	.

Tabel 2
Overzicht naar regio, toneel 1994/'95. Totaal door het Rijk structureel of meerjarig gesubsidieerde gezelschappen (slot)

	Exploitatiebasis			Doelgroep				Totaal		bezoek per uitvoering
	vrije voorst.	uitkoop	partage, garantie	algemeen publiek	jeugd		uitvoeringen	bezoeken		
	uitvoeringen	uitvoeringen	uitvoeringen	uitvoeringen	bezoeken	uitvoeringen			bezoeken	
BUITENLAND										
UITVOERINGEN (bezoek bekend)	15	165	39	219	39 656	-	-	219	39 656	181
België	12	131	35	178	33 774	-	-	178	33 774	190
Duitsland	2	4	-	6	961	-	-	6	961	160
Frankrijk	-	2	-	2	470	-	-	2	470	235
Luxemburg	1	-	-	1	172	-	-	1	172	172
Servië	-	-	4	4	800	-	-	4	800	200
Spanje	-	4	-	4	600	-	-	4	600	150
Verenigde Staten van Amerika	-	22	-	22	2 692	-	-	22	2 692	122
Zwitserland	-	2	-	2	187	-	-	2	187	94
OVERIGE ACTIVITEITEN										
ACTIVITEITEN (bezoek bekend)	-	10	-	10	1 510	-	-	10	1 510	151
Zuid-Afrika	-	10	-	10	1 510	-	-	10	1 510	151
UITVOERINGEN (bezoek onbekend)										
UITVOERINGEN (bezoek onbekend)	-	9	-	9	.	-	-	9	.	.
België	-	8	-	8	.	-	-	8	.	.
Zuid-Afrika	-	1	-	1	.	-	-	1	.	.

Tabel 3
Overzicht naar regio, toneel 1994/'95. Naam gezelschap: Het Zuidelijk Toneel

	Exploitatiebasis			Doelgroep				Totaal		Bezoek per uit- voering
	vrije voorst.	uitkoop	partage, garantie	algemeen publiek	jeugd		uitvoe- ringen	bezoeken		
	uitvoe- ringen	uitvoe- ringen	uitvoe- ringen	uitvoe- ringen	bezoeken	uitvoe- ringen			bezoeken	
NEDERLAND										
UITVOERINGEN (bezoek bekend)	13	12	109	134	45 837	-	-	134	45 837	342
Groningen	-	-	7	7	2 938	-	-	7	2 938	420
Groningen	-	-	7	7	2 938	-	-	7	2 938	420
Friesland	-	1	2	3	771	-	-	3	771	257
Leeuwarden	-	-	1	1	258	-	-	1	258	258
Smallingerland	-	1	1	2	513	-	-	2	513	256
Overijssel	-	-	4	4	1 233	-	-	4	1 233	308
Deventer	-	-	1	1	238	-	-	1	238	238
Enschede	-	-	2	2	787	-	-	2	787	393
Zwolle	-	-	1	1	208	-	-	1	208	208
Gelderland	-	2	8	10	3 169	-	-	10	3 169	317
Arnhem	-	1	3	4	1 328	-	-	4	1 328	332
Nijmegen	-	1	3	4	1 303	-	-	4	1 303	326
Tiel	-	-	2	2	538	-	-	2	538	269
Utrecht	-	-	7	7	2 479	-	-	7	2 479	354
Amersfoort	-	-	2	2	689	-	-	2	689	345
Utrecht	-	-	5	5	1 790	-	-	5	1 790	358
Noord-Holland	13	2	11	26	7 329	-	-	26	7 329	282
Amsterdam	11	-	5	16	5 141	-	-	16	5 141	321
Haarlem	2	2	3	7	1 076	-	-	7	1 076	154
Hoorn	-	-	3	3	1 112	-	-	3	1 112	371
Zuid-Holland	-	1	17	18	7 105	-	-	18	7 105	395
Dordrecht	-	1	2	3	1 492	-	-	3	1 492	497
's-Gravenhage	-	-	5	5	2 213	-	-	5	2 213	443
Leiden	-	-	1	1	277	-	-	1	277	277
Rotterdam	-	-	8	8	2 972	-	-	8	2 972	372
Zoetermeer	-	-	1	1	151	-	-	1	151	151
Zeeland	-	-	2	2	423	-	-	2	423	212
Middelburg	-	-	2	2	423	-	-	2	423	212

Tabel 3
Overzicht naar regio, toneel 1994/'95. Naam gezelschap: Het Zuidelijk Toneel (slot)

	Exploitatiebasis			Doelgroep				Totaal		Bezoek per uit- voering
	vrije voorst.	uitkoop	partage, garantie	algemeen publiek	jeugd		uitvoe- ringen	bezoeken		
	uitvoe- ringen	uitvoe- ringen	uitvoe- ringen	uitvoe- ringen	bezoeken	uitvoe- ringen				
Noord-Brabant	-	6	43	49	17 603	-	-	49	17 603	359
Bergen op Zoom	-	-	3	3	607	-	-	3	607	202
Cuijk	-	-	1	1	230	-	-	1	230	230
Eindhoven	-	-	24	24	9 174	-	-	24	9 174	382
Helmond	-	-	1	1	150	-	-	1	150	150
's-Hertogenbosch	-	4	3	7	2 588	-	-	7	2 588	370
Oosterhout	-	-	1	1	153	-	-	1	153	153
Oss	-	-	3	3	1 076	-	-	3	1 076	359
Roosendaal en Nispen	-	-	4	4	1 879	-	-	4	1 879	470
Tilburg	-	2	3	5	1 746	-	-	5	1 746	349
Limburg	-	-	8	8	2 787	-	-	8	2 787	348
Heerlen	-	-	1	1	213	-	-	1	213	213
Maastricht	-	-	4	4	1 907	-	-	4	1 907	477
Venlo	-	-	3	3	667	-	-	3	667	222
BUITENLAND										
UITVOERINGEN (bezoek bekend)	-	19	19	38	17 180	-	-	38	17 180	452
België	-	19	19	38	17 180	-	-	38	17 180	452

Tabel 4
Overzicht naar regio, toneel 1994/'95. Naam gezelschap: Het Ro Theater

	Exploitatiebasis			Doelgroep				Totaal		Bezoek per uitvoering
	vrije voorst.	uitkoop	partage, garantie	algemeen publiek		jeugd				
	uitvoeringen	uitvoeringen	uitvoeringen	uitvoeringen	bezoeken	uitvoeringen	bezoeken	uitvoeringen	bezoeken	
NETHERLAND										
UITVOERINGEN (bezoek bekend)	128	-	127	255	81 312	-	-	255	81 312	319
Groningen	-	-	8	8	3 478	-	-	8	3 478	435
Groningen	-	-	8	8	3 478	-	-	8	3 478	435
Friesland	-	-	10	10	2 782	-	-	10	2 782	278
Leeuwarden	-	-	6	6	1 409	-	-	6	1 409	235
Smallingerland	-	-	4	4	1 373	-	-	4	1 373	343
Drenthe	-	-	4	4	942	-	-	4	942	235
Assen	-	-	1	1	200	-	-	1	200	200
Emmen	-	-	1	1	285	-	-	1	285	285
Hoogeveen	-	-	1	1	164	-	-	1	164	164
Meppel	-	-	1	1	293	-	-	1	293	293
Overijssel	-	-	9	9	2 713	-	-	9	2 713	301
Deventer	-	-	2	2	425	-	-	2	425	212
Enschede	-	-	5	5	1 565	-	-	5	1 565	313
Kampen	-	-	1	1	292	-	-	1	292	292
Zwolle	-	-	1	1	431	-	-	1	431	431
Flevoland	-	-	1	1	176	-	-	1	176	176
Almere	-	-	1	1	176	-	-	1	176	176
Gelderland	-	-	14	14	4 409	-	-	14	4 409	315
Apeldoorn	-	-	4	4	1 537	-	-	4	1 537	384
Arnhem	-	-	6	6	1 817	-	-	6	1 817	303
Nijmegen	-	-	1	1	295	-	-	1	295	295
Tiel	-	-	1	1	281	-	-	1	281	281
Wageningen	-	-	1	1	215	-	-	1	215	215
Zutphen	-	-	1	1	264	-	-	1	264	264
Utrecht	-	-	11	11	3 897	-	-	11	3 897	354
Amersfoort	-	-	4	4	1 351	-	-	4	1 351	338
Utrecht	-	-	7	7	2 546	-	-	7	2 546	364
Noord-Holland	17	-	17	34	12 551	-	-	34	12 551	369
Alkmaar	-	-	4	4	1 607	-	-	4	1 607	402
Amstelveen	-	-	1	1	299	-	-	1	299	299
Amsterdam	17	-	9	26	9 451	-	-	26	9 451	364
Haarlem	-	-	1	1	509	-	-	1	509	509
Hoorn	-	-	1	1	371	-	-	1	371	371
Velsen	-	-	1	1	314	-	-	1	314	314

Tabel 4
 Overzicht naar regio, toneel 1994/'95. Naam gezelschap: Het Ro Theater (slot)

	Exploitatiebasis			Doelgroep				Totaal		Bezoek per uitvoering
	vrije voorst.	uitkoop	partage, garantie	algemeen publiek		jeugd				
	uitvoeringen	uitvoeringen	uitvoeringen	uitvoeringen	bezoeken	uitvoeringen	bezoeken	uitvoeringen	bezoeken	
Zuid-Holland	111	-	30	141	41 922	-	-	141	41 922	297
Dordrecht	-	-	1	1	139	-	-	1	139	139
Gouda	-	-	2	2	1 047	-	-	2	1 047	524
's-Gravenhage	-	-	10	10	4 793	-	-	10	4 793	479
Leiden	-	-	3	3	619	-	-	3	619	206
Naaldwijk	-	-	1	1	204	-	-	1	204	204
Rijswijk	-	-	1	1	339	-	-	1	339	339
Rotterdam	111	-	9	120	33 794	-	-	120	33 794	282
Spijkernisse	-	-	1	1	193	-	-	1	193	193
Zoetermeer	-	-	2	2	794	-	-	2	794	397
Zeeland	-	-	2	2	424	-	-	2	424	212
Middelburg	-	-	2	2	424	-	-	2	424	212
Noord-Brabant	-	-	16	16	6 867	-	-	16	6 867	429
Eindhoven	-	-	6	6	3 135	-	-	6	3 135	523
's-Hertogenbosch	-	-	3	3	1 371	-	-	3	1 371	457
Oss	-	-	1	1	289	-	-	1	289	289
Roosendaal en Nispen	-	-	2	2	419	-	-	2	419	210
Tilburg	-	-	4	4	1 653	-	-	4	1 653	413
Limburg	-	-	5	5	1 151	-	-	5	1 151	230
Maastricht	-	-	2	2	646	-	-	2	646	323
Venlo	-	-	3	3	505	-	-	3	505	168
BUITENLAND										
UITVOERINGEN (bezoek bekend)										
België	-	-	1	1	439	-	-	1	439	439

Tabel 5
 Overzicht naar regio, toneel 1994/'95. Naam gezelschap: Het Nationale Toneel

	Exploitatiebasis			Doelgroep				Totaal		Bezoek per uit- voering
	vrije voorst.	uitkoop	partage, garantie	algemeen publiek	jeugd		uitvoe- ringen	bezoeken		
	uitvoe- ringen	uitvoe- ringen	uitvoe- ringen	uitvoe- ringen	bezoeken	bezoeken				
NEDERLAND										
UITVOERINGEN (bezoek bekend)	-	-	310	310	72 661	-	-	310	72 661	234
Groningen	-	-	11	11	2 581	-	-	11	2 581	235
Groningen	-	-	11	11	2 581	-	-	11	2 581	235
Friesland	-	-	7	7	1 612	-	-	7	1 612	230
Leeuwarden	-	-	3	3	978	-	-	3	978	326
Smallingerland	-	-	4	4	634	-	-	4	634	159
Drenthe	-	-	2	2	263	-	-	2	263	132
Emmen	-	-	1	1	129	-	-	1	129	129
Meppel	-	-	1	1	134	-	-	1	134	134
Overijssel	-	-	6	6	1 668	-	-	6	1 668	278
Deventer	-	-	2	2	476	-	-	2	476	238
Enschede	-	-	2	2	593	-	-	2	593	297
Hengelo	-	-	1	1	211	-	-	1	211	211
Zwolle	-	-	1	1	388	-	-	1	388	388
Gelderland	-	-	18	18	5 222	-	-	18	5 222	290
Apeldoorn	-	-	4	4	1 596	-	-	4	1 596	399
Arnhem	-	-	6	6	1 833	-	-	6	1 833	306
Lochem	-	-	1	1	305	-	-	1	305	305
Nijmegen	-	-	6	6	1 267	-	-	6	1 267	211
Tiel	-	-	1	1	221	-	-	1	221	221
Utrecht	-	-	10	10	2 178	-	-	10	2 178	218
Amersfoort	-	-	2	2	404	-	-	2	404	202
Utrecht	-	-	8	8	1 774	-	-	8	1 774	222
Noord-Holland	-	-	43	43	11 423	-	-	43	11 423	266
Alkmaar	-	-	3	3	808	-	-	3	808	269
Amstelveen	-	-	2	2	880	-	-	2	880	440
Amsterdam	-	-	33	33	9 163	-	-	33	9 163	278
Bussum	-	-	1	1	172	-	-	1	172	172
Haarlem	-	-	3	3	193	-	-	3	193	64
Hilversum	-	-	1	1	207	-	-	1	207	207

Tabel 5

Overzicht naar regio, toneel 1994/'95. Naam gezelschap: Het Nationale Toneel (slot)

	Exploitatiebasis			Doelgroep				Totaal		Bezoek per uitvoering
	vrije voorst.	uitkoop	partage, garantie	algemeen publiek	jeugd		uitvoeringen	bezoeken		
	uitvoeringen	uitvoeringen	uitvoeringen	uitvoeringen	bezoeken	uitvoeringen			bezoeken	
Zuid-Holland	-	-	186	186	40 688	-	-	186	40 688	219
Dordrecht	-	-	1	1	185	-	-	1	185	185
Gouda	-	-	1	1	297	-	-	1	297	297
's-Gravenhage	-	-	163	163	34 936	-	-	163	34 936	214
Leiden	-	-	5	5	961	-	-	5	961	192
Rotterdam	-	-	13	13	3 662	-	-	13	3 662	282
Zoetermeer	-	-	3	3	647	-	-	3	647	216
Noord-Brabant	-	-	19	19	5 286	-	-	19	5 286	278
Eindhoven	-	-	4	4	1 089	-	-	4	1 089	272
's-Hertogenbosch	-	-	8	8	2 715	-	-	8	2 715	339
Roosendaal en Nispen	-	-	3	3	521	-	-	3	521	174
Tilburg	-	-	4	4	961	-	-	4	961	240
Limburg	-	-	8	8	1 740	-	-	8	1 740	218
Maastricht	-	-	5	5	1 337	-	-	5	1 337	267
Venlo	-	-	3	3	403	-	-	3	403	134

Tabel 6
Overzicht naar regio, toneel 1994/'95. Naam gezelschap: De Appel

	Exploitatiebasis			Doelgroep				Totaal		Bezoek per uit- voering
	vrije voorst.	uitkoop	partage, garantie	algemeen publiek		jeugd		uitvoe- ringen	bezoeken	
	uitvoe- ringen	uitvoe- ringen	uitvoe- ringen	uitvoe- ringen	bezoeken	uitvoe- ringen	bezoeken			
NEDERLAND										
UITVOERINGEN (bezoek bekend)	148	-	45	193	46 456	-	-	193	46 456	241
Groningen	-	-	3	3	299	-	-	3	299	100
Groningen	-	-	2	2	215	-	-	2	215	108
Winschoten	-	-	1	1	84	-	-	1	84	84
Friesland	-	-	1	1	191	-	-	1	191	191
Leeuwarden	-	-	1	1	191	-	-	1	191	191
Drenthe	-	-	2	2	199	-	-	2	199	100
Emmen	-	-	1	1	91	-	-	1	91	91
Meppel	-	-	1	1	108	-	-	1	108	108
Overijssel	-	-	3	3	669	-	-	3	669	223
Deventer	-	-	1	1	154	-	-	1	154	154
Enschede	-	-	1	1	277	-	-	1	277	277
Zwolle	-	-	1	1	238	-	-	1	238	238
Gelderland	-	-	3	3	396	-	-	3	396	132
Arnhem	-	-	1	1	159	-	-	1	159	159
Nijmegen	-	-	2	2	237	-	-	2	237	118
Utrecht	-	-	2	2	299	-	-	2	299	150
Utrecht	-	-	2	2	299	-	-	2	299	150
Noord-Holland	-	-	23	23	15 943	-	-	23	15 943	693
Alkmaar	-	-	1	1	123	-	-	1	123	123
Amsterdam	-	-	22	22	15 820	-	-	22	15 820	719
Zuid-Holland	148	-	4	152	27 910	-	-	152	27 910	184
's-Gravenhage	148	-	-	148	26 148	-	-	148	26 148	177
Leiden	-	-	1	1	1 189	-	-	1	1 189	1 189
Rotterdam	-	-	3	3	573	-	-	3	573	191
Noord-Brabant	-	-	3	3	432	-	-	3	432	144
Eindhoven	-	-	1	1	200	-	-	1	200	200
's-Hertogenbosch	-	-	1	1	131	-	-	1	131	131
Tilburg	-	-	1	1	101	-	-	1	101	101

Tabel 6
 Overzicht naar regio, toneel 1994/'95. Naam gezelschap: De Appel (slot)

	Exploitatiebasis			Doelgroep				Totaal		Bezoek per uit- voering
	vrije voorst.	uitkoop	partage, garantie	algemeen publiek	jeugd					
	uitvoe- ringen	uitvoe- ringen	uitvoe- ringen	uitvoe- ringen	bezoeken	uitvoe- ringen	bezoeken	uitvoe- ringen	bezoeken	
Limburg	-	-	1	1	118	-	-	1	118	118
Maastricht	-	-	1	1	118	-	-	1	118	118

Tabel 7
Overzicht naar regio, toneel 1994/'95. Naam gezelschap: Theater van het Oosten

	Exploitatiebasis			Doelgroep				Totaal		Bezoek per uit- voering
	vrije voorst.	uitkoop	partage, garantie	algemeen publiek		jeugd		uitvoe- ringen	bezoeken	
	uitvoe- ringen	uitvoe- ringen	uitvoe- ringen	uitvoe- ringen	bezoeken	uitvoe- ringen	bezoeken			
NEDERLAND										
UITVOERINGEN (bezoek bekend)	40	2	81	123	17 582	-	-	123	17 582	143
Groningen	-	1	6	7	678	-	-	7	678	97
Groningen	-	-	6	6	612	-	-	6	612	102
Winschoten	-	1	-	1	66	-	-	1	66	66
Drenthe	-	-	2	2	215	-	-	2	215	108
Meppel	-	-	2	2	215	-	-	2	215	108
Overijssel	-	-	7	7	1 037	-	-	7	1 037	148
Enschede	-	-	2	2	235	-	-	2	235	117
Kampen	-	-	2	2	330	-	-	2	330	165
Zwolle	-	-	3	3	472	-	-	3	472	157
Gelderland	22	-	22	44	5 915	-	-	44	5 915	134
Apeldoorn	-	-	2	2	270	-	-	2	270	135
Arnhem	22	-	2	24	3 703	-	-	24	3 703	154
Doetinchem	-	-	2	2	214	-	-	2	214	107
Ede	-	-	2	2	93	-	-	2	93	47
Lochem	-	-	2	2	324	-	-	2	324	162
Nijmegen	-	-	5	5	623	-	-	5	623	125
Tiel	-	-	2	2	224	-	-	2	224	112
Wageningen	-	-	2	2	121	-	-	2	121	60
Winterswijk	-	-	1	1	36	-	-	1	36	36
Zutphen	-	-	2	2	307	-	-	2	307	154
Utrecht	-	-	6	6	714	-	-	6	714	119
Amersfoort	-	-	1	1	131	-	-	1	131	131
Utrecht	-	-	3	3	323	-	-	3	323	108
Veenendaal	-	-	2	2	260	-	-	2	260	130
Noord-Holland	18	-	8	26	4 303	-	-	26	4 303	165
Amsterdam	18	-	-	18	3 240	-	-	18	3 240	180
Den Helder	-	-	1	1	144	-	-	1	144	144
Haarlem	-	-	4	4	529	-	-	4	529	132
Hoorn	-	-	2	2	255	-	-	2	255	128
Velsen	-	-	1	1	135	-	-	1	135	135
Zuid-Holland	-	-	20	20	3 309	-	-	20	3 309	165
Gouda	-	-	1	1	99	-	-	1	99	99
's-Gravenhage	-	-	7	7	1 122	-	-	7	1 122	160
Leiden	-	-	5	5	690	-	-	5	690	138
Rotterdam	-	-	6	6	1 267	-	-	6	1 267	211
Zoetermeer	-	-	1	1	131	-	-	1	131	131

Tabel 7

Overzicht naar regio, toneel 1994/'95. Naam gezelschap: Theater van het Oosten (slot)

	Exploitatiebasis			Doelgroep				Totaal		Bezoek per uitvoering
	vrije voorst.	uitkoop	partage, garantie	algemeen publiek		jeugd				
	uitvoeringen	uitvoeringen	uitvoeringen	uitvoeringen	bezoeken	uitvoeringen	bezoeken	uitvoeringen	bezoeken	
Zeeland	-	-	1	1	67	-	-	1	67	67
Middelburg	-	-	1	1	67	-	-	1	67	67
Noord-Brabant	-	1	9	10	1 344	-	-	10	1 344	134
Breda	-	-	2	2	349	-	-	2	349	175
's-Hertogenbosch	-	-	2	2	292	-	-	2	292	146
Eindhoven	-	-	5	5	538	-	-	5	538	108
Tilburg	-	1	-	1	165	-	-	1	165	165
UITVOERINGEN (bezoek bekend)	3	-	1	4	564	-	-	4	564	141
België	3	-	1	4	564	-	-	4	564	141

Tabel 8

Overzicht naar regio, toneel 1994/'95. Naam gezelschap: Stifting Fryske Toaniel Tryater

	Exploitatiebasis			Doelgroep				Totaal		Bezoek per uitvoering
	vrije voorst.	uitkoop	partage, garantie	algemeen publiek	bezoeken	jeugd	bezoeken	uitvoeringen	bezoeken	
	uitvoeringen	uitvoeringen	uitvoeringen	uitvoeringen	bezoeken	uitvoeringen	bezoeken	uitvoeringen	bezoeken	
NEDERLAND										
UITVOERINGEN (bezoek bekend)	29	75	97	131	10 059	70	6 234	201	16 293	81
Groningen	2	-	4	4	347	2	160	6	507	85
Groningen	2	-	4	4	347	2	160	6	507	85
Friesland	27	61	91	125	9 596	54	4 657	179	14 253	80
Boarnsterhim	2	2	6	8	582	2	140	10	722	72
Bolsward	-	-	2	2	67	-	-	2	67	33
Dantumadeel	-	2	-	-	-	2	118	2	118	59
Dongeradeel	-	6	6	6	270	6	456	12	726	60
Ferwerderadeel	-	2	-	-	-	2	130	2	130	65
Franekeradeel	5	-	4	9	979	-	-	9	979	109
Gaasterlân-Sleat	2	3	-	3	165	2	126	5	291	58
Harlingen	2	-	3	5	183	-	-	5	183	37
Heerenveen	5	-	1	6	849	-	-	6	849	141
het Bildt	2	-	3	4	199	1	65	5	264	53
Kollumerland c.a.	-	2	3	3	249	2	132	5	381	76
Leeuwarden	7	15	14	29	2 634	7	583	36	3 217	89
Leeuwarderadeel	-	2	5	5	264	2	137	7	401	57
Lemsterland	-	2	3	3	245	2	299	5	544	109
Littenseradiel	-	1	6	6	526	1	40	7	566	81
Menaldumadeel	-	3	4	3	173	4	439	7	612	87
Nijefurd	1	2	6	7	378	2	190	9	568	63
Ooststellingwerf	1	-	-	1	45	-	-	1	45	45
Opsterland	-	2	6	6	428	2	205	8	633	79
Skarsterlân	-	2	3	3	209	2	176	5	385	77
Smallingerland	-	2	5	5	534	2	220	7	754	108
Sneek	-	-	2	2	133	-	-	2	133	67
Tytsjerksteradiel	-	4	4	4	269	4	278	8	547	68
Wûnseradiel	-	2	-	-	-	2	202	2	202	101
Weststellingwerf	-	3	-	-	-	3	422	3	422	141
Wymbritseradiel	-	4	5	5	215	4	299	9	514	57
Drenthe	-	13	-	-	-	13	1 297	13	1 297	100
Assen	-	2	-	-	-	2	155	2	155	77
Beilen	-	2	-	-	-	2	237	2	237	118
Emmen	-	2	-	-	-	2	242	2	242	121
Hoogeveen	-	1	-	-	-	1	80	1	80	80
Roden	-	1	-	-	-	1	94	1	94	94
Ruinerwold	-	2	-	-	-	2	214	2	214	107
Vries	-	2	-	-	-	2	208	2	208	104
Westerbork	-	1	-	-	-	1	67	1	67	67
Noord-Holland	-	-	1	-	-	1	120	1	120	120
Amsterdam	-	-	1	-	-	1	120	1	120	120

Tabel 8

Overzicht naar regio, toneel 1994/'95. Naam gezelschap: Stifting Fryske Toaniel Tryater (slot)

	Exploitatiebasis			Doelgroep				Totaal		Bezoek per uit- voering
	vrije voorst.	uitkoop	partage, garantie	algemeen publiek	jeugd					
	uitvoe- ringen	uitvoe- ringen	uitvoe- ringen	uitvoe- ringen	bezoeken	uitvoe- ringen	bezoeken	uitvoe- ringen	bezoeken	
Zuid-Holland	-	1	-	1	70	-	-	1	70	70
's-Gravenhage	-	1	-	1	70	-	-	1	70	70
Zeeland	-	-	1	1	46	-	-	1	46	46
Valkenisse	-	-	1	1	46	-	-	1	46	46

Tabel 9
Overzicht naar regio, toneel 1994/'95. Naam gezelschap: Onafhankelijk Toneel

	Exploitatiebasis			Doelgroep				Totaal		Bezoek per uit- voering
	vrije voorst.	uitkoop	partage, garantie	algemeen publiek	jeugd		uitvoe- ringen	bezoeken		
	uitvoe- ringen	uitvoe- ringen	uitvoe- ringen	uitvoe- ringen	bezoeken	bezoeken				
NEDERLAND										
UITVOERINGEN (bezoek bekend)	41	10	5	56	7 972	-	-	56	7 972	142
Gelderland	-	1	-	1	458	-	-	1	458	458
Arnhem	-	1	-	1	458	-	-	1	458	458
Noord-Holland	-	2	5	7	2 101	-	-	7	2 101	300
Amsterdam	-	2	5	7	2 101	-	-	7	2 101	300
Zuid-Holland	41	4	-	45	4 474	-	-	45	4 474	99
's-Gravenhage	-	2	-	2	811	-	-	2	811	405
Rotterdam	41	2	-	43	3 663	-	-	43	3 663	85
Noord-Brabant	-	2	-	2	657	-	-	2	657	329
Eindhoven	-	1	-	1	263	-	-	1	263	263
Roosendaal en Nispen	-	1	-	1	394	-	-	1	394	394
Limburg	-	1	-	1	282	-	-	1	282	282
Maastricht	-	1	-	1	282	-	-	1	282	282
BUITENLAND										
UITVOERINGEN (bezoek bekend)	-	22	-	22	2 692	-	-	22	2 692	122
Verenigde Staten van Amerika	-	22	-	22	2 692	-	-	22	2 692	122

Tabel 10
Overzicht naar regio, toneel 1994/'95. Naam gezelschap: Het Noord Nederlands Toneel

	Exploitatiebasis			Doelgroep				Totaal		Bezoek per uit- voering
	vrije voorst.	uitkoop	partage, garantie	algemeen publiek		jeugd		uitvoe- ringen	bezoeken	
	uitvoe- ringen	uitvoe- ringen	uitvoe- ringen	uitvoe- ringen	bezoeken	uitvoe- ringen	bezoeken			
NEDERLAND										
UITVOERINGEN (bezoek bekend)	31	7	113	150	27 541	1	90	151	27 631	183
Groningen	27	-	20	46	5 577	1	90	47	5 667	121
Groningen Stadskanaal	27	-	13	39	4 759	1	90	40	4 849	121
Winschoten	-	-	3	3	390	-	-	3	390	130
	-	-	4	4	428	-	-	4	428	107
Friesland	-	-	5	5	1 885	-	-	5	1 885	377
Heerenveen	-	-	2	2	428	-	-	2	428	214
Leeuwarden	-	-	1	1	575	-	-	1	575	575
Smallingerland	-	-	1	1	783	-	-	1	783	783
Sneek	-	-	1	1	99	-	-	1	99	99
Drenthe	1	-	10	11	2 046	-	-	11	2 046	186
Assen	-	-	1	1	498	-	-	1	498	498
Emmen	1	-	2	3	556	-	-	3	556	185
Hoogeveen	-	-	3	3	405	-	-	3	405	135
Meppel	-	-	4	4	587	-	-	4	587	147
Overijssel	-	-	3	3	850	-	-	3	850	283
Almelo	-	-	1	1	182	-	-	1	182	182
Hengelo	-	-	1	1	305	-	-	1	305	305
Zwolle	-	-	1	1	363	-	-	1	363	363
Flevoland	-	-	1	1	127	-	-	1	127	127
Almere	-	-	1	1	127	-	-	1	127	127
Gelderland	-	1	11	12	2 783	-	-	12	2 783	232
Apeldoorn	-	-	1	1	690	-	-	1	690	690
Arnhem	-	-	3	3	446	-	-	3	446	149
Ede	-	-	1	1	147	-	-	1	147	147
Harderwijk	-	-	1	1	157	-	-	1	157	157
Lochem	-	-	1	1	423	-	-	1	423	423
Nijmegen	-	1	1	2	413	-	-	2	413	206
Wageningen	-	-	1	1	168	-	-	1	168	168
Winterswijk	-	-	1	1	99	-	-	1	99	99
Zutphen	-	-	1	1	240	-	-	1	240	240
Utrecht	-	-	12	12	2 193	-	-	12	2 193	183
Amersfoort	-	-	1	1	230	-	-	1	230	230
Baarn	-	-	1	1	210	-	-	1	210	210
Maarssen	-	-	1	1	130	-	-	1	130	130
Nieuwegein	-	-	1	1	242	-	-	1	242	242
Utrecht	-	-	7	7	1 158	-	-	7	1 158	165
Zeist	-	-	1	1	223	-	-	1	223	223

Tabel 10
 Overzicht naar regio, toneel 1994/'95. Naam gezelschap: Het Noord Nederlands Toneel (vervolg)

	Exploitatiebasis			Doelgroep				Totaal		Bezoek per uit- voering
	vrije voorst.	uitkoop	partage, garantie	algemeen publiek	jeugd		uitvoe- ringen	bezoeken		
	uitvoe- ringen	uitvoe- ringen	uitvoe- ringen	uitvoe- ringen	bezoeken	uitvoe- ringen				
Noord-Holland	3	1	24	28	3 597	-	-	28	3 597	128
Alkmaar	-	-	1	1	455	-	-	1	455	455
Amstelveen	-	-	1	1	267	-	-	1	267	267
Amsterdam	3	-	9	12	1 017	-	-	12	1 017	85
Bussum	-	-	1	1	223	-	-	1	223	223
Haarlem	-	-	5	5	343	-	-	5	343	69
Haarlemmermeer	-	-	1	1	175	-	-	1	175	175
Hilversum	-	-	1	1	112	-	-	1	112	112
Laren	-	-	1	1	261	-	-	1	261	261
Purmerend	-	-	1	1	265	-	-	1	265	265
Velsen	-	1	2	3	256	-	-	3	256	85
Zaanstad	-	-	1	1	223	-	-	1	223	223
Zuid-Holland	-	-	14	14	2 748	-	-	14	2 748	196
Alphen aan den Rijn	-	-	1	1	153	-	-	1	153	153
Barendrecht	-	-	1	1	212	-	-	1	212	212
Gouda	-	-	1	1	628	-	-	1	628	628
's-Gravenhage	-	-	4	4	571	-	-	4	571	143
Leiden	-	-	1	1	432	-	-	1	432	432
Naaldwijk	-	-	1	1	169	-	-	1	169	169
Rotterdam	-	-	3	3	304	-	-	3	304	101
Sliedrecht	-	-	1	1	101	-	-	1	101	101
Vlaardingen	-	-	1	1	178	-	-	1	178	178
Zeeland	-	-	2	2	484	-	-	2	484	242
Middelburg	-	-	1	1	309	-	-	1	309	309
Terneuzen	-	-	1	1	175	-	-	1	175	175
Noord-Brabant	-	3	7	10	3 308	-	-	10	3 308	331
Eindhoven	-	3	1	4	997	-	-	4	997	249
Etten-Leur	-	-	1	1	222	-	-	1	222	222
's-Hertogenbosch	-	-	2	2	759	-	-	2	759	379
Oosterhout	-	-	1	1	455	-	-	1	455	455
Oss	-	-	1	1	492	-	-	1	492	492
Tilburg	-	-	1	1	383	-	-	1	383	383
Limburg	-	2	4	6	1 943	-	-	6	1 943	324
Heerlen	-	-	1	1	600	-	-	1	600	600
Maastricht	-	2	1	3	776	-	-	3	776	259
Roermond	-	-	1	1	255	-	-	1	255	255
Sittard	-	-	1	1	312	-	-	1	312	312
OVERIGE ACTIVITEITEN (bezoek bekend)	3	2	-	5	1 132	-	-	5	1 132	226
Groningen	3	2	-	5	1 132	-	-	5	1 132	226
Groningen	3	1	-	4	832	-	-	4	832	208
Winschoten	-	1	-	1	300	-	-	1	300	300

Tabel 10

Overzicht naar regio, toneel 1994/'95. Naam gezelschap: Het Noord Nederlands Toneel (slot)

	Exploitatiebasis			Doelgroep				Totaal		Bezoek per uit- voering
	vrije voorst.	uitkoop	partage, garantie	algemeen publiek	jeugd					
	uitvoe- ringen	uitvoe- ringen	uitvoe- ringen	uitvoe- ringen	bezoeken	uitvoe- ringen	bezoeken	uitvoe- ringen	bezoeken	
BUITENLAND										
UITVOERINGEN (bezoek bekend)	-	1	1	2	437	-	-	2	437	218
België	-	1	1	2	437	-	-	2	437	218

Tabel 11
 Overzicht naar regio, toneel 1994/'95. Naam gezelschap: Theaterensemble Het Vervolg

	Exploitatiebasis			Doelgroep				Totaal		Bezoek per uit- voering
	vrije voorst.	uitkoop	partage, garantie	algemeen publiek	jeugd		uitvoe- ringen	bezoeken		
	uitvoe- ringen	uitvoe- ringen	uitvoe- ringen	uitvoe- ringen	bezoeken	bezoeken				
NETHERLAND										
UITVOERINGEN (bezoek bekend)	66	30	10	106	8 731	-	-	106	8 731	82
Gelderland	-	2	-	2	287	-	-	2	287	143
Arnhem	-	1	-	1	172	-	-	1	172	172
Nijmegen	-	1	-	1	115	-	-	1	115	115
Utrecht	-	2	-	2	142	-	-	2	142	71
Utrecht	-	2	-	2	142	-	-	2	142	71
Noord-Holland	-	-	5	5	430	-	-	5	430	86
Amsterdam	-	-	5	5	430	-	-	5	430	86
Zuid-Holland	-	8	-	8	786	-	-	8	786	98
Alphen aan den Rijn	-	2	-	2	84	-	-	2	84	42
Dordrecht	-	1	-	1	103	-	-	1	103	103
Rotterdam	-	2	-	2	230	-	-	2	230	115
Spijkenisse	-	1	-	1	70	-	-	1	70	70
Zoetermeer	-	2	-	2	299	-	-	2	299	150
Noord-Brabant	-	6	-	6	424	-	-	6	424	71
Eindhoven	-	3	-	3	169	-	-	3	169	56
's-Hertogenbosch	-	2	-	2	157	-	-	2	157	79
Tilburg	-	1	-	1	98	-	-	1	98	98
Limburg	66	12	5	83	6 662	-	-	83	6 662	80
Heerlen	-	2	-	2	237	-	-	2	237	118
Maastricht	44	2	-	46	3 202	-	-	46	3 202	70
Margraten	22	-	-	22	2 235	-	-	22	2 235	102
Roermond	-	1	-	1	173	-	-	1	173	173
Venlo	-	5	5	10	670	-	-	10	670	67
Venray	-	1	-	1	60	-	-	1	60	60
Weert	-	1	-	1	85	-	-	1	85	85
BUITENLAND										
UITVOERINGEN (bezoek bekend)	-	4	-	4	1 166	-	-	4	1 166	291
België	-	4	-	4	1 166	-	-	4	1 166	291

Tabel 12
Overzicht naar regio, toneel 1994/'95. Naam gezelschap: Coöperatieve Vereniging Orkater

	Exploitatiebasis			Doelgroep				Totaal		Bezoek per uit- voering
	vrije voorst.	uitkoop	partage, garantie	algemeen publiek	jeugd		uitvoe- ringen	bezoeken		
	uitvoe- ringen	uitvoe- ringen	uitvoe- ringen	uitvoe- ringen	bezoeken	uitvoe- ringen			bezoeken	
NETHERLAND										
UITVOERINGEN (bezoek bekend)	-	23	111	134	38 323	-	-	134	38 323	286
Groningen	-	-	8	8	5 264	-	-	8	5 264	658
Groningen	-	-	8	8	5 264	-	-	8	5 264	658
Friesland	-	-	2	2	656	-	-	2	656	328
Leeuwarden	-	-	1	1	418	-	-	1	418	418
Smallingerland	-	-	1	1	238	-	-	1	238	238
Drenthe	-	-	2	2	750	-	-	2	750	375
Assen	-	-	2	2	750	-	-	2	750	375
Overijssel	-	1	6	7	1 198	-	-	7	1 198	171
Deventer	-	-	2	2	250	-	-	2	250	125
Enschede	-	1	1	2	435	-	-	2	435	218
Hengelo	-	-	2	2	304	-	-	2	304	152
Zwolle	-	-	1	1	209	-	-	1	209	209
Flevoland	-	-	1	1	410	-	-	1	410	410
Almere	-	-	1	1	410	-	-	1	410	410
Gelderland	-	1	3	4	1 612	-	-	4	1 612	403
Apeldoorn	-	-	1	1	521	-	-	1	521	521
Arnhem	-	-	1	1	652	-	-	1	652	652
Nijmegen	-	1	1	2	439	-	-	2	439	220
Utrecht	-	1	1	2	543	-	-	2	543	272
Amersfoort	-	1	1	2	543	-	-	2	543	272
Noord-Holland	-	12	56	68	16 229	-	-	68	16 229	239
Alkmaar	-	2	1	3	753	-	-	3	753	251
Amstelveen	-	-	1	1	389	-	-	1	389	389
Amsterdam	-	10	42	52	12 514	-	-	52	12 514	241
Haarlem	-	-	8	8	1 448	-	-	8	1 448	181
Haarlemmermeer	-	-	1	1	297	-	-	1	297	297
Hoorn	-	-	1	1	278	-	-	1	278	278
Opmeer	-	-	1	1	65	-	-	1	65	65
Velsen	-	-	1	1	485	-	-	1	485	485

Tabel 12
 Overzicht naar regio, toneel 1994/'95. Naam gezelschap: Coöperatieve Vereniging Orkater (slot)

	Exploitatiebasis			Doelgroep				Totaal		Bezoek per uit- voering
	vrije voorst.	uitkoop	partage, garantie	algemeen publiek	jeugd		uitvoe- ringen	bezoeken		
	uitvoe- ringen	uitvoe- ringen	uitvoe- ringen	uitvoe- ringen	bezoeken	bezoeken				
Zuid-Holland	-	3	26	29	8 831	-	-	29	8 831	305
Dordrecht	-	-	2	2	734	-	-	2	734	367
Gouda	-	-	1	1	471	-	-	1	471	471
's-Gravenhage	-	2	8	10	2 917	-	-	10	2 917	292
Leiden	-	-	5	5	1 465	-	-	5	1 465	293
Liesveld	-	1	-	1	70	-	-	1	70	70
Rotterdam	-	-	8	8	2 636	-	-	8	2 636	329
Voorschoten	-	-	1	1	120	-	-	1	120	120
Zoetermeer	-	-	1	1	418	-	-	1	418	418
Zeeland	-	-	1	1	375	-	-	1	375	375
Middelburg	-	-	1	1	375	-	-	1	375	375
Noord-Brabant	-	4	4	8	2 021	-	-	8	2 021	253
Deurne	-	-	1	1	48	-	-	1	48	48
Eindhoven	-	3	-	3	498	-	-	3	498	166
Helmond	-	-	1	1	411	-	-	1	411	411
's-Hertogenbosch	-	1	1	2	844	-	-	2	844	422
Tilburg	-	-	1	1	220	-	-	1	220	220
Limburg	-	1	1	2	434	-	-	2	434	217
Maastricht	-	1	1	2	434	-	-	2	434	217
BUITENLAND										
UITVOERINGEN (bezoek bekend)	-	6	13	19	1 519	-	-	19	1 519	80
België	-	-	13	13	971	-	-	13	971	75
Duitsland	-	4	-	4	361	-	-	4	361	90
Zwitserland	-	2	-	2	187	-	-	2	187	94

Tabel 13
Overzicht naar regio, toneel 1994/'95. Naam gezelschap: De Dogtroep

	Exploitatiebasis			Doelgroep				Totaal		Bezoek per uit- voering
	vrije voorst.	uitkoop	partage, garantie	algemeen publiek	jeugd					
	uitvoe- ringen	uitvoe- ringen	uitvoe- ringen	uitvoe- ringen	bezoeken	uitvoe- ringen	bezoeken	uitvoe- ringen	bezoeken	
NEDERLAND										
UITVOERINGEN (bezoek bekend)	32	-	23	55	39 074	-	-	55	39 074	710
Noord-Holland	32	-	23	55	39 074	-	-	55	39 074	710
Amsterdam	32	-	23	55	39 074	-	-	55	39 074	710
BUITENLAND										
UITVOERINGEN (bezoek bekend)	-	-	4	4	800	-	-	4	800	200
Servië	-	-	4	4	800	-	-	4	800	200
OVERIGE ACTIVITEITEN										
(bezoek bekend)	-	10	-	10	1 510	-	-	10	1 510	151
Zuid-Afrika	-	10	-	10	1 510	-	-	10	1 510	151
UITVOERINGEN (bezoek onbekend)										
Zuid-Afrika	-	1	-	1	.	-	-	1	.	.

Tabel 14
 Overzicht naar regio, toneel 1994/'95. Naam gezelschap: Maatschappij Discordia

	Exploitatiebasis			Doelgroep				Totaal		Bezoek per uit- voering
	vrije voorst.	uitkoop	partage, garantie	algemeen publiek	bezoeken	jeugd		uitvoe- ringen	bezoeken	
	uitvoe- ringen	uitvoe- ringen	uitvoe- ringen	uitvoe- ringen		uitvoe- ringen	bezoeken			
NEDERLAND										
UITVOERINGEN (bezoek bekend)	12	40	105	157	4 352	-	-	157	4 352	28
Groningen	-	5	7	12	447	-	-	12	447	37
Groningen	-	5	7	12	447	-	-	12	447	37
Utrecht	-	2	-	2	92	-	-	2	92	46
Utrecht	-	2	-	2	92	-	-	2	92	46
Noord-Holland	12	32	98	142	3 713	-	-	142	3 713	26
Amsterdam	12	-	98	110	2 737	-	-	110	2 737	25
Haarlem	-	32	-	32	976	-	-	32	976	31
Zuid-Holland	-	1	-	1	100	-	-	1	100	100
's-Gravenhage	-	1	-	1	100	-	-	1	100	100
OVERIGE ACTIVITEITEN										
(bezoek bekend)	5	-	1	6	352	-	-	6	352	59
Noord-Holland	5	-	1	6	352	-	-	6	352	59
Amsterdam	5	-	1	6	352	-	-	6	352	59
BUITENLAND										
UITVOERINGEN (bezoek bekend)	-	28	-	28	1 015	-	-	28	1 015	36
België	-	28	-	28	1 015	-	-	28	1 015	36

Tabel 15
Overzicht naar regio, toneel 1994/'95. Naam gezelschap: Stichting Theatergroep Hollandia

	Exploitatiebasis			Doelgroep				Totaal		Bezoek per uit- voering
	vrije voorst.	uitkoop	partage, garantie	algemeen publiek	jeugd					
	uitvoe- ringen	uitvoe- ringen	uitvoe- ringen	uitvoe- ringen	bezoeken	uitvoe- ringen	bezoeken	uitvoe- ringen	bezoeken	
NEDERLAND										
UITVOERINGEN (bezoek bekend)	77	9	-	86	8 240	-	-	86	8 240	96
Groningen	10	-	-	10	246	-	-	10	246	25
Groningen	10	-	-	10	246	-	-	10	246	25
Noord-Holland	49	-	-	49	5 558	-	-	49	5 558	113
Zaanstad	49	-	-	49	5 558	-	-	49	5 558	113
Zuid-Holland	18	3	-	21	1 836	-	-	21	1 836	87
's-Gravenhage	18	3	-	21	1 836	-	-	21	1 836	87
Noord-Brabant	-	6	-	6	600	-	-	6	600	100
's-Hertogenbosch	-	6	-	6	600	-	-	6	600	100
BUITENLAND										
UITVOERINGEN (bezoek bekend)	9	4	-	13	1 431	-	-	13	1 431	110
België	9	4	-	13	1 431	-	-	13	1 431	110

Tabel 16
 Overzicht naar regio, toneel 1994/'95. Naam gezelschap: Theatergroep Carrousel

	Exploitatiebasis			Doelgroep			Totaal		Bezoek per uit- voering	
	vrije voorst.	uitkoop	partage, garantie	algemeen publiek	jeugd					
	uitvoe- ringen	uitvoe- ringen	uitvoe- ringen	uitvoe- ringen	bezoeken	uitvoe- ringen	bezoeken			
NEDERLAND										
UITVOERINGEN (bezoek bekend)	-	115	-	115	8 530	-	-	115	8 530	74
Groningen	-	6	-	6	410	-	-	6	410	68
Groningen	-	6	-	6	410	-	-	6	410	68
Overijssel	-	2	-	2	322	-	-	2	322	161
Deventer	-	1	-	1	154	-	-	1	154	154
Enschede	-	1	-	1	168	-	-	1	168	168
Gelderland	-	5	-	5	396	-	-	5	396	79
Arnhem	-	3	-	3	266	-	-	3	266	89
Culemborg	-	1	-	1	18	-	-	1	18	18
Nijmegen	-	1	-	1	112	-	-	1	112	112
Utrecht	-	4	-	4	546	-	-	4	546	137
Amersfoort	-	1	-	1	53	-	-	1	53	53
Utrecht	-	3	-	3	493	-	-	3	493	164
Noord-Holland	-	69	-	69	4 196	-	-	69	4 196	61
Alkmaar	-	2	-	2	157	-	-	2	157	79
Amsterdam	-	50	-	50	2 823	-	-	50	2 823	56
Haarlem	-	16	-	16	1 070	-	-	16	1 070	67
Velsen	-	1	-	1	146	-	-	1	146	146
Zuid-Holland	-	18	-	18	1 827	-	-	18	1 827	102
Dordrecht	-	1	-	1	56	-	-	1	56	56
's-Gravenhage	-	5	-	5	546	-	-	5	546	109
Leiden	-	5	-	5	606	-	-	5	606	121
Rotterdam	-	6	-	6	505	-	-	6	505	84
Zwijndrecht	-	1	-	1	114	-	-	1	114	114
Noord-Brabant	-	9	-	9	625	-	-	9	625	69
Eindhoven	-	6	-	6	398	-	-	6	398	66
's-Hertogenbosch	-	2	-	2	180	-	-	2	180	90
Veghel	-	1	-	1	47	-	-	1	47	47
Limburg	-	2	-	2	208	-	-	2	208	104
Maastricht	-	2	-	2	208	-	-	2	208	104

Tabel 16

Overzicht naar regio, toneel 1994/'95. Naam gezelschap: Theatergroep Carrousel (slot)

	Exploitatiebasis			Doelgroep				Totaal		Bezoek per uitvoering
	vrije voorst.	uitkoop	partage, garantie	algemeen publiek		jeugd				
	uitvoeringen	uitvoeringen	uitvoeringen	uitvoeringen	bezoeken	uitvoeringen	bezoeken	uitvoeringen	bezoeken	
BUITENLAND										
UITVOERINGEN (bezoek bekend)	-	47	-	47	5 183	-	-	47	5 183	110
België	-	47	-	47	5 183	-	-	47	5 183	110

Tabel 17
Overzicht naar regio, toneel 1994/'95. Naam gezelschap: Alex d'Electrique

	Exploitatiebasis			Doelgroep				Totaal		Bezoek per uit- voering
	vrije voorst.	uitkoop	partage, garantie	algemeen publiek	jeugd		uitvoe- ringen	bezoeken		
	uitvoe- ringen	uitvoe- ringen	uitvoe- ringen	uitvoe- ringen	bezoeken	bezoeken				
NEDERLAND										
UITVOERINGEN (bezoek onbekend)	-	108	-	108	.	-	-	108	.	.
Groningen	-	4	-	4	.	-	-	4	.	.
Groningen	-	3	-	3	.	-	-	3	.	.
Winschoten	-	1	-	1	.	-	-	1	.	.
Friesland	-	3	-	3	.	-	-	3	.	.
Heerenveen	-	1	-	1	.	-	-	1	.	.
Leeuwarden	-	1	-	1	.	-	-	1	.	.
Smallingerland	-	1	-	1	.	-	-	1	.	.
Drenthe	-	1	-	1	.	-	-	1	.	.
Emmen	-	1	-	1	.	-	-	1	.	.
Overijssel	-	5	-	5	.	-	-	5	.	.
Deventer	-	2	-	2	.	-	-	2	.	.
Enschede	-	2	-	2	.	-	-	2	.	.
Hardenberg	-	1	-	1	.	-	-	1	.	.
Gelderland	-	7	-	7	.	-	-	7	.	.
Apeldoorn	-	1	-	1	.	-	-	1	.	.
Arnhem	-	2	-	2	.	-	-	2	.	.
Doetinchem	-	1	-	1	.	-	-	1	.	.
Nijmegen	-	2	-	2	.	-	-	2	.	.
Tiel	-	1	-	1	.	-	-	1	.	.
Utrecht	-	13	-	13	.	-	-	13	.	.
Amersfoort	-	2	-	2	.	-	-	2	.	.
Nieuwegein	-	1	-	1	.	-	-	1	.	.
Utrecht	-	8	-	8	.	-	-	8	.	.
Veenendaal	-	1	-	1	.	-	-	1	.	.
Zeist	-	1	-	1	.	-	-	1	.	.
Noord-Holland	-	30	-	30	.	-	-	30	.	.
Alkmaar	-	2	-	2	.	-	-	2	.	.
Amsterdam	-	16	-	16	.	-	-	16	.	.
Den Helder	-	1	-	1	.	-	-	1	.	.
Haarlem	-	4	-	4	.	-	-	4	.	.
Heemskerk	-	1	-	1	.	-	-	1	.	.
Hilversum	-	1	-	1	.	-	-	1	.	.
Hoorn	-	1	-	1	.	-	-	1	.	.
Langedijk	-	1	-	1	.	-	-	1	.	.
Purmerend	-	1	-	1	.	-	-	1	.	.
Velsen	-	1	-	1	.	-	-	1	.	.
Zaanstad	-	1	-	1	.	-	-	1	.	.

Tabel 17
Overzicht naar regio, toneel 1994/'95. Naam gezelschap: Alex d'Electrique (slot)

	Exploitatiebasis			Doelgroep				Totaal		Bezoek per uit- voering
	vrije voorst.	uitkoop	partage, garantie	algemeen publiek	jeugd		uitvoe- ringen	bezoeken		
	uitvoe- ringen	uitvoe- ringen	uitvoe- ringen	uitvoe- ringen	bezoeken	uitvoe- ringen			bezoeken	
Zuid-Holland	-	33	-	33	.	-	-	33	.	.
Alphen aan den Rijn	-	1	-	1	.	-	-	1	.	.
Delft	-	1	-	1	.	-	-	1	.	.
Dordrecht	-	1	-	1	.	-	-	1	.	.
Gouda	-	1	-	1	.	-	-	1	.	.
's-Gravenhage	-	6	-	6	.	-	-	6	.	.
Hellevoetsluis	-	1	-	1	.	-	-	1	.	.
Leiden	-	1	-	1	.	-	-	1	.	.
Papendrecht	-	1	-	1	.	-	-	1	.	.
Rijswijk	-	1	-	1	.	-	-	1	.	.
Rotterdam	-	16	-	16	.	-	-	16	.	.
Vlaardingen	-	1	-	1	.	-	-	1	.	.
Voorburg	-	1	-	1	.	-	-	1	.	.
Zoetermeer	-	1	-	1	.	-	-	1	.	.
Zeeland	-	3	-	3	.	-	-	3	.	.
Goes	-	2	-	2	.	-	-	2	.	.
Middelburg	-	1	-	1	.	-	-	1	.	.
Noord-Brabant	-	5	-	5	.	-	-	5	.	.
Eindhoven	-	2	-	2	.	-	-	2	.	.
Etten-Leur	-	1	-	1	.	-	-	1	.	.
's-Hertogenbosch	-	1	-	1	.	-	-	1	.	.
Tilburg	-	1	-	1	.	-	-	1	.	.
Limburg	-	4	-	4	.	-	-	4	.	.
Heerlen	-	1	-	1	.	-	-	1	.	.
Maastricht	-	1	-	1	.	-	-	1	.	.
Roermond	-	1	-	1	.	-	-	1	.	.
Sittard	-	1	-	1	.	-	-	1	.	.
UITVOERINGEN (bezoek onbekend)	-	8	-	8	.	-	-	8	.	.
België	-	8	-	8	.	-	-	8	.	.

Tabel 18
 Overzicht naar regio, toneel 1994/'95. Naam gezelschap: Stichting Art x Pro

	Exploitatiebasis			Doelgroep				Totaal		Bezoek per uit- voering
	vrije voorst.	uitkoop	partage, garantie	algemeen publiek	bezoeken	jeugd		uitvoe- ringen	bezoeken	
	uitvoe- ringen	uitvoe- ringen	uitvoe- ringen	uitvoe- ringen		uitvoe- ringen	bezoeken			
NEDERLAND										
UITVOERINGEN (bezoek bekend)	-	87	-	87	7 975	-	-	87	7 975	92
Groningen	-	2	-	2	420	-	-	2	420	210
Groningen	-	2	-	2	420	-	-	2	420	210
Overijssel	-	2	-	2	312	-	-	2	312	156
Enschede	-	1	-	1	102	-	-	1	102	102
Zwolle	-	1	-	1	210	-	-	1	210	210
Gelderland	-	3	-	3	442	-	-	3	442	147
Arnhem	-	3	-	3	442	-	-	3	442	147
Utrecht	-	1	-	1	88	-	-	1	88	88
Amersfoort	-	1	-	1	88	-	-	1	88	88
Noord-Holland	-	66	-	66	5 620	-	-	66	5 620	85
Amsterdam	-	62	-	62	5 408	-	-	62	5 408	87
Haarlem	-	3	-	3	151	-	-	3	151	50
Haarlemmermeer	-	1	-	1	61	-	-	1	61	61
Zuid-Holland	-	12	-	12	994	-	-	12	994	83
Dordrecht	-	1	-	1	75	-	-	1	75	75
's-Gravenhage	-	2	-	2	96	-	-	2	96	48
Leiden	-	4	-	4	390	-	-	4	390	98
Rotterdam	-	5	-	5	433	-	-	5	433	87
Limburg	-	1	-	1	99	-	-	1	99	99
Maastricht	-	1	-	1	99	-	-	1	99	99
BUITENLAND										
UITVOERINGEN (bezoek bekend)	-	4	-	4	241	-	-	4	241	60
België	-	4	-	4	241	-	-	4	241	60

Tabel 19
Overzicht naar regio, toneel 1994/'95. Naam gezelschap: Toneelgroep Amsterdam

	Exploitatiebasis			Doelgroep				Totaal		Bezoek per uit- voering
	vrije voorst.	uitkoop	partage, garantie	algemeen publiek	jeugd					
	uitvoe- ringen	uitvoe- ringen	uitvoe- ringen	uitvoe- ringen	bezoeken	uitvoe- ringen	bezoeken	uitvoe- ringen	bezoeken	
NEDERLAND										
UITVOERINGEN (bezoek bekend)	259	1	9	269	62 920	-	-	269	62 920	234
Groningen	3	-	-	3	534	-	-	3	534	178
Groningen	3	-	-	3	534	-	-	3	534	178
Friesland	4	-	-	4	1 289	-	-	4	1 289	322
Leeuwarden	4	-	-	4	1 289	-	-	4	1 289	322
Overijssel	1	-	-	1	453	-	-	1	453	453
Enschede	1	-	-	1	453	-	-	1	453	453
Gelderland	3	-	-	3	1 422	-	-	3	1 422	474
Arnhem	2	-	-	2	1 082	-	-	2	1 082	541
Nijmegen	1	-	-	1	340	-	-	1	340	340
Utrecht	7	-	-	7	2 775	-	-	7	2 775	396
Amersfoort	1	-	-	1	375	-	-	1	375	375
Utrecht	6	-	-	6	2 400	-	-	6	2 400	400
Noord-Holland	219	-	-	219	45 856	-	-	219	45 856	209
Alkmaar	2	-	-	2	781	-	-	2	781	391
Amsterdam	198	-	-	198	42 233	-	-	198	42 233	213
Haarlem	15	-	-	15	1 517	-	-	15	1 517	101
Hoorn	2	-	-	2	569	-	-	2	569	285
Velsen	2	-	-	2	756	-	-	2	756	378
Zuid-Holland	8	1	9	18	6 150	-	-	18	6 150	342
Gouda	1	-	-	1	766	-	-	1	766	766
's-Gravenhage	4	1	-	5	1 959	-	-	5	1 959	392
Leiden	1	-	-	1	419	-	-	1	419	419
Rotterdam	-	-	9	9	2 101	-	-	9	2 101	233
Zoetermeer	2	-	-	2	905	-	-	2	905	453
Noord-Brabant	11	-	-	11	3 478	-	-	11	3 478	316
Eindhoven	3	-	-	3	855	-	-	3	855	285
's-Hertogenbosch	3	-	-	3	941	-	-	3	941	314
Oss	1	-	-	1	161	-	-	1	161	161
Roosendaal en Nispen	2	-	-	2	745	-	-	2	745	372
Tilburg	2	-	-	2	776	-	-	2	776	388

Tabel 19
Overzicht naar regio, toneel 1994/'95. Naam gezelschap: Toneelgroep Amsterdam (slot)

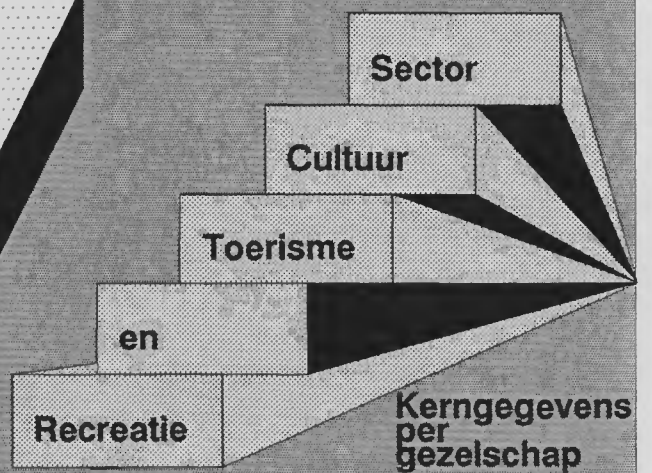
	Exploitatiebasis			Doelgroep				Totaal		Bezoek per uit- voering
	vrije voorst.	uitkoop	partage, garantie	algemeen publiek		jeugd		uitvoe- ringen	bezoeken	
	uitvoe- ringen	uitvoe- ringen	uitvoe- ringen	uitvoe- ringen	bezoeken	uitvoe- ringen	bezoeken			
Limburg	3	-	-	3	963	-	-	3	963	321
Maastricht	3	-	-	3	963	-	-	3	963	321
BUITENLAND										
UITVOERINGEN (bezoek bekend)	3	13	-	16	4 391	-	-	16	4 391	274
België	-	7	-	7	2 549	-	-	7	2 549	364
Duitsland	2	-	-	2	600	-	-	2	600	300
Frankrijk	-	2	-	2	470	-	-	2	470	235
Luxemburg	1	-	-	1	172	-	-	1	172	172
Spanje	-	4	-	4	600	-	-	4	600	150

Tabel 20
Overzicht naar regio, toneel 1994/'95. Naam gezelschap: De Trust

	Exploitatiebasis			Doelgroep				Totaal		Bezoek per uitvoering
	vrije voorst.	uitkoop	partage, garantie	algemeen publiek	jeugd		uitvoeringen	bezoeken		
	uitvoeringen	uitvoeringen	uitvoeringen	uitvoeringen	bezoeken	bezoeken				
NEDERLAND										
UITVOERINGEN (bezoek bekend)	31	40	-	71	8 537	-	-	71	8 537	120
Groningen	-	2	-	2	168	-	-	2	168	84
Groningen	-	2	-	2	168	-	-	2	168	84
Gelderland	-	2	-	2	215	-	-	2	215	108
Arnhem	-	1	-	1	125	-	-	1	125	125
Nijmegen	-	1	-	1	90	-	-	1	90	90
Utrecht	-	3	-	3	231	-	-	3	231	77
Amersfoort	-	1	-	1	101	-	-	1	101	101
Utrecht	-	2	-	2	130	-	-	2	130	65
Noord-Holland	31	13	-	44	4 953	-	-	44	4 953	113
Amsterdam	31	9	-	40	4 470	-	-	40	4 470	112
Haarlem	-	3	-	3	414	-	-	3	414	138
Velsen	-	1	-	1	69	-	-	1	69	69
Zuid-Holland	-	12	-	12	2 330	-	-	12	2 330	194
's-Gravenhage	-	4	-	4	1 337	-	-	4	1 337	334
Leiden	-	2	-	2	297	-	-	2	297	148
Rotterdam	-	6	-	6	696	-	-	6	696	116
Zeeland	-	2	-	2	140	-	-	2	140	70
Goes	-	2	-	2	140	-	-	2	140	70
Noord-Brabant	-	4	-	4	316	-	-	4	316	79
Eindhoven	-	2	-	2	200	-	-	2	200	100
's-Hertogenbosch	-	2	-	2	116	-	-	2	116	58
Limburg	-	2	-	2	184	-	-	2	184	92
Maastricht	-	2	-	2	184	-	-	2	184	92
BUITENLAND										
UITVOERINGEN (bezoek bekend)	-	17	-	17	2 598	-	-	17	2 598	153
België	-	17	-	17	2 598	-	-	17	2 598	153

centraal
bureau
voor
de
statistiek

jeugd-
theater
1994/'95





CENTRAAL BUREAU VOOR DE STATISTIEK

Sector Cultuur, Toerisme en Recreatie
Postbus 4000, 2270 JM Voorburg

JEUGDTHEATER 1994/'95
kernegegevens per gezelschap

Bronvermelding is verplicht.
Verveelvoudiging voor eigen gebruik of intern gebruik is toegestaan.

BPA no.: 982-96-KCR/extern
maart 1996

Prijs: f 21,50 (incl. verzendkosten)

INHOUD

Blz

1. Inleiding

- 1.1 Inleiding en verantwoording J 1
- 1.2 Definities J 2

2. JEUGDTHEATER

J 3

1. INLEIDING

1.1 Inleiding en verantwoording

In dit rapport zijn gegevens opgenomen van gezelschappen op het gebied van jeugdtheater die een structurele of meerjarige subsidie krijgen van het voormalig Ministerie van Welzijn, Volksgezondheid en Cultuur.

Met de opstelling van het nieuwe kunstenplan 1993-1996 is in de samenstelling van de kring van waargenomen gezelschappen met ingang van het seizoen 1992/'93 enige wijziging opgetreden. Dit heeft tot gevolg dat naast de al langer bestaande categorieën (toneel, mime, concert, opera en operette en ballet en dans) ook jeugdtheater, poppentheater en de categorie multi-disciplinair worden onderscheiden. Tevens werd bij diverse disciplines het aantal gezelschappen uitgebreid. Voor de voorliggende rapportage over jeugdtheater zijn twaalf gezelschappen benaderd om mee te werken aan dit onderzoek.

In afwijking van wat bij het Centraal Bureau voor de Statistiek (CBS) gebruikelijk is zijn in dit rapport gegevens per gezelschap opgenomen. Dit gebeurt alleen wanneer gezelschappen daartoe toestemming hebben verleend aan het CBS.

Per discipline van het gezelschap (jeugdtheater) worden de aantallen voorstellingen, overige activiteiten, bezoeken naar doelgroep en exploitatiebasis weergegeven.

Opnames voor radio, televisie, video en audio zonder publiek zijn uitsluitend opgenomen bij totaal aantal uitvoeringen in de categorie 'uitvoeringen bezoek onbekend'.

Voor uitgebreide informatie betreffende het totaalbeeld van podiumkunsten in Nederland wordt verwezen naar de publikatie Podiumkunsten 1994 (de publikatie Podiumkunsten 1995 zal aan het eind van 1996 verschijnen).

Voor nadere informatie kunt u contact opnemen met de sector Cultuur, Toerisme en Recreatie:

E.L.A.M. van Muijen, Informatie KCR, kamer 1179, doorkiesnummer (070) 337 58 67

1.2 Definities

seizoen	Periode van 1 augustus tot en met 31 juli.
voorstelling, uitvoering	Iedere theater- of muziekactiviteit die tot doel heeft een publiek te onderhouden (incl. begeleidingen, try-outs, (generale) repetities en gratis uitvoeringen met publiek). De voorstellingen zijn verder onderscheiden naar de inhoud (toneel, voordracht, performance, mengvorm, theater, mengvorm muziek, opera, muziektheater, cabaret, moderne dans, videovoorstelling).
overige activiteiten	Activiteiten als workshop, werkgroepactiviteit, demonstratieles, gespreksgroep, lezing, werkles, bijzondere manifestaties en andere nevenactiviteiten.
exploitatiebasis	<p>Deze term duidt op de financiële regeling van een uitvoering. Afhankelijk van de wijze waarop een zaalexploitant met de uitvoerenden een overeenkomst aangaat over de verdeling van het financiële risico van de uitvoering, worden drie typen regelingen onderscheiden:</p> <ol style="list-style-type: none">1. <i>Vrije voorstelling:</i> De uitvoerende draagt het financiële risico van de uitvoering.2. <i>Uitkoop</i> De zaalexploitant draagt het financiële risico van de uitvoering.3. <i>Partage, garantie</i> De zaalexploitant en de uitvoerende delen het financiële risico.
doelgroep	Het kenmerk doelgroep geeft aan of de produktie die uitgevoerd wordt, bedoeld is voor een jeugdig publiek (tot circa 25 jaar) of voor een algemeen publiek. De doelgroep wordt niet bepaald door het aanwezige publiek.

2. JEUGDTHEATER

Tabel 1
Totaaloverzicht jeugdtheater 1994/'95. Totaal door het Rijk structureel of meerjarig gesubsidieerde gezelschappen

	Exploitatiebasis			Doelgroep				Totaal		bezoek per uit- voering
	vrije voorst.	uitkoop	partage, garantie	algemeen publiek		jeugd		uitvoe- ringen	bezoeken	
	uitvoe- ringen	uitvoe- ringen	uitvoe- ringen	uitvoe- ringen	bezoeken	uitvoe- ringen	bezoeken			
NEDERLAND										
UITVOERINGEN (bezoek bekend)	286	1 489	65	348	40 317	1 492	140 931	1 840	181 248	99
Toneel	235	1 330	60	252	24 520	1 373	129 033	1 625	153 553	94
Voordracht	-	19	-	-	-	19	1 063	19	1 063	56
Performance	-	1	-	1	250	-	-	1	250	250
Opera	14	25	-	33	7 720	6	3 939	39	11 659	299
Muziektheater	37	114	5	62	7 827	94	6 896	156	14 723	94
OVERIGE ACTIVITEITEN										
(bezoek bekend)	25	22	-	11	578	36	1 458	47	2 036	43
Workshop	1	3	-	3	90	1	15	4	105	26
Theaterinfoles	-	1	-	1	69	-	-	1	69	69
Bijzondere manifestatie	1	7	-	7	419	1	80	8	499	62
Andere neven- activiteit	23	11	-	-	-	34	1 363	34	1 363	40
BUITENLAND										
UITVOERINGEN (bezoek bekend)	2	371	4	35	4 940	342	58 872	377	63 812	169
Toneel	2	322	4	25	2 649	303	52 400	328	55 049	168
Opera	-	12	-	7	2 139	5	1 755	12	3 894	325
Muziektheater	-	37	-	3	152	34	4 717	37	4 869	132

Tabel 2
Overzicht per regio, jeugdtheater 1994/'95. Totaal door het Rijk structureel of meerjarig gesubsidieerde gezelschappen

	Exploitatiebasis			Doelgroep				Totaal		bezoek per uitvoering
	vrije voorst.	uitkoop	partage, garantie	algemeen publiek	jeugd		uitvoeringen	bezoeken		
	uitvoeringen	uitvoeringen	uitvoeringen	uitvoeringen	bezoeken	bezoeken				
NEDERLAND										
UITVOERINGEN (bezoek bekend)	286	1 489	65	348	40 317	1 492	140 931	1 840	181 248	99
Groningen	-	121	1	7	715	115	7 896	122	8 611	71
Bedum	-	1	-	-	-	1	70	1	70	70
Bellingwedde	-	2	-	-	-	2	231	2	231	115
Groningen	-	81	-	6	565	75	4 229	81	4 794	59
Grootegast	-	2	-	-	-	2	84	2	84	42
Leek	-	2	-	-	-	2	320	2	320	160
Menterwolde	-	1	-	-	-	1	32	1	32	32
Stadskanaal	-	1	1	-	-	2	292	2	292	146
Veendam	-	13	-	-	-	13	1 112	13	1 112	86
Vlagtwedde	-	2	-	-	-	2	62	2	62	31
Winschoten	-	14	-	1	150	13	1 362	14	1 512	108
Zuidhorn	-	2	-	-	-	2	102	2	102	51
Friesland	-	67	-	4	1 169	63	5 649	67	6 818	102
Achtkarspelen	-	9	-	-	-	9	459	9	459	51
Dongeradeel	-	6	-	-	-	6	234	6	234	39
Heerenveen	-	8	-	-	-	8	941	8	941	118
Kollumerland c.a.	-	3	-	-	-	3	153	3	153	51
Leeuwarden	-	10	-	3	702	7	837	10	1 539	154
Lemsterland	-	2	-	-	-	2	284	2	284	142
Menaldumadeel	-	1	-	-	-	1	38	1	38	38
Nijefurd	-	1	-	-	-	1	160	1	160	160
Schiermonnikoog	-	1	-	-	-	1	33	1	33	33
Skarsterlân	-	2	-	-	-	2	312	2	312	156
Smallingerland	-	9	-	1	467	8	1 235	9	1 702	189
Tytsjerksteradiel	-	9	-	-	-	9	604	9	604	67
Weststellingwerf	-	4	-	-	-	4	135	4	135	34
Wymbritseradiel	-	2	-	-	-	2	224	2	224	112
Drenthe	-	78	-	3	610	75	7 004	78	7 614	98
Assen	-	17	-	1	108	16	1 528	17	1 636	96
Beilen	-	2	-	1	200	1	25	2	225	112
Diever	-	5	-	-	-	5	316	5	316	63
Emmen	-	19	-	1	302	18	1 346	19	1 648	87
Hoogeveen	-	3	-	-	-	3	497	3	497	166
Meppel	-	5	-	-	-	5	1 687	5	1 687	337
Nijeveen	-	2	-	-	-	2	140	2	140	70
Odoorn	-	19	-	-	-	19	1 112	19	1 112	59
Sleen	-	3	-	-	-	3	154	3	154	51
Westerbork	-	1	-	-	-	1	59	1	59	59
Zuidwolde	-	2	-	-	-	2	140	2	140	70

Tabel 2
Overzicht per regio, jeugdtheater 1994/'95. Totaal door het Rijk structureel of meerjarig gesubsidieerde gezelschappen (vervolg)

	Exploitatiebasis			Doelgroep				Totaal		bezoek per uit- voering
	vrije voorst.	uitkoop	partage, garantie	algemeen publiek	jeugd		uitvoe- ringen	bezoeken		
	uitvoe- ringen	uitvoe- ringen	uitvoe- ringen	uitvoe- ringen	bezoeken	bezoeken				
Overijssel	69	115	1	7	1 378	178	11 089	185	12 467	67
Almelo	-	2	-	1	180	1	65	2	245	122
Borne	-	1	-	-	-	1	97	1	97	97
Dalfsen	-	6	-	-	-	6	345	6	345	57
Denekamp	-	2	-	-	-	2	100	2	100	50
Deventer	1	9	-	1	89	9	982	10	1 071	107
Enschede	64	22	1	1	323	86	2 853	87	3 176	37
Genemuiden	-	1	-	-	-	1	144	1	144	144
Goor	-	2	-	-	-	2	296	2	296	148
Haaksbergen	-	5	-	-	-	5	626	5	626	125
Hellendoorn	-	3	-	-	-	3	404	3	404	135
Hengelo	1	4	-	-	-	5	594	5	594	119
Kampen	-	3	-	1	120	2	201	3	321	107
Losser	-	8	-	-	-	8	1 400	8	1 400	175
Oldenzaal	3	9	-	-	-	12	577	12	577	48
Olst	-	3	-	-	-	3	237	3	237	79
Ommen	-	6	-	-	-	6	345	6	345	57
Steenwijk	-	1	-	-	-	1	54	1	54	54
Vriezenveen	-	5	-	-	-	5	587	5	587	117
Wierden	-	3	-	-	-	3	198	3	198	66
Zwolle	-	20	-	3	666	17	984	20	1 650	83
Flevoland	-	11	-	1	50	10	538	11	588	53
Almere	-	2	-	1	50	1	88	2	138	69
Dronten	-	9	-	-	-	9	450	9	450	50
Gelderland	22	151	1	43	5 646	131	14 654	174	20 300	117
Ammerzoden	-	3	-	-	-	3	286	3	286	95
Apeldoorn	-	23	-	2	1 256	21	2 914	23	4 170	181
Arnhem	-	26	-	5	691	21	3 320	26	4 011	154
Bemmel	-	2	-	-	-	2	310	2	310	155
Doesburg	-	5	-	-	-	5	545	5	545	109
Doetinchem	-	6	-	2	293	4	159	6	452	75
Ede	-	6	-	-	-	6	360	6	360	60
Elburg	-	3	-	-	-	3	105	3	105	35
Elst	-	1	-	-	-	1	140	1	140	140
Ermelo	-	3	-	-	-	3	214	3	214	71
Groesbeek	-	3	-	3	75	-	-	3	75	25
Harderwijk	-	3	-	-	-	3	320	3	320	107
Lochem	-	4	1	2	460	3	390	5	850	170
Nijmegen	22	19	-	23	2 077	18	2 059	41	4 136	101
Renkum	-	7	-	2	120	5	390	7	510	73
Rheden	-	5	-	1	35	4	235	5	270	54
Steenderen	-	1	-	-	-	1	136	1	136	136
Tiel	-	2	-	1	294	1	135	2	429	214
Wageningen	-	17	-	1	60	16	1 207	17	1 267	75
Westervoort	-	7	-	-	-	7	903	7	903	129
Zaltbommel	-	5	-	1	285	4	526	5	811	162

Tabel 2
Overzicht per regio, jeugdtheater 1994/'95. Totaal door het Rijk structureel of meerjarig gesubsidieerde gezelschappen (vervolg)

	Exploitatiebasis			Doelgroep				Totaal		bezoek per uitvoering
	vrije voorst.	uitkoop	partage, garantie	algemeen publiek	jeugd		uitvoeringen	bezoeken		
	uitvoeringen	uitvoeringen	uitvoeringen	uitvoeringen	bezoeken	bezoeken				
Utrecht	59	62	5	68	7 445	58	7 343	126	14 788	117
Amersfoort	-	20	-	2	246	18	2 243	20	2 489	124
Baarn	-	1	-	1	140	-	-	1	140	140
De Bilt	-	1	-	-	-	1	25	1	25	25
De Ronde Venen	-	1	-	-	-	1	48	1	48	48
Maartensdijk	-	1	-	-	-	1	21	1	21	21
Nieuwegein	-	2	-	1	150	1	274	2	424	212
Soest	-	1	-	-	-	1	87	1	87	87
Utrecht	59	26	5	63	6 784	27	3 850	90	10 634	118
Veenendaal	-	1	-	1	125	-	-	1	125	125
Woerden	-	1	-	-	-	1	70	1	70	70
Zeist	-	7	-	-	-	7	725	7	725	104
Noord-Holland	30	374	46	123	11 242	327	31 089	450	42 331	94
Aalsmeer	-	1	-	-	-	1	70	1	70	70
Alkmaar	2	28	2	19	1 830	13	1 408	32	3 238	101
Amstelveen	-	23	-	-	-	23	1 621	23	1 621	70
Amsterdam	12	99	37	52	4 720	96	10 806	148	15 526	105
Andijk	-	2	-	-	-	2	85	2	85	42
Bergen	-	3	-	-	-	3	180	3	180	60
Beverwijk	-	2	-	-	-	2	540	2	540	270
Bloemendaal	-	1	-	-	-	1	60	1	60	60
Bussum	14	7	2	7	375	16	760	23	1 135	49
Castricum	-	11	-	-	-	11	450	11	450	41
Den Helder	-	28	-	4	580	24	1 608	28	2 188	78
Drechterland	-	1	-	-	-	1	70	1	70	70
Edam-Volendam	1	7	-	1	40	7	640	8	680	85
Enkhuizen	-	1	-	-	-	1	20	1	20	20
's-Graveland	-	3	-	1	60	2	412	3	472	157
Haarlem	-	36	3	11	1 138	28	2 984	39	4 122	106
Haarlemmermeer	-	14	-	1	150	13	1 373	14	1 523	109
Heemskerk	-	6	-	1	60	5	700	6	760	127
Heemstede	-	3	-	1	150	2	168	3	318	106
Heerhugowaard	-	4	-	3	410	1	175	4	585	146
Heiloo	-	3	-	-	-	3	340	3	340	113
Hilversum	-	5	-	-	-	5	310	5	310	62
Hoorn	-	4	2	2	190	4	510	6	700	117
Huizen	-	2	-	-	-	2	280	2	280	140
Laren	-	1	-	-	-	1	150	1	150	150
Medemblik	-	2	-	-	-	2	100	2	100	50
Muiden	-	2	-	-	-	2	210	2	210	105
Naarden	-	2	-	-	-	2	120	2	120	60
Nederhorst den Berg	-	1	-	1	60	-	-	1	60	60
Niedorp	-	3	-	-	-	3	420	3	420	140
Noorder-Koggenland	-	1	-	1	60	-	-	1	60	60
Obdam	-	1	-	-	-	1	140	1	140	140
Opmeer	1	-	-	1	41	-	-	1	41	41
Purmerend	-	3	-	-	-	3	340	3	340	113
Schagen	-	15	-	3	180	12	1 520	15	1 700	113
Texel	-	7	-	1	60	6	540	7	600	86
Uithoorn	-	1	-	-	-	1	140	1	140	140
Velsen	-	23	-	9	735	14	844	23	1 579	69
Waterland	-	4	-	-	-	4	230	4	230	57
Weesp	-	3	-	2	70	1	10	3	80	27
Wieringermeer	-	2	-	1	150	1	90	2	240	120
Zaanstad	-	8	-	1	183	7	605	8	788	99
Zijpe	-	1	-	-	-	1	60	1	60	60

Tabel 2
Overzicht per regio, jeugdtheater 1994/'95. Totaal door het Rijk structureel of meerjarig gesubsidieerde gezelschappen (vervolg)

	Exploitatiebasis			Doelgroep				Totaal		bezoek per uitvoering
	vrije voorst.	uitkoop	partage, garantie	algemeen publiek	jeugd		uitvoeringen	bezoeken		
	uitvoeringen	uitvoeringen	uitvoeringen	uitvoeringen	bezoeken	bezoeken				
Zuid-Holland	24	216	6	38	5 530	208	27 098	246	32 628	133
Alkemade	-	2	-	-	-	2	140	2	140	70
Alphen aan den Rijn	-	5	-	-	-	5	670	5	670	134
Bergschenhoek	-	5	-	-	-	5	532	5	532	106
Brielle	-	1	-	-	-	1	87	1	87	87
Delft	-	14	-	2	300	12	1 020	14	1 320	94
Dordrecht	-	22	-	2	351	20	5 643	22	5 994	272
Gouda	-	7	-	-	-	7	1 260	7	1 260	180
's-Gravenhage	22	69	3	16	1 821	78	6 872	94	8 693	92
Hellevoetsluis	-	1	-	-	-	1	163	1	163	163
Leiden	-	6	-	3	731	3	457	6	1 188	198
Leiderdorp	-	11	-	-	-	11	1 566	11	1 566	142
Lisse	-	6	-	3	180	3	420	6	600	100
Maassluis	-	1	-	-	-	1	128	1	128	128
Middelharnis	-	1	-	-	-	1	137	1	137	137
Naaldwijk	-	4	-	-	-	4	563	4	563	141
Oegstgeest	-	1	-	-	-	1	92	1	92	92
Papendrecht	-	-	1	-	-	1	380	1	380	380
Rotterdam	-	28	2	9	1 392	21	2 724	30	4 116	137
Sassenheim	-	2	-	-	-	2	98	2	98	49
Schiedam	-	2	-	-	-	2	360	2	360	180
Spijkenisse	-	7	-	-	-	7	1 558	7	1 558	223
Valkenburg	2	-	-	-	-	2	204	2	204	102
Vlaardingen	-	2	-	-	-	2	75	2	75	37
Voorburg	-	3	-	1	130	2	150	3	280	93
Wassenaar	-	3	-	-	-	3	300	3	300	100
Zoetermeer	-	8	-	2	625	6	942	8	1 567	196
Zwijndrecht	-	5	-	-	-	5	557	5	557	111
Zeeland	1	25	-	-	-	26	1 991	26	1 991	77
Goes	-	8	-	-	-	8	700	8	700	88
Hulst	-	3	-	-	-	3	160	3	160	53
Terneuzen	-	1	-	-	-	1	150	1	150	150
Vlissingen	1	13	-	-	-	14	981	14	981	70

Tabel 2
Overzicht per regio, jeugdtheater 1994/'95. Totaal door het Rijk structureel of meerjarig gesubsidieerde gezelschappen (vervolg)

	Exploitatiebasis			Doelgroep				Totaal		bezoek per uit- voering
	vrije voorst.	uitkoop	partage, garantie	algemeen publiek	jeugd		uitvoe- ringen	bezoeken		
	uitvoe- ringen	uitvoe- ringen	uitvoe- ringen	uitvoe- ringen	bezoeken	bezoeken				
Noord-Brabant	-	219	4	49	5 667	174	16 625	223	22 292	100
Aalburg	-	1	-	-	-	1	60	1	60	60
Aarle-Rixtel	-	2	-	-	-	2	240	2	240	120
Bergeyk	-	1	-	-	-	1	32	1	32	32
Berkel-Enschot	-	3	-	-	-	3	100	3	100	33
Boxmeer	-	2	-	2	120	-	-	2	120	60
Boxtel	-	1	-	-	-	1	50	1	50	50
Breda	-	3	-	1	150	2	268	3	418	139
Cuijk	-	4	-	3	426	1	355	4	781	195
Drunen	-	1	-	-	-	1	260	1	260	260
Eindhoven	-	36	2	17	1 639	21	1 989	38	3 628	95
Gemert	-	3	-	-	-	3	359	3	359	120
Goirle	-	2	-	-	-	2	166	2	166	83
Helmond	-	2	-	-	-	2	124	2	124	62
's-Hertogenbosch	-	107	1	22	2 924	86	8 389	108	11 313	105
Lieshout	-	2	-	-	-	2	180	2	180	90
Loon op Zand	-	1	-	-	-	1	38	1	38	38
Oosterhout	-	2	-	-	-	2	536	2	536	268
Oss	-	1	-	-	-	1	70	1	70	70
Roosendaal en Nispen	-	1	-	-	-	1	200	1	200	200
Schijndel	-	9	-	-	-	9	325	9	325	36
Sint-Michielsgestel	-	1	-	-	-	1	27	1	27	27
St. Anthonis	-	1	-	-	-	1	95	1	95	95
Tilburg	-	19	-	4	408	15	762	19	1 170	62
Uden	-	10	-	-	-	10	1 364	10	1 364	136
Veghel	-	3	1	-	-	4	612	4	612	153
Vught	-	1	-	-	-	1	24	1	24	24
Limburg	81	50	1	5	865	127	9 955	132	10 820	82
Echt	2	-	-	-	-	2	204	2	204	102
Eijsden	3	-	-	-	-	3	272	3	272	91
Grubbenvorst	-	1	-	-	-	1	124	1	124	124
Heel	1	-	-	-	-	1	92	1	92	92
Heerlen	1	2	-	-	-	3	348	3	348	116
Helden	-	8	-	-	-	8	480	8	480	60
Kerkrade	-	2	-	1	410	1	213	2	623	312
Landgraaf	2	1	-	-	-	3	375	3	375	125
Maastricht	7	9	-	1	120	15	1 796	16	1 916	120
Meerssen	-	2	-	-	-	2	223	2	223	112
Nuth	3	-	-	-	-	3	293	3	293	98
Onderbanken	1	2	-	-	-	3	353	3	353	118
Roermond	2	2	1	-	-	5	907	5	907	181
Schinnen	-	1	-	-	-	1	80	1	80	80
Sittard	53	12	-	1	35	64	3 088	65	3 123	48
Venlo	4	6	-	2	300	8	771	10	1 071	107
Voerendaal	2	-	-	-	-	2	217	2	217	109
Weert	-	1	-	-	-	1	25	1	25	25
Wittem	-	1	-	-	-	1	94	1	94	94

Tabel 2
 Overzicht per regio, jeugdtheater 1994/'95. Totaal door het Rijk structureel of meerjarig gesubsidieerde gezelschappen (slot)

	Exploitatiebasis			Doelgroep				Totaal		bezoek per uit- voering
	vrije voorst.	uitkoop	partage, garantie	algemeen publiek	jeugd		uitvoe- ringen	bezoeken		
	uitvoe- ringen	uitvoe- ringen	uitvoe- ringen	uitvoe- ringen	bezoeken	bezoeken				
OVERIGE										
ACTIVITEITEN										
(bezoek bekend)	25	22	-	11	578	36	1 458	47	2 036	43
Noord-Holland	-	11	-	-	-	11	1 100	11	1 100	100
Edam-Volendam	-	11	-	-	-	11	1 100	11	1 100	100
Zeeland	-	4	-	4	240	-	-	4	240	60
Middelburg	-	1	-	1	60	-	-	1	60	60
Oostburg	-	1	-	1	60	-	-	1	60	60
Reimerswaal	-	1	-	1	60	-	-	1	60	60
Zierikzee	-	1	-	1	60	-	-	1	60	60
Noord-Brabant	-	7	-	7	338	-	-	7	338	48
's-Hertogenbosch	-	7	-	7	338	-	-	7	338	48
Limburg	25	-	-	-	-	25	358	25	358	14
Sittard	25	-	-	-	-	25	358	25	358	14
BUITENLAND										
UITVOERINGEN										
(bezoek bekend)	2	371	4	35	4 940	342	58 872	377	63 812	169
België	-	363	4	35	4 940	332	56 952	367	61 892	169
Duitsland	-	2	-	-	-	2	625	2	625	312
Oostenrijk	-	3	-	-	-	3	275	3	275	92
GOS	2	-	-	-	-	2	600	2	600	300
Zwitserland	-	3	-	-	-	3	420	3	420	140

Tabel 3
 Overzicht naar regio, jeugdtheater 1994/'95. Naam gezelschap: Huis aan de Amstel

	Exploitatiebasis			Doelgroep				Totaal		Bezoek per uitvoering
	vrije voorst.	uitkoop	partage, garantie	algemeen publiek	jeugd		uitvoeringen	bezoeken		
	uitvoeringen	uitvoeringen	uitvoeringen	uitvoeringen	bezoeken	bezoeken				
NEDERLAND										
UITVOERINGEN (bezoek bekend)	-	89	-	-	-	89	12 505	89	12 505	141
Groningen	-	8	-	-	-	8	828	8	828	104
Groningen	-	5	-	-	-	5	473	5	473	95
Veendam	-	3	-	-	-	3	355	3	355	118
Friesland	-	3	-	-	-	3	438	3	438	146
Smallingerland	-	3	-	-	-	3	438	3	438	146
Drenthe	-	2	-	-	-	2	272	2	272	136
Emmen	-	1	-	-	-	1	55	1	55	55
Hoogeveen	-	1	-	-	-	1	217	1	217	217
Overijssel	-	3	-	-	-	3	247	3	247	82
Enschede	-	3	-	-	-	3	247	3	247	82
Flevoland	-	1	-	-	-	1	88	1	88	88
Almere	-	1	-	-	-	1	88	1	88	88
Gelderland	-	10	-	-	-	10	1 639	10	1 639	164
Apeldoorn	-	1	-	-	-	1	304	1	304	304
Arnhem	-	8	-	-	-	8	1 200	8	1 200	150
Tiel	-	1	-	-	-	1	135	1	135	135
Utrecht	-	6	-	-	-	6	719	6	719	120
Utrecht	-	6	-	-	-	6	719	6	719	120
Noord-Holland	-	31	-	-	-	31	4 581	31	4 581	148
Amsterdam	-	28	-	-	-	28	4 210	28	4 210	150
Haarlem	-	2	-	-	-	2	271	2	271	136
Velsen	-	1	-	-	-	1	100	1	100	100

Tabel 3
Overzicht naar regio, jeugdtheater 1994/'95. Naam gezelschap: Huis aan de Amstel (slot)

	Exploitatiebasis			Doelgroep				Totaal		Bezoek per uit- voering
	vrije voorst.	uitkoop	partage, garantie	algemeen publiek		jeugd		uitvoe- ringen	bezoeken	
	uitvoe- ringen	uitvoe- ringen	uitvoe- ringen	uitvoe- ringen	bezoeken	uitvoe- ringen	bezoeken			
Zuid-Holland	-	16	-	-	-	16	2 074	16	2 074	130
Alphen aan den Rijn	-	1	-	-	-	1	90	1	90	90
Dordrecht	-	3	-	-	-	3	427	3	427	142
's-Gravenhage	-	5	-	-	-	5	647	5	647	129
Leiden	-	1	-	-	-	1	110	1	110	110
Naaldwijk	-	1	-	-	-	1	159	1	159	159
Rotterdam	-	2	-	-	-	2	213	2	213	107
Zoetermeer	-	2	-	-	-	2	390	2	390	195
Zwijndrecht	-	1	-	-	-	1	38	1	38	38
Noord-Brabant	-	6	-	-	-	6	1 326	6	1 326	221
Eindhoven	-	1	-	-	-	1	234	1	234	234
's-Hertogenbosch	-	2	-	-	-	2	499	2	499	250
Oosterhout	-	2	-	-	-	2	536	2	536	268
Tilburg	-	1	-	-	-	1	57	1	57	57
Limburg	-	3	-	-	-	3	293	3	293	98
Maastricht	-	1	-	-	-	1	147	1	147	147
Roermond	-	1	-	-	-	1	72	1	72	72
Venlo	-	1	-	-	-	1	74	1	74	74
BUITENLAND										
UITVOERINGEN (bezoek bekend)	2	34	-	-	-	36	7 085	36	7 085	197
België	-	34	-	-	-	34	6 485	34	6 485	191
GOS	2	-	-	-	-	2	600	2	600	300

Tabel 4
Overzicht naar regio, jeugdtheater 1994/'95. Naam gezelschap: Tejater Teneeter

	Exploitatiebasis			Doelgroep				Totaal		Bezoek per uitvoering
	vrije voorst.	uitkoop	partage, garantie	algemeen publiek		jeugd		uitvoeringen	bezoeken	
	uitvoeringen	uitvoeringen	uitvoeringen	uitvoeringen	bezoeken	uitvoeringen	bezoeken			
NIJDERLAND										
UITVOERINGEN (bezoek bekend)	21	105	2	80	12 781	48	4 151	128	16 932	132
Groningen	-	3	-	3	380	-	-	3	380	127
Groningen	-	3	-	3	380	-	-	3	380	127
Friesland	-	2	-	2	914	-	-	2	914	457
Leeuwarden	-	1	-	1	447	-	-	1	447	447
Smallingerland	-	1	-	1	467	-	-	1	467	467
Drenthe	-	1	-	1	302	-	-	1	302	302
Emmen	-	1	-	1	302	-	-	1	302	302
Overijssel	-	1	-	1	323	-	-	1	323	323
Enschede	-	1	-	1	323	-	-	1	323	323
Flevoland	-	9	-	-	-	9	450	9	450	50
Dronten	-	9	-	-	-	9	450	9	450	50
Gelderland	21	35	-	29	3 813	27	2 556	56	6 369	114
Apeldoorn	-	2	-	1	476	1	394	2	870	435
Arnhem	-	3	-	2	459	1	330	3	789	263
Doetinchem	-	1	-	1	253	-	-	1	253	253
Ede	-	6	-	-	-	6	360	6	360	60
Nijmegen	21	1	-	19	1 831	3	265	22	2 096	95
Renkum	-	2	-	2	120	-	-	2	120	60
Rheden	-	1	-	1	35	-	-	1	35	35
Tiel	-	1	-	1	294	-	-	1	294	294
Wageningen	-	17	-	1	60	16	1 207	17	1 267	75
Zaltbommel	-	1	-	1	285	-	-	1	285	285
Utrecht	-	3	2	5	613	-	-	5	613	123
Utrecht	-	3	2	5	613	-	-	5	613	123
Noord-Holland	-	5	-	5	673	-	-	5	673	135
Alkmaar	-	1	-	1	15	-	-	1	15	15
Amsterdam	-	4	-	4	658	-	-	4	658	164

Tabel 4
Overzicht naar regio, jeugdtheater 1994/'95. Naam gezelschap: Tejater Teneeter (slot)

	Exploitatiebasis			Doelgroep				Totaal		Bezoek per uitvoering
	vrije voorst.	uitkoop	partage, garantie	algemeen publiek		jeugd		uitvoeringen	bezoeken	
	uitvoeringen	uitvoeringen	uitvoeringen	uitvoeringen	bezoeken	uitvoeringen	bezoeken			
Zuid-Holland	-	6	-	6	1 942	-	-	6	1 942	324
Dordrecht	-	1	-	1	171	-	-	1	171	171
's-Gravenhage	-	2	-	2	374	-	-	2	374	187
Leiden	-	1	-	1	432	-	-	1	432	432
Rotterdam	-	1	-	1	535	-	-	1	535	535
Zoetermeer	-	1	-	1	430	-	-	1	430	430
Noord-Brabant	-	31	-	27	3 411	4	665	31	4 076	131
Boxmeer	-	2	-	2	120	-	-	2	120	60
Cuijk	-	2	-	1	287	1	355	2	642	321
Eindhoven	-	9	-	9	738	-	-	9	738	82
's-Hertogenbosch	-	16	-	14	2 206	2	160	16	2 366	148
Tilburg	-	1	-	1	60	-	-	1	60	60
Uden	-	1	-	-	-	1	150	1	150	150
Limburg	-	9	-	1	410	8	480	9	890	99
Helden	-	8	-	-	-	8	480	8	480	60
Kerkrade	-	1	-	1	410	-	-	1	410	410
BUITENLAND										
UITVOERINGEN (bezoek bekend)	-	31	1	16	2 622	16	3 777	32	6 399	200
België	-	31	1	16	2 622	16	3 777	32	6 399	200

Tabel 5
Overzicht naar regio, jeugdtheater 1994/'95. Naam gezelschap: Stichting Theater Sirkel

	Exploitatiebasis			Doelgroep				Totaal		Bezoek per uitvoering
	vrije voorst.	uitkoop	partage, garantie	algemeen publiek	jeugd		uitvoeringen	bezoeken		
	uitvoeringen	uitvoeringen	uitvoeringen	uitvoeringen	bezoeken	bezoeken				
NEDERLAND										
UITVOERINGEN (bezoek bekend)	82	57	-	1	250	138	13 385	139	13 635	98
Groningen	-	2	-	-	-	2	375	2	375	187
Winschoten	-	2	-	-	-	2	375	2	375	187
Drenthe	-	3	-	-	-	3	1 621	3	1 621	540
Meppel	-	3	-	-	-	3	1 621	3	1 621	540
Overijssel	-	3	-	-	-	3	343	3	343	114
Borne	-	1	-	-	-	1	97	1	97	97
Hengelo	-	1	-	-	-	1	171	1	171	171
Zwolle	-	1	-	-	-	1	75	1	75	75
Gelderland	-	4	-	-	-	4	377	4	377	94
Doesburg	-	3	-	-	-	3	295	3	295	98
Doetinchem	-	1	-	-	-	1	82	1	82	82
Noord-Holland	-	4	-	-	-	4	1 253	4	1 253	313
Amsterdam	-	1	-	-	-	1	80	1	80	80
Beverwijk	-	1	-	-	-	1	480	1	480	480
Haarlem	-	1	-	-	-	1	592	1	592	592
Velsen	-	1	-	-	-	1	101	1	101	101
Zuid-Holland	2	13	-	-	-	15	2 373	15	2 373	158
Alphen aan den Rijn	-	1	-	-	-	1	142	1	142	142
Brielle	-	1	-	-	-	1	87	1	87	87
Delft	-	1	-	-	-	1	79	1	79	79
Dordrecht	-	1	-	-	-	1	177	1	177	177
Maassluis	-	1	-	-	-	1	128	1	128	128
Oegstgeest	-	1	-	-	-	1	92	1	92	92
Spijkenisse	-	5	-	-	-	5	1 228	5	1 228	246
Valkenburg	2	-	-	-	-	2	204	2	204	102
Zoetermeer	-	1	-	-	-	1	112	1	112	112
Zwijndrecht	-	1	-	-	-	1	124	1	124	124
Zeeland	-	5	-	-	-	5	246	5	246	49
Terneuzen	-	1	-	-	-	1	150	1	150	150
Vlissingen	-	4	-	-	-	4	96	4	96	24
Noord-Brabant	-	1	-	-	-	1	27	1	27	27
Helmond	-	1	-	-	-	1	27	1	27	27

Tabel 5
Overzicht naar regio, jeugdtheater 1994/'95. Naam gezelschap: Stichting Theater Sirkel (slot)

	Exploitatiebasis			Doelgroep				Totaal		Bezoek per uit- voering
	vrije voorst.	uitkoop	partage, garantie	algemeen publiek	jeugd		uitvoe- ringen	bezoeken		
	uitvoe- ringen	uitvoe- ringen	uitvoe- ringen	uitvoe- ringen	bezoeken	bezoeken				
Limburg	80	22	-	1	250	101	6 770	102	7 020	69
Echt	2	-	-	-	-	2	204	2	204	102
Eijsden	3	-	-	-	-	3	272	3	272	91
Grubbenvorst	-	1	-	-	-	1	124	1	124	124
Heel	1	-	-	-	-	1	92	1	92	92
Heerlen	1	2	-	-	-	3	348	3	348	116
Landgraaf	2	1	-	-	-	3	375	3	375	125
Maastricht	7	4	-	-	-	11	1 303	11	1 303	118
Meerssen	-	2	-	-	-	2	223	2	223	112
Nuth	3	-	-	-	-	3	293	3	293	98
Onderbanken	1	2	-	-	-	3	353	3	353	118
Roermond	2	-	-	-	-	2	250	2	250	125
Schinnen	-	1	-	-	-	1	80	1	80	80
Sittard	52	4	-	-	-	56	2 000	56	2 000	36
Venlo	4	3	-	1	250	6	517	7	767	110
Voerendaal	2	-	-	-	-	2	217	2	217	109
Weert	-	1	-	-	-	1	25	1	25	25
Wittem	-	1	-	-	-	1	94	1	94	94
OVERIGE										
ACTIVITEITEN										
(bezoek bekend)	25	11	-	-	-	36	1 458	36	1 458	40
Noord-Holland										
	-	11	-	-	-	11	1 100	11	1 100	100
Edam-Volendam										
	-	11	-	-	-	11	1 100	11	1 100	100
Limburg										
	25	-	-	-	-	25	358	25	358	14
Sittard										
	25	-	-	-	-	25	358	25	358	14
BUITENLAND										
UITVOERINGEN										
(bezoek bekend)	-	49	-	-	-	49	6 669	49	6 669	136
België										
	-	47	-	-	-	47	6 044	47	6 044	129
Duitsland										
	-	2	-	-	-	2	625	2	625	312

Tabel 6
 Overzicht naar regio, jeugdtheater 1994/'95. Naam gezelschap: Stichting Theatergroep Maccus

	Exploitatiebasis			Doelgroep				Totaal		Bezoek per uitvoering
	vrije voorst.	uitkoop	partage, garantie	algemeen publiek	jeugd		uitvoeringen	bezoeken		
	uitvoeringen	uitvoeringen	uitvoeringen	uitvoeringen	bezoeken	uitvoeringen			bezoeken	
NETHERLAND										
UITVOERINGEN (bezoek bekend)	-	123	1	-	-	124	16 685	124	16 685	135
Groningen	-	1	-	-	-	1	50	1	50	50
Groningen	-	1	-	-	-	1	50	1	50	50
Friesland	-	10	-	-	-	10	1 355	10	1 355	136
Heerenveen	-	3	-	-	-	3	375	3	375	125
Lemsterland	-	2	-	-	-	2	284	2	284	142
Nijefurd	-	1	-	-	-	1	160	1	160	160
Skarsterlân	-	2	-	-	-	2	312	2	312	156
Wymbritseradiel	-	2	-	-	-	2	224	2	224	112
Gelderland	-	11	-	-	-	11	954	11	954	87
Ammerzoden	-	3	-	-	-	3	286	3	286	95
Apeldoorn	-	3	-	-	-	3	343	3	343	114
Arnhem	-	1	-	-	-	1	45	1	45	45
Ermelo	-	3	-	-	-	3	214	3	214	71
Nijmegen	-	1	-	-	-	1	66	1	66	66
Utrecht	-	9	-	-	-	9	1 652	9	1 652	184
Amersfoort	-	7	-	-	-	7	1 052	7	1 052	150
Zeist	-	2	-	-	-	2	600	2	600	300
Noord-Holland	-	15	-	-	-	15	1 170	15	1 170	78
Amstelveen	-	3	-	-	-	3	211	3	211	70
Amsterdam	-	3	-	-	-	3	400	3	400	133
Edam-Volendam	-	2	-	-	-	2	100	2	100	50
Haarlem	-	4	-	-	-	4	281	4	281	70
Heemstede	-	2	-	-	-	2	168	2	168	84
Weesp	-	1	-	-	-	1	10	1	10	10
Zuid-Holland	-	47	1	-	-	48	8 298	48	8 298	173
Alphen aan den Rijn	-	1	-	-	-	1	147	1	147	147
Delft	-	10	-	-	-	10	893	10	893	89
Dordrecht	-	8	-	-	-	8	3 666	8	3 666	458
Gouda	-	7	-	-	-	7	1 260	7	1 260	180
's-Gravenhage	-	5	-	-	-	5	440	5	440	88
Naaldwijk	-	2	-	-	-	2	360	2	360	180
Rotterdam	-	4	1	-	-	5	430	5	430	86
Spijkensisse	-	1	-	-	-	1	60	1	60	60
Vlaardingen	-	1	-	-	-	1	32	1	32	32
Wassenaar	-	3	-	-	-	3	300	3	300	100
Zoetermeer	-	3	-	-	-	3	440	3	440	147
Zwijndrecht	-	2	-	-	-	2	270	2	270	135

Tabel 6
Overzicht naar regio, jeugdtheater 1994/'95. Naam gezelschap: Stichting Theatergroep Maccus (slot)

	Exploitatiebasis			Doelgroep				Totaal		Bezoek per uit- voering
	vrije voorst.	uitkoop	partage, garantie	algemeen publiek		jeugd		uitvoe- ringen	bezoeken	
	uitvoe- ringen	uitvoe- ringen	uitvoe- ringen	uitvoe- ringen	bezoeken	uitvoe- ringen	bezoeken			
Zeeland	-	6	-	-	-	6	300	6	300	50
Hulst	-	3	-	-	-	3	160	3	160	53
Vlissingen	-	3	-	-	-	3	140	3	140	47
Noord-Brabant	-	24	-	-	-	24	2 906	24	2 906	121
Aarle-Rixtel	-	2	-	-	-	2	240	2	240	120
's-Hertogenbosch	-	10	-	-	-	10	1 189	10	1 189	119
Lieshout	-	2	-	-	-	2	180	2	180	90
Tilburg	-	1	-	-	-	1	83	1	83	83
Uden	-	9	-	-	-	9	1 214	9	1 214	135
BUITENLAND										
UITVOERINGEN (bezoek bekend)	-	34	-	-	-	34	5 751	34	5 751	169
België	-	34	-	-	-	34	5 751	34	5 751	169

Tabel 7
Overzicht naar regio, jeugdtheater 1994/'95. Naam gezelschap: Theatergroep Wederzijds

	Exploitatiebasis			Doelgroep				Totaal		Bezoek per uitvoering
	vrije voorst.	uitkoop	partage, garantie	algemeen publiek	jeugd		uitvoeringen	bezoeken		
	uitvoeringen	uitvoeringen	uitvoeringen	uitvoeringen	bezoeken	uitvoeringen			bezoeken	
NEDERLAND										
UITVOERINGEN (bezoek bekend)	-	169	-	18	1 080	151	15 380	169	16 460	97
Groningen	-	1	-	-	-	1	70	1	70	70
Bedum	-	1	-	-	-	1	70	1	70	70
Friesland	-	1	-	-	-	1	140	1	140	140
Leeuwarden	-	1	-	-	-	1	140	1	140	140
Drenthe	-	18	-	-	-	18	2 100	18	2 100	117
Assen	-	7	-	-	-	7	910	7	910	130
Emmen	-	3	-	-	-	3	420	3	420	140
Hoogeveen	-	2	-	-	-	2	280	2	280	140
Nijeveen	-	2	-	-	-	2	140	2	140	70
Odoorn	-	1	-	-	-	1	140	1	140	140
Sleen	-	1	-	-	-	1	70	1	70	70
Zuidwolde	-	2	-	-	-	2	140	2	140	70
Overijssel	-	3	-	-	-	3	420	3	420	140
Deventer	-	1	-	-	-	1	140	1	140	140
Enschede	-	2	-	-	-	2	280	2	280	140
Gelderland	-	6	-	-	-	6	840	6	840	140
Arnhem	-	1	-	-	-	1	140	1	140	140
Elst	-	1	-	-	-	1	140	1	140	140
Nijmegen	-	1	-	-	-	1	140	1	140	140
Westervoort	-	2	-	-	-	2	280	2	280	140
Zaltbommel	-	1	-	-	-	1	140	1	140	140
Utrecht	-	2	-	-	-	2	210	2	210	105
Utrecht	-	1	-	-	-	1	140	1	140	140
Woerden	-	1	-	-	-	1	70	1	70	70

Tabel 7
 Overzicht naar regio, jeugdtheater 1994/'95. Naam gezelschap: Theatergroep Wederzijds (vervolg)

	Exploitatiebasis			Doelgroep				Totaal		Bezoek per uit- voering
	vrije voorst.	uitkoop	partage, garantie	algemeen publiek	jeugd					
	uitvoe- ringen	uitvoe- ringen	uitvoe- ringen	uitvoe- ringen	bezoeken	uitvoe- ringen	bezoeken	uitvoe- ringen	bezoeken	
Zuid-Holland	-	109	-	15	900	94	9 100	109	10 000	92
Alkmaar	-	6	-	1	60	5	310	6	370	62
Amstelveen	-	1	-	-	-	1	140	1	140	140
Amsterdam	-	19	-	1	60	18	2 130	19	2 190	115
Bergen	-	3	-	-	-	3	180	3	180	60
Beverwijk	-	1	-	-	-	1	60	1	60	60
Bloemendaal	-	1	-	-	-	1	60	1	60	60
Den Helder	-	6	-	-	-	6	630	6	630	105
Drechterland	-	1	-	-	-	1	70	1	70	70
Edam-Volendam	-	2	-	-	-	2	200	2	200	100
's-Graveland	-	1	-	1	60	-	-	1	60	60
Haarlem	-	18	-	2	120	16	1 500	18	1 620	90
Haarlemmermeer	-	4	-	-	-	4	240	4	240	60
Heemskerk	-	6	-	1	60	5	700	6	760	127
Heerhugowaard	-	1	-	1	60	-	-	1	60	60
Heiloo	-	3	-	-	-	3	340	3	340	113
Hilversum	-	4	-	-	-	4	250	4	250	62
Hoorn	-	2	-	-	-	2	130	2	130	65
Huizen	-	2	-	-	-	2	280	2	280	140
Muiden	-	2	-	-	-	2	210	2	210	105
Nederhorst den Berg	-	1	-	1	60	-	-	1	60	60
Niedorp	-	3	-	-	-	3	420	3	420	140
Noorder-Koggenland	-	1	-	1	60	-	-	1	60	60
Obdam	-	1	-	-	-	1	140	1	140	140
Purmerend	-	1	-	-	-	1	140	1	140	140
Schagen	-	7	-	3	180	4	330	7	510	73
Texel	-	4	-	1	60	3	180	4	240	60
Velsen	-	4	-	2	120	2	210	4	330	83
Waterland	-	1	-	-	-	1	60	1	60	60
Zaanstad	-	2	-	-	-	2	130	2	130	65
Zijpe	-	1	-	-	-	1	60	1	60	60
Zuid-Holland	-	12	-	3	180	9	760	12	940	78
Alkemade	-	2	-	-	-	2	140	2	140	70
's-Gravenhage	-	4	-	-	-	4	280	4	280	70
Lisse	-	4	-	3	180	1	60	4	240	60
Rotterdam	-	2	-	-	-	2	280	2	280	140
Zeeland	-	13	-	-	-	13	1 400	13	1 400	108
Goes	-	8	-	-	-	8	700	8	700	88
Vlissingen	-	5	-	-	-	5	700	5	700	140
Noord-Brabant	-	3	-	-	-	3	200	3	200	67
Aalburg	-	1	-	-	-	1	60	1	60	60
Oss	-	1	-	-	-	1	70	1	70	70
Schijndel	-	1	-	-	-	1	70	1	70	70
Limburg	-	1	-	-	-	1	140	1	140	140
Sittard	-	1	-	-	-	1	140	1	140	140

Tabel 7

Overzicht naar regio, jeugdtheater 1994/'95. Naam gezelschap: Theatergroep Wederzijds (slot)

	Exploitatiebasis			Doelgroep				Totaal		Bezoek per uitvoering
	vrije voorst.	uitkoop	partage, garantie	algemeen publiek	jeugd		uitvoeringen	bezoeken		
	uitvoeringen	uitvoeringen	uitvoeringen	uitvoeringen	bezoeken	uitvoeringen			bezoeken	
OVERIGE ACTIVITEITEN										
(bezoek bekend)	-	6	-	6	360	-	-	6	360	60
Zeeland										
	-	4	-	4	240	-	-	4	240	60
Middelburg										
	-	1	-	1	60	-	-	1	60	60
Oostburg										
	-	1	-	1	60	-	-	1	60	60
Reimerswaal										
	-	1	-	1	60	-	-	1	60	60
Zierikzee										
	-	1	-	1	60	-	-	1	60	60
Noord-Brabant										
	-	2	-	2	120	-	-	2	120	60
's-Hertogenbosch										
	-	2	-	2	120	-	-	2	120	60
BUITENLAND										
UITVOERINGEN										
(bezoek bekend)	-	8	-	-	-	8	980	8	980	122
België										
	-	5	-	-	-	5	560	5	560	112
Zwitserland										
	-	3	-	-	-	3	420	3	420	140

Tabel 8

Overzicht naar regio, jeugdtheater 1994/'95. Naam gezelschap: Jeugdtheater Rosa Sonnevand

	Exploitatiebasis			Doelgroep				Totaal		Bezoek per uitvoering
	vrije voorst.	uitkoop	partage, garantie	algemeen publiek	jeugd		uitvoeringen	bezoeken		
	uitvoeringen	uitvoeringen	uitvoeringen	uitvoeringen	bezoeken	uitvoeringen			bezoeken	
NEDERLAND										
UITVOERINGEN (bezoek bekend)	70	102	1	-	-	173	10 419	173	10 419	60
Groningen	-	6	-	-	-	6	775	6	775	129
Bellingwedde	-	2	-	-	-	2	231	2	231	115
Veendam	-	4	-	-	-	4	544	4	544	136
Friesland	-	7	-	-	-	7	1 045	7	1 045	149
Heerenveen	-	3	-	-	-	3	381	3	381	127
Smallingerland	-	2	-	-	-	2	340	2	340	170
Tytsjerksteradiel	-	2	-	-	-	2	324	2	324	162
Drenthe	-	2	-	-	-	2	310	2	310	155
Odoorn	-	2	-	-	-	2	310	2	310	155
Overijssel	69	69	1	-	-	139	5 993	139	5 993	43
Almelo	-	1	-	-	-	1	65	1	65	65
Dalfsen	-	6	-	-	-	6	345	6	345	57
Denekamp	-	2	-	-	-	2	100	2	100	50
Deventer	1	4	-	-	-	5	350	5	350	70
Enschede	64	9	1	-	-	74	1 504	74	1 504	20
Genemuiden	-	1	-	-	-	1	144	1	144	144
Goor	-	2	-	-	-	2	296	2	296	148
Haaksbergen	-	5	-	-	-	5	626	5	626	125
Hellendoorn	-	1	-	-	-	1	64	1	64	64
Hengelo	1	3	-	-	-	4	423	4	423	106
Losser	-	1	-	-	-	1	50	1	50	50
Oldenzaal	3	9	-	-	-	12	577	12	577	48
Olst	-	3	-	-	-	3	237	3	237	79
Ommen	-	6	-	-	-	6	345	6	345	57
Wierden	-	3	-	-	-	3	198	3	198	66
Zwolle	-	13	-	-	-	13	669	13	669	51
Gelderland	-	3	-	-	-	3	436	3	436	145
Apeldoorn	-	2	-	-	-	2	300	2	300	150
Steenderen	-	1	-	-	-	1	136	1	136	136
Utrecht	-	6	-	-	-	6	402	6	402	67
Maartensdijk	-	1	-	-	-	1	21	1	21	21
Utrecht	-	5	-	-	-	5	381	5	381	76
Noord-Holland	-	3	-	-	-	3	415	3	415	138
Amsterdam	-	2	-	-	-	2	240	2	240	120
Heerhugowaard	-	1	-	-	-	1	175	1	175	175

Tabel 8

Overzicht naar regio, jeugdtheater 1994/'95. Naam gezelschap: Jeugdtheater Rosa Sonnevand (slot)

	Exploitatiebasis			Doelgroep				Totaal		Bezoek per uitvoering
	vrije voorst.	uitkoop	partage, garantie	algemeen publiek	jeugd					
	uitvoeringen	uitvoeringen	uitvoeringen	uitvoeringen	bezoeken	uitvoeringen	bezoeken	uitvoeringen	bezoeken	
Zuid-Holland	-	3	-	-	-	3	535	3	535	178
Dordrecht	-	3	-	-	-	3	535	3	535	178
Zeeland	1	-	-	-	-	1	15	1	15	15
Vlissingen	1	-	-	-	-	1	15	1	15	15
Noord-Brabant	-	3	-	-	-	3	493	3	493	164
Eindhoven	-	1	-	-	-	1	175	1	175	175
's-Hertogenbosch	-	2	-	-	-	2	318	2	318	159
BUITENLAND										
UITVOERINGEN (bezoek bekend)	-	12	-	-	-	12	1 554	12	1 554	130
België	-	12	-	-	-	12	1 554	12	1 554	130

Tabel 9

Overzicht naar regio, jeugdtheater 1994/'95. Naam gezelschap: Muztheater

	Exploitatiebasis			Doelgroep				Totaal		Bezoek per uitvoering
	vrije voorst.	uitkoop	partage, garantie	algemeen publiek	jeugd		uitvoeringen	bezoeken		
	uitvoeringen	uitvoeringen	uitvoeringen	uitvoeringen	bezoeken	uitvoeringen			bezoeken	
NEEDERLAND										
UITVOERINGEN (bezoek bekend)	19	130	6	43	5 424	112	13 273	155	18 697	121
Groningen	-	4	-	-	-	4	570	4	570	142
Leek	-	2	-	-	-	2	320	2	320	160
Winschoten	-	2	-	-	-	2	250	2	250	125
Friesland	-	3	-	1	105	2	405	3	510	170
Leeuwarden	-	2	-	1	105	1	225	2	330	165
Smallingerland	-	1	-	-	-	1	180	1	180	180
Drenthe	-	6	-	1	200	5	845	6	1 045	174
Assen	-	2	-	-	-	2	320	2	320	160
Beilen	-	1	-	1	200	-	-	1	200	200
Diever	-	1	-	-	-	1	125	1	125	125
Emmen	-	2	-	-	-	2	400	2	400	200
Overijssel	-	6	-	2	300	4	690	6	990	165
Almelo	-	1	-	1	180	-	-	1	180	180
Enschede	-	1	-	-	-	1	250	1	250	250
Hellendoorn	-	2	-	-	-	2	340	2	340	170
Kampen	-	1	-	1	120	-	-	1	120	120
Zwolle	-	1	-	-	-	1	100	1	100	100
Gelderland	1	24	-	3	860	22	2 769	25	3 629	145
Apeldoorn	-	2	-	1	780	1	140	2	920	460
Arnhem	-	2	-	1	30	1	200	2	230	115
Bemmel	-	2	-	-	-	2	310	2	310	155
Harderwijk	-	3	-	-	-	3	320	3	320	107
Nijmegen	1	9	-	1	50	9	1 329	10	1 379	138
Renkum	-	5	-	-	-	5	390	5	390	78
Rheden	-	1	-	-	-	1	80	1	80	80
Utrecht	-	5	-	4	650	1	180	5	830	166
Baarn	-	1	-	1	140	-	-	1	140	140
Nieuwegein	-	1	-	1	150	-	-	1	150	150
Utrecht	-	3	-	2	360	1	180	3	540	180

Tabel 9
 Overzicht naar regio, jeugdtheater 1994/'95. Naam gezelschap: Muztheater (slot)

	Exploitatiebasis			Doelgroep				Totaal		Bezoek per uitvoering
	vrije voorst.	uitkoop	partage, garantie	algemeen publiek	jeugd		uitvoeringen	bezoeken		
	uitvoeringen	uitvoeringen	uitvoeringen	uitvoeringen	bezoeken	uitvoeringen			bezoeken	
Noord-Holland	17	70	6	25	2 311	68	6 786	93	9 097	98
Aalsmeer	-	1	-	-	-	1	70	1	70	70
Alkmaar	-	4	-	2	120	2	320	4	440	110
Amstelveen	-	4	-	-	-	4	480	4	480	120
Amsterdam	1	9	4	11	1 440	3	377	14	1 817	130
Andijk	-	2	-	-	-	2	85	2	85	42
Bussum	14	6	2	6	280	16	760	22	1 040	47
Castricum	-	1	-	-	-	1	200	1	200	200
Den Helder	-	6	-	-	-	6	636	6	636	106
Edam-Volendam	1	3	-	1	40	3	340	4	380	95
Haarlem	-	3	-	1	120	2	120	3	240	80
Haarlemmermeer	-	4	-	-	-	4	650	4	650	162
Heerhugowaard	-	1	-	1	200	-	-	1	200	200
Hilversum	-	1	-	-	-	1	60	1	60	60
Hoorn	-	2	-	-	-	2	380	2	380	190
Laren	-	1	-	-	-	1	150	1	150	150
Naarden	-	2	-	-	-	2	120	2	120	60
Opmeer	1	-	-	1	41	-	-	1	41	41
Purmerend	-	2	-	-	-	2	200	2	200	100
Schagen	-	6	-	-	-	6	990	6	990	165
Texel	-	1	-	-	-	1	190	1	190	190
Uithoorn	-	1	-	-	-	1	140	1	140	140
Velsen	-	3	-	-	-	3	178	3	178	59
Waterland	-	3	-	-	-	3	170	3	170	57
Weesp	-	2	-	2	70	-	-	2	70	35
Wieringermeer	-	1	-	-	-	1	90	1	90	90
Zaanstad	-	1	-	-	-	1	80	1	80	80
Zuid-Holland	-	8	-	3	455	5	860	8	1 315	164
Leiden	-	1	-	1	160	-	-	1	160	160
Lisse	-	2	-	-	-	2	360	2	360	180
Rotterdam	-	2	-	1	100	1	140	2	240	120
Schiedam	-	2	-	-	-	2	360	2	360	180
Zoetermeer	-	1	-	1	195	-	-	1	195	195
Noord-Brabant	-	3	-	3	493	-	-	3	493	164
Cuijk	-	1	-	1	80	-	-	1	80	80
Eindhoven	-	1	-	1	300	-	-	1	300	300
Tilburg	-	1	-	1	113	-	-	1	113	113
Limburg	1	1	-	1	50	1	168	2	218	109
Sittard	1	-	-	-	-	1	168	1	168	168
Venlo	-	1	-	1	50	-	-	1	50	50
BUTTENLAND										
UITVOERINGEN (bezoek bekend)	-	27	-	-	-	27	8 117	27	8 117	301
België	-	27	-	-	-	27	8 117	27	8 117	301

Tabel 10

Overzicht naar regio, jeugdtheater 1994/'95. Naam gezelschap: Stichting Toneelgroep De Branding

	Exploitatiebasis			Doelgroep				Totaal		Bezoek per uitvoering
	vrije voorst.	uitkoop	partage, garantie	algemeen publiek	jeugd		uitvoeringen	bezoeken		
	uitvoeringen	uitvoeringen	uitvoeringen	uitvoeringen	bezoeken	uitvoeringen			bezoeken	
NERDERLAND										
UITVOERINGEN (bezoek bekend)	13	142	16	67	6 393	104	4 894	171	11 287	66
Groningen	-	3	-	1	26	2	100	3	126	42
Groningen	-	1	-	1	26	-	-	1	26	26
Winschoten	-	2	-	-	-	2	100	2	100	50
Drenthe	-	11	-	1	108	10	388	11	496	45
Assen	-	1	-	1	108	-	-	1	108	108
Emmen	-	10	-	-	-	10	388	10	388	39
Overijssel	-	3	-	2	228	1	120	3	348	116
Deventer	-	1	-	-	-	1	120	1	120	120
Zwolle	-	2	-	2	228	-	-	2	228	114
Gelderland	-	13	-	6	230	7	221	13	451	35
Arnhem	-	1	-	1	52	-	-	1	52	52
Doetinchem	-	1	-	1	40	-	-	1	40	40
Elburg	-	3	-	-	-	3	105	3	105	35
Groesbeek	-	3	-	3	75	-	-	3	75	25
Lochem	-	2	-	-	-	2	70	2	70	35
Nijmegen	-	1	-	1	63	-	-	1	63	63
Rheden	-	2	-	-	-	2	46	2	46	23
Utrecht	-	9	3	3	260	9	448	12	708	59
Amersfoort	-	2	-	-	-	2	250	2	250	125
De Bilt	-	1	-	-	-	1	25	1	25	25
De Ronde Venen	-	1	-	-	-	1	48	1	48	48
Utrecht	-	-	3	3	260	-	-	3	260	87
Zeist	-	5	-	-	-	5	125	5	125	25

Tabel 10

Overzicht naar regio, jeugdtheater 1994/'95. Naam gezelschap: Stichting Toneelgroep De Branding (slot)

	Exploitatiebasis			Doelgroep				Totaal		Bezoek per uitvoering
	vrije voorst.	uitkoop	partage, garantie	algemeen publiek	jeugd					
	uitvoeringen	uitvoeringen	uitvoeringen	uitvoeringen	bezoeken	uitvoeringen	bezoeken	uitvoeringen	bezoeken	
Noord-Holland	13	86	12	44	4 652	67	2 969	111	7 621	69
Alkmaar	2	11	1	13	1 485	1	100	14	1 585	113
Amstelveen	-	11	-	-	-	11	498	11	498	45
Amsterdam	11	7	6	11	688	13	464	24	1 152	48
Bussum	-	1	-	1	95	-	-	1	95	95
Castricum	-	10	-	-	-	10	250	10	250	25
Den Helder	-	16	-	4	580	12	342	16	922	58
Haarlem	-	3	3	3	428	3	220	6	648	108
Haarlemmermeer	-	2	-	1	150	1	100	2	250	125
Heemstede	-	1	-	1	150	-	-	1	150	150
Heerhugowaard	-	1	-	1	150	-	-	1	150	150
Hoorn	-	-	2	2	190	-	-	2	190	95
Medemblik	-	2	-	-	-	2	100	2	100	50
Schagen	-	2	-	-	-	2	200	2	200	100
Texel	-	2	-	-	-	2	170	2	170	85
Velsen	-	13	-	6	586	7	255	13	841	65
Wieringermeer	-	1	-	1	150	-	-	1	150	150
Zaanstad	-	3	-	-	-	3	270	3	270	90
Zuid-Holland	-	5	-	2	300	3	368	5	668	134
Delft	-	2	-	2	300	-	-	2	300	150
Sassenheim	-	2	-	-	-	2	98	2	98	49
Spijkenisse	-	1	-	-	-	1	270	1	270	270
Noord-Brabant	-	10	1	7	554	4	195	11	749	68
Berkel-Enschot	-	3	-	-	-	3	100	3	100	33
Breda	-	1	-	1	150	-	-	1	150	150
Cuijk	-	1	-	1	59	-	-	1	59	59
's-Hertogenbosch	-	3	-	3	205	-	-	3	205	68
Eindhoven	-	1	1	2	140	-	-	2	140	70
St. Anthonis	-	1	-	-	-	1	95	1	95	95
Limburg	-	2	-	1	35	1	85	2	120	60
Sittard	-	2	-	1	35	1	85	2	120	60
BUITENLAND										
UITVOERINGEN (bezoek bekend)	-	30	-	6	1 140	24	4 090	30	5 230	174
België	-	30	-	6	1 140	24	4 090	30	5 230	174

Tabel 11
 Overzicht naar regio, jeugdtheater 1994/'95. Naam gezelschap: De Paarden Kathedraal

	Exploitatiebasis			Doelgroep				Totaal		Bezoek per uit- voering
	vrije voorst.	uitkoop	partage, garantie	algemeen publiek		jeugd		uitvoe- ringen	bezoeken	
	uitvoe- ringen	uitvoe- ringen	uitvoe- ringen	uitvoe- ringen	bezoeken	uitvoe- ringen	bezoeken			
NEDERLAND										
UITVOERINGEN (bezoek bekend)	59	183	30	105	12 212	167	22 332	272	34 544	127
Groningen	-	5	1	2	270	4	628	6	898	150
Groningen Stadskanaal	-	3	-	1	120	2	165	3	285	95
Winschoten	-	-	1	-	-	1	270	1	270	270
	-	2	-	1	150	1	193	2	343	171
Friesland	-	3	-	1	150	2	275	3	425	142
Heerenveen	-	1	-	-	-	1	159	1	159	159
Leeuwarden	-	2	-	1	150	1	116	2	266	133
Overijssel	-	21	-	2	527	19	2 727	21	3 254	155
Deventer	-	3	-	1	89	2	372	3	461	154
Enschede	-	3	-	-	-	3	278	3	278	93
Losser	-	7	-	-	-	7	1 350	7	1 350	193
Vriezenveen	-	5	-	-	-	5	587	5	587	117
Zwolle	-	3	-	1	438	2	140	3	578	193
Flevoland	-	1	-	1	50	-	-	1	50	50
Almere	-	1	-	1	50	-	-	1	50	50
Gelderland	-	20	1	2	233	19	2 223	21	2 456	117
Apeldoorn	-	1	-	-	-	1	110	1	110	110
Arnhem	-	4	-	1	150	3	319	4	469	117
Doesburg	-	2	-	-	-	2	250	2	250	125
Doetinchem	-	3	-	-	-	3	77	3	77	26
Lochem	-	-	1	-	-	1	320	1	320	320
Nijmegen	-	2	-	1	83	1	95	2	178	89
Rheden	-	1	-	-	-	1	109	1	109	109
Westervoort	-	5	-	-	-	5	623	5	623	125
Zaltbommel	-	2	-	-	-	2	320	2	320	160
Utrecht	59	16	-	55	5 810	20	3 138	75	8 948	119
Amersfoort	-	11	-	2	246	9	941	11	1 187	108
Nieuwegein	-	1	-	-	-	1	274	1	274	274
Soest	-	1	-	-	-	1	87	1	87	87
Utrecht	59	2	-	52	5 439	9	1 836	61	7 275	119
Veenendaal	-	1	-	1	125	-	-	1	125	125

Tabel 11
Overzicht naar regio, jeugdtheater 1994/'95. Naam gezelschap: De Paarden Kathedraal (vervolg)

	Exploitatiebasis			Doelgroep				Totaal		Bezoek per uitvoering
	vrije voorst.	uitkoop	partage, garantie	algemeen publiek		jeugd		uitvoeringen	bezoeken	
	uitvoeringen	uitvoeringen	uitvoeringen	uitvoeringen	bezoeken	uitvoeringen	bezoeken			
Noord-Holland	-	33	22	24	2 177	31	3 489	55	5 666	103
Alkmaar	-	4	1	1	130	4	599	5	729	146
Amstelveen	-	4	-	-	-	4	292	4	292	73
Amsterdam	-	13	21	19	1 524	15	1 658	34	3 182	94
Enkhuizen	-	1	-	-	-	1	20	1	20	20
's-Graveland	-	2	-	-	-	2	412	2	412	206
Haarlem	-	3	-	3	340	-	-	3	340	113
Haarlemmermeer	-	4	-	-	-	4	383	4	383	96
Zaanstad	-	2	-	1	183	1	125	2	308	154
Zuid-Holland	-	47	3	10	1 955	40	5 253	50	7 208	144
Bergschenhoek	-	5	-	-	-	5	532	5	532	106
Delft	-	1	-	-	-	1	48	1	48	48
Dordrecht	-	3	-	1	180	2	358	3	538	179
's-Gravenhage	-	7	1	2	860	6	377	8	1 237	155
Hellevoetsluis	-	1	-	-	-	1	163	1	163	163
Leiden	-	2	-	1	139	1	184	2	323	162
Leiderdorp	-	11	-	-	-	11	1 566	11	1 566	142
Middelharnis	-	1	-	-	-	1	137	1	137	137
Naaldwijk	-	1	-	-	-	1	44	1	44	44
Papendrecht	-	-	1	-	-	1	380	1	380	380
Rotterdam	-	10	1	5	646	6	1 146	11	1 792	163
Vlaardingen	-	1	-	-	-	1	43	1	43	43
Voorburg	-	3	-	1	130	2	150	3	280	93
Zwijndrecht	-	1	-	-	-	1	125	1	125	125
Zeeland	-	1	-	-	-	1	30	1	30	30
Vlissingen	-	1	-	-	-	1	30	1	30	30
Noord-Brabant	-	29	2	7	920	24	3 012	31	3 932	127
Breda	-	2	-	-	-	2	268	2	268	134
Drunen	-	1	-	-	-	1	260	1	260	260
Eindhoven	-	4	-	3	350	1	91	4	441	110
Goirle	-	2	-	-	-	2	166	2	166	83
's-Hertogenbosch	-	13	1	2	335	12	1 377	14	1 712	122
Tilburg	-	6	-	2	235	4	355	6	590	98
Veghel	-	1	1	-	-	2	495	2	495	247
Limburg	-	7	1	1	120	7	1 557	8	1 677	210
Kerkrade	-	1	-	-	-	1	213	1	213	213
Maastricht	-	2	-	1	120	1	179	2	299	150
Roermond	-	1	1	-	-	2	585	2	585	293
Sittard	-	2	-	-	-	2	400	2	400	200
Venlo	-	1	-	-	-	1	180	1	180	180

Tabel 11

Overzicht naar regio, jeugdtheater 1994/'95. Naam gezelschap: De Paarden Kathedraal (slot)

	Exploitatiebasis			Doelgroep				Totaal		Bezoek per uitvoering
	vrije voorst.	uitkoop	partage, garantie	algemeen publiek		jeugd				
	uitvoeringen	uitvoeringen	uitvoeringen	uitvoeringen	bezoeken	uitvoeringen	bezoeken	uitvoeringen	bezoeken	
BUITENLAND										
UITVOERINGEN (bezoek bekend)	-	38	3	3	369	38	6 976	41	7 345	179
België	-	38	3	3	369	38	6 976	41	7 345	179

Tabel 12
Overzicht naar regio, jeugdtheater 1994/'95. Naam gezelschap: Theater Artemis

	Exploitatiebasis			Doelgroep				Totaal		Bezoek per uitvoering
	vrije voorst.	uitkoop	partage, garantie	algemeen publiek		jeugd		uitvoeringen	bezoeken	
	uitvoeringen	uitvoeringen	uitvoeringen	uitvoeringen	bezoeken	uitvoeringen	bezoeken			
NEEDERLAND										
UITVOERINGEN (bezoek bekend)	-	159	-	2	106	157	13 984	159	14 090	89
Groningen	-	10	-	-	-	10	950	10	950	95
Groningen	-	4	-	-	-	4	506	4	506	127
Winschoten	-	6	-	-	-	6	444	6	444	74
Friesland	-	4	-	-	-	4	567	4	567	142
Leeuwarden	-	2	-	-	-	2	290	2	290	145
Smallingerland	-	2	-	-	-	2	277	2	277	138
Overijssel	-	3	-	-	-	3	294	3	294	98
Enschede	-	3	-	-	-	3	294	3	294	98
Gelderland	-	17	-	-	-	17	1 950	17	1 950	115
Apeldoorn	-	12	-	-	-	12	1 323	12	1 323	110
Arnhem	-	3	-	-	-	3	518	3	518	173
Nijmegen	-	2	-	-	-	2	109	2	109	55
Utrecht	-	2	-	-	-	2	224	2	224	112
Utrecht	-	2	-	-	-	2	224	2	224	112
Amsterdam	-	8	-	-	-	8	883	8	883	110
Alkmaar	-	1	-	-	-	1	79	1	79	79
Amsterdam	-	7	-	-	-	7	804	7	804	115
Zuid-Holland	-	14	-	-	-	14	1 576	14	1 576	113
Alphen aan den Rijn	-	2	-	-	-	2	291	2	291	145
Dordrecht	-	2	-	-	-	2	338	2	338	169
's-Gravenhage	-	6	-	-	-	6	459	6	459	77
Leiden	-	1	-	-	-	1	163	1	163	163
Rotterdam	-	3	-	-	-	3	325	3	325	108

Tabel 12

Overzicht naar regio, jeugdtheater 1994/'95. Naam gezelschap: Theater Artemis (slot)

	Exploitatiebasis			Doelgroep				Totaal		Bezoek per uitvoering
	vrije voorst.	uitkoop	partage, garantie	algemeen publiek	jeugd		uitvoeringen	bezoeken		
	uitvoeringen	uitvoeringen	uitvoeringen	uitvoeringen	bezoeken	uitvoeringen			bezoeken	
Noord-Brabant	-	98	-	2	106	96	7 245	98	7 351	75
Bergeyk	-	1	-	-	-	1	32	1	32	32
Boxtel	-	1	-	-	-	1	50	1	50	50
Eindhoven	-	11	-	-	-	11	1 072	11	1 072	97
Gemert	-	3	-	-	-	3	359	3	359	120
Helmond	-	1	-	-	-	1	97	1	97	97
's-Hertogenbosch	-	58	-	2	106	56	4 707	58	4 813	83
Loon op Zand	-	1	-	-	-	1	38	1	38	38
Roosendaal en Nispen	-	1	-	-	-	1	200	1	200	200
Schijndel	-	8	-	-	-	8	255	8	255	32
Sint-Michielsgestel	-	1	-	-	-	1	27	1	27	27
Tilburg	-	9	-	-	-	9	267	9	267	30
Veghel	-	2	-	-	-	2	117	2	117	59
Vught	-	1	-	-	-	1	24	1	24	24
Limburg	-	3	-	-	-	3	295	3	295	98
Sittard	-	3	-	-	-	3	295	3	295	98
OVERIGE ACTIVITEITEN (bezoek bekend)	-	5	-	5	218	-	-	5	218	44
Noord-Brabant	-	5	-	5	218	-	-	5	218	44
's-Hertogenbosch	-	5	-	5	218	-	-	5	218	44
BUITENLAND										
UITVOERINGEN (bezoek bekend)	-	45	-	-	-	45	5 739	45	5 739	128
België	-	42	-	-	-	42	5 464	42	5 464	130
Oostenrijk	-	3	-	-	-	3	275	3	275	92

Tabel 13
Overzicht naar regio, jeugdtheater 1994/'95. Naam gezelschap: Stella Den Haag

	Exploitatiebasis			Doelgroep				Totaal		Bezoek per uitvoering
	vrije voorst.	uitkoop	partage, garantie	algemeen publiek		jeugd		uitvoeringen	bezoeken	
	uitvoeringen	uitvoeringen	uitvoeringen	uitvoeringen	bezoeken	uitvoeringen	bezoeken			
NEDERLAND										
UITVOERINGEN (bezoek bekend)	22	83	9	32	2 071	82	7 423	114	9 494	83
Groningen	-	2	-	1	39	1	45	2	84	42
Groningen	-	2	-	1	39	1	45	2	84	42
Overijssel	-	2	-	-	-	2	201	2	201	101
Kampen	-	2	-	-	-	2	201	2	201	101
Gelderland	-	8	-	3	510	5	689	8	1 199	150
Arnhem	-	3	-	-	-	3	568	3	568	189
Lochem	-	2	-	2	460	-	-	2	460	230
Nijmegen	-	2	-	1	50	1	55	2	105	52
Zaltbommel	-	1	-	-	-	1	66	1	66	66
Utrecht	-	4	-	1	112	3	370	4	482	120
Utrecht	-	4	-	1	112	3	370	4	482	120
Noord-Holland	-	9	6	10	529	5	394	15	923	62
Alkmaar	-	1	-	1	20	-	-	1	20	20
Amsterdam	-	5	6	6	350	5	394	11	744	68
Haarlem	-	2	-	2	130	-	-	2	130	65
Velsen	-	1	-	1	29	-	-	1	29	29
Zuid-Holland	22	45	2	14	698	55	5 001	69	5 699	83
Dordrecht	-	1	-	-	-	1	142	1	142	142
's-Gravenhage	22	40	2	12	587	52	4 669	64	5 256	82
Rotterdam	-	4	-	2	111	2	190	4	301	75
Noord-Brabant	-	11	1	3	183	9	556	12	739	62
Eindhoven	-	8	1	2	111	7	417	9	528	59
's-Hertogenbosch	-	3	-	1	72	2	139	3	211	70
Limburg	-	2	-	-	-	2	167	2	167	84
Maastricht	-	2	-	-	-	2	167	2	167	84

Tabel 13

Overzicht naar regio, jeugdtheater 1994/'95. Naam gezelschap: Stella Den Haag (slot)

	Exploitatiebasis			Doelgroep				Totaal		Bezoek per uitvoering
	vrije voorst.	uitkoop	partage, garantie	algemeen publiek	jeugd		uitvoeringen	bezoeken		
	uitvoeringen	uitvoeringen	uitvoeringen	uitvoeringen	bezoeken	bezoeken				
BUITENLAND										
UITVOERINGEN (bezoek bekend)	-	63	-	10	809	53	8 134	63	8 943	142
België	-	63	-	10	809	53	8 134	63	8 943	142

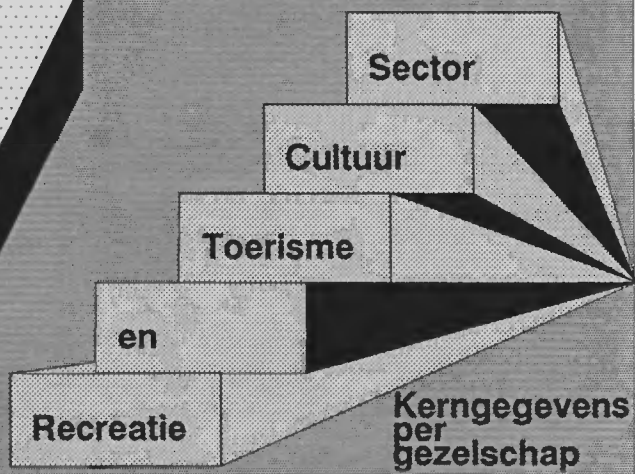
Tabel 14

Overzicht naar regio, jeugdtheater 1994/'95. Naam gezelschap: Jeugdtheater De Citadel

	Exploitatiebasis			Doelgroep				Totaal		Bezoek per uitvoering
	vrije voorst.	uitkoop	partage, garantie	algemeen publiek	jeugd		uitvoeringen	bezoeken		
	uitvoeringen	uitvoeringen	uitvoeringen	uitvoeringen	bezoeken	bezoeken				
NEDERLAND										
UITVOERINGEN (bezoek bekend)	-	147	-	-	-	147	6 500	147	6 500	44
Groningen	-	76	-	-	-	76	3 505	76	3 505	46
Groningen	-	62	-	-	-	62	2 990	62	2 990	48
Groote gast	-	2	-	-	-	2	84	2	84	42
Menterwolde	-	1	-	-	-	1	32	1	32	32
Stadskanaal	-	1	-	-	-	1	22	1	22	22
Veendam	-	6	-	-	-	6	213	6	213	36
Vlagtwedde	-	2	-	-	-	2	62	2	62	31
Zuidhorn	-	2	-	-	-	2	102	2	102	51
Friesland	-	34	-	-	-	34	1 424	34	1 424	42
Achtkarspelen	-	9	-	-	-	9	459	9	459	51
Dongeradeel	-	6	-	-	-	6	234	6	234	39
Heerenveen	-	1	-	-	-	1	26	1	26	26
Kollumerland c.a.	-	3	-	-	-	3	153	3	153	51
Leeuwarden	-	2	-	-	-	2	66	2	66	33
Menaldumadeel	-	1	-	-	-	1	38	1	38	38
Schiermonnikoog	-	1	-	-	-	1	33	1	33	33
Tytsjerksteradiel	-	7	-	-	-	7	280	7	280	40
Weststellingwerf	-	4	-	-	-	4	135	4	135	34
Drenthe	-	35	-	-	-	35	1 468	35	1 468	42
Assen	-	7	-	-	-	7	298	7	298	43
Beilen	-	1	-	-	-	1	25	1	25	25
Diever	-	4	-	-	-	4	191	4	191	48
Emmen	-	2	-	-	-	2	83	2	83	42
Meppel	-	2	-	-	-	2	66	2	66	33
Odoorn	-	16	-	-	-	16	662	16	662	41
Sleen	-	2	-	-	-	2	84	2	84	42
Westerbork	-	1	-	-	-	1	59	1	59	59
Overijssel	-	1	-	-	-	1	54	1	54	54
Steenwijk	-	1	-	-	-	1	54	1	54	54
Noord-Holland	-	1	-	-	-	1	49	1	49	49
Amsterdam	-	1	-	-	-	1	49	1	49	49

centraal
bureau
voor
de
statistiek

poppen-
theater
1994/'95





CENTRAAL BUREAU VOOR DE STATISTIEK

Sector Cultuur, Toerisme en Recreatie
Postbus 4000, 2270 JM Voorburg

POPPENTHEATER 1994/'95
kernegevens per gezelschap

Bronvermelding is verplicht.
Verveelvoudiging voor eigen gebruik of intern gebruik is toegestaan.

BPA no.: 983-96-KCR/extern
maart 1996

Prijs: f 13,00 (incl. verzendkosten)

INHOUD

Blz

1. Inleiding

- 1.1 Inleiding en verantwoording
- 1.2 Definities

P 1
P 2

2. Poppentheater

P 3

1. INLEIDING

1.1 Inleiding en verantwoording

In dit rapport zijn gegevens opgenomen van gezelschappen op het gebied van poppentheater die een structurele of meerjarige subsidie krijgen van het voormalig Ministerie van Welzijn, Volksgezondheid en Cultuur.

Met de opstelling van het nieuwe kunstenplan 1993-1996 is in de samenstelling van de kring van waargenomen gezelschappen met ingang van het seizoen 1992/'93 enige wijziging opgetreden. Dit heeft tot gevolg dat naast de al langer bestaande categorieën (toneel, mime, concert, opera en operette en ballet en dans) ook jeugdtheater, poppentheater en de categorie multi-disciplinair worden onderscheiden. Tevens werd bij diverse disciplines het aantal gezelschappen uitgebreid. Voor de voorliggende rapportage over poppentheater zijn vijf gezelschappen benaderd om mee te werken aan dit onderzoek.

In afwijking van wat bij het Centraal Bureau voor de Statistiek (CBS) gebruikelijk is zijn in dit rapport gegevens per gezelschap opgenomen. Dit gebeurt alleen wanneer gezelschappen daartoe toestemming hebben verleend aan het CBS.

Per discipline van het gezelschap (poppentheater) worden de aantallen voorstellingen, overige activiteiten, bezoeken naar doelgroep en exploitatiebasis weergegeven.

Onames voor radio, televisie, video en audio zonder publiek zijn uitsluitend opgenomen bij totaal aantal uitvoeringen in de categorie 'uitvoeringen bezoek onbekend'.

Voor uitgebreide informatie betreffende het totaalbeeld van podiumkunsten in Nederland wordt verwezen naar de publikatie Podiumkunsten 1994 (de publikatie Podiumkunsten 1995 zal aan het eind van 1996 verschijnen).

Voor nadere informatie kunt u contact opnemen met de sector Cultuur, Toerisme en Recreatie:

E.L.A.M. van Muijen, Informatie KCR, kamer 1179, doorkiesnummer (070) 337 58 67

1.2 Definities

<i>seizoen</i>	Periode van 1 augustus tot en met 31 juli.
<i>voorstelling, uitvoering</i>	Iedere theater- of muziekactiviteit die tot doel heeft een publiek te onderhouden (incl. begeleidingen, try-outs, (generale) repetities en gratis uitvoeringen met publiek). De voorstellingen zijn verder onderscheiden naar de inhoud (toneel, voordracht, performance, mengvorm, theater, mengvorm muziek, opera, muziektheater, cabaret, moderne dans, videovoorstelling).
<i>overige activiteiten</i>	Activiteiten als workshop, werkgroepactiviteit, demonstraties, gespreksgroep, lezing, werkles, bijzondere manifestaties en andere nevenactiviteiten.
<i>exploitatiebasis</i>	<p>Deze term duidt op de financiële regeling van een uitvoering. Afhankelijk van de wijze waarop een zaalexploitant met de uitvoerenden een overeenkomst aangaat over de verdeling van het financiële risico van de uitvoering, worden drie typen regelingen onderscheiden:</p> <ol style="list-style-type: none">1. <i>Vrije voorstelling:</i> De uitvoerende draagt het financiële risico van de uitvoering.2. <i>Uitkoop</i> De zaalexploitant draagt het financiële risico van de uitvoering.3. <i>Partage, garantie</i> De zaalexploitant en de uitvoerende delen het financiële risico.
<i>doelgroep</i>	Het kenmerk doelgroep geeft aan of de produktie die uitgevoerd wordt, bedoeld is voor een jeugdig publiek (tot circa 25 jaar) of voor een algemeen publiek. De doelgroep wordt niet bepaald door het aanwezige publiek.

2. POPPENTHEATER

Tabel 1
Totaaloverzicht poppentheater 1994/'95. Totaal door het Rijk structureel of meerjarig gesubsidieerde gezelschappen

	Exploitatiebasis			Doelgroep				Totaal		bezoek per uit- voering
	vrije voorst.	uitkoop	partage, garantie	algemeen publiek		jeugd		uitvoe- ringen	bezoeken	
	uitvoe- ringen	uitvoe- ringen	uitvoe- ringen	uitvoe- ringen	bezoeken	uitvoe- ringen	bezoeken			
NETHERLAND										
UITVOERINGEN										
(bezoek bekend)	38	252	18	139	11 346	169	16 543	308	27 889	91
Toneel	37	-	-	37	888	-	-	37	888	24
Poppentheater	1	210	18	102	10 458	127	10 456	229	20 914	91
Muziektheater	-	42	-	-	-	42	6 087	42	6 087	145
UITVOERINGEN										
(bezoek onbekend)	-	118	-	-	-	118	.	118	.	.
Toneel	-	118	-	-	-	118	.	118	.	.
BUITENLAND										
UITVOERINGEN										
(bezoek bekend)	1	110	-	51	9 673	60	4 886	111	14 559	131
Poppentheater	-	100	-	51	9 673	49	3 607	100	13 280	133
Muziektheater	1	10	-	-	-	11	1 279	11	1 279	116
UITVOERINGEN										
(bezoek onbekend)	-	78	-	2	.	76	.	78	.	.
Toneel	-	76	-	-	-	76	.	76	.	.
Poppentheater	-	2	-	2	.	-	-	2	.	.

Tabel 2
Overzicht naar regio, poppentheater 1994/'95. Totaal door het Rijk structureel of meerjarig gesubsidieerde gezelschappen

	Exploitatiebasis			Doelgroep				Totaal		bezoek per uit- voering
	vrije voorst.	uitkoop	partage, garantie	algemeen publiek	jeugd		uitvoe- ringen	bezoeken		
	uitvoe- ringen	uitvoe- ringen	uitvoe- ringen	uitvoe- ringen	bezoeken	bezoeken				
NEDERLAND										
UITVOERINGEN (bezoek bekend)	38	252	18	139	11 346	169	16 543	308	27 889	91
Groningen	-	6	-	5	504	1	84	6	588	98
Groningen Stadskanaal	-	4	-	3	396	1	84	4	480	120
Winschoten	-	1	-	1	68	-	-	1	68	68
	-	1	-	1	40	-	-	1	40	40
Friesland	-	9	-	5	763	4	759	9	1 522	169
Heerenveen	-	3	-	2	158	1	182	3	340	113
Leeuwarden	-	3	-	2	357	1	208	3	565	188
Nijefurd	-	1	-	-	-	1	230	1	230	230
Smallingerland	-	2	-	1	248	1	139	2	387	193
Drenthe	-	2	-	2	200	-	-	2	200	100
Emmen	-	1	-	1	100	-	-	1	100	100
Meppel	-	1	-	1	100	-	-	1	100	100
Overijssel	-	11	1	5	531	7	638	12	1 169	97
Enschede	-	6	1	3	303	4	530	7	833	119
Kampen	-	1	-	1	191	-	-	1	191	191
Zwolle	-	4	-	1	37	3	108	4	145	36
Flevoland	-	2	-	2	120	-	-	2	120	60
Almere	-	1	-	1	80	-	-	1	80	80
Dronten	-	1	-	1	40	-	-	1	40	40
Gelderland	-	16	1	13	1 241	4	454	17	1 695	100
Apeldoorn	-	2	-	2	374	-	-	2	374	187
Arnhem	-	6	-	5	500	1	155	6	655	109
Culemborg	-	2	-	2	90	-	-	2	90	45
Ede	-	1	-	-	-	1	32	1	32	32
Nijmegen	-	1	-	-	-	1	96	1	96	96
Rheden	-	1	-	1	54	-	-	1	54	54
Tiel	-	2	-	1	92	1	171	2	263	132
Zaltbommel	-	1	1	2	131	-	-	2	131	65
Utrecht	-	9	-	6	553	3	457	9	1 010	112
Baarn	-	1	-	1	115	-	-	1	115	115
Nieuwegein	-	2	-	2	68	-	-	2	68	34
Utrecht	-	4	-	2	200	2	271	4	471	118
Veenendaal	-	1	-	-	-	1	186	1	186	186
Woerden	-	1	-	1	170	-	-	1	170	170

Tabel 2
Overzicht naar regio, poppentheater 1994/'95. Totaal door het Rijk structureel of meerjarig gesubsidieerde gezelschappen (vervolg)

	Exploitatiebasis			Doelgroep				Totaal		bezoek per uit- voering
	vrije voorst.	uitkoop	partage, garantie	algemeen publiek	jeugd		uitvoe- ringen	bezoeken		
	uitvoe- ringen	uitvoe- ringen	uitvoe- ringen	uitvoe- ringen	bezoeken	bezoeken				
Noord-Holland	38	117	13	61	3 366	107	11 000	168	14 366	86
Alkmaar	-	1	1	2	322	-	-	2	322	161
Amstelveen	-	10	-	-	-	10	654	10	654	65
Amsterdam	1	43	12	15	1 057	41	6 193	56	7 250	129
Den Helder	-	21	-	-	-	21	1 291	21	1 291	61
Edam-Volendam	37	10	-	37	888	10	1 066	47	1 954	42
Haarlem	-	2	-	2	473	-	-	2	473	237
Haarlemmermeer	-	3	-	2	376	1	121	3	497	166
Heemskerk	-	1	-	-	-	1	86	1	86	86
Heerhugowaard	-	10	-	-	-	10	817	10	817	82
Hoorn	-	1	-	1	100	-	-	1	100	100
Oostzaan	-	2	-	-	-	2	72	2	72	36
Purmerend	-	4	-	2	150	2	231	4	381	95
Velsen	-	5	-	-	-	5	232	5	232	46
Weesp	-	2	-	-	-	2	165	2	165	83
Zaanstad	-	2	-	-	-	2	72	2	72	36
Zuid-Holland	-	47	3	23	2 246	27	2 239	50	4 485	90
Alkemade	-	1	-	1	35	-	-	1	35	35
Alphen aan den Rijn	-	5	-	1	91	4	144	5	235	47
Bodegraven	-	1	-	1	38	-	-	1	38	38
Brielle	-	1	-	1	72	-	-	1	72	72
Delft	-	2	-	2	114	-	-	2	114	57
Dordrecht	-	3	-	-	-	3	505	3	505	168
Gorinchem	-	1	-	1	309	-	-	1	309	309
Gouda	-	2	1	3	281	-	-	3	281	94
's-Gravenhage	-	11	-	1	50	10	808	11	858	78
Hellevoetsluis	-	1	-	1	35	-	-	1	35	35
Leiden	-	3	-	2	205	1	130	3	335	112
Papendrecht	-	1	-	1	102	-	-	1	102	102
Rotterdam	-	6	-	2	200	4	334	6	534	89
Schiedam	-	2	-	-	-	2	72	2	72	36
Spijkenisse	-	1	1	2	284	-	-	2	284	142
Vlaardingen	-	2	1	3	127	-	-	3	127	42
Zoetermeer	-	4	-	1	303	3	246	4	549	137
Zeeland	-	2	-	2	170	-	-	2	170	85
Terneuzen	-	1	-	1	50	-	-	1	50	50
Vlissingen	-	1	-	1	120	-	-	1	120	120
Noord-Brabant	-	23	-	10	1 272	13	553	23	1 825	79
Boxmeer	-	1	-	1	48	-	-	1	48	48
Cuijk	-	1	-	1	132	-	-	1	132	132
Eindhoven	-	2	-	2	189	-	-	2	189	95
Etten-Leur	-	1	-	1	89	-	-	1	89	89
's-Hertogenbosch	-	1	-	1	75	-	-	1	75	75
Oosterhout	-	1	-	1	200	-	-	1	200	200
Roosendaal en Nispen	-	1	-	1	314	-	-	1	314	314
Sint-Oedenrode	-	12	-	-	-	12	432	12	432	36
Tilburg	-	2	-	1	85	1	121	2	206	103
Vught	-	1	-	1	140	-	-	1	140	140

Tabel 2
Overzicht naar regio, poppentheater 1994/'95. Totaal door het Rijk structureel of meerjarig gesubsidieerde gezelschappen (vervolg)

	Exploitatiebasis			Doelgroep				Totaal		bezoek per uit- voering
	vrije voorst.	uitkoop	partage, garantie	algemeen publiek	jeugd		uitvoe- ringen	bezoeken		
	uitvoe- ringen	uitvoe- ringen	uitvoe- ringen	uitvoe- ringen	bezoeken	uitvoe- ringen			bezoeken	
Limburg	-	8	-	5	380	3	359	8	739	92
Maastricht	-	1	-	1	35	-	-	1	35	35
Sittard	-	4	-	2	122	2	216	4	338	85
Venlo	-	2	-	1	138	1	143	2	281	140
Weert	-	1	-	1	85	-	-	1	85	85
UITVOERINGEN (bezoek onbekend)	-	118	-	-	-	118	.	118	.	.
Groningen	-	2	-	-	-	2	.	2	.	.
Groningen	-	2	-	-	-	2	.	2	.	.
Friesland	-	4	-	-	-	4	.	4	.	.
Heerenveen	-	1	-	-	-	1	.	1	.	.
Leeuwarden	-	1	-	-	-	1	.	1	.	.
Smallingerland	-	2	-	-	-	2	.	2	.	.
Drenthe	-	4	-	-	-	4	.	4	.	.
Emmen	-	1	-	-	-	1	.	1	.	.
Hoogeveen	-	3	-	-	-	3	.	3	.	.
Overijssel	-	4	-	-	-	4	.	4	.	.
Dalfsen	-	2	-	-	-	2	.	2	.	.
Enschede	-	1	-	-	-	1	.	1	.	.
Hengelo	-	1	-	-	-	1	.	1	.	.
Gelderland	-	6	-	-	-	6	.	6	.	.
Doetinchem	-	1	-	-	-	1	.	1	.	.
Nijmegen	-	2	-	-	-	2	.	2	.	.
Zaltbommel	-	1	-	-	-	1	.	1	.	.
Zutphen	-	2	-	-	-	2	.	2	.	.
Utrecht	-	18	-	-	-	18	.	18	.	.
Amersfoort	-	1	-	-	-	1	.	1	.	.
Baarn	-	3	-	-	-	3	.	3	.	.
Houten	-	9	-	-	-	9	.	9	.	.
Nieuwegein	-	1	-	-	-	1	.	1	.	.
Soest	-	1	-	-	-	1	.	1	.	.
Utrecht	-	1	-	-	-	1	.	1	.	.
Vleuten-De Meern	-	2	-	-	-	2	.	2	.	.

Tabel 2
Overzicht naar regio, poppentheater 1994/'95. Totaal door het Rijk structureel of meerjarig gesubsidieerde gezelschappen (vervolg)

	Exploitatiebasis			Doelgroep				Totaal		bezoek per uit- voering
	vrije voorst.	uitkoop	partage, garantie	algemeen publiek	jeugd		uitvoe- ringen	bezoeken		
	uitvoe- ringen	uitvoe- ringen	uitvoe- ringen	uitvoe- ringen	bezoeken	uitvoe- ringen				
Noord-Holland	-	32	-	-	-	32	.	32	.	.
Amstelveen	-	3	-	-	-	3	.	3	.	.
Amsterdam	-	7	-	-	-	7	.	7	.	.
Anna Paulowna	-	8	-	-	-	8	.	8	.	.
Den Helder	-	1	-	-	-	1	.	1	.	.
Diemen	-	2	-	-	-	2	.	2	.	.
Haarlem	-	1	-	-	-	1	.	1	.	.
Haarlemmermeer	-	6	-	-	-	6	.	6	.	.
Heerhugowaard	-	1	-	-	-	1	.	1	.	.
Huizen	-	1	-	-	-	1	.	1	.	.
Uithoorn	-	1	-	-	-	1	.	1	.	.
Velsen	-	1	-	-	-	1	.	1	.	.
Zuid-Holland	-	35	-	-	-	35	.	35	.	.
Alphen aan den Rijn	-	4	-	-	-	4	.	4	.	.
Dordrecht	-	2	-	-	-	2	.	2	.	.
Gorinchem	-	1	-	-	-	1	.	1	.	.
's-Gravenhage	-	3	-	-	-	3	.	3	.	.
Leiden	-	1	-	-	-	1	.	1	.	.
Leiderdorp	-	1	-	-	-	1	.	1	.	.
Rijswijk	-	2	-	-	-	2	.	2	.	.
Rotterdam	-	5	-	-	-	5	.	5	.	.
Wassenaar	-	1	-	-	-	1	.	1	.	.
Westvoorne	-	3	-	-	-	3	.	3	.	.
Zoetermeer	-	12	-	-	-	12	.	12	.	.
Zeeland	-	1	-	-	-	1	.	1	.	.
Middelburg	-	1	-	-	-	1	.	1	.	.
Noord-Brabant	-	7	-	-	-	7	.	7	.	.
's-Hertogenbosch	-	1	-	-	-	1	.	1	.	.
Eindhoven	-	1	-	-	-	1	.	1	.	.
Etten-Leur	-	1	-	-	-	1	.	1	.	.
Helmond	-	1	-	-	-	1	.	1	.	.
Oosterhout	-	1	-	-	-	1	.	1	.	.
Roosendaal en Nispen	-	2	-	-	-	2	.	2	.	.
Limburg	-	5	-	-	-	5	.	5	.	.
Roermond	-	1	-	-	-	1	.	1	.	.
Venlo	-	4	-	-	-	4	.	4	.	.

Tabel 2

Overzicht naar regio, poppentheater 1994/'95. Totaal door het Rijk structureel of meerjarig gesubsidieerde gezelschappen (slot)

	Exploitatiebasis			Doelgroep				Totaal		bezoek per uitvoering
	vrije voorst.	uitkoop	partage, garantie	algemeen publiek	jeugd					
	uitvoeringen	uitvoeringen	uitvoeringen	uitvoeringen	bezoeken	uitvoeringen	bezoeken	uitvoeringen	bezoeken	
BUITENLAND										
UITVOERINGEN										
(bezoek bekend)	1	110	-	51	9 673	60	4 886	111	14 559	131
België	1	69	-	39	5 987	31	3 842	70	9 829	140
Duitsland	-	6	-	6	2 910	-	-	6	2 910	485
Frankrijk	-	2	-	2	258	-	-	2	258	129
Verenigde Staten van Amerika	-	4	-	4	518	-	-	4	518	130
Zwitserland	-	29	-	-	-	29	1 044	29	1 044	36
UITVOERINGEN										
(bezoek onbekend)	-	78	-	2	.	76	.	78	.	.
België	-	66	-	-	-	66	.	66	.	.
Duitsland	-	5	-	2	.	3	.	5	.	.
Italië	-	5	-	-	-	5	.	5	.	.
Oostenrijk	-	2	-	-	-	2	.	2	.	.

Tabel 3
Overzicht naar regio, poppentheater 1994/'95. Naam gezelschap: Speeltheater Holland

	Exploitatiebasis			Doelgroep				Totaal		Bezoek per uitvoering
	vrije voorst.	uitkoop	partage, garantie	algemeen publiek	jeugd		uitvoeringen	bezoeken		
	uitvoeringen	uitvoeringen	uitvoeringen	uitvoeringen	bezoeken	bezoeken				
NEDERLAND										
UITVOERINGEN (bezoek bekend)	38	161	-	37	888	162	15 811	199	16 699	84
Groningen	-	1	-	-	-	1	84	1	84	84
Groningen	-	1	-	-	-	1	84	1	84	84
Friesland	-	3	-	-	-	3	529	3	529	176
Heerenveen	-	1	-	-	-	1	182	1	182	182
Leeuwarden	-	1	-	-	-	1	208	1	208	208
Smallingerland	-	1	-	-	-	1	139	1	139	139
Overijssel	-	6	-	-	-	6	588	6	588	98
Enschede	-	3	-	-	-	3	480	3	480	160
Zwolle	-	3	-	-	-	3	108	3	108	36
Gelderland	-	3	-	-	-	3	422	3	422	141
Arnhem	-	1	-	-	-	1	155	1	155	155
Nijmegen	-	1	-	-	-	1	96	1	96	96
Tiel	-	1	-	-	-	1	171	1	171	171
Utrecht	-	2	-	-	-	2	367	2	367	184
Utrecht	-	1	-	-	-	1	181	1	181	181
Veenendaal	-	1	-	-	-	1	186	1	186	186
Noord-Holland	38	104	-	37	888	105	10 700	142	11 588	82
Amstelveen	-	10	-	-	-	10	654	10	654	65
Amsterdam	1	38	-	-	-	39	5 893	39	5 893	151
Den Helder	-	21	-	-	-	21	1 291	21	1 291	61
Edam-Volendam	37	10	-	37	888	10	1 066	47	1 954	42
Haarlemmermeer	-	1	-	-	-	1	121	1	121	121
Heemskerk	-	1	-	-	-	1	86	1	86	86
Heerhugowaard	-	10	-	-	-	10	817	10	817	82
Oostzaan	-	2	-	-	-	2	72	2	72	36
Purmerend	-	2	-	-	-	2	231	2	231	115
Velsen	-	5	-	-	-	5	232	5	232	46
Weesp	-	2	-	-	-	2	165	2	165	83
Zaanstad	-	2	-	-	-	2	72	2	72	36

Tabel 3

Overzicht naar regio, poppentheater 1994/'95. Naam gezelschap: Speeltheater Holland (slot)

	Exploitatiebasis			Doelgroep				Totaal		Bezoek per uitvoering
	vrije voorst.	uitkoop	partage, garantie	algemeen publiek	jeugd		uitvoeringen	bezoeken		
	uitvoeringen	uitvoeringen	uitvoeringen	uitvoeringen	bezoeken	uitvoeringen			bezoeken	
Zuid-Holland	-	26	-	-	-	26	2 209	26	2 209	85
Alphen aan den Rijn	-	4	-	-	-	4	144	4	144	36
Dordrecht	-	3	-	-	-	3	505	3	505	168
's-Gravenhage	-	9	-	-	-	9	778	9	778	86
Leiden	-	1	-	-	-	1	130	1	130	130
Rotterdam	-	4	-	-	-	4	334	4	334	84
Schiedam	-	2	-	-	-	2	72	2	72	36
Zoetermeer	-	3	-	-	-	3	246	3	246	82
Noord-Brabant	-	13	-	-	-	13	553	13	553	43
Sint-Oedenrode	-	12	-	-	-	12	432	12	432	36
Tilburg	-	1	-	-	-	1	121	1	121	121
Limburg	-	3	-	-	-	3	359	3	359	120
Sittard	-	2	-	-	-	2	216	2	216	108
Venlo	-	1	-	-	-	1	143	1	143	143
BUITENLAND										
UITVOERINGEN										
(bezoek bekend)	1	59	-	-	-	60	4 886	60	4 886	81
België	1	30	-	-	-	31	3 842	31	3 842	124
Zwitserland	-	29	-	-	-	29	1 044	29	1 044	36

Tabel 4
Overzicht naar regio, poppentheater 1994/'95. Naam gezelschap: Theater Terra

	Exploitatiebasis			Doelgroep				Totaal		Bezoek per uit- voering
	vrije voorst.	uitkoop	partage, garantie	algemeen publiek		jeugd				
	uitvoe- ringen	uitvoe- ringen	uitvoe- ringen	uitvoe- ringen	bezoeken	uitvoe- ringen	bezoeken	uitvoe- ringen	bezoeken	
NEDERLAND										
UITVOERINGEN (bezoek onbekend)	-	118	-	-	-	-	118	.	118	.
Groningen	-	2	-	-	-	-	2	.	2	.
Groningen	-	2	-	-	-	-	2	.	2	.
Friesland	-	4	-	-	-	-	4	.	4	.
Heerenveen	-	1	-	-	-	-	1	.	1	.
Leeuwarden	-	1	-	-	-	-	1	.	1	.
Smallingerland	-	2	-	-	-	-	2	.	2	.
Drenthe	-	4	-	-	-	-	4	.	4	.
Emmen	-	1	-	-	-	-	1	.	1	.
Hoogeveen	-	3	-	-	-	-	3	.	3	.
Overijssel	-	4	-	-	-	-	4	.	4	.
Dalfsen	-	2	-	-	-	-	2	.	2	.
Enschede	-	1	-	-	-	-	1	.	1	.
Hengelo	-	1	-	-	-	-	1	.	1	.
Gelderland	-	6	-	-	-	-	6	.	6	.
Doetinchem	-	1	-	-	-	-	1	.	1	.
Nijmegen	-	2	-	-	-	-	2	.	2	.
Zaltbommel	-	1	-	-	-	-	1	.	1	.
Zutphen	-	2	-	-	-	-	2	.	2	.
Utrecht	-	18	-	-	-	-	18	.	18	.
Amersfoort	-	1	-	-	-	-	1	.	1	.
Baarn	-	3	-	-	-	-	3	.	3	.
Houten	-	9	-	-	-	-	9	.	9	.
Nieuwegein	-	1	-	-	-	-	1	.	1	.
Soest	-	1	-	-	-	-	1	.	1	.
Utrecht	-	1	-	-	-	-	1	.	1	.
Vleuten-De Meern	-	2	-	-	-	-	2	.	2	.

Tabel 4
 Overzicht naar regio, poppentheater 1994/'95. Naam gezelschap: Theater Terra (slot)

	Exploitatiebasis			Doelgroep				Totaal		Bezoek per uit- voering
	vrije voorst.	uitkoop	partage, garantie	algemeen publiek	jeugd		uitvoe- ringen	bezoeken		
	uitvoe- ringen	uitvoe- ringen	uitvoe- ringen	uitvoe- ringen	bezoeken	uitvoe- ringen				
Noord-Holland	-	32	-	-	-	32	.	32	.	.
Amstelveen	-	3	-	-	-	3	.	3	.	.
Amsterdam	-	7	-	-	-	7	.	7	.	.
Anna Paulowna	-	8	-	-	-	8	.	8	.	.
Den Helder	-	1	-	-	-	1	.	1	.	.
Diemen	-	2	-	-	-	2	.	2	.	.
Haarlem	-	1	-	-	-	1	.	1	.	.
Haarlemmermeer	-	6	-	-	-	6	.	6	.	.
Heerhugowaard	-	1	-	-	-	1	.	1	.	.
Huizen	-	1	-	-	-	1	.	1	.	.
Uithoorn	-	1	-	-	-	1	.	1	.	.
Velsen	-	1	-	-	-	1	.	1	.	.
Zuid-Holland	-	35	-	-	-	35	.	35	.	.
Alphen aan den Rijn	-	4	-	-	-	4	.	4	.	.
Dordrecht	-	2	-	-	-	2	.	2	.	.
Gorinchem	-	1	-	-	-	1	.	1	.	.
's-Gravenhage	-	3	-	-	-	3	.	3	.	.
Leiden	-	1	-	-	-	1	.	1	.	.
Leiderdorp	-	1	-	-	-	1	.	1	.	.
Rijswijk	-	2	-	-	-	2	.	2	.	.
Rotterdam	-	5	-	-	-	5	.	5	.	.
Wassenaar	-	1	-	-	-	1	.	1	.	.
Westvoorne	-	3	-	-	-	3	.	3	.	.
Zoetermeer	-	12	-	-	-	12	.	12	.	.
Zeeland	-	1	-	-	-	1	.	1	.	.
Middelburg	-	1	-	-	-	1	.	1	.	.
Noord-Brabant	-	7	-	-	-	7	.	7	.	.
Eindhoven	-	1	-	-	-	1	.	1	.	.
Etten-Leur	-	1	-	-	-	1	.	1	.	.
Helmond	-	1	-	-	-	1	.	1	.	.
's-Hertogenbosch	-	1	-	-	-	1	.	1	.	.
Oosterhout	-	1	-	-	-	1	.	1	.	.
Roosendaal en Nispen	-	2	-	-	-	2	.	2	.	.
Limburg	-	5	-	-	-	5	.	5	.	.
Roermond	-	1	-	-	-	1	.	1	.	.
Venlo	-	4	-	-	-	4	.	4	.	.
BUITENLAND										
UITVOERINGEN										
(bezoek onbekend)	-	76	-	-	-	76	.	76	.	.
België	-	66	-	-	-	66	.	66	.	.
Duitsland	-	3	-	-	-	3	.	3	.	.
Italië	-	5	-	-	-	5	.	5	.	.
Oostenrijk	-	2	-	-	-	2	.	2	.	.

Tabel 5
Overzicht naar regio, poppentheater 1994/'95. Naam gezelschap: Feike Boschma

	Exploitatiebasis			Doelgroep				Totaal		Bezoek per uit- voering
	vrije voorst.	uitkoop	partage, garantie	algemeen publiek	jeugd		uitvoe- ringen	bezoeken		
	uitvoe- ringen	uitvoe- ringen	uitvoe- ringen	uitvoe- ringen	bezoeken	uitvoe- ringen			bezoeken	
NEDERLAND										
UITVOERINGEN (bezoek bekend)	-	33	-	26	2 273	7	732	33	3 005	91
Groningen	-	1	-	1	40	-	-	1	40	40
Winschoten	-	1	-	1	40	-	-	1	40	40
Friesland	-	3	-	2	285	1	230	3	515	172
Heerenveen	-	1	-	1	105	-	-	1	105	105
Leeuwarden	-	1	-	1	180	-	-	1	180	180
Nijefurd	-	1	-	-	-	1	230	1	230	230
Drenthe	-	1	-	1	100	-	-	1	100	100
Meppel	-	1	-	1	100	-	-	1	100	100
Overijssel	-	3	-	2	306	1	50	3	356	119
Enschede	-	2	-	1	115	1	50	2	165	83
Kampen	-	1	-	1	191	-	-	1	191	191
Flevoland	-	1	-	1	40	-	-	1	40	40
Dronten	-	1	-	1	40	-	-	1	40	40
Gelderland	-	3	-	2	243	1	32	3	275	92
Apeldoorn	-	1	-	1	100	-	-	1	100	100
Arnhem	-	1	-	1	143	-	-	1	143	143
Ede	-	1	-	-	-	1	32	1	32	32
Utrecht	-	2	-	1	28	1	90	2	118	59
Nieuwegein	-	1	-	1	28	-	-	1	28	28
Utrecht	-	1	-	-	-	1	90	1	90	90
Noord-Holland	-	7	-	5	609	2	300	7	909	130
Amsterdam	-	3	-	1	65	2	300	3	365	122
Haarlem	-	1	-	1	208	-	-	1	208	208
Haarlemmermeer	-	1	-	1	186	-	-	1	186	186
Hoorn	-	1	-	1	100	-	-	1	100	100
Purmerend	-	1	-	1	50	-	-	1	50	50

Tabel 5

Overzicht naar regio, poppentheater 1994/'95. Naam gezelschap: Feike Boschma (slot)

	Exploitatiebasis			Doelgroep				Totaal		Bezoek per uitvoering
	vrije voorst.	uitkoop	partage, garantie	algemeen publiek	bezoeken	jeugd	bezoeken	uitvoe- ringen	bezoeken	
	uitvoe- ringen	uitvoe- ringen	uitvoe- ringen	uitvoe- ringen		uitvoe- ringen		uitvoe- ringen		
Zuid-Holland	-	9	-	8	372	1	30	9	402	45
Alkemade	-	1	-	1	35	-	-	1	35	35
Bodegraven	-	1	-	1	38	-	-	1	38	38
Delft	-	2	-	2	114	-	-	2	114	57
Gouda	-	1	-	1	70	-	-	1	70	70
's-Gravenhage	-	2	-	1	50	1	30	2	80	40
Hellevoetsluis	-	1	-	1	35	-	-	1	35	35
Vlaardingen	-	1	-	1	30	-	-	1	30	30
Noord-Brabant	-	2	-	2	205	-	-	2	205	103
Eindhoven	-	1	-	1	120	-	-	1	120	120
Tilburg	-	1	-	1	85	-	-	1	85	85
Limburg	-	1	-	1	45	-	-	1	45	45
Sittard	-	1	-	1	45	-	-	1	45	45
BUITENLAND										
UITVOERINGEN										
(bezoek onbekend)	-	2	-	2	.	-	-	2	.	.
Duitsland	-	2	-	2	.	-	-	2	.	.

Tabel 6
 Overzicht naar regio, poppentheater 1994/'95. Naam gezelschap: Stichting Studio Peer

	Exploitatiebasis			Doelgroep				Totaal		Bezoek per uit- voering
	vrije voorst.	uitkoop	partage, garantie	algemeen publiek		jeugd		uitvoe- ringen	bezoeken	
	uitvoe- ringen	uitvoe- ringen	uitvoe- ringen	uitvoe- ringen	bezoeken	uitvoe- ringen	bezoeken			
NEDERLAND										
UITVOERINGEN (bezoek bekend)	-	51	-	51	5 824	-	-	51	5 824	114
Groningen	-	3	-	3	208	-	-	3	208	69
Groningen Stadskanaal	-	2	-	2	140	-	-	2	140	70
	-	1	-	1	68	-	-	1	68	68
Friesland	-	3	-	3	478	-	-	3	478	159
Heerenveen	-	1	-	1	53	-	-	1	53	53
Leeuwarden	-	1	-	1	177	-	-	1	177	177
Smallingerland	-	1	-	1	248	-	-	1	248	248
Drenthe	-	1	-	1	100	-	-	1	100	100
Emmen	-	1	-	1	100	-	-	1	100	100
Overijssel	-	2	-	2	137	-	-	2	137	69
Enschede	-	1	-	1	100	-	-	1	100	100
Zwolle	-	1	-	1	37	-	-	1	37	37
Flevoland	-	1	-	1	80	-	-	1	80	80
Almere	-	1	-	1	80	-	-	1	80	80
Gelderland	-	7	-	7	698	-	-	7	698	100
Apeldoorn	-	1	-	1	274	-	-	1	274	274
Arnhem	-	2	-	2	200	-	-	2	200	100
Culemborg	-	2	-	2	90	-	-	2	90	45
Rheden	-	1	-	1	54	-	-	1	54	54
Zaltbommel	-	1	-	1	80	-	-	1	80	80
Utrecht	-	5	-	5	525	-	-	5	525	105
Baarn	-	1	-	1	115	-	-	1	115	115
Nieuwegein	-	1	-	1	40	-	-	1	40	40
Utrecht	-	2	-	2	200	-	-	2	200	100
Woerden	-	1	-	1	170	-	-	1	170	170
Noord-Holland	-	6	-	6	809	-	-	6	809	135
Alkmaar	-	1	-	1	86	-	-	1	86	86
Amsterdam	-	2	-	2	168	-	-	2	168	84
Haarlem	-	1	-	1	265	-	-	1	265	265
Haarlemmermeer	-	1	-	1	190	-	-	1	190	190
Purmerend	-	1	-	1	100	-	-	1	100	100

Tabel 6
 Overzicht naar regio, poppentheater 1994/'95. Naam gezelschap: Stichting Studio Peer (slot)

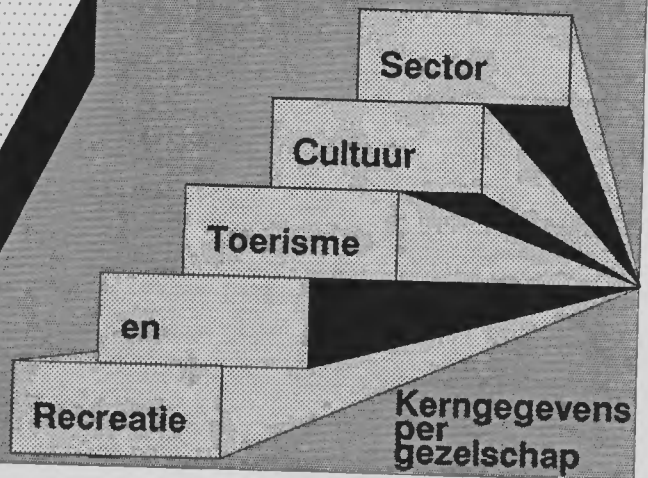
	Exploitatiebasis			Doelgroep				Totaal		Bezoek per uitvoering
	vrije voorst.	uitkoop	partage, garantie	algemeen publiek	jeugd		uitvoeringen	bezoeken		
	uitvoeringen	uitvoeringen	uitvoeringen	uitvoeringen	bezoeken	uitvoeringen			bezoeken	
Zuid-Holland	-	12	-	12	1 614	-	-	12	1 614	135
Alphen aan den Rijn	-	1	-	1	91	-	-	1	91	91
Brielle	-	1	-	1	72	-	-	1	72	72
Gorinchem	-	1	-	1	309	-	-	1	309	309
Gouda	-	1	-	1	70	-	-	1	70	70
Leiden	-	2	-	2	205	-	-	2	205	103
Papendrecht	-	1	-	1	102	-	-	1	102	102
Rotterdam	-	2	-	2	200	-	-	2	200	100
Spijkenisse	-	1	-	1	214	-	-	1	214	214
Vlaardingen	-	1	-	1	48	-	-	1	48	48
Zoetermeer	-	1	-	1	303	-	-	1	303	303
Zeeland	-	2	-	2	170	-	-	2	170	85
Terneuzen	-	1	-	1	50	-	-	1	50	50
Vlissingen	-	1	-	1	120	-	-	1	120	120
Noord-Brabant	-	6	-	6	705	-	-	6	705	117
Cuijk	-	1	-	1	132	-	-	1	132	132
Eindhoven	-	1	-	1	69	-	-	1	69	69
Etten-Leur	-	1	-	1	89	-	-	1	89	89
's-Hertogenbosch	-	1	-	1	75	-	-	1	75	75
Oosterhout	-	1	-	1	200	-	-	1	200	200
Vught	-	1	-	1	140	-	-	1	140	140
Limburg	-	3	-	3	300	-	-	3	300	100
Sittard	-	1	-	1	77	-	-	1	77	77
Venlo	-	1	-	1	138	-	-	1	138	138
Weert	-	1	-	1	85	-	-	1	85	85
BUITENLAND										
UITVOERINGEN (bezoek bekend)	-	37	-	37	5 745	-	-	37	5 745	155
België	-	37	-	37	5 745	-	-	37	5 745	155

Tabel 7
 Overzicht naar regio, poppentheater 1994/'95. Naam gezelschap: Stuffed Puppet Theatre

	Exploitatiebasis			Doelgroep				Totaal		Bezoek per uitvoering
	vrije voorst.	uitkoop	partage, garantie	algemeen publiek	jeugd		uitvoeringen	bezoeken		
	uitvoeringen	uitvoeringen	uitvoeringen	uitvoeringen	bezoeken	uitvoeringen			bezoeken	
NEDERLAND										
UITVOERINGEN (bezoek bekend)	-	7	18	25	2 361	-	-	25	2 361	94
Groningen	-	1	-	1	256	-	-	1	256	256
Groningen	-	1	-	1	256	-	-	1	256	256
Overijssel	-	-	1	1	88	-	-	1	88	88
Enschede	-	-	1	1	88	-	-	1	88	88
Gelderland	-	3	1	4	300	-	-	4	300	75
Arnhem	-	2	-	2	157	-	-	2	157	79
Tiel	-	1	-	1	92	-	-	1	92	92
Zaltbommel	-	-	1	1	51	-	-	1	51	51
Noord-Holland	-	-	13	13	1 060	-	-	13	1 060	82
Alkmaar	-	-	1	1	236	-	-	1	236	236
Amsterdam	-	-	12	12	824	-	-	12	824	69
Zuid-Holland	-	-	3	3	260	-	-	3	260	87
Gouda	-	-	1	1	141	-	-	1	141	141
Spijkenisse	-	-	1	1	70	-	-	1	70	70
Vlaardingen	-	-	1	1	49	-	-	1	49	49
Noord-Brabant	-	2	-	2	362	-	-	2	362	181
Boxmeer	-	1	-	1	48	-	-	1	48	48
Roosendaal en Nispen	-	1	-	1	314	-	-	1	314	314
Limburg	-	1	-	1	35	-	-	1	35	35
Maastricht	-	1	-	1	35	-	-	1	35	35
BUITENLAND										
UITVOERINGEN (bezoek bekend)	-	14	-	14	3 928	-	-	14	3 928	281
België	-	2	-	2	242	-	-	2	242	121
Duitsland	-	6	-	6	2 910	-	-	6	2 910	485
Frankrijk	-	2	-	2	258	-	-	2	258	129
Verenigde Staten van Amerika	-	4	-	4	518	-	-	4	518	130

centraal
bureau
voor
de
statistiek

mime
1994/'95





CENTRAAL BUREAU VOOR DE STATISTIEK

Sector Cultuur, Toerisme en Recreatie
Postbus 4000, 2270 JM Voorburg

MIME 1994/'95
kerngegevens per gezelschap

Bronvermelding is verplicht.
Verveelvoudiging voor eigen gebruik of intern gebruik is toegestaan.

BPA no.: 985-96-KCR/extern
maart 1996

Prijs: f 14,00 (incl. verzendkosten)

INHOUD

Blz

1. Inleiding

1.1 Inleiding en verantwoording	MI 1
1.2 Definities	MI 2

2. Mime	MI 3
----------------	------

1. INLEIDING

1.1 Inleiding en verantwoording

In dit rapport zijn gegevens opgenomen van gezelschappen op het gebied van mime die een structurele of meerjarige subsidie krijgen van het voormalig Ministerie van Welzijn, Volksgezondheid en Cultuur.

Met de opstelling van het nieuwe kunstenplan 1993-1996 is in de samenstelling van de kring van waargenomen gezelschappen met ingang van het seizoen 1992/'93 enige wijziging opgetreden. Dit heeft tot gevolg dat naast de al langer bestaande categorieën (toneel, mime, concert, opera en operette en ballet en dans) ook jeugdtheater, poppentheater en de categorie multi-disciplinair worden onderscheiden. Tevens werd bij diverse disciplines het aantal gezelschappen uitgebreid. Voor de voorliggende rapportage over mime zijn acht gezelschappen benaderd om mee te werken aan dit onderzoek.

In afwijking van wat bij het Centraal Bureau voor de Statistiek (CBS) gebruikelijk is zijn in dit rapport gegevens per gezelschap opgenomen. Dit gebeurt alleen wanneer gezelschappen daartoe toestemming hebben verleend aan het CBS.

Per discipline van het gezelschap (mime) worden de aantallen voorstellingen, overige activiteiten, bezoeken naar doelgroep en exploitatiebasis weergegeven.

Opnames voor radio, televisie, video en audio zonder publiek zijn uitsluitend opgenomen bij totaal aantal uitvoeringen in de categorie 'uitvoeringen bezoek onbekend'.

Voor uitgebreide informatie betreffende het totaalbeeld van podiumkunsten in Nederland wordt verwezen naar de publikatie Podiumkunsten 1994 (de publikatie Podiumkunsten 1995 zal aan het eind van 1996 verschijnen).

Voor nadere informatie kunt u contact opnemen met de sector Cultuur, Toerisme en Recreatie:

E.L.A.M. van Muijen, Informatie KCR, kamer 1179, doorkiesnummer (070) 337 58 67

1.2 Definities

<i>seizoen</i>	Periode van 1 augustus tot en met 31 juli.
<i>voorstelling, uitvoering</i>	Iedere theater- of muziekactiviteit die tot doel heeft een publiek te onderhouden (incl. begeleidingen, try-outs, (generale) repetities en gratis uitvoeringen met publiek). De voorstellingen zijn verder onderscheiden naar de inhoud (mime, toneel, mengvorm, andere voorstelling)
<i>overige activiteiten</i>	Activiteiten als workshop, werkgroepactiviteit, demonstratieles, gespreksgroep, lezing, werkles, bijzondere manifestaties en andere nevenactiviteiten.
<i>exploitatiebasis</i>	<p>Deze term duidt op de financiële regeling van een uitvoering. Afhankelijk van de wijze waarop een zaalexploitant met de uitvoerenden een overeenkomst aangaat over de verdeling van het financiële risico van de uitvoering, worden drie typen regelingen onderscheiden:</p> <ol style="list-style-type: none">1. <i>Vrije voorstelling:</i> De uitvoerende draagt het financiële risico van de uitvoering.2. <i>Uitkoop</i> De zaalexploitant draagt het financiële risico van de uitvoering.3. <i>Partage, garantie</i> De zaalexploitant en de uitvoerende delen het financiële risico.
<i>doelgroep</i>	Het kenmerk doelgroep geeft aan of de produktie die uitgevoerd wordt, bedoeld is voor een jeugdig publiek (tot circa 25 jaar) of voor een algemeen publiek. De doelgroep wordt niet bepaald door het aanwezige publiek.

2. MIME

Tabel 1
Totaaloverzicht mime 1994/'95. Totaal door het Rijk structureel of meerjarig gesubsidieerde gezelschappen

	Exploitatiebasis			Doelgroep				Totaal		Bezoek per uitvoering
	vrije voorst.	uitkoop	partage, garantie	algemeen publiek	jeugd		uitvoeringen	bezoeken		
	uitvoeringen	uitvoeringen	uitvoeringen	uitvoeringen	bezoeken	uitvoeringen			bezoeken	
NEDERLAND										
UITVOERINGEN										
(bezoek bekend)	265	179	66	510	42 650	-	-	510	42 650	84
Mime	226	105	47	378	24 166	-	-	378	24 166	64
Muziektheater	37	50	2	89	15 095	-	-	89	15 095	170
Moderne dans	-	24	17	41	3 309	-	-	41	3 309	81
Gemengd	2	-	-	2	80	-	-	2	80	40
UITVOERINGEN										
(bezoek onbekend)	-	1	-	1	.	-	-	1	.	.
Mime	-	1	-	1	.	-	-	1	.	.
BUITENLAND										
UITVOERINGEN										
(bezoek bekend)	-	43	10	53	4 752	-	-	53	4 752	90
Mime	-	39	10	49	4 460	-	-	49	4 460	91
Moderne dans	-	4	-	4	292	-	-	4	292	73
OVERIGE ACTIVITEITEN										
(bezoek bekend)	-	27	-	27	960	-	-	27	960	36
Workshop	-	27	-	27	960	-	-	27	960	36

Tabel 2
Overzicht naar regio, mime 1994/'95. Totaal door het Rijk structureel of meerjarig gesubsidieerde gezelschappen

	Exploitatiebasis			Doelgroep				Totaal		Bezoek per uitvoering
	vrije voorst.	uitkoop	partage, garantie	algemeen publiek	jeugd		uitvoeringen	bezoeken		
	uitvoeringen	uitvoeringen	uitvoeringen	uitvoeringen	bezoeken	bezoeken				
NEDERLAND										
UITVOERINGEN (bezoek bekend)	265	179	66	510	42 650	-	-	510	42 650	84
Groningen	2	12	-	14	1 885	-	-	14	1 885	135
Groningen	2	8	-	10	1 390	-	-	10	1 390	139
Winschoten	-	4	-	4	495	-	-	4	495	124
Friesland	-	8	-	8	937	-	-	8	937	117
Heerenveen	-	1	-	1	134	-	-	1	134	134
Leeuwarden	-	7	-	7	803	-	-	7	803	115
Drenthe	-	2	-	2	350	-	-	2	350	175
Assen	-	2	-	2	350	-	-	2	350	175
Overijssel	-	11	-	11	936	-	-	11	936	85
Almelo	-	1	-	1	130	-	-	1	130	130
Deventer	-	3	-	3	235	-	-	3	235	78
Enschede	-	5	-	5	254	-	-	5	254	51
Zwolle	-	2	-	2	317	-	-	2	317	159
Flevoland	-	1	-	1	275	-	-	1	275	275
Almere	-	1	-	1	275	-	-	1	275	275
Gelderland	4	16	-	20	1 646	-	-	20	1 646	82
Arnhem	1	7	-	8	406	-	-	8	406	51
Beuningen	-	1	-	1	200	-	-	1	200	200
Brummen	1	-	-	1	15	-	-	1	15	15
Culemborg	-	2	-	2	129	-	-	2	129	65
Doetinchem	-	1	-	1	350	-	-	1	350	350
Nijmegen	2	4	-	6	273	-	-	6	273	45
Zutphen	-	1	-	1	273	-	-	1	273	273
Utrecht	14	14	-	28	2 994	-	-	28	2 994	107
Amersfoort	1	2	-	3	168	-	-	3	168	56
Nieuwegein	-	1	-	1	60	-	-	1	60	60
Utrecht	11	11	-	22	2 736	-	-	22	2 736	124
Vleuten-De Meern	2	-	-	2	30	-	-	2	30	15

Tabel 2
Overzicht naar regio, mime 1994/'95. Totaal door het Rijk structureel of meerjarig gesubsidieerde gezelschappen
(vervolg)

	Exploitatiebasis			Doelgroep				Totaal		Bezoek per uit- voering
	vrije voorst.	uitkoop	partage, garantie	algemeen publiek	jeugd		uitvoe- ringen	bezoeken		
	uitvoe- ringen	uitvoe- ringen	uitvoe- ringen	uitvoe- ringen	bezoeken	uitvoe- ringen			bezoeken	
Noord-Holland	166	60	66	292	25 327	-	-	292	25 327	87
Alkmaar	-	4	-	4	260	-	-	4	260	65
Amsterdam	100	27	66	193	17 166	-	-	193	17 166	89
Egmond	-	1	-	1	450	-	-	1	450	450
Enkhuizen	-	1	-	1	90	-	-	1	90	90
Haarlem	54	13	-	67	3 727	-	-	67	3 727	56
Heemskerk	-	1	-	1	180	-	-	1	180	180
Heemstede	1	-	-	1	15	-	-	1	15	15
Hoorn	1	2	-	3	282	-	-	3	282	94
Opmeer	-	2	-	2	150	-	-	2	150	75
Ouder-Amstel	-	1	-	1	150	-	-	1	150	150
Purmerend	-	3	-	3	228	-	-	3	228	76
Velsen	-	4	-	4	919	-	-	4	919	230
Waterland	9	-	-	9	1 575	-	-	9	1 575	175
Wormerland	1	-	-	1	15	-	-	1	15	15
Zaanstad	-	1	-	1	120	-	-	1	120	120
Zuid-Holland	72	35	-	107	5 614	-	-	107	5 614	52
Dordrecht	-	2	-	2	351	-	-	2	351	176
Gouda	-	1	-	1	127	-	-	1	127	127
's-Gravenhage	66	11	-	77	2 663	-	-	77	2 663	35
Leiden	1	7	-	8	780	-	-	8	780	98
Noordwijkerhout	1	-	-	1	15	-	-	1	15	15
Rotterdam	3	9	-	12	1 106	-	-	12	1 106	92
Vlaardingen	-	2	-	2	405	-	-	2	405	202
Vlist	1	-	-	1	15	-	-	1	15	15
Zoetermeer	-	2	-	2	127	-	-	2	127	64
Zwijndrecht	-	1	-	1	25	-	-	1	25	25
Zeeland	-	4	-	4	768	-	-	4	768	192
Goes	-	1	-	1	63	-	-	1	63	63
Sluis-Aardenburg	-	1	-	1	235	-	-	1	235	235
Vlissingen	-	2	-	2	470	-	-	2	470	235
Noord-Brabant	2	11	-	13	753	-	-	13	753	58
Cuijk	-	1	-	1	85	-	-	1	85	85
Eindhoven	-	5	-	5	316	-	-	5	316	63
's-Hertogenbosch	1	2	-	3	155	-	-	3	155	52
Tilburg	1	3	-	4	197	-	-	4	197	49
Limburg	5	5	-	10	1 165	-	-	10	1 165	116
Heerlen	-	1	-	1	450	-	-	1	450	450
Maastricht	5	2	-	7	645	-	-	7	645	92
Sittard	-	2	-	2	70	-	-	2	70	35

Tabel 2
 Overzicht naar regio, mime 1994/'95. Totaal door het Rijk structureel of meerjarig gesubsidieerde gezelschappen (slot)

	Exploitatiebasis			Doelgroep				Totaal		Bezoek per uitvoering
	vrije voorst.	uitkoop	partage, garantie	algemeen publiek	jeugd		uitvoeringen	bezoeken		
	uitvoeringen	uitvoeringen	uitvoeringen	uitvoeringen	bezoeken	bezoeken				
UITVOERINGEN										
(bezoek onbekend)	-	1	-	1	.	-	-	1	.	.
Zuid-Holland	-	1	-	1	.	-	-	1	.	.
Dordrecht	-	1	-	1	.	-	-	1	.	.
BUITENLAND										
UITVOERINGEN										
(bezoek bekend)	-	43	10	53	4 752	-	-	53	4 752	90
België	-	2	-	2	140	-	-	2	140	70
Duitsland	-	21	-	21	1 712	-	-	21	1 712	82
Frankrijk	-	2	10	12	900	-	-	12	900	75
Groot Brittannië	-	6	-	6	630	-	-	6	630	105
Spanje	-	8	-	8	770	-	-	8	770	96
Zwitserland	-	4	-	4	600	-	-	4	600	150
OVERIGE ACTIVITEITEN										
(bezoek bekend)	-	27	-	27	960	-	-	27	960	36
Duitsland	-	7	-	7	140	-	-	7	140	20
Groot Brittannië	-	7	-	7	560	-	-	7	560	80
Kroatië	-	13	-	13	260	-	-	13	260	20

Tabel 3

Overzicht naar regio, mime 1994/'95. Naam gezelschap: Stichting Bewegingstheater Bewth

	Exploitatiebasis			Doelgroep				Totaal		Bezoek per uitvoering
	vrije voorst.	uitkoop	partage, garantie	algemeen publiek	jeugd					
	uitvoeringen	uitvoeringen	uitvoeringen	uitvoeringen	bezoeken	uitvoeringen	bezoeken	uitvoeringen	bezoeken	
NEDERLAND										
UITVOERINGEN (bezoek bekend)	119	1	-	120	4 128	-	-	120	4 128	34
Noord-Holland	53	1	-	54	2 237	-	-	54	2 237	41
Haarlem	53	1	-	54	2 237	-	-	54	2 237	41
Zuid-Holland	66	-	-	66	1 891	-	-	66	1 891	29
's-Gravenhage	66	-	-	66	1 891	-	-	66	1 891	29

Tabel 4
Overzicht naar regio, mime 1994/'95. Naam gezelschap: Griftheater

	Exploitatiebasis			Doelgroep				Totaal		Bezoek per uit- voering
	vrije voorst.	uitkoop	partage, garantie	algemeen publiek		jeugd		uitvoe- ringen	bezoeken	
	uitvoe- ringen	uitvoe- ringen	uitvoe- ringen	uitvoe- ringen	bezoeken	uitvoe- ringen	bezoeken			
NEDERLAND										
UITVOERINGEN (bezoek bekend)	30	-	-	30	1 218	-	-	30	1 218	41
Noord-Holland	30	-	-	30	1 218	-	-	30	1 218	41
Amsterdam	30	-	-	30	1 218	-	-	30	1 218	41
BUITENLAND										
UITVOERINGEN (bezoek bekend)	-	19	10	29	2 010	-	-	29	2 010	69
Duitsland	-	19	-	19	1 560	-	-	19	1 560	82
Frankrijk	-	-	10	10	450	-	-	10	450	45
OVERIGE ACTIVITEITEN (bezoek bekend)										
Duitsland	-	7	-	7	140	-	-	7	140	20
Groot Brittanië	-	7	-	7	560	-	-	7	560	80
Kroatië	-	13	-	13	260	-	-	13	260	20

Tabel 5
Overzicht naar regio, mime 1994/'95. Naam gezelschap: Stichting Altijd Aktief Produkties, Tender

	Exploitatiebasis			Doelgroep				Totaal		Bezoek per uitvoering
	vrije voorst.	uitkoop	partage, garantie	algemeen publiek	jeugd		uitvoeringen	bezoeken		
	uitvoeringen	uitvoeringen	uitvoeringen	uitvoeringen	bezoeken	bezoeken				
NEDERLAND										
UITVOERINGEN (bezoek bekend)	56	18	-	74	5 796	-	-	74	5 796	78
Groningen	2	-	-	2	30	-	-	2	30	15
Groningen	2	-	-	2	30	-	-	2	30	15
Drenthe	-	2	-	2	350	-	-	2	350	175
Assen	-	2	-	2	350	-	-	2	350	175
Gelderland	4	1	-	5	260	-	-	5	260	52
Arnhem	1	-	-	1	15	-	-	1	15	15
Beuningen	-	1	-	1	200	-	-	1	200	200
Brummen	1	-	-	1	15	-	-	1	15	15
Nijmegen	2	-	-	2	30	-	-	2	30	15
Utrecht	4	-	-	4	60	-	-	4	60	15
Amersfoort	1	-	-	1	15	-	-	1	15	15
Utrecht	1	-	-	1	15	-	-	1	15	15
Vleuten-De Meern	2	-	-	2	30	-	-	2	30	15
Noord-Holland	38	13	-	51	4 301	-	-	51	4 301	84
Amsterdam	25	12	-	37	2 516	-	-	37	2 516	68
Haarlem	1	-	-	1	15	-	-	1	15	15
Heemstede	1	-	-	1	15	-	-	1	15	15
Hoorn	1	-	-	1	15	-	-	1	15	15
Ouder-Amstel	-	1	-	1	150	-	-	1	150	150
Waterland	9	-	-	9	1 575	-	-	9	1 575	175
Wormerland	1	-	-	1	15	-	-	1	15	15
Zuid-Holland	6	2	-	8	765	-	-	8	765	96
Dordrecht	-	1	-	1	175	-	-	1	175	175
Leiden	1	-	-	1	15	-	-	1	15	15
Noordwijkerhout	1	-	-	1	15	-	-	1	15	15
Rotterdam	3	1	-	4	545	-	-	4	545	136
Vlist	1	-	-	1	15	-	-	1	15	15
Noord-Brabant	2	-	-	2	30	-	-	2	30	15
's-Hertogenbosch	1	-	-	1	15	-	-	1	15	15
Tilburg	1	-	-	1	15	-	-	1	15	15

Tabel 5
Overzicht naar regio, mime 1994/'95. Naam gezelschap: Stichting Altijd Aktief Produkties, Tender (slot)

	Exploitatiebasis			Doelgroep				Totaal		Bezoek per uit- voering
	vrije voorst.	uitkoop	partage, garantie	algemeen publiek	jeugd					
	uitvoe- ringen	uitvoe- ringen	uitvoe- ringen	uitvoe- ringen	bezoeken	uitvoe- ringen	bezoeken	uitvoe- ringen	bezoeken	
UITVOERINGEN										
(bezoek onbekend)	-	1	-	1	.	-	-	1	.	.
Zuid-Holland	-	1	-	1	.	-	-	1	.	.
Dordrecht	-	1	-	1	.	-	-	1	.	.
BUITENLAND										
UITVOERINGEN										
(bezoek bekend)	-	2	-	2	450	-	-	2	450	225
Frankrijk	-	2	-	2	450	-	-	2	450	225

Tabel 6

Overzicht naar regio, mime 1994/'95. Naam gezelschap: Stichting Theatergroep Gebroeders Flint

	Exploitatiebasis			Doelgroep				Totaal		Bezoek per uitvoering
	vrije voorst.	uitkoop	partage, garantie	algemeen publiek		jeugd		uitvoeringen	bezoeken	
	uitvoeringen	uitvoeringen	uitvoeringen	uitvoeringen	bezoeken	uitvoeringen	bezoeken			
NEDERLAND										
UITVOERINGEN (bezoek bekend)	37	50	2	89	15 095	-	-	89	15 095	170
Groningen	-	6	-	6	1 540	-	-	6	1 540	257
Groningen	-	4	-	4	1 170	-	-	4	1 170	293
Winschoten	-	2	-	2	370	-	-	2	370	185
Friesland	-	1	-	1	130	-	-	1	130	130
Leeuwarden	-	1	-	1	130	-	-	1	130	130
Overijssel	-	5	-	5	515	-	-	5	515	103
Almelo	-	1	-	1	130	-	-	1	130	130
Deventer	-	2	-	2	200	-	-	2	200	100
Enschede	-	1	-	1	75	-	-	1	75	75
Zwolle	-	1	-	1	110	-	-	1	110	110
Flevoland	-	1	-	1	275	-	-	1	275	275
Almere	-	1	-	1	275	-	-	1	275	275
Gelderland	-	2	-	2	485	-	-	2	485	243
Arnhem	-	1	-	1	135	-	-	1	135	135
Doetinchem	-	1	-	1	350	-	-	1	350	350
Utrecht	10	2	-	12	1 826	-	-	12	1 826	152
Nieuwegein	-	1	-	1	60	-	-	1	60	60
Utrecht	10	1	-	11	1 766	-	-	11	1 766	161
Noord-Holland	22	22	2	46	7 553	-	-	46	7 553	164
Alkmaar	-	1	-	1	150	-	-	1	150	150
Amsterdam	22	11	2	35	5 263	-	-	35	5 263	150
Egmond	-	1	-	1	450	-	-	1	450	450
Enkhuizen	-	1	-	1	90	-	-	1	90	90
Haarlem	-	1	-	1	190	-	-	1	190	190
Heemskerk	-	1	-	1	180	-	-	1	180	180
Hoorn	-	1	-	1	160	-	-	1	160	160
Opmeer	-	1	-	1	130	-	-	1	130	130
Purmerend	-	1	-	1	110	-	-	1	110	110
Velsen	-	2	-	2	710	-	-	2	710	355
Zaanstad	-	1	-	1	120	-	-	1	120	120

Tabel 6
Overzicht naar regio, mime 1994/'95. Naam gezelschap: Stichting Theatergroep Gebroeders Flint (slot)

	Exploitatiebasis			Doelgroep				Totaal		Bezoek per uit- voering
	vrije voorst.	uitkoop	partage, garantie	algemeen publiek	jeugd		uitvoe- ringen	bezoeken		
	uitvoe- ringen	uitvoe- ringen	uitvoe- ringen	uitvoe- ringen	bezoeken	bezoeken				
Zuid-Holland	-	5	-	5	870	-	-	5	870	174
Leiden	-	2	-	2	285	-	-	2	285	142
Rotterdam	-	1	-	1	180	-	-	1	180	180
Vlaardingen	-	2	-	2	405	-	-	2	405	202
Zeeland	-	3	-	3	705	-	-	3	705	235
Sluis-Aardenburg	-	1	-	1	235	-	-	1	235	235
Vlissingen	-	2	-	2	470	-	-	2	470	235
Noord-Brabant	-	2	-	2	215	-	-	2	215	108
Cuijk	-	1	-	1	85	-	-	1	85	85
Eindhoven	-	1	-	1	130	-	-	1	130	130
Limburg	5	1	-	6	981	-	-	6	981	163
Heerlen	-	1	-	1	450	-	-	1	450	450
Maastricht	5	-	-	5	531	-	-	5	531	106

Tabel 7
 Overzicht naar regio, mime 1994/'95. Naam gezelschap: Stichting Schreeuw

	Exploitatiebasis			Doelgroep				Totaal		Bezoek per uitvoering
	vrije voorst.	uitkoop	partage, garantie	algemeen publiek	jeugd					
	uitvoeringen	uitvoeringen	uitvoeringen	uitvoeringen	bezoeken	uitvoeringen	bezoeken	uitvoeringen	bezoeken	
NEDERLAND										
UITVOERINGEN (bezoek bekend)	17	32	11	60	3 082	-	-	60	3 082	51
Groningen	-	3	-	3	133	-	-	3	133	44
Groningen	-	2	-	2	69	-	-	2	69	35
Winschoten	-	1	-	1	64	-	-	1	64	64
Friesland	-	1	-	1	70	-	-	1	70	70
Leeuwarden	-	1	-	1	70	-	-	1	70	70
Overijssel	-	2	-	2	63	-	-	2	63	32
Deventer	-	1	-	1	35	-	-	1	35	35
Enschede	-	1	-	1	28	-	-	1	28	28
Gelderland	-	4	-	4	436	-	-	4	436	109
Arnhem	-	1	-	1	58	-	-	1	58	58
Nijmegen	-	2	-	2	105	-	-	2	105	52
Zutphen	-	1	-	1	273	-	-	1	273	273
Utrecht	-	3	-	3	178	-	-	3	178	59
Amersfoort	-	1	-	1	69	-	-	1	69	69
Utrecht	-	2	-	2	109	-	-	2	109	55
Noord-Holland	17	9	11	37	1 932	-	-	37	1 932	52
Alkmaar	-	1	-	1	27	-	-	1	27	27
Amsterdam	17	4	11	32	1 744	-	-	32	1 744	55
Haarlem	-	2	-	2	99	-	-	2	99	50
Opmeer	-	1	-	1	20	-	-	1	20	20
Purmerend	-	1	-	1	42	-	-	1	42	42
Zuid-Holland	-	7	-	7	148	-	-	7	148	21
's-Gravenhage	-	3	-	3	43	-	-	3	43	14
Rotterdam	-	2	-	2	31	-	-	2	31	16
Zoetermeer	-	1	-	1	49	-	-	1	49	49
Zwijndrecht	-	1	-	1	25	-	-	1	25	25
Noord-Brabant	-	2	-	2	80	-	-	2	80	40
Eindhoven	-	1	-	1	47	-	-	1	47	47
Tilburg	-	1	-	1	33	-	-	1	33	33

Tabel 7
 Overzicht naar regio, mime 1994/'95. Naam gezelschap: Stichting Schreeuw (slot)

	Exploitatiebasis			Doelgroep				Totaal		Bezoek per uit- voering
	vrije voorst.	uitkoop	partage, garantie	algemeen publiek		jeugd		uitvoe- ringen	bezoeken	
	uitvoe- ringen	uitvoe- ringen	uitvoe- ringen	uitvoe- ringen	bezoeken	uitvoe- ringen	bezoeken			
Limburg	-	1	-	1	42	-	-	1	42	42
Sittard	-	1	-	1	42	-	-	1	42	42

Tabel 8
Overzicht naar regio, mime 1994/'95. Naam gezelschap: Nieuw West

	Exploitatiebasis			Doelgroep				Totaal		Bezoek per uitvoering
	vrije voorst.	uitkoop	partage, garantie	algemeen publiek	jeugd		uitvoeringen	bezoeken		
	uitvoeringen	uitvoeringen	uitvoeringen	uitvoeringen	bezoeken	uitvoeringen			bezoeken	
NEDERLAND										
UITVOERINGEN (bezoek bekend)	6	29	17	52	3 579	-	-	52	3 579	69
Groningen	-	2	-	2	121	-	-	2	121	60
Groningen	-	2	-	2	121	-	-	2	121	60
Friesland	-	1	-	1	55	-	-	1	55	55
Leeuwarden	-	1	-	1	55	-	-	1	55	55
Overijssel	-	2	-	2	99	-	-	2	99	50
Enschede	-	2	-	2	99	-	-	2	99	50
Gelderland	-	4	-	4	224	-	-	4	224	56
Arnhem	-	3	-	3	138	-	-	3	138	46
Nijmegen	-	1	-	1	86	-	-	1	86	86
Utrecht	-	3	-	3	222	-	-	3	222	74
Amersfoort	-	1	-	1	84	-	-	1	84	84
Utrecht	-	2	-	2	138	-	-	2	138	69
Noord-Holland	6	4	17	27	2 077	-	-	27	2 077	77
Alkmaar	-	2	-	2	83	-	-	2	83	42
Amsterdam	6	-	17	23	1 754	-	-	23	1 754	76
Haarlem	-	2	-	2	240	-	-	2	240	120
Zuid-Holland	-	8	-	8	445	-	-	8	445	56
's-Gravenhage	-	4	-	4	186	-	-	4	186	47
Leiden	-	1	-	1	54	-	-	1	54	54
Rotterdam	-	3	-	3	205	-	-	3	205	68
Zeeland	-	1	-	1	63	-	-	1	63	63
Goes	-	1	-	1	63	-	-	1	63	63
Noord-Brabant	-	3	-	3	223	-	-	3	223	74
Eindhoven	-	1	-	1	60	-	-	1	60	60
's-Hertogenbosch	-	1	-	1	59	-	-	1	59	59
Tilburg	-	1	-	1	104	-	-	1	104	104

Tabel 8
Overzicht naar regio, mime 1994/'95. Naam gezelschap: Nieuw West (slot)

	Exploitatiebasis			Doelgroep				Totaal		Bezoek per uit- voering
	vrije voorst.	uitkoop	partage, garantie	algemeen publiek	jeugd					
	uitvoe- ringen	uitvoe- ringen	uitvoe- ringen	uitvoe- ringen	bezoeken	uitvoe- ringen	bezoeken	uitvoe- ringen	bezoeken	
Limburg	-	1	-	1	50	-	-	1	50	50
Maastricht	-	1	-	1	50	-	-	1	50	50
BUITENLAND										
UITVOERINGEN (bezoek bekend)	-	4	-	4	292	-	-	4	292	73
België	-	2	-	2	140	-	-	2	140	70
Duitsland	-	2	-	2	152	-	-	2	152	76

Tabel 9
Overzicht naar regio, mime 1994/'95. Naam gezelschap: Stichting Suver Nuver

	Exploitatiebasis			Doelgroep				Totaal		Bezoek per uitvoering
	vrije voorst.	uitkoop	partage, garantie	algemeen publiek		jeugd		uitvoeringen	bezoeken	
	uitvoeringen	uitvoeringen	uitvoeringen	uitvoeringen	bezoeken	uitvoeringen	bezoeken			
NEDERLAND										
UITVOERINGEN (bezoek bekend)	-	30	16	46	3 667	-	-	46	3 667	80
Groningen	-	1	-	1	61	-	-	1	61	61
Winschoten	-	1	-	1	61	-	-	1	61	61
Friesland	-	4	-	4	615	-	-	4	615	154
Heerenveen	-	1	-	1	134	-	-	1	134	134
Leeuwarden	-	3	-	3	481	-	-	3	481	160
Overijssel	-	1	-	1	52	-	-	1	52	52
Enschede	-	1	-	1	52	-	-	1	52	52
Gelderland	-	4	-	4	135	-	-	4	135	34
Arnhem	-	2	-	2	60	-	-	2	60	30
Culemborg	-	1	-	1	23	-	-	1	23	23
Nijmegen	-	1	-	1	52	-	-	1	52	52
Utrecht	-	2	-	2	171	-	-	2	171	85
Utrecht	-	2	-	2	171	-	-	2	171	85
Noord-Holland	-	4	16	20	1 738	-	-	20	1 738	87
Amsterdam	-	-	16	16	1 507	-	-	16	1 507	94
Haarlem	-	2	-	2	95	-	-	2	95	47
Purmerend	-	1	-	1	76	-	-	1	76	76
Velsen	-	1	-	1	60	-	-	1	60	60
Zuid-Holland	-	8	-	8	598	-	-	8	598	75
Gouda	-	1	-	1	127	-	-	1	127	127
's-Gravenhage	-	2	-	2	94	-	-	2	94	47
Leiden	-	2	-	2	154	-	-	2	154	77
Rotterdam	-	2	-	2	145	-	-	2	145	72
Zoetermeer	-	1	-	1	78	-	-	1	78	78
Noord-Brabant	-	4	-	4	205	-	-	4	205	51
Eindhoven	-	2	-	2	79	-	-	2	79	40
's-Hertogenbosch	-	1	-	1	81	-	-	1	81	81
Tilburg	-	1	-	1	45	-	-	1	45	45
Limburg	-	2	-	2	92	-	-	2	92	46
Maastricht	-	1	-	1	64	-	-	1	64	64
Sittard	-	1	-	1	28	-	-	1	28	28

Tabel 9
Overzicht naar regio, mime 1994/'95. Naam gezelschap: Stichting Suver Nuver (slot)

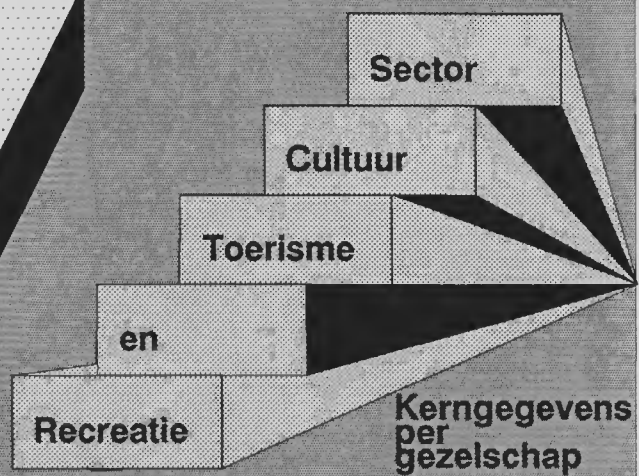
	Exploitatiebasis			Doelgroep				Totaal		Bezoek per uit- voering
	vrije voorst.	uitkoop	partage, garantie	algemeen publiek		jeugd		uitvoe- ringen	bezoeken	
	uitvoe- ringen	uitvoe- ringen	uitvoe- ringen	uitvoe- ringen	bezoeken	uitvoe- ringen	bezoeken			
BUITENLAND										
UITVOERINGEN										
(bezoek bekend)	-	14	-	14	1 450	-	-	14	1 450	104
Groot Brittanië	-	4	-	4	380	-	-	4	380	95
Spanje	-	6	-	6	470	-	-	6	470	78
Zwitserland	-	4	-	4	600	-	-	4	600	150

Tabel 10
 Overzicht naar regio, mime 1994/'95. Naam gezelschap: Theatergroep Carver

	Exploitatiebasis			Doelgroep				Totaal		Bezoek per uit- voering
	vrije voorst.	uitkoop	partage, garantie	algemeen publiek	jeugd		uitvoe- ringen	bezoeken		
	uitvoe- ringen	uitvoe- ringen	uitvoe- ringen	uitvoe- ringen	bezoeken	uitvoe- ringen			bezoeken	
NIEDERLAND										
UITVOERINGEN (bezoek bekend)	-	19	20	39	6 085	-	-	39	6 085	156
Friesland	-	1	-	1	67	-	-	1	67	67
Leeuwarden	-	1	-	1	67	-	-	1	67	67
Overijssel	-	1	-	1	207	-	-	1	207	207
Zwolle	-	1	-	1	207	-	-	1	207	207
Gelderland	-	1	-	1	106	-	-	1	106	106
Culemborg	-	1	-	1	106	-	-	1	106	106
Utrecht	-	4	-	4	537	-	-	4	537	134
Utrecht	-	4	-	4	537	-	-	4	537	134
Noord-Holland	-	7	20	27	4 271	-	-	27	4 271	158
Amsterdam	-	-	20	20	3 164	-	-	20	3 164	158
Haarlem	-	5	-	5	851	-	-	5	851	170
Hoorn	-	1	-	1	107	-	-	1	107	107
Velsen	-	1	-	1	149	-	-	1	149	149
Zuid-Holland	-	5	-	5	897	-	-	5	897	179
Dordrecht	-	1	-	1	176	-	-	1	176	176
's-Gravenhage	-	2	-	2	449	-	-	2	449	225
Leiden	-	2	-	2	272	-	-	2	272	136
UITENLAND										
UITVOERINGEN (bezoek bekend)	-	4	-	4	550	-	-	4	550	137
Groot Brittanië	-	2	-	2	250	-	-	2	250	125
Spanje	-	2	-	2	300	-	-	2	300	150

centraal
bureau
voor
de
statistiek

multi-
disciplinair
1994/'95





CENTRAAL BUREAU VOOR DE STATISTIEK

Sector Cultuur, Toerisme en Recreatie
Postbus 4000, 2270 JM Voorburg

MULTIDICIPLINAIR 1994/'95
kernegevens per gezelschap

Bronvermelding is verplicht.
Vereenvoudiging voor eigen gebruik of intern gebruik is toegestaan.

BPA no.: 984-96-KCR/extern
maart 1996

Prijs: f 13,00 (incl. verzendkosten)

INHOUD	Blz
1. Inleiding	
1.1 Inleiding en verantwoording	M 1
1.2 Definities	M 2
2. Multidisciplinair	M 3

1. INLEIDING

1.1 Inleiding en verantwoording

In dit rapport zijn gegevens opgenomen van multidisciplinaire organisaties op het gebied van muziek en theater die een structurele of meerjarige subsidie krijgen van het voormalige Ministerie van Welzijn, Volksgezondheid en Cultuur.

Met de opstelling van het nieuwe kunstenplan 1993-1996 is in de samenstelling van de kring van waargenomen gezelschappen met ingang van het seizoen 1992/'93 enige wijziging opgetreden. Dit heeft tot gevolg dat naast de al langer bestaande categorieën (toneel, mime, concert, opera en operette en ballet en dans) ook jeugdtheater, poppentheater en de categorie multi-disciplinair worden onderscheiden. Tevens werd bij diverse disciplines het aantal gezelschappen uitgebreid. Voor de voorliggende rapportage over de categorie multi-disciplinair zijn zeven organisaties benaderd om mee te werken aan dit onderzoek.

In afwijking van wat bij het Centraal Bureau voor de Statistiek (CBS) gebruikelijk is zijn in dit rapport gegevens per organisatie opgenomen. Dit gebeurt alleen wanneer organisaties daartoe toestemming hebben verleend aan het CBS.

Per organisatie (multidisciplinair) worden de aantallen voorstellingen, overige activiteiten, bezoeken naar doelgroep weergegeven.

Opnames voor radio, televisie, video en audio zonder publiek zijn uitsluitend opgenomen bij totaal aantal uitvoeringen in de categorie 'uitvoeringen bezoek onbekend'.

Voor uitgebreide informatie betreffende het totaalbeeld van podiumkunsten in Nederland wordt verwezen naar de publikatie Podiumkunsten 1994 (de publikatie Podiumkunsten 1995 zal aan het eind van 1996 verschijnen).

Voor nadere informatie kunt u contact opnemen met de sector Cultuur, Toerisme en Recreatie:

E.L.A.M. van Muijen, Informatie KCR, kamer 1179, doorkiesnummer (070) 337 58 67

1.2 Definities

seizoen	Periode van 1 augustus tot en met 31 juli.
voorstelling, uitvoering	Iedere theater- of muziekactiviteit die tot doel heeft een publiek te onderhouden (incl. begeleidingen, try-outs, (generale) repetities en gratis uitvoeringen met publiek). De voorstellingen zijn verder onderscheiden naar de inhoud (toneel, voordracht, performance, mengvorm, theater, mengvorm muziek, opera, muziektheater, cabaret, moderne dans, videovoorstelling).
overige activiteiten	Activiteiten als workshop, werkgroepactiviteit, demonstratieles, gespreksgroep, lezing, werkles, bijzondere manifestaties en andere nevenactiviteiten.
exploitatiebasis	<p>Deze term duidt op de financiële regeling van een uitvoering. Afhankelijk van de wijze waarop een zaalexploitant met de uitvoerenden een overeenkomst aangaat over de verdeling van het financiële risico van de uitvoering, worden drie typen regelingen onderscheiden:</p> <ol style="list-style-type: none">1. <i>Vrije voorstelling:</i> De uitvoerende draagt het financiële risico van de uitvoering.2. <i>Uitkoop</i> De zaalexploitant draagt het financiële risico van de uitvoering.3. <i>Partage, garantie</i> De zaalexploitant en de uitvoerende delen het financiële risico.
doelgroep	Het kenmerk doelgroep geeft aan of de produktie die uitgevoerd wordt, bedoeld is voor een jeugdig publiek (tot circa 25 jaar) of voor een algemeen publiek. De doelgroep wordt niet bepaald door het aanwezige publiek.

2. MULTIDISCIPLINAIR

Tabel 1
Totaaloverzicht multidisciplinair 1994/'95. Totaal door het Rijk structureel of meerjarig gesubsidieerde gezelschappen

	Exploitatiebasis			Doelgroep				Totaal		bezoek per uit- voering
	vrije voorst.	uitkoop	partage, garantie	algemeen publiek	jeugd		uitvoe- ringen	bezoeken		
	uitvoe- ringen	uitvoe- ringen	uitvoe- ringen	uitvoe- ringen	bezoeken	uitvoe- ringen			bezoeken	
NEDERLAND										
UITVOERINGEN										
(bezoek bekend)	.	.	.	577	37 483	153	8 959	730	46 442	64
Toneel	.	.	.	294	20 275	98	5 342	392	25 617	65
Performance	.	.	.	5	156	-	-	5	156	31
Ander theater	.	.	.	120	4 196	39	1 239	159	5 435	34
Opera	.	.	.	1	295	15	2 220	16	2 515	157
Muziektheater	.	.	.	-	-	1	158	1	158	158
Operette
musical revue	.	.	.	1	546	-	-	1	546	546
Cabaret	.	.	.	5	1 565	-	-	5	1 565	313
Moderne dans	.	.	.	20	4 269	-	-	20	4 269	213
Bewegingstheater	.	.	.	16	737	-	-	16	737	46
Ander danstheater	.	.	.	110	5 390	-	-	110	5 390	49
Video-voorstelling	.	.	.	5	54	-	-	5	54	11
UITVOERINGEN										
(bezoek onbekend)	.	.	.	1	.	-	-	1	.	.
Toneel	.	.	.	1	.	-	-	1	.	.
BUITENLAND										
UITVOERINGEN										
(bezoek bekend)	.	.	.	39	6 059	-	-	39	6 059	155
Toneel	.	.	.	7	345	-	-	7	345	49
Ander theater	.	.	.	4	308	-	-	4	308	77
Ander danstheater	.	.	.	28	5 406	-	-	28	5 406	193
UITVOERINGEN										
(bezoek onbekend)	.	.	.	13	.	-	-	13	.	.
Mime	.	.	.	2	.	-	-	2	.	.
Ander danstheater	.	.	.	11	.	-	-	11	.	.

Tabel 2
Overzicht naar regio, multidisciplinair 1994/'95. Totaal door het Rijk structureel of meerjarig gesubsidieerde gezelschappen

	Exploitatiebasis			Doelgroep				Totaal		bezoek per uitvoering
	vrije voorst.	uitkoop	partage, garantie	algemeen publiek	jeugd		uitvoeringen	bezoeken		
	uitvoeringen	uitvoeringen	uitvoeringen	uitvoeringen	bezoeken	bezoeken				
NEDERLAND										
UITVOERINGEN (bezoek bekend)	.	.	.	577	37 483	153	8 959	730	46 442	64
Groningen	.	.	.	67	2 678	5	290	72	2 968	41
De Marne	.	.	.	1	19	-	-	1	19	19
Eemmond	.	.	.	2	78	-	-	2	78	39
Groningen	.	.	.	61	2 539	4	213	65	2 752	42
Leek	.	.	.	1	15	-	-	1	15	15
Ten Boer	.	.	.	1	13	-	-	1	13	13
Winschoten	.	.	.	-	-	1	77	1	77	77
Winsum	.	.	.	1	14	-	-	1	14	14
Friesland	.	.	.	16	220	1	147	17	367	22
Leeuwarden	.	.	.	16	220	1	147	17	367	22
Drenthe	.	.	.	6	259	1	49	7	308	44
Emmen	.	.	.	1	14	1	49	2	63	32
Rolde	.	.	.	5	245	-	-	5	245	49
Overijssel	.	.	.	10	623	9	724	19	1 347	71
Deventer	.	.	.	2	109	3	328	5	437	87
Enschede	.	.	.	7	360	3	63	10	423	42
Kampen	.	.	.	1	154	2	246	3	400	133
Zwolle	.	.	.	-	-	1	87	1	87	87
Flevoland	.	.	.	-	-	1	150	1	150	150
Noordoostpolder	.	.	.	-	-	1	150	1	150	150
Gelderland	.	.	.	54	11 074	38	3 264	92	14 338	156
Apeldoorn	.	.	.	-	-	2	68	2	68	34
Arnhem	.	.	.	49	10 832	25	2 487	74	13 319	180
Doetinchem	.	.	.	-	-	3	199	3	199	66
Harderwijk	.	.	.	-	-	1	22	1	22	22
Nijmegen	.	.	.	5	242	3	334	8	576	72
Rheden	.	.	.	-	-	1	71	1	71	71
Wageningen	.	.	.	-	-	2	57	2	57	28
Zutphen	.	.	.	-	-	1	26	1	26	26
Utrecht	.	.	.	46	2 665	13	570	59	3 235	55
Amersfoort	.	.	.	6	510	2	95	8	605	76
Driebergen-Rijsenburg	.	.	.	1	80	1	80	2	160	80
Utrecht	.	.	.	39	2 075	9	337	48	2 412	50
Veenendaal	.	.	.	-	-	1	58	1	58	58

Tabel 2
 Overzicht naar regio, multidisciplinair 1994/'95. Totaal door het Rijk structureel of meerjarig gesubsidieerde
 gezelschappen (vervolg)

	Exploitatiebasis			Doelgroep				Totaal		bezoek per uit- voering
	vrije voorst.	uitkoop	partage, garantie	algemeen publiek		jeugd		uitvoe- ringen	bezoeken	
	uitvoe- ringen	uitvoe- ringen	uitvoe- ringen	uitvoe- ringen	bezoeken	uitvoe- ringen	bezoeken			
Noord-Holland	.	.	.	215	10 727	54	2 316	269	13 043	48
Alkmaar	.	.	.	4	172	1	58	5	230	46
Amsterdam	.	.	.	164	7 932	44	2 015	208	9 947	48
Haarlem	.	.	.	43	2 262	3	35	46	2 297	50
Haarlemmermeer	.	.	.	1	128	-	-	1	128	128
Heemskerk	.	.	.	-	-	1	66	1	66	66
Hoorn	.	.	.	1	159	-	-	1	159	159
Opmeer	.	.	.	-	-	1	30	1	30	30
Purmerend	.	.	.	1	34	1	43	2	77	38
Velsen	.	.	.	1	40	1	4	2	44	22
Weesp	.	.	.	-	-	1	36	1	36	36
Zaanstad	.	.	.	-	-	1	29	1	29	29
Zuid-Holland	.	.	.	48	3 922	6	411	54	4 333	80
Alphen aan den Rijn	.	.	.	-	-	1	71	1	71	71
's-Gravenhage	.	.	.	12	976	1	93	13	1 069	82
Leiden	.	.	.	5	515	-	-	5	515	103
Rotterdam	.	.	.	29	2 371	4	247	33	2 618	79
Zoetermeer	.	.	.	2	60	-	-	2	60	30
Zeeland	.	.	.	24	1 093	1	36	25	1 129	45
Borsele	.	.	.	1	32	-	-	1	32	32
Bruinisse	.	.	.	1	34	-	-	1	34	34
Domburg	.	.	.	2	67	-	-	2	67	33
Goes	.	.	.	4	174	-	-	4	174	44
Hulst	.	.	.	1	41	-	-	1	41	41
Middelburg	.	.	.	3	127	-	-	3	127	42
Noord-Beveland	.	.	.	1	227	-	-	1	227	227
Oostburg	.	.	.	1	42	-	-	1	42	42
Terneuzen	.	.	.	1	41	-	-	1	41	41
Valkenisse	.	.	.	1	32	-	-	1	32	32
Veere	.	.	.	2	52	-	-	2	52	26
Vlissingen	.	.	.	2	62	1	36	3	98	33
Westerschouwen	.	.	.	2	89	-	-	2	89	45
Westkapelle	.	.	.	1	29	-	-	1	29	29
Zierikzee	.	.	.	1	44	-	-	1	44	44
Noord-Brabant	.	.	.	21	1 499	6	259	27	1 758	65
Cuijk	.	.	.	-	-	1	52	1	52	52
Eindhoven	.	.	.	8	655	3	83	11	738	67
's-Hertogenbosch	.	.	.	8	499	-	-	8	499	62
Oosterhout	.	.	.	1	150	-	-	1	150	150
Roosendaal en Nispen	.	.	.	1	98	1	82	2	180	90
Tilburg	.	.	.	3	97	1	42	4	139	35

Tabel 2
Overzicht naar regio, multidisciplinair 1994/'95. Totaal door het Rijk structureel of meerjarig gesubsidieerde gezelschappen (slot)

	Exploitatiebasis			Doelgroep				Totaal		bezoek per uitvoering
	vrije voorst.	uitkoop	partage, garantie	algemeen publiek	jeugd					
	uitvoeringen	uitvoeringen	uitvoeringen	uitvoeringen	bezoeken	uitvoeringen	bezoeken	uitvoeringen	bezoeken	
Limburg	.	.	.	70	2 723	18	743	88	3 466	39
Eijsden	.	.	.	1	12	-	-	1	12	12
Maastricht	.	.	.	56	2 418	16	675	72	3 093	43
Roermond	.	.	.	1	47	-	-	1	47	47
Sittard	.	.	.	2	66	1	9	3	75	25
Venlo	.	.	.	10	180	-	-	10	180	18
Weert	.	.	.	-	-	1	59	1	59	59
UITVOERINGEN										
(bezoek onbekend)	.	.	.	1	.	-	-	1	.	.
Noord-Holland										
Purmerend	.	.	.	1	.	-	-	1	.	.
BUITENLAND										
UITVOERINGEN										
(bezoek bekend)	.	.	.	39	6 059	-	-	39	6 059	155
België	.	.	.	8	545	-	-	8	545	68
Duitsland	.	.	.	25	4 526	-	-	25	4 526	181
Frankrijk	.	.	.	4	428	-	-	4	428	107
Hongarije	.	.	.	2	560	-	-	2	560	280
UITVOERINGEN										
(bezoek onbekend)	.	.	.	13	.	-	-	13	.	.
Duitsland	.	.	.	7	.	-	-	7	.	.
Bulgarije	.	.	.	2	.	-	-	2	.	.
Groot Brittanië	.	.	.	2	.	-	-	2	.	.
Zwitserland	.	.	.	2	.	-	-	2	.	.

Tabel 3
Overzicht naar regio, multidisciplinair 1994/'95. Naam gezelschap: Cosmic Illusion Productions

	Exploitatiebasis			Doelgroep				Totaal		Bezoek per uitvoering
	vrije voorst.	uitkoop	partage, garantie	algemeen publiek		jeugd		uitvoeringen	bezoeken	
	uitvoeringen	uitvoeringen	uitvoeringen	uitvoeringen	bezoeken	uitvoeringen	bezoeken			
NEDERLAND										
UITVOERINGEN (bezoek bekend)	.	.	.	108	5 248	-	-	108	5 248	49
Groningen	.	.	.	1	88	-	-	1	88	88
Groningen	.	.	.	1	88	-	-	1	88	88
Overijssel	.	.	.	2	43	-	-	2	43	22
Enschede	.	.	.	2	43	-	-	2	43	22
Gelderland	.	.	.	2	55	-	-	2	55	27
Arnhem	.	.	.	1	10	-	-	1	10	10
Nijmegen	.	.	.	1	45	-	-	1	45	45
Utrecht	.	.	.	5	199	-	-	5	199	40
Amersfoort	.	.	.	1	56	-	-	1	56	56
Utrecht	.	.	.	4	143	-	-	4	143	36
Noord-Holland	.	.	.	88	4 155	-	-	88	4 155	47
Alkmaar	.	.	.	1	13	-	-	1	13	13
Amsterdam	.	.	.	83	3 823	-	-	83	3 823	46
Haarlem	.	.	.	3	285	-	-	3	285	95
Purmerend	.	.	.	1	34	-	-	1	34	34
Zuid-Holland	.	.	.	4	250	-	-	4	250	62
's-Gravenhage	.	.	.	2	108	-	-	2	108	54
Rotterdam	.	.	.	2	142	-	-	2	142	71
Noord-Brabant	.	.	.	5	403	-	-	5	403	81
Eindhoven	.	.	.	1	114	-	-	1	114	114
's-Hertogenbosch	.	.	.	2	41	-	-	2	41	21
Oosterhout	.	.	.	1	150	-	-	1	150	150
Roosendaal en Nispen	.	.	.	1	98	-	-	1	98	98
Limburg	.	.	.	1	55	-	-	1	55	55
Sittard	.	.	.	1	55	-	-	1	55	55

Tabel 4
Overzicht naar regio, multidisciplinair 1994/'95. Naam gezelschap: Nationaal Fonds

	Exploitatiebasis			Doelgroep				Totaal		Bezoek per uitvoering
	vrije voorst.	uitkoop	partage, garantie	algemeen publiek	jeugd		uitvoeringen	bezoeken		
	uitvoeringen	uitvoeringen	uitvoeringen	uitvoeringen	bezoeken	uitvoeringen			bezoeken	
NEDERLAND										
UITVOERINGEN (bezoek bekend)	.	.	.	46	2 089	12	1 182	58	3 271	56
Groningen	.	.	.	2	69	-	-	2	69	35
Groningen	.	.	.	2	69	-	-	2	69	35
Friesland	.	.	.	1	30	-	-	1	30	30
Leeuwarden	.	.	.	1	30	-	-	1	30	30
Overijssel	.	.	.	1	35	-	-	1	35	35
Enschede	.	.	.	1	35	-	-	1	35	35
Flevoland	.	.	.	-	-	1	150	1	150	150
Noordoostpolder	.	.	.	-	-	1	150	1	150	150
Gelderland	.	.	.	3	179	-	-	3	179	60
Arnhem	.	.	.	1	62	-	-	1	62	62
Nijmegen	.	.	.	2	117	-	-	2	117	59
Utrecht	.	.	.	13	462	1	87	14	549	39
Driebergen-Rijsenburg	.	.	.	1	80	-	-	1	80	80
Utrecht	.	.	.	12	382	1	87	13	469	36
Noord-Holland	.	.	.	21	937	9	815	30	1 752	58
Alkmaar	.	.	.	1	55	-	-	1	55	55
Amsterdam	.	.	.	16	675	9	815	25	1 490	60
Haarlem	.	.	.	3	167	-	-	3	167	56
Velsen	.	.	.	1	40	-	-	1	40	40
Zuid-Holland	.	.	.	1	26	1	130	2	156	78
Rotterdam	.	.	.	1	26	1	130	2	156	78
Noord-Brabant	.	.	.	4	351	-	-	4	351	88
Eindhoven	.	.	.	2	96	-	-	2	96	48
's-Hertogenbosch	.	.	.	2	255	-	-	2	255	128

Tabel 4
Overzicht naar regio, multidisciplinair 1994/'95. Naam gezelschap: Nationaal Fonds (slot)

	Exploitatiebasis			Doelgroep				Totaal		Bezoek per uit- voering
	vrije voorst.	uitkoop	partage, garantie	algemeen publiek	jeugd		uitvoe- ringen	bezoeken		
	uitvoe- ringen	uitvoe- ringen	uitvoe- ringen	uitvoe- ringen	bezoeken	bezoeken				
UITVOERINGEN (bezoek onbekend)	.	.	.	1	.	-	-	1	.	.
Noord-Holland	.	.	.	1	.	-	-	1	.	.
Purmerend	.	.	.	1	.	-	-	1	.	.
BUITENLAND										
UITVOERINGEN (bezoek bekend)	.	.	.	1	71	-	-	1	71	71
België	.	.	.	1	71	-	-	1	71	71
UITVOERINGEN (bezoek onbekend)	.	.	.	2	.	-	-	2	.	.
Zwitserland	.	.	.	2	.	-	-	2	.	.

Tabel 5
 Overzicht naar regio, multidisciplinair 1994/'95. Naam gezelschap: Stichting Grand Theatre

	Exploitatiebasis			Doelgroep				Totaal		Bezoek per uitvoering
	vrije voorst.	uitkoop	partage, garantie	algemeen publiek	jeugd		uitvoeringen	bezoeken		
	uitvoeringen	uitvoeringen	uitvoeringen	uitvoeringen	bezoeken	bezoeken				
NEDERLAND										
UITVOERINGEN (bezoek bekend)	.	.	.	106	3 383	-	-	106	3 383	32
Groningen	.	.	.	56	1 730	-	-	56	1 730	31
De Marne	.	.	.	1	19	-	-	1	19	19
Eemmond	.	.	.	2	78	-	-	2	78	39
Groningen	.	.	.	50	1 591	-	-	50	1 591	32
Leek	.	.	.	1	15	-	-	1	15	15
Ten Boer	.	.	.	1	13	-	-	1	13	13
Winsum	.	.	.	1	14	-	-	1	14	14
Drenthe	.	.	.	6	259	-	-	6	259	43
Emmen	.	.	.	1	14	-	-	1	14	14
Rolde	.	.	.	5	245	-	-	5	245	49
Overijssel	.	.	.	2	65	-	-	2	65	32
Deventer	.	.	.	1	20	-	-	1	20	20
Enschede	.	.	.	1	45	-	-	1	45	45
Gelderland	.	.	.	1	50	-	-	1	50	50
Nijmegen	.	.	.	1	50	-	-	1	50	50
Utrecht	.	.	.	2	90	-	-	2	90	45
Utrecht	.	.	.	2	90	-	-	2	90	45
Noord-Holland	.	.	.	30	809	-	-	30	809	27
Amsterdam	.	.	.	27	709	-	-	27	709	26
Haarlem	.	.	.	3	100	-	-	3	100	33
Zuid-Holland	.	.	.	5	224	-	-	5	224	45
's-Gravenhage	.	.	.	2	70	-	-	2	70	35
Rotterdam	.	.	.	3	154	-	-	3	154	51
Zeeland	.	.	.	1	70	-	-	1	70	70
Goes	.	.	.	1	70	-	-	1	70	70
Noord-Brabant	.	.	.	1	50	-	-	1	50	50
Eindhoven	.	.	.	1	50	-	-	1	50	50

Tabel 5
Overzicht naar regio, multidisciplinair 1994/'95. Naam gezelschap: Stichting Grand Theatre (slot)

	Exploitatiebasis			Doelgroep				Totaal		Bezoek per uit- voering
	vrije voorst.	uitkoop	partage, garantie	algemeen publiek	jeugd		uitvoe- ringen	bezoeken		
	uitvoe- ringen	uitvoe- ringen	uitvoe- ringen	uitvoe- ringen	bezoeken	bezoeken				
Limburg	.	.	.	2	36	-	-	2	36	18
Maastricht	.	.	.	1	25	-	-	1	25	25
Sittard	.	.	.	1	11	-	-	1	11	11
BUITENLAND										
UITVOERINGEN										
(bezoek bekend)	.	.	.	28	5 406	-	-	28	5 406	193
Duitsland	.	.	.	25	4 526	-	-	25	4 526	181
Frankrijk	.	.	.	1	320	-	-	1	320	320
Hongarije	.	.	.	2	560	-	-	2	560	280
UITVOERINGEN										
(bezoek onbekend)	.	.	.	11	.	-	-	11	.	.
Duitsland	.	.	.	7	.	-	-	7	.	.
Bulgarije	.	.	.	2	.	-	-	2	.	.
Groot Brittanië	.	.	.	2	.	-	-	2	.	.

Tabel 6
Overzicht naar regio, multidisciplinair 1994/'95. Naam gezelschap: Stichting Toneelschuur Producties

	Exploitatiebasis			Doelgroep				Totaal		Bezoek per uitvoering
	vrije voorst.	uitkoop	partage, garantie	algemeen publiek	jeugd		uitvoeringen	bezoeken		
	uitvoeringen	uitvoeringen	uitvoeringen	uitvoeringen	bezoeken	bezoeken				
NEDERLAND										
UITVOERINGEN (bezoek bekend)	.	.	.	92	5 508	-	-	92	5 508	60
Groningen	.	.	.	4	178	-	-	4	178	45
Groningen	.	.	.	4	178	-	-	4	178	45
Friesland	.	.	.	1	24	-	-	1	24	24
Leeuwarden	.	.	.	1	24	-	-	1	24	24
Overijssel	.	.	.	1	89	-	-	1	89	89
Deventer	.	.	.	1	89	-	-	1	89	89
Gelderland	.	.	.	2	324	-	-	2	324	162
Arnhem	.	.	.	2	324	-	-	2	324	162
Utrecht	.	.	.	10	699	-	-	10	699	70
Amersfoort	.	.	.	3	142	-	-	3	142	47
Utrecht	.	.	.	7	557	-	-	7	557	80
Noord-Holland	.	.	.	53	2 712	-	-	53	2 712	51
Alkmaar	.	.	.	2	104	-	-	2	104	52
Amsterdam	.	.	.	20	1 000	-	-	20	1 000	50
Haarlem	.	.	.	31	1 608	-	-	31	1 608	52
Zuid-Holland	.	.	.	14	990	-	-	14	990	71
's-Gravenhage	.	.	.	4	235	-	-	4	235	59
Leiden	.	.	.	4	254	-	-	4	254	64
Rotterdam	.	.	.	6	501	-	-	6	501	84
Noord-Brabant	.	.	.	5	348	-	-	5	348	70
Eindhoven	.	.	.	3	267	-	-	3	267	89
's-Hertogenbosch	.	.	.	2	81	-	-	2	81	40
Limburg	.	.	.	2	144	-	-	2	144	72
Maastricht	.	.	.	2	144	-	-	2	144	72

Tabel 6

Overzicht naar regio, multidisciplinair 1994/'95. Naam gezelschap: Stichting Toneelschuur Producties (slot)

	Exploitatiebasis			Doelgroep				Totaal		Bezoek per uitvoering
	vrije voorst.	uitkoop	partage, garantie	algemeen publiek	jeugd					
	uitvoeringen	uitvoeringen	uitvoeringen	uitvoeringen	bezoeken	uitvoeringen	bezoeken	uitvoeringen	bezoeken	
BUITENLAND										
UITVOERINGEN (bezoek bekend)	.	.	.	6	274	-	-	6	274	46
België	.	.	.	6	274	-	-	6	274	46

Tabel 7
 Overzicht naar regio, multidisciplinair 1994/'95. Naam gezelschap: Theaterwerkplaats Kruis van Bourgondië

	Exploitatiebasis			Doelgroep				Totaal		Bezoek per uitvoering
	vrije voorst.	uitkoop	partage, garantie	algemeen publiek		jeugd		uitvoeringen	bezoeken	
	uitvoeringen	uitvoeringen	uitvoeringen	uitvoeringen	bezoeken	uitvoeringen	bezoeken			
NEDERLAND										
UITVOERINGEN (bezoek bekend)	.	.	.	105	3 533	14	520	119	4 053	34
Friesland	.	.	.	13	153	-	-	13	153	12
Leeuwarden	.	.	.	13	153	-	-	13	153	12
Noord-Holland	.	.	.	4	114	-	-	4	114	28
Amsterdam	.	.	.	4	114	-	-	4	114	28
Zeeland	.	.	.	23	1 023	-	-	23	1 023	44
Borsele	.	.	.	1	32	-	-	1	32	32
Bruinisse	.	.	.	1	34	-	-	1	34	34
Domburg	.	.	.	2	67	-	-	2	67	33
Goes	.	.	.	3	104	-	-	3	104	35
Hulst	.	.	.	1	41	-	-	1	41	41
Middelburg	.	.	.	3	127	-	-	3	127	42
Noord-Beveland	.	.	.	1	227	-	-	1	227	227
Oostburg	.	.	.	1	42	-	-	1	42	42
Terneuzen	.	.	.	1	41	-	-	1	41	41
Valkenisse	.	.	.	1	32	-	-	1	32	32
Veere	.	.	.	2	52	-	-	2	52	26
Vlissingen	.	.	.	2	62	-	-	2	62	31
Westerschouwen	.	.	.	2	89	-	-	2	89	45
Westkapelle	.	.	.	1	29	-	-	1	29	29
Zierikzee	.	.	.	1	44	-	-	1	44	44
Noord-Brabant	.	.	.	3	97	-	-	3	97	32
Tilburg	.	.	.	3	97	-	-	3	97	32
Limburg	.	.	.	62	2 146	14	520	76	2 666	35
Eijsden	.	.	.	1	12	-	-	1	12	12
Maastricht	.	.	.	51	1 954	14	520	65	2 474	38
Venlo	.	.	.	10	180	-	-	10	180	18
BUITENLAND										
UITVOERINGEN (bezoek bekend)	.	.	.	4	308	-	-	4	308	77
België	.	.	.	1	200	-	-	1	200	200
Frankrijk	.	.	.	3	108	-	-	3	108	36

Tabel 8
 Overzicht naar regio, multidisciplinair 1994/'95. Naam gezelschap: Independance

	Exploitatiebasis			Doelgroep				Totaal		Bezoek per uitvoering
	vrije voorst.	uitkoop	partage, garantie	algemeen publiek		jeugd		uitvoeringen	bezoeken	
	uitvoeringen	uitvoeringen	uitvoeringen	uitvoeringen	bezoeken	uitvoeringen	bezoeken			
NEDERLAND										
UITVOERINGEN (bezoek bekend)	.	.	.	43	10 121	127	7 257	170	17 378	102
Groningen	.	.	.	-	-	5	290	5	290	58
Groningen Winschoten	.	.	.	-	-	4	213	4	213	53
	.	.	.	-	-	1	77	1	77	77
Friesland	.	.	.	-	-	1	147	1	147	147
Leeuwarden	.	.	.	-	-	1	147	1	147	147
Drenthe	.	.	.	-	-	1	49	1	49	49
Emmen	.	.	.	-	-	1	49	1	49	49
Overijssel	.	.	.	-	-	9	724	9	724	80
Deventer	.	.	.	-	-	3	328	3	328	109
Enschede	.	.	.	-	-	3	63	3	63	21
Kampen	.	.	.	-	-	2	246	2	246	123
Zwolle	.	.	.	-	-	1	87	1	87	87
Gelderland	.	.	.	43	10 121	38	3 264	81	13 385	165
Apeldoorn	.	.	.	-	-	2	68	2	68	34
Arnhem	.	.	.	43	10 121	25	2 487	68	12 608	185
Doetinchem	.	.	.	-	-	3	199	3	199	66
Harderwijk	.	.	.	-	-	1	22	1	22	22
Nijmegen	.	.	.	-	-	3	334	3	334	111
Rheden	.	.	.	-	-	1	71	1	71	71
Wageningen	.	.	.	-	-	2	57	2	57	28
Zutphen	.	.	.	-	-	1	26	1	26	26
Utrecht	.	.	.	-	-	12	483	12	483	40
Amersfoort	.	.	.	-	-	2	95	2	95	47
Driebergen-Rijsenburg	.	.	.	-	-	1	80	1	80	80
Utrecht	.	.	.	-	-	8	250	8	250	31
Veenendaal	.	.	.	-	-	1	58	1	58	58
Noord-Holland	.	.	.	-	-	45	1 501	45	1 501	33
Alkmaar	.	.	.	-	-	1	58	1	58	58
Amsterdam	.	.	.	-	-	35	1 200	35	1 200	34
Haarlem	.	.	.	-	-	3	35	3	35	12
Heemskerk	.	.	.	-	-	1	66	1	66	66
Opmeer	.	.	.	-	-	1	30	1	30	30
Purmerend	.	.	.	-	-	1	43	1	43	43
Velsen	.	.	.	-	-	1	4	1	4	4
Weesp	.	.	.	-	-	1	36	1	36	36
Zaanstad	.	.	.	-	-	1	29	1	29	29

Tabel 8

Overzicht naar regio, multidisciplinair 1994/'95. Naam gezelschap: Independance (slot)

	Exploitatiebasis			Doelgroep				Totaal		Bezoek per uitvoering
	vrije voorst.	uitkoop	partage, garantie	algemeen publiek	jeugd		uitvoeringen	bezoeken		
	uitvoeringen	uitvoeringen	uitvoeringen	uitvoeringen	bezoeken	uitvoeringen			bezoeken	
Zuid-Holland	.	.	.	-	-	5	281	5	281	56
Alphen aan den Rijn	.	.	.	-	-	1	71	1	71	71
's-Gravenhage	.	.	.	-	-	1	93	1	93	93
Rotterdam	.	.	.	-	-	3	117	3	117	39
Zeeland	.	.	.	-	-	1	36	1	36	36
Vlissingen	.	.	.	-	-	1	36	1	36	36
Noord-Brabant	.	.	.	-	-	6	259	6	259	43
Cuijk	.	.	.	-	-	1	52	1	52	52
Eindhoven	.	.	.	-	-	3	83	3	83	28
Roosendaal en Nispen	.	.	.	-	-	1	82	1	82	82
Tilburg	.	.	.	-	-	1	42	1	42	42
Limburg	.	.	.	-	-	4	223	4	223	56
Maastricht	.	.	.	-	-	2	155	2	155	77
Sittard	.	.	.	-	-	1	9	1	9	9
Weert	.	.	.	-	-	1	59	1	59	59

Tabel 9

Overzicht naar regio, multidisciplinair 1994/'95. Naam gezelschap: Theaterwerkplaats Fact

	Exploitatiebasis			Doelgroep				Totaal		Bezoek per uitvoering
	vrije voorst.	uitkoop	partage, garantie	algemeen publiek	jeugd		uitvoeringen	bezoeken		
	uitvoeringen	uitvoeringen	uitvoeringen	uitvoeringen	bezoeken	bezoeken				
NEDERLAND										
UITVOERINGEN (bezoek bekend)	.	.	.	77	7 601	-	-	77	7 601	99
Groningen	.	.	.	4	613	-	-	4	613	153
Groningen	.	.	.	4	613	-	-	4	613	153
Friesland	.	.	.	1	13	-	-	1	13	13
Leeuwarden	.	.	.	1	13	-	-	1	13	13
Overijssel	.	.	.	4	391	-	-	4	391	98
Enschede	.	.	.	3	237	-	-	3	237	79
Kampen	.	.	.	1	154	-	-	1	154	154
Gelderland	.	.	.	3	345	-	-	3	345	115
Arnhem	.	.	.	2	315	-	-	2	315	158
Nijmegen	.	.	.	1	30	-	-	1	30	30
Utrecht	.	.	.	16	1 215	-	-	16	1 215	76
Amersfoort	.	.	.	2	312	-	-	2	312	156
Utrecht	.	.	.	14	903	-	-	14	903	65
Noord-Holland	.	.	.	19	2 000	-	-	19	2 000	105
Amsterdam	.	.	.	14	1 611	-	-	14	1 611	115
Haarlem	.	.	.	3	102	-	-	3	102	34
Haarlemmermeer	.	.	.	1	128	-	-	1	128	128
Hoorn	.	.	.	1	159	-	-	1	159	159
Zuid-Holland	.	.	.	24	2 432	-	-	24	2 432	101
's-Gravenhage	.	.	.	4	563	-	-	4	563	141
Leiden	.	.	.	1	261	-	-	1	261	261
Rotterdam	.	.	.	17	1 548	-	-	17	1 548	91
Zoetermeer	.	.	.	2	60	-	-	2	60	30
Noord-Brabant	.	.	.	3	250	-	-	3	250	83
Eindhoven	.	.	.	1	128	-	-	1	128	128
's-Hertogenbosch	.	.	.	2	122	-	-	2	122	61
Limburg	.	.	.	3	342	-	-	3	342	114
Maastricht	.	.	.	2	295	-	-	2	295	147
Roermond	.	.	.	1	47	-	-	1	47	47

Aan instellingen, diensten
en personen die de CBS-gegevens
Concert 1994/'95 hebben
ontvangen.

Amsterdam, 9 mei 1996

Betreft: Concert 1994/'95 - Nederlands Kamerorkest

LS

Ten gevolge van een communicatie-stoornis tussen de Stichting Nederlands Philharmonisch Orkest en de Sector Cultuur, Toerisme en Recreatie van het CBS, zijn de door ons verstrekte gegevens over het seizoen 1994/1995 verkeerd geïnterpreteerd in de statistiek 'Kerngegevens per Gezelschap' terechtgekomen.

Om te voorkomen dat daardoor verkeerde conclusies worden getrokken, hebben wij met instemming van de Projectleider Statistiek Podiumkunsten van het CBS besloten u deze verklarende brief te doen toekomen. U ontvangt deze brief via het CBS.


Waar het vooral om gaat is dat boven de Tabel 31 op pagina C 46 van de genoemde Kerngegevens per Gezelschap "Nederlands Kamerorkest" staat, terwijl deze tabel uitsluitend betrekking heeft op de kamermuziekuitvoeringen die de Stichting NedPhO heeft georganiseerd (dus niet zélf gegeven) in de concertzalen in de Beurs van Berlage.

De uitvoeringen van het Nederlands Kamerorkest zijn wél verwerkt in de Tabel 12 op pagina C 18, maar dat staat er niet boven. Boven deze tabel staat alleen Nederlands Philharmonisch Orkest. Deze Tabel heeft dus betrekking op zowel het Nederlands Philharmonisch Orkest als het Nederlands Kamerorkest.

Om toekomstige verwarring te voorkomen hebben wij met het CBS afgesproken de gegevens voortaan in drieën gesplitst aan te leveren:

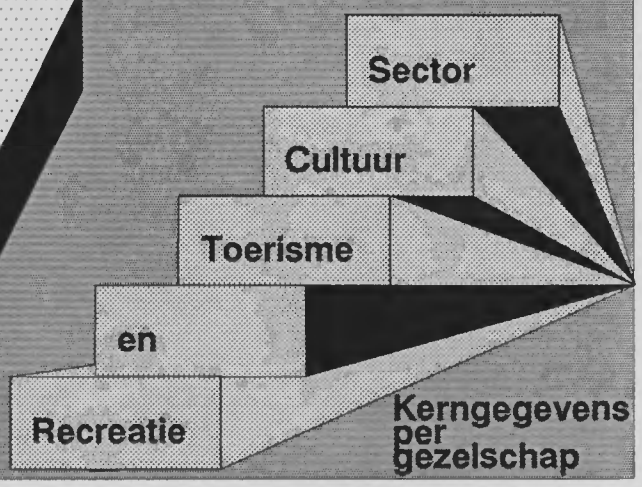
- 1: Concerten en opera-begeleidingen door het Nederlands Philharmonisch Orkest.
- 2: Concerten en operabegeleidingen door het Nederlands Kamerorkest.
- 3: Kamermuziekconcerten georganiseerd door de Stichting Nederlands Philharmonisch Orkest.

Met vriendelijke groet en hoogachting,
NEDERLANDS PHILHARMONISCH ORKEST
NEDERLANDS KAMERORKEST
BEURS VAN BERLAGE .CONCERTZALEN


Frank Hulsing
hoofd marketing/communicatie

centraal
bureau
voor
de
statistiek

concert
1994/'95





CENTRAAL BUREAU VOOR DE STATISTIEK

Sector Cultuur, Toerisme en Recreatie
Postbus 4000, 2270 JM Voorburg

CONCERT 1994/'95
kernegevens per gezelschap

Bronvermelding is verplicht.
Verveelvoudiging voor eigen gebruik of intern gebruik is toegestaan.

BPA no.: 986-96-KCR/extern
maart 1996

Prijs: f 26,50 (incl. verzendkosten)

INHOUD

Blz

1. Inleiding

- 1.1 Inleiding en verantwoording
- 1.2 Definities

C 1
C 2

2. Concert

C 3

1. INLEIDING

1.1 Inleiding en verantwoording

In dit rapport zijn gegevens opgenomen van gezelschappen op het gebied van concert die een structurele of meerjarige subsidie krijgen van het voormalig Ministerie van Welzijn, Volksgezondheid en Cultuur.

Met de opstelling van het nieuwe kunstenplan 1993-1996 is in de samenstelling van de kring van waargenomen gezelschappen met ingang van het seizoen 1992/'93 enige wijziging opgetreden. Dit heeft tot gevolg dat naast de al langer bestaande categorieën (toneel, mime, concert, opera en operette en ballet en dans) ook jeugdtheater, poppentheater en de categorie multi-disciplinair worden onderscheiden. Tevens is bij diverse disciplines het aantal gezelschappen uitgebreid. In de voorliggende rapportage over concert zijn negenentwintig gezelschappen benaderd om mee te werken aan dit onderzoek. Het Nederlands Kamerorkest, samengesteld uit leden van het Nederlands Philharmonisch Orkest, is hierbij als een apart gezelschap geteld.

In afwijking van wat bij het Centraal Bureau voor de Statistiek (CBS) gebruikelijk is zijn in dit rapport gegevens per gezelschap opgenomen. Dit gebeurt alleen wanneer gezelschappen daartoe toestemming hebben verleend aan het CBS.

Per discipline van het gezelschap (concert) worden de aantallen voorstellingen, overige activiteiten, bezoeken naar doelgroep en exploitatiebasis weergegeven.

Opnames voor radio, televisie, video en audio zonder publiek zijn uitsluitend opgenomen bij totaal aantal uitvoeringen in de categorie 'uitvoeringen bezoek onbekend'.

Voor uitgebreide informatie betreffende het totaalbeeld van podiumkunsten in Nederland wordt verwezen naar de publikatie Podiumkunsten 1994 (de publikatie Podiumkunsten 1995 zal aan het eind van 1996 verschijnen).

Voor nadere informatie kunt u contact opnemen met de sector Cultuur, Toerisme en Recreatie:

E.L.A.M. van Muijen, Informatie KCR, kamer 1179, doorkiesnummer (070) 337 58 67

1.2 Definities

<i>seizoen</i>	Periode van 1 augustus tot en met 31 juli.
<i>voorstelling, uitvoering</i>	Iedere theater- of muziekactiviteit die tot doel heeft een publiek te onderhouden (incl. begeleidingen, try-outs, (generale) repetities en gratis uitvoeringen met publiek). De voorstellingen zijn verder onderscheiden naar de inhoud (serieuze orkestmuziek, kamermuziek, recital, koorzang, mengvorm, koor-, opera/operette- en dansbegeleidingen, opera, operette, musical en revue).
<i>overige activiteiten</i>	Activiteiten als workshop, werkgroepactiviteit, demonstratieles, gespreksgroep, lezing, werkles, bijzondere manifestaties en andere nevenactiviteiten.
<i>exploitatiebasis</i>	<p>Deze term duidt op de financiële regeling van een uitvoering. Afhankelijk van de wijze waarop een zaalexploitant de uitvoerenden een overeenkomst aangaat over de verdeling van het financiële risico van de uitvoering, worden drie typen regelingen onderscheiden:</p> <ol style="list-style-type: none">1. <i>Vrije voorstelling:</i> De uitvoerende draagt het financiële risico van de uitvoering.2. <i>Uitkoop</i> De zaalexploitant draagt het financiële risico van de uitvoering.3. <i>Partage, garantie</i> De zaalexploitant en de uitvoerende delen het financiële risico.
<i>doelgroep</i>	Het kenmerk doelgroep geeft aan of de produktie die uitgevoerd wordt, bedoeld is voor een jeugdig publiek (tot circa 25 jaar) of voor een algemeen publiek. De doelgroep wordt niet bepaald door het aanwezige publiek.

2. CONCERT

Tabel 1

Totaaloverzicht concert 1994/'95. Totaal door het Rijk structureel of meerjarig gesubsidieerde gezelschappen 1)

	Exploitatiebasis			Doelgroep				Totaal		Bezoek per uitvoering
	vrije voorst.	uitkoop	partage, garantie	algemeen publiek		jeugd		uitvoeringen	bezoeken	
	uitvoeringen	uitvoeringen	uitvoeringen	uitvoeringen	bezoeken	uitvoeringen	bezoeken			
NEDERLAND										
UITVOERINGEN (bezoek bekend)	812	848	116	1 614	1 444 576	162	96 037	1 776	1 540 613	867
Serieuze orkestmuziek	558	345	107	901	973 285	109	74 452	1 010	1 047 737	1 037
Kamermuziek	40	197	3	209	57 894	31	6 740	240	64 634	269
Recital	23	-	-	23	5 873	-	-	23	5 873	255
Koorzang	14	31	5	50	29 971	-	-	50	29 971	599
Jazz	-	44	-	41	14 879	3	1 530	44	16 409	373
Koorbegeleiding	4	51	-	48	33 853	7	5 802	55	39 655	721
Opera/operette-begeleiding	68	112	1	169	168 338	12	7 513	181	175 851	972
Dansbegeleiding	105	62	-	167	155 214	-	-	167	155 214	929
Andere begeleiding	-	6	-	6	5 269	-	-	6	5 269	878
OVERIGE										
ACTIVITEITEN (bezoek bekend)	5	1	-	6	1 004	-	-	6	1 004	167
Gespreksgroep	5	1	-	6	1 004	-	-	6	1 004	167
UITVOERINGEN (bezoek onbekend)	2	1	-	3	.	-	-	7	.	.
Serieuze orkestmuziek	1	1	-	2	.	-	-	2	.	.
Opera/operette-begeleiding	1	-	-	1	.	-	-	1	.	.
Televisie-opname	-	-	-	-	-	-	-	1	.	.
Audio-opname	-	-	-	-	-	-	-	3	.	.
BUITENLAND										
UITVOERINGEN (bezoek bekend)	-	252	6	252	305 840	6	1 502	258	307 342	1 191
Serieuze orkestmuziek	-	122	-	122	210 470	-	-	122	210 470	1 725
Kamermuziek	-	72	1	67	23 775	6	1 502	73	25 277	346
Koorzang	-	14	-	14	5 275	-	-	14	5 275	377
Jazz	-	42	5	47	65 540	-	-	47	65 540	1 394
Mengvorm muziek	-	1	-	1	240	-	-	1	240	240
Koorbegeleiding	-	1	-	1	540	-	-	1	540	540

1) Uitkomsten zijn inclusief drie voorstellingen in het buitenland in de openlucht met 40 000, 30 000 en 15 000 bezoekers.

Tabel 2
Overzicht naar regio, concert 1994/'95. Totaal door het Rijk structureel of meerjarig gesubsidieerde gezelschappen 1)

	Exploitatiebasis			Doelgroep				Totaal		Bezoek per uitvoering	
	vrije voorst.	uitkoop	partage, garantie	algemeen publiek		jeugd		uitvoeringen	bezoeken		
	uitvoeringen	uitvoeringen	uitvoeringen	uitvoeringen	bezoeken	uitvoeringen	bezoeken				
NEDERLAND											
UITVOERINGEN (bezoek bekend)	812	848	116	1 614	1 444	576	162	96 037	1 776	1 540 613	867
Groningen	31	47	2	31	14 346		49	36 463	80	50 809	635
Groningen	30	40	-	27	13 234		43	33 948	70	47 182	674
Stadskanaal	1	1	-	-	-		2	1 120	2	1 120	560
Winschoten	-	6	2	4	1 112		4	1 395	8	2 507	313
Friesland	25	22	1	15	3 935		33	17 800	48	21 735	453
Achtkarspelen	-	1	-	-	-		1	525	1	525	525
Heerenveen	-	2	-	1	150		1	485	2	635	318
Leeuwarden	13	15	1	11	3 325		18	11 335	29	14 660	506
Smallingerland	12	3	-	3	460		12	4 905	15	5 365	358
Sneek	-	1	-	-	-		1	550	1	550	550
Drenthe	8	14	-	2	625		20	6 819	22	7 444	338
Assen	-	6	-	1	375		5	1 782	6	2 157	360
Emmen	7	1	-	-	-		8	2 874	8	2 874	359
Hoogeveen	1	2	-	-	-		3	498	3	498	166
Meppel	-	5	-	1	250		4	1 665	5	1 915	383
Overijssel	29	45	24	95	46 643		3	887	98	47 530	485
Almelo	-	2	2	4	719		-	-	4	719	180
Deventer	3	-	5	7	1 972		1	196	8	2 168	271
Enschede	24	30	7	59	30 894		2	691	61	31 585	518
Hardenberg	-	2	-	2	1 700		-	-	2	1 700	850
Hellendoorn	-	1	-	1	486		-	-	1	486	486
Hengelo	-	2	-	2	1 600		-	-	2	1 600	800
Kampen	-	2	1	3	1 153		-	-	3	1 153	384
Rijssen	-	1	-	1	400		-	-	1	400	400
Zwolle	2	5	9	16	7 719		-	-	16	7 719	482
Flevoland	-	3	-	3	590		-	-	3	590	197
Almere	-	3	-	3	590		-	-	3	590	197

Tabel 2
Overzicht naar regio, concert 1994/'95. Totaal door het Rijk structureel of meerjarig gesubsidieerde gezelschappen ¹⁾
(vervolg)

	Exploitatiebasis			Doelgroep				Totaal		Bezoek per uit- voering
	vrije voorst.	uitkoop	partage, garantie	algemeen publiek		jeugd		uitvoe- ringen	bezoeken	
	uitvoe- ringen	uitvoe- ringen	uitvoe- ringen	uitvoe- ringen	bezoeken	uitvoe- ringen	bezoeken			
Gelderland	4	67	49	116	66 493	4	2 220	120	68 713	573
Apeldoorn	-	6	-	6	3 606	-	-	6	3 606	601
Arnhem	2	14	-	15	9 089	1	50	16	9 139	571
Buren	-	1	-	1	320	-	-	1	320	320
Doetinchem	-	3	2	5	2 309	-	-	5	2 309	462
Ede	-	3	3	6	2 877	-	-	6	2 877	479
Harderwijk	-	2	1	3	1 192	-	-	3	1 192	397
Lochem	-	1	-	1	750	-	-	1	750	750
Nijmegen	2	15	40	54	35 402	3	2 170	57	37 572	659
Rheden	-	3	-	3	681	-	-	3	681	227
Tiel	-	6	-	6	2 345	-	-	6	2 345	391
Ubbergen	-	1	-	1	225	-	-	1	225	225
Wageningen	-	5	-	5	2 208	-	-	5	2 208	442
Winterswijk	-	3	-	3	1 253	-	-	3	1 253	418
Zaltbommel	-	1	-	1	800	-	-	1	800	800
Zutphen	-	3	3	6	3 436	-	-	6	3 436	573
Utrecht	17	99	-	112	105 537	4	1 644	116	107 181	924
Amersfoort	-	6	-	6	2 790	-	-	6	2 790	465
Doorn	-	1	-	1	280	-	-	1	280	280
Houten	-	1	-	1	85	-	-	1	85	85
Utrecht	17	86	-	99	101 233	4	1 644	103	102 877	999
Veenendaal	-	4	-	4	649	-	-	4	649	162
Zeist	-	1	-	1	500	-	-	1	500	500
Noord-Holland	397	293	5	663	713 765	32	11 649	695	725 414	1 044
Aalsmeer	-	1	-	1	600	-	-	1	600	600
Alkmaar	13	3	-	16	5 755	-	-	16	5 755	360
Amstelveen	-	3	-	3	1 313	-	-	3	1 313	438
Amsterdam	341	249	2	574	663 998	18	6 112	592	670 110	1 132
Bennebroek	-	1	-	1	480	-	-	1	480	480
Bergen	-	1	-	1	610	-	-	1	610	610
Bloemendaal	-	1	-	1	152	-	-	1	152	152
Bussum	-	1	-	1	500	-	-	1	500	500
Castricum	-	1	-	1	60	-	-	1	60	60
Den Helder	-	3	-	3	620	-	-	3	620	207
Haarlem	30	13	3	37	25 894	9	3 501	46	29 395	639
Haarlemmermeer	4	2	-	2	286	4	1 651	6	1 937	323
Heemskerk	-	1	-	1	175	-	-	1	175	175
Naarden	9	-	-	9	9 430	-	-	9	9 430	1 048
Oostzaan	-	1	-	1	250	-	-	1	250	250
Purmerend	-	4	-	3	506	1	385	4	891	223
Schoorl	-	1	-	1	488	-	-	1	488	488
Velsen	-	2	-	2	1 040	-	-	2	1 040	520
Wormerland	-	1	-	1	120	-	-	1	120	120
Zaanstad	-	4	-	4	1 488	-	-	4	1 488	372

Tabel 2
Overzicht naar regio, concert 1994/'95. Totaal door het Rijk structureel of meerjarig gesubsidieerde gezelschappen ¹⁾
(vervolg)

	Exploitatiebasis			Doelgroep				Totaal		Bezoek per uit- voering
	vrije voorst.	uitkoop	partage, garantie	algemeen publiek	jeugd					
	uitvoe- ringen	uitvoe- ringen	uitvoe- ringen	uitvoe- ringen	bezoeken	uitvoe- ringen	bezoeken	uitvoe- ringen	bezoeken	
Zuid-Holland	215	120	-	321	347 301	14	18 193	335	365 494	1 091
Dordrecht	-	3	-	2	104	1	27	3	131	44
Gouda	-	5	-	5	1 634	-	-	5	1 634	327
's-Gravenhage	135	50	-	175	180 461	10	16 459	185	196 920	1 064
Hellevoetsluis	-	1	-	1	242	-	-	1	242	242
Leiden	3	9	-	11	6 488	1	229	12	6 717	560
Oegstgeest	-	1	-	1	100	-	-	1	100	100
Rotterdam	77	48	-	123	156 888	2	1 478	125	158 366	1 267
Waddinxveen	-	1	-	1	100	-	-	1	100	100
Zoetermeer	-	2	-	2	1 284	-	-	2	1 284	642
Zeeland	-	6	-	6	1 820	-	-	6	1 820	303
Brouwershaven	-	1	-	1	1 000	-	-	1	1 000	1 000
Middelburg	-	4	-	4	484	-	-	4	484	121
Terneuzen	-	1	-	1	336	-	-	1	336	336
Noord-Brabant	62	80	7	146	94 363	3	362	149	94 725	636
Breda	3	-	-	3	535	-	-	3	535	178
Eindhoven	29	40	3	72	57 632	-	-	72	57 632	800
's-Hertogenbosch	19	28	3	47	25 013	3	362	50	25 375	508
Oss	-	2	-	2	684	-	-	2	684	342
Roosendaal en Nispen	-	1	-	1	400	-	-	1	400	400
Rosmalen	-	1	-	1	1 350	-	-	1	1 350	1 350
Tilburg	11	8	1	20	8 749	-	-	20	8 749	437
Limburg	24	52	28	104	49 158	-	-	104	49 158	473
Geleen	-	1	1	2	1 010	-	-	2	1 010	505
Heerlen	-	6	8	14	5 878	-	-	14	5 878	420
Kerkrade	-	11	2	13	3 569	-	-	13	3 569	275
Maastricht	24	18	1	43	25 709	-	-	43	25 709	598
Roermond	-	4	2	6	2 433	-	-	6	2 433	405
Sittard	-	2	3	5	2 259	-	-	5	2 259	452
Tegelen	-	1	-	1	616	-	-	1	616	616
Vaals	-	1	-	1	60	-	-	1	60	60
Venlo	-	8	9	17	6 651	-	-	17	6 651	391
Venray	-	-	1	1	520	-	-	1	520	520
Weert	-	-	1	1	453	-	-	1	453	453
OVERIGE ACTIVITEITEN (bezoek bekend)	5	1	-	6	1 004	-	-	6	1 004	167
Utrecht	5	1	-	6	1 004	-	-	6	1 004	167
Utrecht	5	1	-	6	1 004	-	-	6	1 004	167

Tabel 2
Overzicht naar regio, concert 1994/'95. Totaal door het Rijk structureel of meerjarig gesubsidieerde gezelschappen ¹⁾
(slot)

	Exploitatiebasis			Doelgroep				Totaal		Bezoek per uit- voering
	vrije voorst.	uitkoop	partage, garantie	algemeen publiek	jeugd		uitvoe- ringen	bezoeken		
	uitvoe- ringen	uitvoe- ringen	uitvoe- ringen	uitvoe- ringen	bezoeken	uitvoe- ringen			bezoeken	
UITVOERINGEN										
(bezoek onbekend)	2	1	-	3	.	-	-	7	.	.
Utrecht	-	-	-	-	-	-	-	3	.	.
Utrecht	-	-	-	-	-	-	-	3	.	.
Amsterdam	1	1	-	2	.	-	-	3	.	.
Amsterdam	1	-	-	1	.	-	-	2	.	.
Haarlem	-	1	-	1	.	-	-	1	.	.
Zuid-Holland	1	-	-	1	.	-	-	1	.	.
's-Gravenhage	1	-	-	1	.	-	-	1	.	.
BUITENLAND										
UITVOERINGEN										
(bezoek bekend)	-	252	6	252	305 840	6	1 502	258	307 342	1 191
België	-	22	-	22	10 012	-	-	22	10 012	455
Duitsland	-	47	1	48	42 200	-	-	48	42 200	879
Brazilië	-	3	-	3	43 900	-	-	3	43 900	14 633
Canada	-	14	-	14	41 640	-	-	14	41 640	2 974
Denemarken	-	1	-	1	200	-	-	1	200	200
Finland	-	3	-	3	3 150	-	-	3	3 150	1 050
Frankrijk	-	26	-	26	39 800	-	-	26	39 800	1 531
Groot Brittanië	-	9	-	9	12 610	-	-	9	12 610	1 401
Hongarije	-	1	-	1	300	-	-	1	300	300
Ierland	-	1	-	1	1 200	-	-	1	1 200	1 200
Israel	-	5	-	5	3 200	-	-	5	3 200	640
Italië	-	17	-	14	11 562	3	847	17	12 409	730
Japan	-	9	-	9	14 110	-	-	9	14 110	1 568
Joegoslavië	-	1	-	1	1 100	-	-	1	1 100	1 100
Mexico	-	5	-	5	6 230	-	-	5	6 230	1 246
Noorwegen	-	4	-	4	1 665	-	-	4	1 665	416
Oostenrijk	-	6	-	5	8 190	1	280	6	8 470	1 412
Polen	-	1	-	1	400	-	-	1	400	400
Portugal	-	3	-	1	1 200	2	375	3	1 575	525
Slovenië	-	1	-	1	900	-	-	1	900	900
Spanje	-	10	-	10	10 880	-	-	10	10 880	1 088
Verenigde Staten van Amerika	-	49	5	54	42 777	-	-	54	42 777	792
Zweden	-	7	-	7	1 909	-	-	7	1 909	273
Zwitserland	-	7	-	7	6 705	-	-	7	6 705	958

1) Uitkomsten zijn inclusief drie voorstellingen in het buitenland in de openlucht met 40 000, 30 000 en 15 000 bezoekers.

Tabel 3
Overzicht naar regio, concert 1994/'95. Naam gezelschap: Koninklijk Concertgebouw Orkest

	Exploitatiebasis			Doelgroep				Totaal		Bezoek per uitvoering
	vrije voorst.	uitkoop	partage, garantie	algemeen publiek		jeugd		uitvoeringen	bezoeken	
	uitvoeringen	uitvoeringen	uitvoeringen	uitvoeringen	bezoeken	uitvoeringen	bezoeken			
NEDERLAND										
UITVOERINGEN (bezoek bekend)	59	25	-	84	155 088	-	-	84	155 088	1 846
Groningen	-	1	-	1	1 139	-	-	1	1 139	1 139
Groningen	-	1	-	1	1 139	-	-	1	1 139	1 139
Gelderland	-	1	-	1	1 100	-	-	1	1 100	1 100
Nijmegen	-	1	-	1	1 100	-	-	1	1 100	1 100
Utrecht	-	4	-	4	6 175	-	-	4	6 175	1 544
Utrecht	-	4	-	4	6 175	-	-	4	6 175	1 544
Noord-Holland	59	17	-	76	144 584	-	-	76	144 584	1 902
Amsterdam	59	17	-	76	144 584	-	-	76	144 584	1 902
Noord-Brabant	-	1	-	1	1 196	-	-	1	1 196	1 196
Eindhoven	-	1	-	1	1 196	-	-	1	1 196	1 196
Limburg	-	1	-	1	894	-	-	1	894	894
Maastricht	-	1	-	1	894	-	-	1	894	894
BUITENLAND										
UITVOERINGEN (bezoek bekend)	-	35	-	35	103 045	-	-	35	103 045	2 944
België	-	2	-	2	3 600	-	-	2	3 600	1 800
Duitsland	-	2	-	2	4 515	-	-	2	4 515	2 258
Brazilië	-	3	-	3	43 900	-	-	3	43 900	14 633
Frankrijk	-	1	-	1	1 650	-	-	1	1 650	1 650
Groot Brittanië	-	1	-	1	2 000	-	-	1	2 000	2 000
Italië	-	3	-	3	5 300	-	-	3	5 300	1 767
Japan	-	7	-	7	12 730	-	-	7	12 730	1 819
Mexico	-	2	-	2	3 950	-	-	2	3 950	1 975
Oostenrijk	-	2	-	2	3 550	-	-	2	3 550	1 775
Portugal	-	1	-	1	1 200	-	-	1	1 200	1 200
Spanje	-	2	-	2	3 300	-	-	2	3 300	1 650
Verenigde Staten van Amerika	-	7	-	7	13 950	-	-	7	13 950	1 993
Zwitserland	-	2	-	2	3 400	-	-	2	3 400	1 700

Tabel 4
Overzicht naar regio, concert 1994/'95. Naam gezelschap: Residentie Orkest

	Exploitatiebasis			Doelgroep				Totaal		Bezoek per uit- voering
	vrije voorst.	uitkoop	partage, garantie	algemeen publiek	jeugd		uitvoe- ringen	bezoeken		
	uitvoe- ringen	uitvoe- ringen	uitvoe- ringen	uitvoe- ringen	bezoeken	bezoeken				
NETHERLAND										
UITVOERINGEN (bezoek bekend)	81	33	-	106	153 887	8	14 749	114	168 636	1 479
Overijssel	-	1	-	1	574	-	-	1	574	574
Enschede	-	1	-	1	574	-	-	1	574	574
Utrecht	-	6	-	6	7 566	-	-	6	7 566	1 261
Utrecht	-	6	-	6	7 566	-	-	6	7 566	1 261
Noord-Holland	-	14	-	14	20 313	-	-	14	20 313	1 451
Amsterdam	-	14	-	14	20 313	-	-	14	20 313	1 451
Zuid-Holland	81	11	-	84	124 186	8	14 749	92	138 935	1 510
Gouda	-	1	-	1	597	-	-	1	597	597
's-Gravenhage	81	4	-	77	117 604	8	14 749	85	132 353	1 557
Leiden	-	4	-	4	4 087	-	-	4	4 087	1 022
Rotterdam	-	1	-	1	1 294	-	-	1	1 294	1 294
Zoetermeer	-	1	-	1	604	-	-	1	604	604
Noord-Brabant	-	1	-	1	1 248	-	-	1	1 248	1 248
Eindhoven	-	1	-	1	1 248	-	-	1	1 248	1 248
UITVOERINGEN (bezoek onbekend)	1	-	-	1	.	-	-	1	.	.
Zuid-Holland	1	-	-	1	.	-	-	1	.	.
's-Gravenhage	1	-	-	1	.	-	-	1	.	.

Tabel 5
Overzicht naar regio, concert 1994/'95. Naam gezelschap: Stichting Rotterdams Philharmonisch Orkest

	Exploitatiebasis			Doelgroep				Totaal		Bezoek per uit- voering
	vrije voorst.	uitkoop	partage, garantie	algemeen publiek		jeugd		uitvoe- ringen	bezoeken	
	uitvoe- ringen	uitvoe- ringen	uitvoe- ringen	uitvoe- ringen	bezoeken	uitvoe- ringen	bezoeken			
NEDERLAND										
UITVOERINGEN (bezoek bekend)	75	21	-	96	157 697	-	-	96	157 697	1 643
Overijssel	-	1	-	1	432	-	-	1	432	432
Enschede	-	1	-	1	432	-	-	1	432	432
Utrecht	-	4	-	4	5 592	-	-	4	5 592	1 398
Utrecht	-	4	-	4	5 592	-	-	4	5 592	1 398
Noord-Holland	1	8	-	9	15 346	-	-	9	15 346	1 705
Amsterdam	1	8	-	9	15 346	-	-	9	15 346	1 705
Zuid-Holland	74	6	-	80	135 163	-	-	80	135 163	1 690
's-Gravenhage	-	2	-	2	3 271	-	-	2	3 271	1 635
Rotterdam	74	4	-	78	131 892	-	-	78	131 892	1 691
Noord-Brabant	-	1	-	1	414	-	-	1	414	414
Eindhoven	-	1	-	1	414	-	-	1	414	414
Limburg	-	1	-	1	750	-	-	1	750	750
Venlo	-	1	-	1	750	-	-	1	750	750
BUITENLAND										
UITVOERINGEN (bezoek bekend)	-	9	-	9	14 100	-	-	9	14 100	1 567
België	-	1	-	1	800	-	-	1	800	800
Verenigd Duitsland	-	3	-	3	4 600	-	-	3	4 600	1 533
Groot Brittanie	-	3	-	3	5 500	-	-	3	5 500	1 833
Ierland	-	1	-	1	1 200	-	-	1	1 200	1 200
Oostenrijk	-	1	-	1	2 000	-	-	1	2 000	2 000

Tabel 6
 Overzicht naar regio, concert 1994/'95. Naam gezelschap: Het Brabants Orkest

	Exploitatiebasis			Doelgroep				Totaal		Bezoek per uit- voering
	vrije voorst.	uitkoop	partage, garantie	algemeen publiek		jeugd		uitvoe- ringen	bezoeken	
	uitvoe- ringen	uitvoe- ringen	uitvoe- ringen	uitvoe- ringen	bezoeken	uitvoe- ringen	bezoeken			
NEDERLAND										
UITVOERINGEN (bezoek bekend)	57	49	8	114	86 432	-	-	114	86 432	758
Groningen	-	1	-	1	542	-	-	1	542	542
Groningen	-	1	-	1	542	-	-	1	542	542
Overijssel	-	1	-	1	690	-	-	1	690	690
Enschede	-	1	-	1	690	-	-	1	690	690
Gelderland	-	3	1	4	1 796	-	-	4	1 796	449
Nijmegen	-	3	1	4	1 796	-	-	4	1 796	449
Noord-Holland	-	3	-	3	4 765	-	-	3	4 765	1 588
Amsterdam	-	3	-	3	4 765	-	-	3	4 765	1 588
Zuid-Holland	-	4	-	4	2 599	-	-	4	2 599	650
's-Gravenhage	-	1	-	1	667	-	-	1	667	667
Rotterdam	-	3	-	3	1 932	-	-	3	1 932	644
Zeeland	-	1	-	1	336	-	-	1	336	336
Terneuzen	-	1	-	1	336	-	-	1	336	336
Noord-Brabant	57	34	7	98	74 487	-	-	98	74 487	760
Eindhoven	27	18	3	48	44 908	-	-	48	44 908	936
's-Hertogenbosch	19	12	3	34	21 166	-	-	34	21 166	623
Oss	-	2	-	2	684	-	-	2	684	342
Rosmalen	-	1	-	1	1 350	-	-	1	1 350	1 350
Tilburg	11	1	1	13	6 379	-	-	13	6 379	491
Limburg	-	2	-	2	1 217	-	-	2	1 217	608
Heerlen	-	1	-	1	549	-	-	1	549	549
Maastricht	-	1	-	1	668	-	-	1	668	668
BUITENLAND										
UITVOERINGEN (bezoek bekend)	-	1	-	1	364	-	-	1	364	364
België	-	1	-	1	364	-	-	1	364	364

Tabel 7

Overzicht naar regio, concert 1994/'95. Naam gezelschap: Noordhollands Philharmonisch Orkest

	Exploitatiebasis			Doelgroep				Totaal		Bezoek per uitvoering
	vrije voorst.	uitkoop	partage, garantie	algemeen publiek	jeugd		uitvoeringen	bezoeken		
	uitvoeringen	uitvoeringen	uitvoeringen	uitvoeringen	bezoeken	uitvoeringen			bezoeken	
NEDERLAND										
UITVOERINGEN (bezoek bekend)	47	53	-	88	54 774	12	4 613	100	59 387	594
Groningen	2	-	-	2	1 390	-	-	2	1 390	695
Groningen	2	-	-	2	1 390	-	-	2	1 390	695
Utrecht	-	1	-	1	1 717	-	-	1	1 717	1 717
Utrecht	-	1	-	1	1 717	-	-	1	1 717	1 717
Noord-Holland	45	45	-	78	47 602	12	4 613	90	52 215	580
Aalsmeer	-	1	-	1	600	-	-	1	600	600
Alkmaar	13	1	-	14	5 451	-	-	14	5 451	389
Amstelveen	-	2	-	2	1 109	-	-	2	1 109	554
Amsterdam	-	14	-	14	11 362	-	-	14	11 362	812
Bennebroek	-	1	-	1	480	-	-	1	480	480
Bergen	-	1	-	1	610	-	-	1	610	610
Den Helder	-	3	-	3	620	-	-	3	620	207
Haarlem	28	12	-	32	24 297	8	2 962	40	27 259	681
Haarlemmermeer	4	2	-	2	286	4	1 651	6	1 937	323
Purmerend	-	2	-	2	371	-	-	2	371	186
Schoorl	-	1	-	1	488	-	-	1	488	488
Velsen	-	1	-	1	440	-	-	1	440	440
Zaanstad	-	4	-	4	1 488	-	-	4	1 488	372
Zuid-Holland	-	6	-	6	2 790	-	-	6	2 790	465
's-Gravenhage	-	5	-	5	2 290	-	-	5	2 290	458
Leiden	-	1	-	1	500	-	-	1	500	500
Noord-Brabant	-	1	-	1	1 275	-	-	1	1 275	1 275
Eindhoven	-	1	-	1	1 275	-	-	1	1 275	1 275
UITVOERINGEN (bezoek onbekend)	-	1	-	1	.	-	-	1	.	.
Noord-Holland	-	1	-	1	.	-	-	1	.	.
Haarlem	-	1	-	1	.	-	-	1	.	.

Tabel 8
Overzicht naar regio, concert 1994/'95. Naam gezelschap: Het Gelders Orkest

	Exploitatiebasis			Doelgroep				Totaal		Bezoek per uit- voering
	vrije voorst.	uitkoop	partage, garantie	algemeen publiek	jeugd		uitvoe- ringen	bezoeken		
	uitvoe- ringen	uitvoe- ringen	uitvoe- ringen	uitvoe- ringen	bezoeken	uitvoe- ringen			bezoeken	
NEDERLAND										
UITVOERINGEN (bezoek bekend)	4	42	50	94	58 921	2	2 118	96	61 039	636
Groningen	-	1	2	3	1 221	-	-	3	1 221	407
Groningen	-	1	-	1	409	-	-	1	409	409
Winschoten	-	-	2	2	812	-	-	2	812	406
Overijssel	-	4	-	4	2 052	-	-	4	2 052	513
Enschede	-	4	-	4	2 052	-	-	4	2 052	513
Gelderland	4	26	48	76	49 983	2	2 118	78	52 101	668
Apeldoorn	-	2	-	2	2 408	-	-	2	2 408	1 204
Arnhem	2	5	-	7	5 138	-	-	7	5 138	734
Doetinchem	-	2	2	4	2 259	-	-	4	2 259	565
Ede	-	3	3	6	2 877	-	-	6	2 877	479
Harderwijk	-	2	1	3	1 192	-	-	3	1 192	397
Nijmegen	2	1	39	40	29 384	2	2 118	42	31 502	750
Rheden	-	1	-	1	471	-	-	1	471	471
Tiel	-	3	-	3	937	-	-	3	937	312
Wageningen	-	1	-	1	628	-	-	1	628	628
Winterswijk	-	3	-	3	1 253	-	-	3	1 253	418
Zutphen	-	3	3	6	3 436	-	-	6	3 436	573
Utrecht	-	3	-	3	779	-	-	3	779	260
Utrecht	-	1	-	1	461	-	-	1	461	461
Veenendaal	-	2	-	2	318	-	-	2	318	159
Noord-Holland	-	2	-	2	2 059	-	-	2	2 059	1 030
Amsterdam	-	2	-	2	2 059	-	-	2	2 059	1 030
Zuid-Holland	-	2	-	2	1 798	-	-	2	1 798	899
Rotterdam	-	2	-	2	1 798	-	-	2	1 798	899
Noord-Brabant	-	2	-	2	460	-	-	2	460	230
Eindhoven	-	1	-	1	272	-	-	1	272	272
's-Hertogenbosch	-	1	-	1	188	-	-	1	188	188
Limburg	-	2	-	2	569	-	-	2	569	285
Kerkrade	-	1	-	1	362	-	-	1	362	362
Venlo	-	1	-	1	207	-	-	1	207	207

Tabel 9
Overzicht naar regio, concert 1994/'95. Naam gezelschap: Orkest van het Oosten

	Exploitatiebasis			Doelgroep				Totaal		Bezoek per uitvoering
	vrije voorst.	uitkoop	partage, garantie	algemeen publiek		jeugd		uitvoeringen	bezoeken	
	uitvoeringen	uitvoeringen	uitvoeringen	uitvoeringen	bezoeken	uitvoeringen	bezoeken			
NEDERLAND										
UITVOERINGEN (bezoek bekend)	28	42	23	92	49 685	1	196	93	49 881	536
Groningen	-	3	-	3	1 382	-	-	3	1 382	461
Groningen	-	3	-	3	1 382	-	-	3	1 382	461
Friesland	1	-	1	2	845	-	-	2	845	423
Leeuwarden	1	-	1	2	845	-	-	2	845	423
Overijssel	26	18	22	65	35 721	1	196	66	35 917	544
Almelo	-	2	2	4	719	-	-	4	719	180
Deventer	3	-	5	7	1 972	1	196	8	2 168	271
Enschede	21	5	7	33	20 498	-	-	33	20 498	621
Hardenberg	-	2	-	2	1 700	-	-	2	1 700	850
Hellendoorn	-	1	-	1	486	-	-	1	486	486
Hengelo	-	2	-	2	1 600	-	-	2	1 600	800
Kampen	-	2	1	3	1 153	-	-	3	1 153	384
Rijssen	-	1	-	1	400	-	-	1	400	400
Zwolle	2	3	7	12	7 193	-	-	12	7 193	599
Gelderland	-	2	-	2	1 308	-	-	2	1 308	654
Apeldoorn	-	1	-	1	768	-	-	1	768	768
Arnhem	-	1	-	1	540	-	-	1	540	540
Utrecht	-	3	-	3	1 006	-	-	3	1 006	335
Utrecht	-	1	-	1	675	-	-	1	675	675
Veenendaal	-	2	-	2	331	-	-	2	331	165
Noord-Holland	1	2	-	3	2 192	-	-	3	2 192	731
Amsterdam	-	2	-	2	1 606	-	-	2	1 606	803
Haarlem	1	-	-	1	586	-	-	1	586	586
Zuid-Holland	-	7	-	7	3 855	-	-	7	3 855	551
's-Gravenhage	-	2	-	2	1 180	-	-	2	1 180	590
Leiden	-	3	-	3	1 483	-	-	3	1 483	494
Rotterdam	-	2	-	2	1 192	-	-	2	1 192	596
Noord-Brabant	-	4	-	4	1 974	-	-	4	1 974	494
Eindhoven	-	3	-	3	1 584	-	-	3	1 584	528
's-Hertogenbosch	-	1	-	1	390	-	-	1	390	390

Tabel 9

Overzicht naar regio, concert 1994/'95. Naam gezelschap: Orkest van het Oosten (slot)

	Exploitatiebasis			Doelgroep				Totaal		Bezoek per uitvoering
	vrije voorst.	uitkoop	partage, garantie	algemeen publiek	jeugd		uitvoeringen	bezoeken		
	uitvoeringen	uitvoeringen	uitvoeringen	uitvoeringen	bezoeken	uitvoeringen			bezoeken	
Limburg	-	3	-	3	1 402	-	-	3	1 402	467
Heerlen	-	1	-	1	364	-	-	1	364	364
Maastricht	-	1	-	1	615	-	-	1	615	615
Venlo	-	1	-	1	423	-	-	1	423	423
BUITENLAND										
UITVOERINGEN										
(bezoek bekend)	-	1	-	1	189	-	-	1	189	189
Duitsland	-	1	-	1	189	-	-	1	189	189

Tabel 10
 Overzicht naar regio, concert 1994/'95. Naam gezelschap: Limburgs Symphonie Orkest

	Exploitatiebasis			Doelgroep				Totaal		Bezoek per uit- voering
	vrije voorst.	uitkoop	partage, garantie	algemeen publiek		jeugd		uitvoe- ringen	bezoeken	
	uitvoe- ringen	uitvoe- ringen	uitvoe- ringen	uitvoe- ringen	bezoeken	uitvoe- ringen	bezoeken			
NEDERLAND										
UITVOERINGEN (bezoek bekend)	24	36	28	88	45 512	-	-	88	45 512	517
Utrecht	-	1	-	1	415	-	-	1	415	415
Utrecht	-	1	-	1	415	-	-	1	415	415
Noord-Holland	-	2	-	2	2 001	-	-	2	2 001	1 000
Amsterdam	-	2	-	2	2 001	-	-	2	2 001	1 000
Zuid-Holland	-	4	-	4	2 486	-	-	4	2 486	621
's-Gravenhage	-	1	-	1	778	-	-	1	778	778
Rotterdam	-	3	-	3	1 708	-	-	3	1 708	569
Noord-Brabant	-	9	-	9	3 867	-	-	9	3 867	430
Eindhoven	-	3	-	3	1 335	-	-	3	1 335	445
's-Hertogenbosch	-	3	-	3	1 178	-	-	3	1 178	393
Tilburg	-	3	-	3	1 354	-	-	3	1 354	451
Limburg	24	20	28	72	36 743	-	-	72	36 743	510
Geleen	-	1	1	2	1 010	-	-	2	1 010	505
Heerlen	-	3	8	11	4 515	-	-	11	4 515	410
Kerkrade	-	-	2	2	812	-	-	2	812	406
Maastricht	24	7	1	32	19 502	-	-	32	19 502	609
Roermond	-	3	2	5	2 353	-	-	5	2 353	471
Sittard	-	2	3	5	2 259	-	-	5	2 259	452
Tegelen	-	1	-	1	616	-	-	1	616	616
Venlo	-	3	9	12	4 703	-	-	12	4 703	392
Venray	-	-	1	1	520	-	-	1	520	520
Weert	-	-	1	1	453	-	-	1	453	453
BUITENLAND										
UITVOERINGEN (bezoek bekend)	-	6	-	6	4 846	-	-	6	4 846	808
België	-	2	-	2	673	-	-	2	673	337
Duitsland	-	3	-	3	2 673	-	-	3	2 673	891
Frankrijk	-	1	-	1	1 500	-	-	1	1 500	1 500

Tabel 11
 Overzicht naar regio, concert 1994/'95. Naam gezelschap: Nederlands Balletorkest

	Exploitatiebasis			Doelgroep				Totaal		Bezoek per uit- voering		
	vrije voorst.	uitkoop	partage, garantie	algemeen publiek		jeugd		uitvoe- ringen	bezoeken			
	uitvoe- ringen	uitvoe- ringen	uitvoe- ringen	uitvoe- ringen	bezoeken	uitvoe- ringen	bezoeken					
NEDERLAND												
UITVOERINGEN (bezoek bekend)	109	26	-	135	124	216	-	-	135	124	216	920
Groningen	-	1	-	1	515	-	-	1	515	515		515
Groningen	-	1	-	1	515	-	-	1	515	515		515
Overijssel	-	2	-	2	826	-	-	2	826	826		413
Enschede	-	2	-	2	826	-	-	2	826	826		413
Gelderland	-	1	-	1	503	-	-	1	503	503		503
Arnhem	-	1	-	1	503	-	-	1	503	503		503
Utrecht	-	2	-	2	1 440	-	-	2	1 440	1 440		720
Amersfoort	-	1	-	1	720	-	-	1	720	720		720
Utrecht	-	1	-	1	720	-	-	1	720	720		720
Noord-Holland	66	11	-	77	85 699	-	-	77	85 699	85 699		1 113
Amsterdam	66	11	-	77	85 699	-	-	77	85 699	85 699		1 113
Zuid-Holland	43	5	-	48	33 089	-	-	48	33 089	33 089		689
's-Gravenhage	41	1	-	42	30 213	-	-	42	30 213	30 213		719
Rotterdam	2	4	-	6	2 876	-	-	6	2 876	2 876		479
Noord-Brabant	-	2	-	2	1 152	-	-	2	1 152	1 152		576
Eindhoven	-	1	-	1	659	-	-	1	659	659		659
's-Hertogenbosch	-	1	-	1	493	-	-	1	493	493		493
Limburg	-	2	-	2	992	-	-	2	992	992		496
Maastricht	-	1	-	1	680	-	-	1	680	680		680
Venlo	-	1	-	1	312	-	-	1	312	312		312
UITVOERINGEN (bezoek onbekend)	1	-	-	1	.	-	-	1	.	.		.
Noord-Holland	1	-	-	1	.	-	-	1	.	.		.
Amsterdam	1	-	-	1	.	-	-	1	.	.		.

Tabel 12

Overzicht naar regio, concert 1994/'95. Naam gezelschap: Nederlands Philharmonisch Orkest

	Exploitatiebasis			Doelgroep				Totaal		Bezoek per uit- voering
	vrije voorst.	uitkoop	partage, garantie	algemeen publiek		jeugd		uitvoe- ringen	bezoeken	
	uitvoe- ringen	uitvoe- ringen	uitvoe- ringen	uitvoe- ringen	bezoeken	uitvoe- ringen	bezoeken			
NEDERLAND										
UITVOERINGEN (bezoek bekend)	156	2	-	158	230 559	-	-	158	230 559	1 459
Utrecht	15	-	-	15	20 402	-	-	15	20 402	1 360
Utrecht	15	-	-	15	20 402	-	-	15	20 402	1 360
Noord-Holland	135	2	-	137	206 031	-	-	137	206 031	1 504
Amsterdam	135	2	-	137	206 031	-	-	137	206 031	1 504
Zuid-Holland	6	-	-	6	4 126	-	-	6	4 126	688
's-Gravenhage	6	-	-	6	4 126	-	-	6	4 126	688
BUITENLAND										
UITVOERINGEN (bezoek bekend)	-	7	-	7	8 346	-	-	7	8 346	1 192
België	-	1	-	1	1 000	-	-	1	1 000	1 000
Duitsland	-	6	-	6	7 346	-	-	6	7 346	1 224

Tabel 13
Overzicht naar regio, concert 1994/'95. Naam gezelschap: Asko-Organisatie

	Exploitatiebasis			Doelgroep				Totaal		Bezoek per uitvoering
	vrije voorst.	uitkoop	partage, garantie	algemeen publiek	jeugd					
	uitvoeringen	uitvoeringen	uitvoeringen	uitvoeringen	bezoeken	uitvoeringen	bezoeken	uitvoeringen	bezoeken	
NEDERLAND										
UITVOERINGEN (bezoek bekend)	4	31	-	35	26 728	-	-	35	26 728	764
Groningen	-	1	-	1	75	-	-	1	75	75
Groningen	-	1	-	1	75	-	-	1	75	75
Friesland	-	1	-	1	40	-	-	1	40	40
Leeuwarden	-	1	-	1	40	-	-	1	40	40
Overijssel	-	1	-	1	56	-	-	1	56	56
Enschede	-	1	-	1	56	-	-	1	56	56
Gelderland	-	1	-	1	89	-	-	1	89	89
Nijmegen	-	1	-	1	89	-	-	1	89	89
Utrecht	-	5	-	5	3 527	-	-	5	3 527	705
Utrecht	-	5	-	5	3 527	-	-	5	3 527	705
Noord-Holland	3	19	-	22	21 814	-	-	22	21 814	992
Amsterdam	3	19	-	22	21 814	-	-	22	21 814	992
Zuid-Holland	1	2	-	3	962	-	-	3	962	321
's-Gravenhage	1	2	-	3	962	-	-	3	962	321
Limburg	-	1	-	1	165	-	-	1	165	165
Maastricht	-	1	-	1	165	-	-	1	165	165
BUITENLAND										
UITVOERINGEN (bezoek bekend)	-	4	-	4	2 850	-	-	4	2 850	712
Frankrijk	-	4	-	4	2 850	-	-	4	2 850	712

Tabel 14
Overzicht naar regio, concert 1994/'95. Naam gezelschap: Maarten Altena Ensemble

	Exploitatiebasis			Doelgroep				Totaal		Bezoek per uitvoering
	vrije voorst.	uitkoop	partage, garantie	algemeen publiek		jeugd		uitvoeringen	bezoeken	
	uitvoeringen	uitvoeringen	uitvoeringen	uitvoeringen	bezoeken	uitvoeringen	bezoeken			
NEDERLAND										
UITVOERINGEN (bezoek bekend)	-	15	-	15	1 139	-	-	15	1 139	76
Groningen	-	1	-	1	30	-	-	1	30	30
Groningen	-	1	-	1	30	-	-	1	30	30
Friesland	-	1	-	1	30	-	-	1	30	30
Leeuwarden	-	1	-	1	30	-	-	1	30	30
Gelderland	-	1	-	1	60	-	-	1	60	60
Nijmegen	-	1	-	1	60	-	-	1	60	60
Utrecht	-	2	-	2	305	-	-	2	305	153
Utrecht	-	2	-	2	305	-	-	2	305	153
Noord-Holland	-	6	-	6	560	-	-	6	560	93
Amsterdam	-	6	-	6	560	-	-	6	560	93
Zuid-Holland	-	2	-	2	55	-	-	2	55	27
Rotterdam	-	2	-	2	55	-	-	2	55	27
Noord-Brabant	-	2	-	2	99	-	-	2	99	50
's-Hertogenbosch	-	1	-	1	33	-	-	1	33	33
Tilburg	-	1	-	1	66	-	-	1	66	66
BUITENLAND										
UITVOERINGEN (bezoek bekend)	-	3	-	3	360	-	-	3	360	120
Duitsland	-	1	-	1	150	-	-	1	150	150
Italië	-	2	-	2	210	-	-	2	210	105

Tabel 15

Overzicht naar regio, concert 1994/'95. Naam gezelschap: Het NederlandsBlazers Ensemble

	Exploitatiebasis			Doelgroep				Totaal		Bezoek per uitvoering
	vrije voorst.	uitkoop	partage, garantie	algemeen publiek	jeugd					
	uitvoeringen	uitvoeringen	uitvoeringen	uitvoeringen	bezoeken	uitvoeringen	bezoeken	uitvoeringen	bezoeken	
NEDERLAND										
UITVOERINGEN (bezoek bekend)	3	16	-	19	14 050	-	-	19	14 050	739
Groningen	-	1	-	1	500	-	-	1	500	500
Groningen	-	1	-	1	500	-	-	1	500	500
Overijssel	-	1	-	1	300	-	-	1	300	300
Enschede	-	1	-	1	300	-	-	1	300	300
Utrecht	-	4	-	4	2 800	-	-	4	2 800	700
Utrecht	-	3	-	3	2 300	-	-	3	2 300	767
Zeist	-	1	-	1	500	-	-	1	500	500
Noord-Holland	3	8	-	11	9 800	-	-	11	9 800	891
Amsterdam	3	8	-	11	9 800	-	-	11	9 800	891
Noord-Brabant	-	2	-	2	650	-	-	2	650	325
Eindhoven	-	1	-	1	350	-	-	1	350	350
's-Hertogenbosch	-	1	-	1	300	-	-	1	300	300
BUITENLAND										
UITVOERINGEN (bezoek bekend)	-	10	-	10	7 060	-	-	10	7 060	706
Duitsland	-	1	-	1	600	-	-	1	600	600
Canada	-	2	-	2	1 760	-	-	2	1 760	880
Groot Britannië	-	1	-	1	500	-	-	1	500	500
Mexico	-	2	-	2	2 000	-	-	2	2 000	1 000
Polen	-	1	-	1	400	-	-	1	400	400
Spanje	-	2	-	2	1 300	-	-	2	1 300	650
Verenigde Staten van Amerika	-	1	-	1	500	-	-	1	500	500

Tabel 16
 Overzicht naar regio, concert 1994/'95. Naam gezelschap: Orkest van de 18e Eeuw

	Exploitatiebasis			Doelgroep				Totaal		Bezoek per uit- voering
	vrije voorst.	uitkoop	partage, garantie	algemeen publiek		jeugd		uitvoe- ringen	bezoeken	
	uitvoe- ringen	uitvoe- ringen	uitvoe- ringen	uitvoe- ringen	bezoeken	uitvoe- ringen	bezoeken			
NEDERLAND										
UITVOERINGEN (bezoek bekend)	-	34	1	35	48 842	-	-	35	48 842	1 395
Groningen	-	1	-	1	1 150	-	-	1	1 150	1 150
Groningen	-	1	-	1	1 150	-	-	1	1 150	1 150
Friesland	-	1	-	1	1 200	-	-	1	1 200	1 200
Leeuwarden	-	1	-	1	1 200	-	-	1	1 200	1 200
Overijssel	-	2	-	2	1 832	-	-	2	1 832	916
Enschede	-	2	-	2	1 832	-	-	2	1 832	916
Gelderland	-	3	-	3	2 650	-	-	3	2 650	883
Lochem	-	1	-	1	750	-	-	1	750	750
Nijmegen	-	1	-	1	900	-	-	1	900	900
Tiel	-	1	-	1	1 000	-	-	1	1 000	1 000
Utrecht	-	11	-	11	17 650	-	-	11	17 650	1 605
Amersfoort	-	1	-	1	1 200	-	-	1	1 200	1 200
Utrecht	-	10	-	10	16 450	-	-	10	16 450	1 645
Noord-Holland	-	10	1	11	15 500	-	-	11	15 500	1 409
Amsterdam	-	10	1	11	15 500	-	-	11	15 500	1 409
Zuid-Holland	-	1	-	1	2 260	-	-	1	2 260	2 260
Rotterdam	-	1	-	1	2 260	-	-	1	2 260	2 260
Zeeland	-	1	-	1	1 000	-	-	1	1 000	1 000
Brouwershaven	-	1	-	1	1 000	-	-	1	1 000	1 000
Noord-Brabant	-	2	-	2	3 000	-	-	2	3 000	1 500
Eindhoven	-	1	-	1	2 000	-	-	1	2 000	2 000
's-Hertogenbosch	-	1	-	1	1 000	-	-	1	1 000	1 000
Limburg	-	2	-	2	2 600	-	-	2	2 600	1 300
Maastricht	-	2	-	2	2 600	-	-	2	2 600	1 300

Tabel 16

Overzicht naar regio, concert 1994/'95. Naam gezelschap: Orkest van de 18e Eeuw (slot)

	Exploitatiebasis			Doelgroep				Totaal		Bezoek per uit- voering
	vrije voorst.	uitkoop	partage, garantie	algemeen publiek	bezoeken	jeugd	bezoeken	uitvoe- ringen	bezoeken	
	uitvoe- ringen	uitvoe- ringen	uitvoe- ringen	uitvoe- ringen	bezoeken	uitvoe- ringen	bezoeken	uitvoe- ringen	bezoeken	
BUITENLAND										
UITVOERINGEN (bezoek bekend)	-	36	-	36	54 400	-	-	36	54 400	1 511
Duitsland	-	8	-	8	9 200	-	-	8	9 200	1 150
Canada	-	3	-	3	3 900	-	-	3	3 900	1 300
Finland	-	2	-	2	2 750	-	-	2	2 750	1 375
Frankrijk	-	9	-	9	13 100	-	-	9	13 100	1 456
Groot Brittanië	-	2	-	2	4 000	-	-	2	4 000	2 000
Spanje	-	3	-	3	4 650	-	-	3	4 650	1 550
Verenigde Staten van Amerika	-	9	-	9	16 800	-	-	9	16 800	1 867

Tabel 17
Overzicht naar regio, concert 1994/'95. Naam gezelschap: Schönberg Ensemble

	Exploitatiebasis			Doelgroep				Totaal		Bezoek per uit- voering
	vrije voorst.	uitkoop	partage, garantie	algemeen publiek		jeugd		uitvoe- ringen	bezoeken	
	uitvoe- ringen	uitvoe- ringen	uitvoe- ringen	uitvoe- ringen	bezoeken	uitvoe- ringen	bezoeken			
NEDERLAND										
UITVOERINGEN (bezoek bekend)	8	38	-	46	30 126	-	-	46	30 126	655
Groningen	-	1	-	1	143	-	-	1	143	143
Groningen	-	1	-	1	143	-	-	1	143	143
Friesland	-	1	-	1	40	-	-	1	40	40
Leeuwarden	-	1	-	1	40	-	-	1	40	40
Overijssel	-	1	-	1	151	-	-	1	151	151
Enschede	-	1	-	1	151	-	-	1	151	151
Gelderland	-	1	-	1	163	-	-	1	163	163
Nijmegen	-	1	-	1	163	-	-	1	163	163
Utrecht	-	8	-	8	4 903	-	-	8	4 903	613
Utrecht	-	8	-	8	4 903	-	-	8	4 903	613
Noord-Holland	3	20	-	23	21 770	-	-	23	21 770	947
Amsterdam	3	20	-	23	21 770	-	-	23	21 770	947
Zuid-Holland	5	5	-	10	2 791	-	-	10	2 791	279
Dordrecht	-	1	-	1	44	-	-	1	44	44
Gouda	-	1	-	1	105	-	-	1	105	105
's-Gravenhage	5	-	-	5	2 255	-	-	5	2 255	451
Rotterdam	-	3	-	3	387	-	-	3	387	129
Limburg	-	1	-	1	165	-	-	1	165	165
Maastricht	-	1	-	1	165	-	-	1	165	165
BUITENLAND										
UITVOERINGEN (bezoek bekend)	-	2	-	2	950	-	-	2	950	475
Duitsland	-	1	-	1	250	-	-	1	250	250
Italië	-	1	-	1	700	-	-	1	700	700

Tabel 18

Overzicht naar regio, concert 1994/'95. Naam gezelschap: De Nederlandse Bachvereniging

	Exploitatiebasis			Doelgroep				Totaal		Bezoek per uitvoering
	vrije voorst.	uitkoop	partage, garantie	algemeen publiek	jeugd					
	uitvoeringen	uitvoeringen	uitvoeringen	uitvoeringen	bezoeken	uitvoeringen	bezoeken	uitvoeringen	bezoeken	
NETHERLAND										
UITVOERINGEN (bezoek bekend)	20	13	-	33	28 361	-	-	33	28 361	859
Groningen	-	1	-	1	1 021	-	-	1	1 021	1 021
Groningen	-	1	-	1	1 021	-	-	1	1 021	1 021
Friesland	-	1	-	1	747	-	-	1	747	747
Leeuwarden	-	1	-	1	747	-	-	1	747	747
Overijssel	-	2	-	2	1 379	-	-	2	1 379	690
Enschede	-	2	-	2	1 379	-	-	2	1 379	690
Gelderland	-	1	-	1	468	-	-	1	468	468
Arnhem	-	1	-	1	468	-	-	1	468	468
Utrecht	2	6	-	8	8 700	-	-	8	8 700	1 088
Doorn	-	1	-	1	280	-	-	1	280	280
Utrecht	2	5	-	7	8 420	-	-	7	8 420	1 203
Noord-Holland	15	2	-	17	15 072	-	-	17	15 072	887
Amsterdam	6	2	-	8	5 642	-	-	8	5 642	705
Naarden	9	-	-	9	9 430	-	-	9	9 430	1 048
Zuid-Holland	3	-	-	3	974	-	-	3	974	325
's-Gravenhage	1	-	-	1	547	-	-	1	547	547
Leiden	1	-	-	1	148	-	-	1	148	148
Rotterdam	1	-	-	1	279	-	-	1	279	279
OVERIGE ACTIVITEITEN (bezoek bekend)	5	-	-	5	549	-	-	5	549	110
Utrecht	5	-	-	5	549	-	-	5	549	110
Utrecht	5	-	-	5	549	-	-	5	549	110

Tabel 18

Overzicht naar regio, concert 1994/'95. Naam gezelschap: De Nederlandse Bachvereniging (slot)

	Exploitatiebasis			Doelgroep				Totaal		Bezoek per uit- voering
	vrije voorst.	uitkoop	partage, garantie	algemeen publiek	jeugd		uitvoe- ringen	bezoeken		
	uitvoe- ringen	uitvoe- ringen	uitvoe- ringen	uitvoe- ringen	bezoeken	bezoeken				
UITVOERINGEN (bezoek onbekend)	-	-	-	-	-	-	-	3	.	.
Utrecht	-	-	-	-	-	-	-	3	.	.
Utrecht	-	-	-	-	-	-	-	3	.	.
BUITENLAND										
UITVOERINGEN (bezoek bekend)	-	1	-	1	980	-	-	1	980	980
Frankrijk	-	1	-	1	980	-	-	1	980	980

Tabel 19
 Overzicht naar regio, concert 1994/'95. Naam gezelschap: The Amsterdam Baroque Orchestra

	Exploitatiebasis			Doelgroep				Totaal		Bezoek per uitvoering
	vrije voorst.	uitkoop	partage, garantie	algemeen publiek	jeugd					
	uitvoeringen	uitvoeringen	uitvoeringen	uitvoeringen	bezoeken	uitvoeringen	bezoeken	uitvoeringen	bezoeken	
NETHERLAND										
UITVOERINGEN (bezoek bekend)	-	12	-	12	17 650	-	-	12	17 650	1 471
Groningen	-	1	-	1	800	-	-	1	800	800
Groningen	-	1	-	1	800	-	-	1	800	800
Gelderland	-	2	-	2	1 400	-	-	2	1 400	700
Nijmegen	-	1	-	1	600	-	-	1	600	600
Zaltbommel	-	1	-	1	800	-	-	1	800	800
Utrecht	-	3	-	3	5 200	-	-	3	5 200	1 733
Utrecht	-	3	-	3	5 200	-	-	3	5 200	1 733
Noord-Holland	-	3	-	3	6 200	-	-	3	6 200	2 067
Amsterdam	-	3	-	3	6 200	-	-	3	6 200	2 067
Zuid-Holland	-	2	-	2	3 300	-	-	2	3 300	1 650
's-Gravenhage	-	1	-	1	1 900	-	-	1	1 900	1 900
Rotterdam	-	1	-	1	1 400	-	-	1	1 400	1 400
Noord-Brabant	-	1	-	1	750	-	-	1	750	750
Tilburg	-	1	-	1	750	-	-	1	750	750
BUITENLAND										
UITVOERINGEN (bezoek bekend)	-	17	-	17	15 840	-	-	17	15 840	932
België	-	1	-	1	600	-	-	1	600	600
Duitsland	-	2	-	2	1 800	-	-	2	1 800	900
Frankrijk	-	4	-	4	3 000	-	-	4	3 000	750
Italië	-	3	-	3	3 400	-	-	3	3 400	1 133
Joegoslavië	-	1	-	1	1 100	-	-	1	1 100	1 100
Oostenrijk	-	2	-	2	2 640	-	-	2	2 640	1 320
Slovenië	-	1	-	1	900	-	-	1	900	900
Spanje	-	1	-	1	600	-	-	1	600	600
Zwitserland	-	2	-	2	1 800	-	-	2	1 800	900

Tabel 20
Overzicht naar regio, concert 1994/'95. Naam gezelschap: Orkest de Volharding

	Exploitatiebasis			Doelgroep				Totaal		Bezoek per uitvoering
	vrije voorst.	uitkoop	partage, garantie	algemeen publiek		jeugd		uitvoeringen	bezoeken	
	uitvoeringen	uitvoeringen	uitvoeringen	uitvoeringen	bezoeken	uitvoeringen	bezoeken			
NEDERLAND										
UITVOERINGEN (bezoek bekend)	-	27	-	27	5 910	-	-	27	5 910	219
Groningen	-	1	-	1	80	-	-	1	80	80
Groningen	-	1	-	1	80	-	-	1	80	80
Friesland	-	1	-	1	70	-	-	1	70	70
Leeuwarden	-	1	-	1	70	-	-	1	70	70
Overijssel	-	1	-	1	45	-	-	1	45	45
Enschede	-	1	-	1	45	-	-	1	45	45
Gelderland	-	6	-	6	585	-	-	6	585	98
Apeldoorn	-	1	-	1	25	-	-	1	25	25
Arnhem	-	1	-	1	80	-	-	1	80	80
Doetinchem	-	1	-	1	50	-	-	1	50	50
Nijmegen	-	2	-	2	370	-	-	2	370	185
Rheden	-	1	-	1	60	-	-	1	60	60
Utrecht	-	3	-	3	1 150	-	-	3	1 150	383
Utrecht	-	3	-	3	1 150	-	-	3	1 150	383
Noord-Holland	-	8	-	8	3 645	-	-	8	3 645	456
Alkmaar	-	1	-	1	60	-	-	1	60	60
Amsterdam	-	7	-	7	3 585	-	-	7	3 585	512
Zuid-Holland	-	3	-	3	110	-	-	3	110	37
's-Gravenhage	-	1	-	1	40	-	-	1	40	40
Rotterdam	-	2	-	2	70	-	-	2	70	35
Zeeland	-	1	-	1	55	-	-	1	55	55
Middelburg	-	1	-	1	55	-	-	1	55	55
Noord-Brabant	-	3	-	3	170	-	-	3	170	57
Eindhoven	-	1	-	1	30	-	-	1	30	30
's-Hertogenbosch	-	1	-	1	90	-	-	1	90	90
Tilburg	-	1	-	1	50	-	-	1	50	50

Tabel 20

Overzicht naar regio, concert 1994/'95. Naam gezelschap: Orkest de Volharding (slot)

	Exploitatiebasis			Doelgroep				Totaal		Bezoek per uit- voering
	vrije voorst.	uitkoop	partage, garantie	algemeen publiek		jeugd				
	uitvoe- ringen	uitvoe- ringen	uitvoe- ringen	uitvoe- ringen	bezoeken	uitvoe- ringen	bezoeken	uitvoe- ringen	bezoeken	
BUITENLAND										
UITVOERINGEN (bezoek bekend)	-	3	-	3	1 265	-	-	3	1 265	422
Verenigde Staten van Amerika	-	3	-	3	1 265	-	-	3	1 265	422

Tabel 21
Overzicht naar regio, concert 1994/'95. Naam gezelschap: Slagwerkgroep Den Haag

	Exploitatiebasis			Doelgroep				Totaal		Bezoek per uitvoering
	vrije voorst.	uitkoop	partage, garantie	algemeen publiek		jeugd		uitvoeringen	bezoeken	
	uitvoeringen	uitvoeringen	uitvoeringen	uitvoeringen	bezoeken	uitvoeringen	bezoeken			
NEDERLAND										
UITVOERINGEN (bezoek bekend)	1	18	1	20	7 110	-	-	20	7 110	356
Groningen	-	1	-	1	500	-	-	1	500	500
Groningen	-	1	-	1	500	-	-	1	500	500
Friesland	-	1	-	1	50	-	-	1	50	50
Leeuwarden	-	1	-	1	50	-	-	1	50	50
Overijssel	-	1	-	1	150	-	-	1	150	150
Enschede	-	1	-	1	150	-	-	1	150	150
Gelderland	-	1	-	1	120	-	-	1	120	120
Nijmegen	-	1	-	1	120	-	-	1	120	120
Utrecht	-	2	-	2	1 400	-	-	2	1 400	700
Utrecht	-	2	-	2	1 400	-	-	2	1 400	700
Noord-Holland	1	4	1	6	3 170	-	-	6	3 170	528
Amsterdam	1	4	1	6	3 170	-	-	6	3 170	528
Zuid-Holland	-	6	-	6	1 545	-	-	6	1 545	258
Dordrecht	-	1	-	1	60	-	-	1	60	60
Gouda	-	1	-	1	200	-	-	1	200	200
's-Gravenhage	-	4	-	4	1 285	-	-	4	1 285	321
Noord-Brabant	-	1	-	1	75	-	-	1	75	75
's-Hertogenbosch	-	1	-	1	75	-	-	1	75	75
Limburg	-	1	-	1	100	-	-	1	100	100
Maastricht	-	1	-	1	100	-	-	1	100	100
BUITENLAND										
UITVOERINGEN (bezoek bekend)	-	1	1	2	800	-	-	2	800	400
Duitsland	-	-	1	1	250	-	-	1	250	250
Italië	-	1	-	1	550	-	-	1	550	550

Tabel 22

Overzicht naar regio, concert 1994/'95. Naam gezelschap: Nederlands Kamerkoor

	Exploitatiebasis			Doelgroep				Totaal		Bezoek per uitvoering
	vrije voorst.	uitkoop	partage, garantie	algemeen publiek	bezoeken	jeugd	bezoeken	uitvoeringen	bezoeken	
	uitvoeringen	uitvoeringen	uitvoeringen	uitvoeringen		uitvoeringen		uitvoeringen		
NEDERLAND										
UITVOERINGEN (bezoek bekend)	12	31	5	48	28 781	-	-	48	28 781	600
Groningen	-	1	-	1	487	-	-	1	487	487
Groningen	-	1	-	1	487	-	-	1	487	487
Friesland	-	2	-	2	280	-	-	2	280	140
Smallingerland	-	2	-	2	280	-	-	2	280	140
Overijssel	-	1	2	3	496	-	-	3	496	165
Enschede	-	1	-	1	246	-	-	1	246	246
Zwolle	-	-	2	2	250	-	-	2	250	125
Gelderland	-	5	-	5	2 533	-	-	5	2 533	507
Arnhem	-	2	-	2	1 550	-	-	2	1 550	775
Tiel	-	1	-	1	158	-	-	1	158	158
Ubbergen	-	1	-	1	225	-	-	1	225	225
Wageningen	-	1	-	1	600	-	-	1	600	600
Utrecht	-	8	-	8	7 064	-	-	8	7 064	883
Amersfoort	-	1	-	1	65	-	-	1	65	65
Utrecht	-	7	-	7	6 999	-	-	7	6 999	1 000
Noord-Holland	7	8	3	18	15 015	-	-	18	15 015	834
Amsterdam	7	8	-	15	14 289	-	-	15	14 289	953
Haarlem	-	-	3	3	726	-	-	3	726	242
Zuid-Holland	2	3	-	5	1 643	-	-	5	1 643	329
's-Gravenhage	-	3	-	3	1 373	-	-	3	1 373	458
Leiden	2	-	-	2	270	-	-	2	270	135
Zeeland	-	1	-	1	134	-	-	1	134	134
Middelburg	-	1	-	1	134	-	-	1	134	134
Noord-Brabant	3	2	-	5	1 129	-	-	5	1 129	226
Breda	3	-	-	3	535	-	-	3	535	178
Eindhoven	-	2	-	2	594	-	-	2	594	297

Tabel 22

Overzicht naar regio, concert 1994/'95. Naam gezelschap: Nederlands Kamerkoor (slot)

	Exploitatiebasis			Doelgroep				Totaal		Bezoek per uitvoering
	vrije voorst.	uitkoop	partage, garantie	algemeen publiek		jeugd		uitvoeringen	bezoeken	
	uitvoeringen	uitvoeringen	uitvoeringen	uitvoeringen	bezoeken	uitvoeringen	bezoeken			
BUITENLAND										
UITVOERINGEN (bezoek bekend)	-	14	-	14	5 275	-	-	14	5 275	377
België	-	3	-	3	480	-	-	3	480	160
Duitsland	-	2	-	2	535	-	-	2	535	268
Denemarken	-	1	-	1	200	-	-	1	200	200
Finland	-	1	-	1	400	-	-	1	400	400
Groot Brittanië	-	1	-	1	110	-	-	1	110	110
Israël	-	5	-	5	3 200	-	-	5	3 200	640
Spanje	-	1	-	1	350	-	-	1	350	350

Tabel 23
Overzicht naar regio, concert 1994/'95. Naam gezelschap: Stichting Nieuw Ensemble

	Exploitatiebasis			Doelgroep				Totaal		Bezoek per uitvoering
	vrije voorst.	uitkoop	partage, garantie	algemeen publiek	jeugd		uitvoeringen	bezoeken		
	uitvoeringen	uitvoeringen	uitvoeringen	uitvoeringen	bezoeken	uitvoeringen			bezoeken	
NEDERLAND										
UITVOERINGEN (bezoek bekend)	-	30	-	2	1 212	28	6 260	30	7 472	249
Groningen	-	2	-	-	-	2	207	2	207	104
Groningen	-	2	-	-	-	2	207	2	207	104
Friesland	-	1	-	-	-	1	21	1	21	21
Leeuwarden	-	1	-	-	-	1	21	1	21	21
Overijssel	-	1	-	-	-	1	43	1	43	43
Enschede	-	1	-	-	-	1	43	1	43	43
Gelderland	-	2	-	-	-	2	102	2	102	51
Arnhem	-	1	-	-	-	1	50	1	50	50
Nijmegen	-	1	-	-	-	1	52	1	52	52
Utrecht	-	4	-	1	609	3	1 444	4	2 053	513
Utrecht	-	4	-	1	609	3	1 444	4	2 053	513
Noord-Holland	-	14	-	1	603	13	3 617	14	4 220	301
Amsterdam	-	13	-	1	603	12	3 232	13	3 835	295
Purmerend	-	1	-	-	-	1	385	1	385	385
Zuid-Holland	-	4	-	-	-	4	744	4	744	186
Dordrecht	-	1	-	-	-	1	27	1	27	27
's-Gravenhage	-	1	-	-	-	1	210	1	210	210
Leiden	-	1	-	-	-	1	229	1	229	229
Rotterdam	-	1	-	-	-	1	278	1	278	278
Noord-Brabant	-	2	-	-	-	2	82	2	82	41
's-Hertogenbosch	-	2	-	-	-	2	82	2	82	41
BUITENLAND										
UITVOERINGEN (bezoek bekend)	-	4	-	-	-	4	1 127	4	1 127	282
Italië	-	3	-	-	-	3	847	3	847	282
Oostenrijk	-	1	-	-	-	1	280	1	280	280

Tabel 24
Overzicht naar regio, concert 1994/'95. Naam gezelschap: Stichting Noord-Nederlands Orkest

	Exploitatiebasis			Doelgroep				Totaal		Bezoek per uitvoering
	vrije voorst.	uitkoop	partage, garantie	algemeen publiek		jeugd		uitvoeringen	bezoeken	
	uitvoeringen	uitvoeringen	uitvoeringen	uitvoeringen	bezoeken	uitvoeringen	bezoeken			
NEDERLAND										
UITVOERINGEN (bezoek bekend)	63	39	-	-	-	102	62 741	102	62 741	615
Groningen	29	18	-	-	-	47	36 256	47	36 256	771
Groningen Stadskanaal	28	13	-	-	-	41	33 741	41	33 741	823
Winschoten	1	1	-	-	-	2	1 120	2	1 120	560
	-	4	-	-	-	4	1 395	4	1 395	349
Friesland	24	8	-	-	-	32	17 779	32	17 779	556
Achtkarspelen	-	1	-	-	-	1	525	1	525	525
Heerenveen	-	1	-	-	-	1	485	1	485	485
Leeuwarden	12	5	-	-	-	17	11 314	17	11 314	666
Smallingerland	12	-	-	-	-	12	4 905	12	4 905	409
Sneek	-	1	-	-	-	1	550	1	550	550
Drenthe	8	12	-	-	-	20	6 819	20	6 819	341
Assen	-	5	-	-	-	5	1 782	5	1 782	356
Emmen	7	1	-	-	-	8	2 874	8	2 874	359
Hoogeveen	1	2	-	-	-	3	498	3	498	166
Meppel	-	4	-	-	-	4	1 665	4	1 665	416
Overijssel	1	-	-	-	-	1	648	1	648	648
Enschede	1	-	-	-	-	1	648	1	648	648
Noord-Holland	1	1	-	-	-	2	1 239	2	1 239	620
Amsterdam	-	1	-	-	-	1	700	1	700	700
Haarlem	1	-	-	-	-	1	539	1	539	539

Tabel 25

Overzicht naar regio, concert 1994/'95. Naam gezelschap: Willem Breuker Kollektief

	Exploitatiebasis			Doelgroep				Totaal		Bezoek per uitvoering
	vrije voorst.	uitkoop	partage, garantie	algemeen publiek		jeugd		uitvoeringen	bezoeken	
	uitvoeringen	uitvoeringen	uitvoeringen	uitvoeringen	bezoeken	uitvoeringen	bezoeken			
NEDERLAND										
UITVOERINGEN (bezoek bekend)	-	30	-	27	13 765	3	1 530	30	15 295	510
Groningen	-	2	-	2	1 250	-	-	2	1 250	625
Groningen	-	1	-	1	1 000	-	-	1	1 000	1 000
Winschoten	-	1	-	1	250	-	-	1	250	250
Overijssel	-	1	-	1	280	-	-	1	280	280
Enschede	-	1	-	1	280	-	-	1	280	280
Flevoland	-	1	-	1	275	-	-	1	275	275
Almere	-	1	-	1	275	-	-	1	275	275
Gelderland	-	2	-	2	575	-	-	2	575	287
Apeldoorn	-	1	-	1	75	-	-	1	75	75
Wageningen	-	1	-	1	500	-	-	1	500	500
Utrecht	-	2	-	2	445	-	-	2	445	222
Utrecht	-	2	-	2	445	-	-	2	445	222
Noord-Holland	-	16	-	14	5 665	2	1 250	16	6 915	432
Amsterdam	-	13	-	11	4 755	2	1 250	13	6 005	462
Heemskerk	-	1	-	1	175	-	-	1	175	175
Purmerend	-	1	-	1	135	-	-	1	135	135
Velsen	-	1	-	1	600	-	-	1	600	600
Zuid-Holland	-	2	-	2	4 400	-	-	2	4 400	2 200
Gouda	-	1	-	1	400	-	-	1	400	400
Rotterdam	-	1	-	1	4 000	-	-	1	4 000	4 000
Zeeland	-	1	-	1	250	-	-	1	250	250
Middelburg	-	1	-	1	250	-	-	1	250	250
Noord-Brabant	-	2	-	1	175	1	280	2	455	227
Eindhoven	-	1	-	1	175	-	-	1	175	175
's-Hertogenbosch	-	1	-	-	-	1	280	1	280	280
Limburg	-	1	-	1	450	-	-	1	450	450
Heerlen	-	1	-	1	450	-	-	1	450	450

Tabel 25

Overzicht naar regio, concert 1994/'95. Naam gezelschap: Willem Breuker Kollektief (slot)

	Exploitatiebasis			Doelgroep				Totaal		Bezoek per uitvoering
	vrije voorst.	uitkoop	partage, garantie	algemeen publiek		jeugd		uitvoeringen	bezoeken	
	uitvoeringen	uitvoeringen	uitvoeringen	uitvoeringen	bezoeken	uitvoeringen	bezoeken			
BUITENLAND										
UITVOERINGEN (bezoek bekend)	-	42	5	47	66 570	-	-	47	66 570	1 416
België	-	10	-	10	2 140	-	-	10	2 140	214
Duitsland	-	8	-	8	4 455	-	-	8	4 455	557
Canada	-	7	-	7	35 830	-	-	7	35 830	5 119
Frankrijk	-	5	-	5	16 495	-	-	5	16 495	3 299
Italië	-	1	-	1	800	-	-	1	800	800
Japan	-	2	-	2	1 380	-	-	2	1 380	690
Noorwegen	-	3	-	3	1 415	-	-	3	1 415	472
Verenigde Staten van Amerika	-	3	5	8	2 550	-	-	8	2 550	319
Zwitserland	-	3	-	3	1 505	-	-	3	1 505	502

Tabel 26

Overzicht naar regio, concert 1994/'95. Naam gezelschap: Het Combattimento Consort

	Exploitatiebasis			Doelgroep				Totaal		Bezoek per uitvoering
	vrije voorst.	uitkoop	partage, garantie	algemeen publiek	bezoeken	jeugd	bezoeken	uitvoeringen	bezoeken	
	uitvoeringen	uitvoeringen	uitvoeringen	uitvoeringen		uitvoeringen		uitvoeringen		
NEDERLAND										
UITVOERINGEN (bezoek bekend)	2	42	-	44	29 612	-	-	44	29 612	673
Groningen	-	1	-	1	711	-	-	1	711	711
Groningen	-	1	-	1	711	-	-	1	711	711
Drenthe	-	1	-	1	250	-	-	1	250	250
Meppel	-	1	-	1	250	-	-	1	250	250
Flevoland	-	1	-	1	120	-	-	1	120	120
Almere	-	1	-	1	120	-	-	1	120	120
Gelderland	-	4	-	4	1 760	-	-	4	1 760	440
Arnhem	-	1	-	1	460	-	-	1	460	460
Nijmegen	-	1	-	1	820	-	-	1	820	820
Wageningen	-	2	-	2	480	-	-	2	480	240
Utrecht	-	1	-	1	715	-	-	1	715	715
Amersfoort	-	1	-	1	715	-	-	1	715	715
Noord-Holland	2	13	-	15	12 774	-	-	15	12 774	852
Amsterdam	2	12	-	14	12 524	-	-	14	12 524	895
Oostzaan	-	1	-	1	250	-	-	1	250	250
Zuid-Holland	-	17	-	17	12 252	-	-	17	12 252	721
's-Gravenhage	-	11	-	11	8 830	-	-	11	8 830	803
Rotterdam	-	5	-	5	2 742	-	-	5	2 742	548
Zoetermeer	-	1	-	1	680	-	-	1	680	680
Noord-Brabant	-	2	-	2	670	-	-	2	670	335
Eindhoven	-	1	-	1	270	-	-	1	270	270
Roosendaal en Nispen	-	1	-	1	400	-	-	1	400	400
Limburg	-	2	-	2	360	-	-	2	360	180
Maastricht	-	1	-	1	300	-	-	1	300	300
Vaals	-	1	-	1	60	-	-	1	60	60

Tabel 26
Overzicht naar regio, concert 1994/'95. Naam gezelschap: Het Combattimento Consort (slot)

	Exploitatiebasis			Doelgroep				Totaal		Bezoek per uit- voering
	vrije voorst.	uitkoop	partage, garantie	algemeen publiek		jeugd		uitvoe- ringen	bezoeken	
	uitvoe- ringen	uitvoe- ringen	uitvoe- ringen	uitvoe- ringen	bezoeken	uitvoe- ringen	bezoeken			
BUITENLAND										
UITVOERINGEN (bezoek bekend)	-	16	-	16	6 060	-	-	16	6 060	379
Duitsland	-	1	-	1	100	-	-	1	100	100
Spanje	-	1	-	1	680	-	-	1	680	680
Verenigde Staten van Amerika	-	14	-	14	5 280	-	-	14	5 280	377

Tabel 27
 Overzicht naar regio, concert 1994/'95. Naam gezelschap: Nieuw Sinfoniëtta Amsterdam

	Exploitatiebasis			Doelgroep				Totaal		Bezoek per uit- voering
	vrije voorst.	uitkoop	partage, garantie	algemeen publiek	jeugd		uitvoe- ringen	bezoeken		
	uitvoe- ringen	uitvoe- ringen	uitvoe- ringen	uitvoe- ringen	bezoeken	bezoeken				
NEDERLAND										
UITVOERINGEN (bezoek bekend)	15	39	-	53	31 773	1	650	54	32 423	600
Groningen	-	3	-	3	1 031	-	-	3	1 031	344
Groningen	-	3	-	3	1 031	-	-	3	1 031	344
Drenthe	-	1	-	1	375	-	-	1	375	375
Assen	-	1	-	1	375	-	-	1	375	375
Overijssel	2	4	-	6	1 284	-	-	6	1 284	214
Enschede	2	3	-	5	1 128	-	-	5	1 128	226
Zwolle	-	1	-	1	156	-	-	1	156	156
Flevoland	-	1	-	1	195	-	-	1	195	195
Almere	-	1	-	1	195	-	-	1	195	195
Gelderland	-	2	-	2	670	-	-	2	670	335
Arnhem	-	1	-	1	350	-	-	1	350	350
Buren	-	1	-	1	320	-	-	1	320	320
Utrecht	-	5	-	5	4 261	-	-	5	4 261	852
Utrecht	-	5	-	5	4 261	-	-	5	4 261	852
Noord-Holland	11	10	-	20	19 115	1	650	21	19 765	941
Alkmaar	-	1	-	1	244	-	-	1	244	244
Amsterdam	11	8	-	18	18 371	1	650	19	19 021	1 001
Bussum	-	1	-	1	500	-	-	1	500	500
Zuid-Holland	-	10	-	10	3 520	-	-	10	3 520	352
Gouda	-	1	-	1	332	-	-	1	332	332
's-Gravenhage	-	2	-	2	839	-	-	2	839	420
Rotterdam	-	7	-	7	2 349	-	-	7	2 349	336
Noord-Brabant	2	3	-	5	1 322	-	-	5	1 322	264
Eindhoven	2	3	-	5	1 322	-	-	5	1 322	264

Tabel 27

Overzicht naar regio, concert 1994/'95. Naam gezelschap: Nieuw Sinfoniëtta Amsterdam (slot)

	Exploitatiebasis			Doelgroep				Totaal		Bezoek per uitvoering
	vrije voorst.	uitkoop	partage, garantie	algemeen publiek		jeugd		uitvoeringen	bezoeken	
	uitvoeringen	uitvoeringen	uitvoeringen	uitvoeringen	bezoeken	uitvoeringen	bezoeken			
OVERIGE ACTIVITEITEN										
(bezoek bekend)	-	1	-	1	455	-	-	1	455	455
Utrecht	-	1	-	1	455	-	-	1	455	455
Utrecht	-	1	-	1	455	-	-	1	455	455
BUITENLAND										
UITVOERINGEN										
(bezoek bekend)	-	3	-	3	4 100	-	-	3	4 100	1 367
Duitsland	-	2	-	2	3 600	-	-	2	3 600	1 800
Groot Brittanië	-	1	-	1	500	-	-	1	500	500

Tabel 28
 Overzicht naar regio, concert 1994/'95. Naam gezelschap: Mondriaan Kwartet

	Exploitatiebasis			Doelgroep				Totaal		Bezoek per uit- voering
	vrije voorst.	uitkoop	partage, garantie	algemeen publiek		jeugd		uitvoe- ringen	bezoeken	
	uitvoe- ringen	uitvoe- ringen	uitvoe- ringen	uitvoe- ringen	bezoeken	uitvoe- ringen	bezoeken			
NEDERLAND										
UITVOERINGEN (bezoek bekend)	-	38	-	38	21 656	-	-	38	21 656	570
Groningen	-	3	-	3	125	-	-	3	125	42
Groningen	-	2	-	2	75	-	-	2	75	37
Winschoten	-	1	-	1	50	-	-	1	50	50
Overijssel	-	1	-	1	120	-	-	1	120	120
Zwolle	-	1	-	1	120	-	-	1	120	120
Utrecht	-	2	-	2	100	-	-	2	100	50
Amersfoort	-	1	-	1	40	-	-	1	40	40
Utrecht	-	1	-	1	60	-	-	1	60	60
Noord-Holland	-	21	-	21	18 910	-	-	21	18 910	900
Amsterdam	-	21	-	21	18 910	-	-	21	18 910	900
Zuid-Holland	-	7	-	7	2 236	-	-	7	2 236	319
's-Gravenhage	-	6	-	6	2 201	-	-	6	2 201	367
Rotterdam	-	1	-	1	35	-	-	1	35	35
Zeeland	-	1	-	1	45	-	-	1	45	45
Middelburg	-	1	-	1	45	-	-	1	45	45
Noord-Brabant	-	2	-	2	100	-	-	2	100	50
's-Hertogenbosch	-	2	-	2	100	-	-	2	100	50
Limburg	-	1	-	1	20	-	-	1	20	20
Maastricht	-	1	-	1	20	-	-	1	20	20
UITVOERINGEN (bezoek onbekend)	-	-	-	-	-	-	-	1	.	.
Noord-Holland	-	-	-	-	-	-	-	1	.	.
Amsterdam	-	-	-	-	-	-	-	1	.	.

Tabel 28

Overzicht naar regio, concert 1994/'95. Naam gezelschap: Mondriaan Kwartet (slot)

	Exploitatiebasis			Doelgroep				Totaal		Bezoek per uitvoering
	vrije voorst.	uitkoop	partage, garantie	algemeen publiek	jeugd					
	uitvoeringen	uitvoeringen	uitvoeringen	uitvoeringen	bezoeken	uitvoeringen	bezoeken	uitvoeringen	bezoeken	
BUITENLAND										
UITVOERINGEN (bezoek bekend)	-	8	-	8	820	-	-	8	820	103
Canada	-	2	-	2	150	-	-	2	150	75
Mexico	-	1	-	1	280	-	-	1	280	280
Verenigde Staten van Amerika	-	5	-	5	390	-	-	5	390	78

Tabel 29

Overzicht naar regio, concert 1994/'95. Naam gezelschap: Orlando Kwartet

	Exploitatiebasis			Doelgroep				Totaal		Bezoek per uitvoering
	vrije voorst.	uitkoop	partage, garantie	algemeen publiek	jeugd					
	uitvoeringen	uitvoeringen	uitvoeringen	uitvoeringen	bezoeken	uitvoeringen	bezoeken	uitvoeringen	bezoeken	
NEDERLAND										
UITVOERINGEN (bezoek bekend)	-	46	-	46	9 931	-	-	46	9 931	216
Groningen	-	1	-	1	254	-	-	1	254	254
Groningen	-	1	-	1	254	-	-	1	254	254
Friesland	-	2	-	2	433	-	-	2	433	216
Leeuwarden	-	1	-	1	253	-	-	1	253	253
Smallingerland	-	1	-	1	180	-	-	1	180	180
Overijssel	-	1	-	1	255	-	-	1	255	255
Enschede	-	1	-	1	255	-	-	1	255	255
Gelderland	-	2	-	2	580	-	-	2	580	290
Apeldoorn	-	1	-	1	330	-	-	1	330	330
Tiel	-	1	-	1	250	-	-	1	250	250
Utrecht	-	6	-	6	1 316	-	-	6	1 316	219
Amersfoort	-	1	-	1	50	-	-	1	50	50
Houten	-	1	-	1	85	-	-	1	85	85
Utrecht	-	4	-	4	1 181	-	-	4	1 181	295
Noord-Holland	-	18	-	18	3 570	-	-	18	3 570	198
Amstelveen	-	1	-	1	204	-	-	1	204	204
Amsterdam	-	13	-	13	2 749	-	-	13	2 749	211
Bloemendaal	-	1	-	1	152	-	-	1	152	152
Castricum	-	1	-	1	60	-	-	1	60	60
Haarlem	-	1	-	1	285	-	-	1	285	285
Wormerland	-	1	-	1	120	-	-	1	120	120
Zuid-Holland	-	4	-	4	792	-	-	4	792	198
Hellevoetsluis	-	1	-	1	242	-	-	1	242	242
Oegstgeest	-	1	-	1	100	-	-	1	100	100
Rotterdam	-	1	-	1	350	-	-	1	350	350
Waddinxveen	-	1	-	1	100	-	-	1	100	100
Limburg	-	12	-	12	2 731	-	-	12	2 731	228
Kerkrade	-	10	-	10	2 395	-	-	10	2 395	239
Roermond	-	1	-	1	80	-	-	1	80	80
Venlo	-	1	-	1	256	-	-	1	256	256

Tabel 29

Overzicht naar regio, concert 1994/'95. Naam gezelschap: Orlando Kwartet (slot)

	Exploitatiebasis			Doelgroep				Totaal		Bezoek per uit- voering
	vrije voorst.	uitkoop	partage, garantie	algemeen publiek	jeugd		uitvoe- ringen	bezoeken		
	uitvoe- ringen	uitvoe- ringen	uitvoe- ringen	uitvoe- ringen	bezoeken	bezoeken				
BUITENLAND										
UITVOERINGEN (bezoek bekend)	-	22	-	22	6 370	-	-	22	6 370	290
België	-	1	-	1	355	-	-	1	355	355
Duitsland	-	6	-	6	1 937	-	-	6	1 937	323
Frankrijk	-	1	-	1	225	-	-	1	225	225
Hongarije	-	1	-	1	300	-	-	1	300	300
Italië	-	1	-	1	252	-	-	1	252	252
Noorwegen	-	1	-	1	250	-	-	1	250	250
Verenigde Staten	-	4	-	4	1 142	-	-	4	1 142	285
van Amerika	-	7	-	7	1 909	-	-	7	1 909	273
Zweden	-	7	-	7	1 909	-	-	7	1 909	273

Tabel 30
Overzicht naar regio, concert 1994/'95. Naam gezelschap: Schönberg Kwartet

	Exploitatiebasis			Doelgroep				Totaal		Bezoek per uit- voering
	vrije voorst.	uitkoop	partage, garantie	algemeen publiek	jeugd		uitvoe- ringen	bezoeken		
	uitvoe- ringen	uitvoe- ringen	uitvoe- ringen	uitvoe- ringen	bezoeken	uitvoe- ringen			bezoeken	
NEDERLAND										
UITVOERINGEN (bezoek bekend)	-	20	-	15	2 149	5	3 180	20	5 329	266
Friesland	-	2	-	2	200	-	-	2	200	100
Heerenveen	-	1	-	1	150	-	-	1	150	150
Leeuwarden	-	1	-	1	50	-	-	1	50	50
Gelderland	-	1	-	1	150	-	-	1	150	150
Rheden	-	1	-	1	150	-	-	1	150	150
Utrecht	-	3	-	2	300	1	200	3	500	167
Utrecht	-	3	-	2	300	1	200	3	500	167
Noord-Holland	-	6	-	4	980	2	280	6	1 260	210
Amsterdam	-	6	-	4	980	2	280	6	1 260	210
Zuid-Holland	-	7	-	5	369	2	2 700	7	3 069	438
's-Gravenhage	-	3	-	2	100	1	1 500	3	1 600	533
Rotterdam	-	4	-	3	269	1	1 200	4	1 469	367
Noord-Brabant	-	1	-	1	150	-	-	1	150	150
Tilburg	-	1	-	1	150	-	-	1	150	150
BUITENLAND										
UITVOERINGEN (bezoek bekend)	-	7	-	5	1 250	2	375	7	1 625	232
Italië	-	2	-	2	350	-	-	2	350	175
Portugal	-	2	-	-	-	2	375	2	375	187
Verenigde Staten van Amerika	-	3	-	3	900	-	-	3	900	300

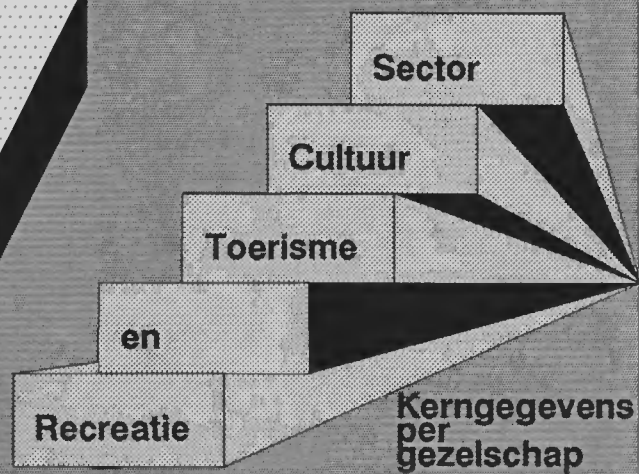
Tabel 31

Overzicht naar regio, concert 1994/'95. Naam gezelschap: Nederlands Kamerorkest

	Exploitatiebasis			Doelgroep				Totaal		Bezoek per uitvoering
	vrije voorst.	uitkoop	partage, garantie	algemeen publiek		jeugd				
	uitvoeringen	uitvoeringen	uitvoeringen	uitvoeringen	bezoeken	uitvoeringen	bezoeken	uitvoeringen	bezoeken	
NEDERLAND										
UITVOERINGEN (bezoek bekend)	44	-	-	44	9 010	-	-	44	9 010	205
Noord-Holland	44	-	-	44	9 010	-	-	44	9 010	205
Amsterdam	44	-	-	44	9 010	-	-	44	9 010	205

**centraal
bureau
voor
de
statistiek**

**opera
en operette
1994/'95**





CENTRAAL BUREAU VOOR DE STATISTIEK

Sector Cultuur, Toerisme en Recreatie
Postbus 4000, 2270 JM Voorburg

OPERA EN OPERETTE 1994/'95
kerngegevens per gezelschap

Bronvermelding is verplicht.
Verveelvoudiging voor eigen gebruik of intern gebruik is toegestaan.

BPA no.: 987-96-KCR/extern
maart 1996

Prijs: f 11,00 (incl. verzendkosten)

INHOUD	Blz
1. Inleiding	
1.1 Inleiding en verantwoording	0 1
1.2 Definities	0 2
2. Opera en operette	0 3

1. INLEIDING

1.1 Inleiding en verantwoording

In dit rapport zijn gegevens opgenomen van gezelschappen op het gebied van opera en operette die een structurele of meerjarige subsidie krijgen van het voormalig Ministerie van Welzijn, Volksgezondheid en Cultuur.

Met de opstelling van het nieuwe kunstenplan 1993-1996 is in de samenstelling van de kring van waargenomen gezelschappen met ingang van het seizoen 1992/'93 enige wijziging opgetreden. Dit heeft tot gevolg dat naast de al langer bestaande categorieën (toneel, mime, concert, opera en operette en ballet en dans) ook jeugdtheater, poppentheater en de categorie multi-disciplinair worden onderscheiden. Tevens werd bij diverse disciplines het aantal gezelschappen uitgebreid. Voor de voorliggende rapportage over opera en operette zijn vier gezelschappen benaderd om mee te werken aan dit onderzoek.

In afwijking van wat bij het Centraal Bureau voor de Statistiek (CBS) gebruikelijk is zijn in dit rapport gegevens per gezelschap opgenomen. Dit gebeurt alleen wanneer gezelschappen daartoe toestemming hebben verleend aan het CBS.

Per discipline van het gezelschap (opera, operette) worden de aantallen voorstellingen, overige activiteiten, bezoeken naar doelgroep en exploitatiebasis weergegeven.

Opnames voor radio, televisie, video en audio zonder publiek zijn uitsluitend opgenomen bij totaal aantal uitvoeringen in de categorie 'uitvoeringen bezoek onbekend'.

Voor uitgebreide informatie betreffende het totaalbeeld van podiumkunsten in Nederland wordt verwezen naar de publikatie Podiumkunsten 1994 (de publikatie Podiumkunsten 1995 zal aan het eind van 1996 verschijnen).

Voor nadere informatie kunt u contact opnemen met de sector Cultuur, Toerisme en Recreatie:

E.L.A.M. van Muijen, Informatie KCR, kamer 1179, doorkiesnummer (070) 337 58 67

1.2 Definities

<i>seizoen</i>	Periode van 1 augustus tot en met 31 juli.
<i>voorstelling, uitvoering</i>	Iedere theater- of muziekactiviteit die tot doel heeft een publiek te onderhouden (incl. begeleidingen, try-outs, (generale) repetities en gratis uitvoeringen met publiek). De voorstellingen zijn verder onderscheiden naar de inhoud (serieuze orkestmuziek, kamermuziek, recital, koorzang, mengvorm, koor-, opera/operette-, en dansbegeleidingen, opera, operette, musical en revue).
<i>overige activiteiten</i>	Activiteiten als workshop, werkgroepactiviteit, demonstratieles, gespreksgroep, lezing, werkles, bijzondere manifestaties en andere nevenactiviteiten.
<i>exploitatiebasis</i>	<p>Deze term duidt op de financiële regeling van een uitvoering. Afhankelijk van de wijze waarop een zaalexploitant met de uitvoerenden een overeenkomst aangaat over de verdeling van het financiële risico van de uitvoering, worden drie typen regelingen onderscheiden:</p> <ol style="list-style-type: none">1. <i>Vrije voorstelling:</i> De uitvoerende draagt het financiële risico van de uitvoering.2. <i>Uitkoop</i> De zaalexploitant draagt het financiële risico van de uitvoering.3. <i>Partage, garantie</i> De zaalexploitant en de uitvoerende delen het financiële risico.
<i>doelgroep</i>	Het kenmerk doelgroep geeft aan of de produktie die uitgevoerd wordt, bedoeld is voor een jeugdig publiek (tot circa 25 jaar) of voor een algemeen publiek. De doelgroep wordt niet bepaald door het aanwezige publiek.

2. OPERA EN OPERETTE

Tabel 1

Totaaloverzicht opera en operette 1994/'95. Totaal door het Rijk structureel of meerjarig gesubsidieerde gezelschappen

	Exploitatiebasis			Doelgroep				Totaal		Bezoek per uitvoering
	vrije voorst.	uitkoop	partage, garantie	algemeen publiek		jeugd		uitvoeringen	bezoeken	
	uitvoeringen	uitvoeringen	uitvoeringen	uitvoeringen	bezoeken	uitvoeringen	bezoeken			
NEDERLAND										
UITVOERINGEN (bezoek bekend)	150	132	2	284	235 649	-	-	284	235 649	830
Serieuze orkestmuziek	17	5	-	22	9 952	-	-	22	9 952	452
Opera	94	55	2	151	167 605	-	-	151	167 605	1 110
Operette	-	-	-	-	-	-	-	-	-	-
musical revue	39	72	-	111	58 092	-	-	111	58 092	523
UITVOERINGEN (bezoek onbekend)	-	1	-	-	-	1	.	1	.	.
Serieuze orkestmuziek	-	1	-	-	-	1	.	1	.	.
BUITENLAND										
UITVOERINGEN (bezoek bekend)	1	20	-	21	13 893	-	-	21	13 893	662
Operette	-	-	-	-	-	-	-	-	-	-
musical revue	1	20	-	21	13 893	-	-	21	13 893	662

Tabel 2
Overzicht naar regio, opera en operette 1994/'95. Totaal door het Rijk structureel of meerjarig gesubsidieerde gezelschappen

	Exploitatiebasis			Doelgroep				Totaal		Bezoek per uitvoering
	vrije voorst.	uitkoop	partage, garantie	algemeen publiek	jeugd		uitvoeringen	bezoeken		
	uitvoeringen	uitvoeringen	uitvoeringen	uitvoeringen	bezoeken	bezoeken				
NEDERLAND										
UITVOERINGEN (bezoek bekend)	150	132	2	284	235 649	-	-	284	235 649	830
Groningen	-	11	-	11	5 224	-	-	11	5 224	475
Delfzijl	-	1	-	1	446	-	-	1	446	446
Groningen	-	7	-	7	3 348	-	-	7	3 348	478
Stadskanaal	-	1	-	1	558	-	-	1	558	558
Veendam	-	1	-	1	290	-	-	1	290	290
Winschoten	-	1	-	1	582	-	-	1	582	582
Friesland	-	7	1	8	4 336	-	-	8	4 336	542
Leeuwarden	-	2	1	3	1 987	-	-	3	1 987	662
Smallingerland	-	3	-	3	1 936	-	-	3	1 936	645
Sneek	-	2	-	2	413	-	-	2	413	206
Drenthe	5	3	-	8	3 241	-	-	8	3 241	405
Assen	2	-	-	2	868	-	-	2	868	434
Emmen	1	-	-	1	658	-	-	1	658	658
Hoogeveen	-	2	-	2	498	-	-	2	498	249
Meppel	2	1	-	3	1 217	-	-	3	1 217	406
Overijssel	8	8	1	17	9 322	-	-	17	9 322	548
Almelo	1	1	-	2	933	-	-	2	933	466
Deventer	-	1	-	1	658	-	-	1	658	658
Enschede	5	1	1	7	4 745	-	-	7	4 745	678
Hardenberg	1	-	-	1	288	-	-	1	288	288
Hengelo	-	1	-	1	715	-	-	1	715	715
Kampen	1	1	-	2	884	-	-	2	884	442
Steenwijk	-	2	-	2	635	-	-	2	635	318
Zwolle	-	1	-	1	464	-	-	1	464	464
Flevoland	-	1	-	1	454	-	-	1	454	454
Almere	-	1	-	1	454	-	-	1	454	454
Gelderland	5	14	-	19	9 593	-	-	19	9 593	505
Apeldoorn	1	1	-	2	1 547	-	-	2	1 547	774
Arnhem	-	4	-	4	2 141	-	-	4	2 141	535
Doetinchem	-	2	-	2	578	-	-	2	578	289
Harderwijk	1	-	-	1	577	-	-	1	577	577
Lochem	1	1	-	2	764	-	-	2	764	382
Nijmegen	1	4	-	5	2 741	-	-	5	2 741	548
Tiel	-	1	-	1	679	-	-	1	679	679
Zutphen	1	1	-	2	566	-	-	2	566	283

Tabel 2

Overzicht naar regio, opera en operette 1994/'95. Totaal door het Rijk structureel of meerjarig gesubsidieerde gezelschappen (vervolg)

	Exploitatiebasis			Doelgroep				Totaal		Bezoek per uitvoering
	vrije voorst.	uitkoop	partage, garantie	algemeen publiek		jeugd		uitvoeringen	bezoeken	
	uitvoeringen	uitvoeringen	uitvoeringen	uitvoeringen	bezoeken	uitvoeringen	bezoeken			
Utrecht	4	5	-	9	4 382	-	-	9	4 382	487
Amersfoort	1	1	-	2	848	-	-	2	848	424
Nieuwegein	2	-	-	2	612	-	-	2	612	306
Utrecht	1	3	-	4	2 443	-	-	4	2 443	611
Veenendaal	-	1	-	1	479	-	-	1	479	479
Noord-Holland	105	21	-	126	156 261	-	-	126	156 261	1 240
Alkmaar	-	3	-	3	1 828	-	-	3	1 828	609
Amstelveen	3	3	-	6	3 358	-	-	6	3 358	560
Amsterdam	94	5	-	99	142 924	-	-	99	142 924	1 444
Beverwijk	1	-	-	1	256	-	-	1	256	256
Bussum	-	1	-	1	635	-	-	1	635	635
Den Helder	1	2	-	3	1 603	-	-	3	1 603	534
Haarlem	1	-	-	1	397	-	-	1	397	397
Haarlemmermeer	2	-	-	2	646	-	-	2	646	323
Hilversum	1	1	-	2	888	-	-	2	888	444
Hoorn	1	2	-	3	1 312	-	-	3	1 312	437
Purmerend	1	1	-	2	972	-	-	2	972	486
Velsen	-	2	-	2	841	-	-	2	841	420
Zaanstad	-	1	-	1	601	-	-	1	601	601
Zuid-Holland	11	20	-	31	17 021	-	-	31	17 021	549
Dordrecht	1	-	-	1	760	-	-	1	760	760
Gorinchem	-	2	-	2	988	-	-	2	988	494
Gouda	-	2	-	2	1 049	-	-	2	1 049	525
's-Gravenhage	4	3	-	7	3 501	-	-	7	3 501	500
Leiden	-	1	-	1	321	-	-	1	321	321
Naaldwijk	1	-	-	1	393	-	-	1	393	393
Rijswijk	-	1	-	1	648	-	-	1	648	648
Rotterdam	4	8	-	12	8 019	-	-	12	8 019	668
Sliedrecht	1	-	-	1	253	-	-	1	253	253
Spijkensisse	-	1	-	1	227	-	-	1	227	227
Vlaardingen	-	1	-	1	545	-	-	1	545	545
Zoetermeer	-	1	-	1	317	-	-	1	317	317
Zeeland	1	5	-	6	2 273	-	-	6	2 273	379
Goes	-	1	-	1	320	-	-	1	320	320
Middelburg	-	2	-	2	991	-	-	2	991	495
Terneuzen	1	2	-	3	962	-	-	3	962	321
Noord-Brabant	4	21	-	25	13 041	-	-	25	13 041	522
Bergen op Zoom	-	1	-	1	568	-	-	1	568	568
Cuijk	1	-	-	1	503	-	-	1	503	503
Eindhoven	-	7	-	7	3 723	-	-	7	3 723	532
Etten-Leur	-	1	-	1	505	-	-	1	505	505
Helmond	-	1	-	1	435	-	-	1	435	435
's-Hertogenbosch	1	5	-	6	2 635	-	-	6	2 635	439
Oosterhout	1	-	-	1	489	-	-	1	489	489
Oss	-	1	-	1	613	-	-	1	613	613
Roosendaal en Nispen	-	2	-	2	1 536	-	-	2	1 536	768
Tilburg	1	3	-	4	2 034	-	-	4	2 034	508

Tabel 2
 Overzicht naar regio, opera en operette 1994/'95. Totaal door het Rijk structureel of meerjarig gesubsidieerde gezelschappen (slot)

	Exploitatiebasis			Doelgroep				Totaal		Bezoek per uitvoering
	vrije voorst.	uitkoop	partage, garantie	algemeen publiek	bezoeken	jeugd	bezoeken	uitvoeringen	bezoeken	
	uitvoeringen	uitvoeringen	uitvoeringen	uitvoeringen		uitvoeringen		uitvoeringen		
Tilburg	7	16	-	23	10 501	-	-	23	10 501	457
Heerlen	1	4	-	5	2 154	-	-	5	2 154	431
Kerkrade	1	1	-	2	695	-	-	2	695	347
Maastricht	1	4	-	5	3 572	-	-	5	3 572	714
Roermond	2	-	-	2	821	-	-	2	821	411
Sittard	1	2	-	3	1 462	-	-	3	1 462	487
Venlo	-	4	-	4	1 166	-	-	4	1 166	291
Venray	1	-	-	1	421	-	-	1	421	421
Weert	-	1	-	1	210	-	-	1	210	210
UITVOERINGEN										
(bezoek onbekend)	-	1	-	-	-	1	.	1	.	.
Noord-Holland										
	-	1	-	-	-	1	.	1	.	.
Amsterdam										
	-	1	-	-	-	1	.	1	.	.
BUITENLAND										
UITVOERINGEN										
(bezoek bekend)	1	20	-	21	13 893	-	-	21	13 893	662
België	1	3	-	4	2 159	-	-	4	2 159	540
Duitsland	-	8	-	8	5 448	-	-	8	5 448	681
Zwitserland	-	9	-	9	6 286	-	-	9	6 286	698

Tabel 3

Overzicht naar regio, opera en operette 1994/'95. Naam gezelschap: Nederlandse Opera

	Exploitatiebasis			Doelgroep				Totaal		Bezoek per uit- voering
	vrije voorst.	uitkoop	partage, garantie	algemeen publiek	jeugd					
	uitvoe- ringen	uitvoe- ringen	uitvoe- ringen	uitvoe- ringen	bezoeken	uitvoe- ringen	bezoeken	uitvoe- ringen	bezoeken	
NEDERLAND										
UITVOERINGEN (bezoek bekend)	87	-	-	87	134 432	-	-	87	134 432	1 545
Noord-Holland	87	-	-	87	134 432	-	-	87	134 432	1 545
Amsterdam	87	-	-	87	134 432	-	-	87	134 432	1 545

Tabel 4
Overzicht naar regio, opera en operette 1994/'95. Naam gezelschap: Nationale Reisopera

	Exploitatiebasis			Doelgroep				Totaal		Bezoek per uitvoering
	vrije voorst.	uitkoop	partage, garantie	algemeen publiek		jeugd		uitvoeringen	bezoeken	
	uitvoeringen	uitvoeringen	uitvoeringen	uitvoeringen	bezoeken	uitvoeringen	bezoeken			
NEDERLAND										
UITVOERINGEN (bezoek bekend)	5	37	2	44	24 141	-	-	44	24 141	549
Groningen	-	5	-	5	2 333	-	-	5	2 333	467
Groningen	-	5	-	5	2 333	-	-	5	2 333	467
Friesland	-	-	1	1	579	-	-	1	579	579
Leeuwarden	-	-	1	1	579	-	-	1	579	579
Overijssel	5	-	1	6	4 027	-	-	6	4 027	671
Enschede	5	-	1	6	4 027	-	-	6	4 027	671
Gelderland	-	5	-	5	2 885	-	-	5	2 885	577
Apeldoorn	-	1	-	1	768	-	-	1	768	768
Arnhem	-	3	-	3	1 595	-	-	3	1 595	532
Nijmegen	-	1	-	1	522	-	-	1	522	522
Utrecht	-	2	-	2	1 134	-	-	2	1 134	567
Utrecht	-	2	-	2	1 134	-	-	2	1 134	567
Noord-Holland	-	4	-	4	3 057	-	-	4	3 057	764
Amsterdam	-	4	-	4	3 057	-	-	4	3 057	764
Zuid-Holland	-	8	-	8	4 410	-	-	8	4 410	551
's-Gravenhage	-	3	-	3	1 847	-	-	3	1 847	616
Rotterdam	-	5	-	5	2 563	-	-	5	2 563	513
Noord-Brabant	-	7	-	7	3 173	-	-	7	3 173	453
Eindhoven	-	4	-	4	2 035	-	-	4	2 035	509
's-Hertogenbosch	-	2	-	2	578	-	-	2	578	289
Tilburg	-	1	-	1	560	-	-	1	560	560
Limburg	-	6	-	6	2 543	-	-	6	2 543	424
Heerlen	-	2	-	2	913	-	-	2	913	457
Kerkrade	-	1	-	1	385	-	-	1	385	385
Maastricht	-	1	-	1	615	-	-	1	615	615
Venlo	-	2	-	2	630	-	-	2	630	315

Tabel 4

Overzicht naar regio, opera en operette 1994/'95. Naam gezelschap: Nationale Reisopera (slot)

	Exploitatiebasis			Doelgroep				Totaal		Bezoek per uitvoering
	vrije voorst.	uitkoop	partage, garantie	algemeen publiek	jeugd					
	uitvoeringen	uitvoeringen	uitvoeringen	uitvoeringen	bezoeken	uitvoeringen	bezoeken	uitvoeringen	bezoeken	
UITVOERINGEN (bezoek onbekend)	-	1	-	-	-	1	.	1	.	.
Noord-Holland	-	1	-	-	-	1	.	1	.	.
Amsterdam	-	1	-	-	-	1	.	1	.	.

Tabel 5
 Overzicht naar regio, opera en operette 1994/'95. Naam gezelschap: Hoofdstad Operette

	Exploitatiebasis			Doelgroep				Totaal		Bezoek per uitvoering
	vrije voorst.	uitkoop	partage, garantie	algemeen publiek		jeugd		uitvoeringen	bezoeken	
	uitvoeringen	uitvoeringen	uitvoeringen	uitvoeringen	bezoeken	uitvoeringen	bezoeken			
NEDERLAND										
UITVOERINGEN (bezoek bekend)	56	77	-	133	68 044	-	-	133	68 044	512
Groningen	-	6	-	6	2 891	-	-	6	2 891	482
Delfzijl	-	1	-	1	446	-	-	1	446	446
Groningen	-	2	-	2	1 015	-	-	2	1 015	508
Stadskanaal	-	1	-	1	558	-	-	1	558	558
Veendam	-	1	-	1	290	-	-	1	290	290
Winschoten	-	1	-	1	582	-	-	1	582	582
Friesland	-	7	-	7	3 757	-	-	7	3 757	537
Leeuwarden	-	2	-	2	1 408	-	-	2	1 408	704
Smallingerland	-	3	-	3	1 936	-	-	3	1 936	645
Sneek	-	2	-	2	413	-	-	2	413	206
Drenthe	5	3	-	8	3 241	-	-	8	3 241	405
Assen	2	-	-	2	868	-	-	2	868	434
Emmen	1	-	-	1	658	-	-	1	658	658
Hoogeveen	-	2	-	2	498	-	-	2	498	249
Meppel	2	1	-	3	1 217	-	-	3	1 217	406
Overijssel	3	8	-	11	5 295	-	-	11	5 295	481
Almelo	1	1	-	2	933	-	-	2	933	466
Deventer	-	1	-	1	658	-	-	1	658	658
Enschede	-	1	-	1	718	-	-	1	718	718
Hardenberg	1	-	-	1	288	-	-	1	288	288
Hengelo	-	1	-	1	715	-	-	1	715	715
Kampen	1	1	-	2	884	-	-	2	884	442
Steenwijk	-	2	-	2	635	-	-	2	635	318
Zwolle	-	1	-	1	464	-	-	1	464	464
Flevoland	-	1	-	1	454	-	-	1	454	454
Almere	-	1	-	1	454	-	-	1	454	454
Gelderland	5	9	-	14	6 708	-	-	14	6 708	479
Apeldoorn	1	-	-	1	779	-	-	1	779	779
Arnhem	-	1	-	1	546	-	-	1	546	546
Doetinchem	-	2	-	2	578	-	-	2	578	289
Harderwijk	1	-	-	1	577	-	-	1	577	577
Lochem	1	1	-	2	764	-	-	2	764	382
Nijmegen	1	3	-	4	2 219	-	-	4	2 219	555
Tiel	-	1	-	1	679	-	-	1	679	679
Zutphen	1	1	-	2	566	-	-	2	566	283

Tabel 5
 Overzicht naar regio, opera en operette 1994/'95. Naam gezelschap: Hoofdstad Operette (vervolg)

	Exploitatiebasis			Doelgroep				Totaal		Bezoek per uitvoering
	vrije voorst.	uitkoop	partage, garantie	algemeen publiek	jeugd		uitvoeringen	bezoeken		
	uitvoeringen	uitvoeringen	uitvoeringen	uitvoeringen	bezoeken	uitvoeringen			bezoeken	
Utrecht	4	2	-	6	2 833	-	-	6	2 833	472
Amersfoort	1	1	-	2	848	-	-	2	848	424
Nieuwegein	2	-	-	2	612	-	-	2	612	306
Utrecht	1	-	-	1	894	-	-	1	894	894
Veenendaal	-	1	-	1	479	-	-	1	479	479
Noord-Holland	18	16	-	34	17 996	-	-	34	17 996	529
Alkmaar	-	3	-	3	1 828	-	-	3	1 828	609
Amstelveen	3	3	-	6	3 358	-	-	6	3 358	560
Amsterdam	7	-	-	7	4 659	-	-	7	4 659	666
Beverwijk	1	-	-	1	256	-	-	1	256	256
Bussum	-	1	-	1	635	-	-	1	635	635
Den Helder	1	2	-	3	1 603	-	-	3	1 603	534
Haarlem	1	-	-	1	397	-	-	1	397	397
Haarlemmermeer	2	-	-	2	646	-	-	2	646	323
Hilversum	1	1	-	2	888	-	-	2	888	444
Hoorn	1	2	-	3	1 312	-	-	3	1 312	437
Purmerend	1	1	-	2	972	-	-	2	972	486
Velsen	-	2	-	2	841	-	-	2	841	420
Zaanstad	-	1	-	1	601	-	-	1	601	601
Zuid-Holland	11	10	-	21	11 777	-	-	21	11 777	561
Dordrecht	1	-	-	1	760	-	-	1	760	760
Gorinchem	-	2	-	2	988	-	-	2	988	494
Gouda	-	2	-	2	1 049	-	-	2	1 049	525
's-Gravenhage	4	-	-	4	1 654	-	-	4	1 654	413
Leiden	-	1	-	1	321	-	-	1	321	321
Naaldwijk	1	-	-	1	393	-	-	1	393	393
Rijswijk	-	1	-	1	648	-	-	1	648	648
Rotterdam	4	1	-	5	4 622	-	-	5	4 622	924
Sliedrecht	1	-	-	1	253	-	-	1	253	253
Spijkensisse	-	1	-	1	227	-	-	1	227	227
Vlaardingen	-	1	-	1	545	-	-	1	545	545
Zoetermeer	-	1	-	1	317	-	-	1	317	317
Zeeland	1	5	-	6	2 273	-	-	6	2 273	379
Goes	-	1	-	1	320	-	-	1	320	320
Middelburg	-	2	-	2	991	-	-	2	991	495
Terneuzen	1	2	-	3	962	-	-	3	962	321
Noord-Brabant	4	8	-	12	7 614	-	-	12	7 614	634
Bergen op Zoom	-	1	-	1	568	-	-	1	568	568
Cuijk	1	-	-	1	503	-	-	1	503	503
Eindhoven	-	1	-	1	893	-	-	1	893	893
Etten-Leur	-	1	-	1	505	-	-	1	505	505
Helmond	-	1	-	1	435	-	-	1	435	435
's-Hertogenbosch	1	1	-	2	1 311	-	-	2	1 311	655
Oosterhout	1	-	-	1	489	-	-	1	489	489
Oss	-	1	-	1	613	-	-	1	613	613
Roosendaal en Nispen	-	2	-	2	1 536	-	-	2	1 536	768
Tilburg	1	-	-	1	761	-	-	1	761	761

Tabel 5
Overzicht naar regio, opera en operette 1994/'95. Naam gezelschap: Hoofdstad Operette (slot)

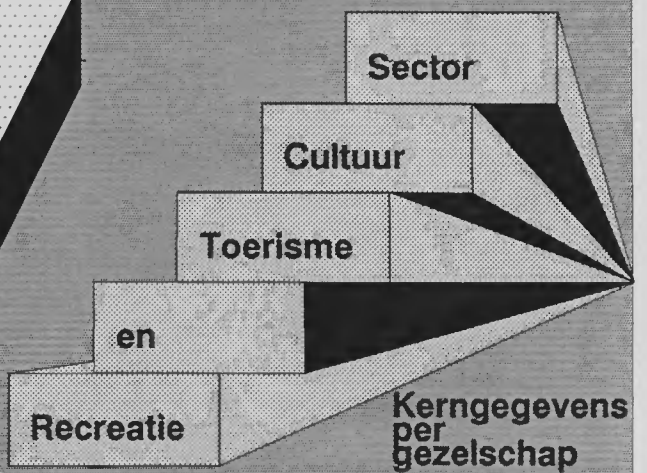
	Exploitatiebasis			Doelgroep				Totaal		Bezoek per uitvoering
	vrije voorst.	uitkoop	partage, garantie	algemeen publiek	jeugd		uitvoeringen	bezoeken		
	uitvoeringen	uitvoeringen	uitvoeringen	uitvoeringen	bezoeken	bezoeken				
Limburg	5	2	-	7	3 205	-	-	7	3 205	458
Heerlen	1	-	-	1	251	-	-	1	251	251
Kerkrade	1	-	-	1	310	-	-	1	310	310
Maastricht	-	1	-	1	827	-	-	1	827	827
Roermond	1	-	-	1	513	-	-	1	513	513
Sittard	1	-	-	1	673	-	-	1	673	673
Venray	1	-	-	1	421	-	-	1	421	421
Weert	-	1	-	1	210	-	-	1	210	210
BUITENLAND										
UITVOERINGEN (bezoek bekend)	1	20	-	21	13 893	-	-	21	13 893	662
België	1	3	-	4	2 159	-	-	4	2 159	540
Duitsland	-	8	-	8	5 448	-	-	8	5 448	681
Zwitserland	-	9	-	9	6 286	-	-	9	6 286	698

Tabel 6
Overzicht naar regio, opera en operette 1994/'95. Naam gezelschap: Stichting Opera Zuid

	Exploitatiebasis			Doelgroep				Totaal		Bezoek per uitvoering
	vrije voorst.	uitkoop	partage, garantie	algemeen publiek		jeugd		uitvoeringen	bezoeken	
	uitvoeringen	uitvoeringen	uitvoeringen	uitvoeringen	bezoeken	uitvoeringen	bezoeken			
NEDERLAND										
UITVOERINGEN (bezoek bekend)	2	18	-	20	9 032	-	-	20	9 032	452
Utrecht	-	1	-	1	415	-	-	1	415	415
Utrecht	-	1	-	1	415	-	-	1	415	415
Noord-Holland	-	1	-	1	776	-	-	1	776	776
Amsterdam	-	1	-	1	776	-	-	1	776	776
Zuid-Holland	-	2	-	2	834	-	-	2	834	417
Rotterdam	-	2	-	2	834	-	-	2	834	417
Noord-Brabant	-	6	-	6	2 254	-	-	6	2 254	376
Eindhoven	-	2	-	2	795	-	-	2	795	397
's-Hertogenbosch	-	2	-	2	746	-	-	2	746	373
Tilburg	-	2	-	2	713	-	-	2	713	356
Limburg	2	8	-	10	4 753	-	-	10	4 753	475
Heerlen	-	2	-	2	990	-	-	2	990	495
Maastricht	1	2	-	3	2 130	-	-	3	2 130	710
Roermond	1	-	-	1	308	-	-	1	308	308
Sittard	-	2	-	2	789	-	-	2	789	395
Venlo	-	2	-	2	536	-	-	2	536	268

**centraal
bureau
voor
de
statistiek**

**ballet
en dans
1994/'95**





CENTRAAL BUREAU VOOR DE STATISTIEK

Sector Cultuur, Toerisme en Recreatie
Postbus 4000, 2270 JM Voorburg

BALLET EN DANS 1994/'95
kernegegevens per gezelschap

Bronvermelding is verplicht.
Verveelvoudiging voor eigen gebruik of intern gebruik is toegestaan.

BPA no.: 988-96-KCR/extern
maart 1996

Prijs: f 23,50 (incl. verzendkosten)

INHOUD	Blz
1. Inleiding	
1.1 Inleiding en verantwoording	B 1
1.2 Definities	B 2
2. Ballet en dans	B 3

1. INLEIDING

1.1 Inleiding en verantwoording

In dit rapport zijn gegevens opgenomen van gezelschappen op het gebied van ballet en dans die een structurele of meerjarige subsidie krijgen van het voormalig Ministerie van Welzijn, Volksgezondheid en Cultuur.

Met de opstelling van het nieuwe kunstenplan 1993-1996 is in de samenstelling van de kring van waargenomen gezelschappen met ingang van het seizoen 1992/'93 enige wijziging opgetreden. Dit heeft tot gevolg dat naast de al langer bestaande categorieën (toneel, mime, concert, opera en operette en ballet en dans) ook jeugdtheater, poppentheater en de categorie multi-disciplinair wordt onderscheiden. Tevens werd bij diverse disciplines het aantal gezelschappen uitgebreid. Voor de voorliggende rapportage over ballet en dans zijn dertien gezelschappen benaderd om mee te werken aan dit onderzoek.

In afwijking van wat bij het Centraal Bureau voor de Statistiek (CBS) gebruikelijk is zijn in dit rapport gegevens per gezelschap opgenomen. Dit gebeurt alleen wanneer gezelschappen daartoe toestemming hebben verleend aan het CBS.

Per discipline van het gezelschap (ballet en dans) worden de aantallen voorstellingen, overige activiteiten, bezoeken naar doelgroep en exploitatiebasis weergegeven.

Opnames voor radio, televisie, video en audio zonder publiek zijn uitsluitend opgenomen bij totaal aantal uitvoeringen in de categorie 'uitvoeringen bezoek onbekend'.

Voor uitgebreide informatie betreffende het totaalbeeld van podiumkunsten in Nederland wordt verwezen naar de publikatie Podiumkunsten 1994 (de publikatie Podiumkunsten 1995 zal aan het eind van 1996 verschijnen).

Voor nadere informatie kunt u contact opnemen met de sector Cultuur, Toerisme en Recreatie:

E.L.A.M. van Muijen, Informatie KCR, kamer 1179, doorkiesnummer (070) 337 58 67

1.2 Definities

<i>seizoen</i>	Periode van 1 augustus tot en met 31 juli.
<i>voorstelling, uitvoering</i>	Iedere theater- of muziekactiviteit die tot doel heeft een publiek te onderhouden (incl. begeleidingen, try-outs, (generale) repetities en gratis uitvoeringen met publiek). De voorstellingen zijn verder onderscheiden naar de inhoud (ballet, volksdans, moderne dans, volksmuziek, mengvorm danstheater).
<i>overige activiteiten</i>	Activiteiten als workshop, werkgroepactiviteit, demonstratieles, gespreksgroep, lezing, werkles, bijzondere manifestaties en andere nevenactiviteiten.
<i>exploitatiebasis</i>	<p>Deze term duidt op de financiële regeling van een uitvoering. Afhankelijk van de wijze waarop een zaalexploitant met de uitvoerenden een overeenkomst aangaat over de verdeling van het financiële risico van de uitvoering, worden drie typen regelingen onderscheiden:</p> <ol style="list-style-type: none">1. <i>Vrije voorstelling:</i> De uitvoerende draagt het financiële risico van de uitvoering.2. <i>Uitkoop</i> De zaalexploitant draagt het financiële risico van de uitvoering.3. <i>Partage, garantie</i> De zaalexploitant en de uitvoerende delen het financiële risico.
<i>doelgroep</i>	Het kenmerk doelgroep geeft aan of de produktie die uitgevoerd wordt, bedoeld is voor een jeugdig publiek (tot circa 25 jaar) of voor een algemeen publiek. De doelgroep wordt niet bepaald door het aanwezige publiek.

2. BALLET EN DANS

Tabel 1
Totaaloverzicht ballet en dans 1994/'95. Totaal door het Rijk structureel of meerjarig gesubsidieerde gezelschappen

	Exploitatiebasis			Doelgroep				Totaal		Bezoek per uitvoering
	vrije voorst.	uitkoop	partage, garantie	algemeen publiek		jeugd		uitvoeringen	bezoeken	
	uitvoeringen	uitvoeringen	uitvoeringen	uitvoeringen	bezoeken	uitvoeringen	bezoeken			
NIEDERLAND										
UITVOERINGEN										
(bezoek bekend)	309	756	163	1 045	365 163	183	35 804	1 228	400 967	327
Volksmuziek	2	-	-	2	352	-	-	2	352	176
Ballet	170	212	38	418	251 480	2	1 003	420	252 483	601
Moderne dans	92	293	98	472	51 014	11	1 011	483	52 025	108
Bewegingstheater	19	143	5	37	16 398	130	23 793	167	40 191	241
Volksdans	25	63	22	93	43 924	17	7 271	110	51 195	465
Mengvorm										
danstheater	1	40	-	18	1 567	23	2 726	41	4 293	105
Gemengd	-	5	-	5	428	-	-	5	428	86
OVERIGE										
ACTIVITEITEN										
(bezoek bekend)	21	157	-	40	3 948	138	4 854	178	8 802	49
Workshop	3	82	-	1	75	84	3 186	85	3 261	38
Demonstratieles	-	16	-	16	190	-	-	16	190	12
Dansexpressie	14	39	-	-	-	53	1 548	53	1 548	29
Gespreksgroep	-	15	-	14	1 032	1	120	15	1 152	77
Bijzondere manifestatie	4	4	-	8	2 551	-	-	8	2 551	319
Andere nevenactiviteit	-	1	-	1	100	-	-	1	100	100
UITVOERINGEN										
(bezoek onbekend)	4	1	-	5	.	-	-	5	.	.
Moderne dans	4	1	-	5	.	-	-	5	.	.
OVERIGE										
ACTIVITEITEN										
(bezoek onbekend)	-	1	-	1	.	-	-	1	.	.
Bijzondere manifestatie	-	1	-	1	.	-	-	1	.	.

Tabel 1

Totaaloverzicht ballet en dans 1994/'95. Totaal door het Rijk structureel of meerjarig gesubsidieerde gezelschappen (slot)

	Exploitatiebasis			Doelgroep				Totaal		Bezoek per uitvoering
	vrije voorst.	uitkoop	partage, garantie	algemeen publiek	jeugd		uitvoeringen	bezoeken		
	uitvoeringen	uitvoeringen	uitvoeringen	uitvoeringen	bezoeken	bezoeken				
BUITENLAND										
UITVOERINGEN										
(bezoek bekend)	3	68	3	69	31 733	5	2 170	74	33 903	458
Ballet	-	14	3	17	14 905	-	-	17	14 905	877
Moderne dans	2	34	-	36	9 069	-	-	36	9 069	252
Volksdans	-	9	-	7	6 700	2	1 750	9	8 450	939
Mengvorm										
danstheater	1	2	-	-	-	3	420	3	420	140
Gemengd	-	9	-	9	1 059	-	-	9	1 059	118
OVERIGE ACTIVITEITEN										
(bezoek bekend)	-	3	-	-	-	3	120	3	120	40
Workshop	-	3	-	-	-	3	120	3	120	40

Tabel 2
Overzicht naar regio, ballet en dans 1994/'95. Totaal door het Rijk structureel of meerjarig gesubsidieerde gezelschappen

	Exploitatiebasis			Doelgroep				Totaal		Bezoek per uitvoering
	vrije voorst.	uitkoop	partage, garantie	algemeen publiek		jeugd				
	uitvoeringen	uitvoeringen	uitvoeringen	uitvoeringen	bezoeken	uitvoeringen	bezoeken	uitvoeringen	bezoeken	
NEDERLAND										
UITVOERINGEN (bezoek bekend)	309	756	163	1 045	365 163	183	35 804	1 228	400 967	327
Groningen	5	23	2	30	8 620	-	-	30	8 620	287
Groningen	5	18	1	24	7 470	-	-	24	7 470	311
Stadskanaal	-	2	1	3	655	-	-	3	655	218
Winschoten	-	3	-	3	495	-	-	3	495	165
Friesland	1	33	2	36	8 085	-	-	36	8 085	225
Gaasterlân-Sleat	-	1	-	1	290	-	-	1	290	290
Heerenveen	-	4	-	4	324	-	-	4	324	81
Leeuwarden	1	18	1	20	5 332	-	-	20	5 332	267
Smallingerland	-	8	1	9	1 689	-	-	9	1 689	188
Sneek	-	2	-	2	450	-	-	2	450	225
Drenthe	-	14	3	16	2 512	1	215	17	2 727	160
Assen	-	4	1	5	692	-	-	5	692	138
Emmen	-	5	2	6	1 032	1	215	7	1 247	178
Hoogeveen	-	1	-	1	92	-	-	1	92	92
Meppel	-	4	-	4	696	-	-	4	696	174
Overijssel	1	69	8	53	16 627	25	6 684	78	23 311	299
Almelo	-	2	-	2	1 043	-	-	2	1 043	521
Bathmen	-	1	-	-	-	1	75	1	75	75
Deventer	-	4	2	6	2 135	-	-	6	2 135	356
Enschede	1	21	-	18	4 530	4	400	22	4 930	224
Hardenberg	-	5	-	2	549	3	690	5	1 239	248
Hasselt	-	1	-	-	-	1	100	1	100	100
Hengelo	-	19	-	7	2 787	12	3 979	19	6 766	356
Kampen	-	3	1	4	1 512	-	-	4	1 512	378
Steenwijk	-	-	2	2	475	-	-	2	475	237
Zwolle	-	13	3	12	3 596	4	1 440	16	5 036	315
Flevoland	-	10	1	8	2 140	3	750	11	2 890	263
Almere	-	8	-	6	1 260	2	250	8	1 510	189
Dronten	-	-	1	1	400	-	-	1	400	400
Lelystad	-	2	-	1	480	1	500	2	980	490

Tabel 2
Overzicht naar regio, ballet en dans 1994/'95. Totaal door het Rijk structureel of meerjarig gesubsidieerde gezelschappen (vervolg)

	Exploitatiebasis			Doelgroep				Totaal		Bezoek per uitvoering
	vrije voorst.	uitkoop	partage, garantie	algemeen publiek		jeugd		uitvoeringen	bezoeken	
	uitvoeringen	uitvoeringen	uitvoeringen	uitvoeringen	bezoeken	uitvoeringen	bezoeken			
Gelderland	20	128	27	98	34 995	77	9 969	175	44 964	257
Apeldoorn	-	11	2	5	2 781	8	762	13	3 543	273
Arnhem	19	35	14	39	16 654	29	2 928	68	19 582	288
Doetinchem	-	4	-	4	925	-	-	4	925	231
Ede	-	5	-	2	532	3	700	5	1 232	246
Epe	-	6	-	-	-	6	600	6	600	100
Huissen	-	5	-	-	-	5	500	5	500	100
Lochem	-	4	-	4	1 252	-	-	4	1 252	313
Nijmegen	1	15	7	20	6 943	3	300	23	7 243	315
Renkum	-	1	-	-	-	1	100	1	100	100
Rheden	-	7	-	-	-	7	700	7	700	100
Tiel	-	10	1	9	3 453	2	560	11	4 013	365
Wageningen	-	4	1	4	547	1	569	5	1 116	223
Warnsveld	-	1	-	-	-	1	250	1	250	250
Wijchen	-	1	-	-	-	1	100	1	100	100
Winterswijk	-	4	1	5	844	-	-	5	844	169
Zaltbommel	-	1	1	1	73	1	250	2	323	162
Zevenaar	-	9	-	-	-	9	1 650	9	1 650	183
Zutphen	-	5	-	5	991	-	-	5	991	198
Utrecht	2	36	8	36	9 684	10	1 937	46	11 621	253
Amersfoort	-	8	2	10	3 316	-	-	10	3 316	332
Baarn	-	1	-	-	-	1	325	1	325	325
Nieuwegein	-	8	1	1	255	8	1 112	9	1 367	152
Utrecht	2	15	3	20	4 902	-	-	20	4 902	245
Veenendaal	-	4	1	4	1 096	1	500	5	1 596	319
Zeist	-	-	1	1	115	-	-	1	115	115
Noord-Holland	122	159	42	313	157 450	10	2 270	323	159 720	494
Alkmaar	-	10	4	13	2 205	1	32	14	2 237	160
Amstelveen	-	5	2	7	2 825	-	-	7	2 825	404
Amsterdam	121	104	26	244	140 554	7	1 475	251	142 029	566
Den Helder	-	1	2	3	811	-	-	3	811	270
Enkhuizen	-	1	-	-	-	1	34	1	34	34
Haarlem	-	18	1	18	2 889	1	729	19	3 618	190
Haarlemmermeer	-	2	1	3	743	-	-	3	743	248
Hilversum	-	-	1	1	612	-	-	1	612	612
Hoorn	-	8	1	9	1 883	-	-	9	1 883	209
Purmerend	-	3	1	4	755	-	-	4	755	189
Velsen	1	6	1	8	3 120	-	-	8	3 120	390
Zaanstad	-	1	2	3	1 053	-	-	3	1 053	351

Tabel 2
Overzicht naar regio, ballet en dans 1994/'95. Totaal door het Rijk structureel of meerjarig gesubsidieerde
gezelschappen (vervolg)

	Exploitatiebasis			Doelgroep				Totaal		Bezoek per uit- voering
	vrije voorst.	uitkoop	partage, garantie	algemeen publiek		jeugd		uitvoe- ringen	bezoeken	
	uitvoe- ringen	uitvoe- ringen	uitvoe- ringen	uitvoe- ringen	bezoeken	uitvoe- ringen	bezoeken			
Zuid-Holland	149	136	49	306	88 549	28	8 762	334	97 311	291
Alphen aan den Rijn	-	3	-	3	230	-	-	3	230	77
Dordrecht	-	3	1	4	1 085	-	-	4	1 085	271
Gorinchem	-	4	-	-	-	4	1 980	4	1 980	495
Gouda	-	8	2	8	3 163	2	460	10	3 623	362
's-Gravenhage	128	31	17	166	59 501	10	897	176	60 398	343
Leiden	-	18	2	18	2 715	2	1 000	20	3 715	186
Noordwijk	-	1	-	1	200	-	-	1	200	200
Rijswijk	-	6	-	6	936	-	-	6	936	156
Rotterdam	21	46	26	88	17 896	5	1 425	93	19 321	208
Spijkernisse	-	4	-	4	726	-	-	4	726	182
Vlaardingen	-	1	-	1	77	-	-	1	77	77
Zoetermeer	-	9	1	5	1 974	5	3 000	10	4 974	497
Zwijndrecht	-	2	-	2	46	-	-	2	46	23
Zeeland	-	9	1	10	2 566	-	-	10	2 566	257
Goes	-	1	-	1	63	-	-	1	63	63
Middelburg	-	5	1	6	2 069	-	-	6	2 069	345
Terneuzen	-	3	-	3	434	-	-	3	434	145
Noord-Brabant	4	99	12	92	20 235	23	3 858	115	24 093	210
Bergen op Zoom	-	1	1	2	495	-	-	2	495	247
Bergeyk	-	1	-	1	134	-	-	1	134	134
Breda	-	2	-	1	45	1	97	2	142	71
Cuijk	-	5	-	3	848	2	556	5	1 404	281
Drunen	-	1	-	-	-	1	275	1	275	275
Eindhoven	1	21	2	23	5 390	1	31	24	5 421	226
Etten-Leur	-	4	-	4	1 027	-	-	4	1 027	257
Gemert	-	1	-	-	-	1	224	1	224	224
Halsteren	-	3	-	-	-	3	330	3	330	110
Helmond	-	4	1	4	758	1	142	5	900	180
's-Hertogenbosch	1	23	1	21	3 197	4	276	25	3 473	139
Oosterhout	-	6	1	4	1 273	3	752	7	2 025	289
Oss	-	5	1	6	1 685	-	-	6	1 685	281
Roosendaal en Nispen	-	2	1	3	1 093	-	-	3	1 093	364
Tilburg	2	18	3	19	4 215	4	610	23	4 825	210
Veldhoven	-	1	-	-	-	1	224	1	224	224
Vught	-	1	1	1	75	1	341	2	416	208
Limburg	5	40	8	47	13 700	6	1 359	53	15 059	284
Heerlen	2	4	1	7	2 766	-	-	7	2 766	395
Kerkrade	-	3	2	4	616	1	489	5	1 105	221
Maastricht	1	12	1	11	4 386	3	103	14	4 489	321
Roermond	-	2	1	3	536	-	-	3	536	179
Sittard	1	4	1	6	1 581	-	-	6	1 581	264
Venlo	1	9	1	9	2 343	2	767	11	3 110	283
Venray	-	1	-	1	389	-	-	1	389	389
Weert	-	5	1	6	1 083	-	-	6	1 083	181

Tabel 2
Overzicht naar regio, ballet en dans 1994/'95. Totaal door het Rijk structureel of meerjarig gesubsidieerde gezelschappen (vervolg)

	Exploitatiebasis			Doelgroep				Totaal		Bezoek per uitvoering
	vrije voorst.	uitkoop	partage, garantie	algemeen publiek	jeugd		uitvoeringen	bezoeken		
	uitvoeringen	uitvoeringen	uitvoeringen	uitvoeringen	bezoeken	bezoeken				
OVERIGE ACTIVITEITEN (bezoek bekend)	21	157	-	40	3 948	138	4 854	178	8 802	49
Overijssel	-	11	-	3	200	8	390	11	590	54
Borne	-	1	-	1	45	-	-	1	45	45
Hasselt	-	4	-	-	-	4	120	4	120	30
Hengelo	-	1	-	-	-	1	100	1	100	100
Kampen	-	1	-	1	100	-	-	1	100	100
Losser	-	1	-	1	55	-	-	1	55	55
Zwolle	-	3	-	-	-	3	170	3	170	57
Flevoland	-	1	-	1	90	-	-	1	90	90
Lelystad	-	1	-	1	90	-	-	1	90	90
Gelderland	17	64	-	1	17	80	3 094	81	3 111	38
Apeldoorn	-	1	-	-	-	1	60	1	60	60
Arnhem	14	13	-	1	17	26	1 179	27	1 196	44
Doetinchem	1	-	-	-	-	1	40	1	40	40
Ede	-	2	-	-	-	2	210	2	210	105
Heumen	-	3	-	-	-	3	60	3	60	20
Nijmegen	2	12	-	-	-	14	310	14	310	22
Renkum	-	6	-	-	-	6	230	6	230	38
Rheden	-	1	-	-	-	1	90	1	90	90
Rozendaal	-	2	-	-	-	2	125	2	125	62
Valburg	-	3	-	-	-	3	60	3	60	20
Zevenaar	-	18	-	-	-	18	670	18	670	37
Zutphen	-	3	-	-	-	3	60	3	60	20
Utrecht	-	3	-	-	-	3	210	3	210	70
Amersfoort	-	2	-	-	-	2	180	2	180	90
Utrecht	-	1	-	-	-	1	30	1	30	30
Noord-Holland	2	6	-	8	1 655	-	-	8	1 655	207
Amstelveen	-	1	-	1	34	-	-	1	34	34
Amsterdam	2	4	-	6	1 581	-	-	6	1 581	264
Zaanstad	-	1	-	1	40	-	-	1	40	40
Zuid-Holland	2	60	-	21	1 350	41	950	62	2 300	37
Gouda	-	37	-	2	90	35	890	37	980	26
's-Gravenhage	1	1	-	2	570	-	-	2	570	285
Rijswijk	1	-	-	1	500	-	-	1	500	500
Rotterdam	-	16	-	16	190	-	-	16	190	12
Zoetermeer	-	6	-	-	-	6	60	6	60	10

Tabel 2
Overzicht naar regio, ballet en dans 1994/'95. Totaal door het Rijk structureel of meerjarig gesubsidieerde
gezelschappen (vervolg)

	Exploitatiebasis			Doelgroep				Totaal		Bezoek per uit- voering
	vrije voorst.	uitkoop	partage, garantie	algemeen publiek	jeugd		uitvoe- ringen	bezoeken		
	uitvoe- ringen	uitvoe- ringen	uitvoe- ringen	uitvoe- ringen	bezoeken	uitvoe- ringen			bezoeken	
Zeeland	-	2	-	2	115	-	-	2	115	57
Middelburg	-	2	-	2	115	-	-	2	115	57
Noord-Brabant	-	9	-	3	325	6	210	9	535	59
Boxmeer	-	3	-	-	-	3	40	3	40	13
Helmond	-	1	-	1	120	-	-	1	120	120
Oosterhout	-	2	-	1	130	1	120	2	250	125
Tilburg	-	1	-	1	75	-	-	1	75	75
Vught	-	2	-	-	-	2	50	2	50	25
Limburg	-	1	-	1	196	-	-	1	196	196
Venray	-	1	-	1	196	-	-	1	196	196
UITVOERINGEN (bezoek onbekend)	4	1	-	5	.	-	-	5	.	.
Groningen	2	-	-	2	.	-	-	2	.	.
Groningen	2	-	-	2	.	-	-	2	.	.
Drenthe	-	1	-	1	.	-	-	1	.	.
Hoogeveen	-	1	-	1	.	-	-	1	.	.
Noord-Holland	1	-	-	1	.	-	-	1	.	.
Amsterdam	1	-	-	1	.	-	-	1	.	.
Zuid-Holland	1	-	-	1	.	-	-	1	.	.
's-Gravenhage	1	-	-	1	.	-	-	1	.	.
OVERIGE ACTIVITEITEN (bezoek onbekend)	-	1	-	1	.	-	-	1	.	.
Zuid-Holland	-	1	-	1	.	-	-	1	.	.
Dordrecht	-	1	-	1	.	-	-	1	.	.

Tabel 2
Overzicht naar regio, ballet en dans 1994/'95. Totaal door het Rijk structureel of meerjarig gesubsidieerde gezelschappen (slot)

	Exploitatiebasis			Doelgroep				Totaal		Bezoek per uit- voering
	vrije voorst.	uitkoop	partage, garantie	algemeen publiek		jeugd				
	uitvoe- ringen	uitvoe- ringen	uitvoe- ringen	uitvoe- ringen	bezoeken	uitvoe- ringen	bezoeken	uitvoe- ringen	bezoeken	
BUITENLAND										
UITVOERINGEN										
(bezoek bekend)	3	68	3	69	31 733	5	2 170	74	33 903	458
België	1	9	-	7	4 220	3	420	10	4 640	464
Duitsland	2	20	-	22	13 604	-	-	22	13 604	618
Denemarken	-	1	-	1	1 500	-	-	1	1 500	1 500
Frankrijk	-	1	-	1	280	-	-	1	280	280
Griekenland	-	2	-	2	2 200	-	-	2	2 200	1 100
Indonesië	-	2	-	2	400	-	-	2	400	200
Italië	-	3	-	3	324	-	-	3	324	108
Oostenrijk	-	2	-	2	1 500	-	-	2	1 500	750
Spanje	-	3	3	6	2 510	-	-	6	2 510	418
Verenigde Staten van Amerika	-	18	-	16	4 371	2	1 750	18	6 121	340
Zweden	-	7	-	7	824	-	-	7	824	118
OVERIGE										
ACTIVITEITEN										
(bezoek bekend)	-	3	-	-	-	3	120	3	120	40
Spanje	-	3	-	-	-	3	120	3	120	40

Tabel 3
Overzicht naar regio, ballet en dans 1994/'95. Naam gezelschap: Het Nationale Ballet

	Exploitatiebasis			Doelgroep				Totaal		Bezoek per uitvoering
	vrije voorst.	uitkoop	partage, garantie	algemeen publiek	jeugd		uitvoeringen	bezoeken		
	uitvoeringen	uitvoeringen	uitvoeringen	uitvoeringen	bezoeken	uitvoeringen			bezoeken	
NEDERLAND										
UITVOERINGEN (bezoek bekend)	99	-	-	99	101 176	-	-	99	101 176	1 022
Groningen	1	-	-	1	534	-	-	1	534	534
Groningen	1	-	-	1	534	-	-	1	534	534
Friesland	1	-	-	1	396	-	-	1	396	396
Leeuwarden	1	-	-	1	396	-	-	1	396	396
Overijssel	1	-	-	1	584	-	-	1	584	584
Enschede	1	-	-	1	584	-	-	1	584	584
Gelderland	2	-	-	2	1 142	-	-	2	1 142	571
Arnhem	1	-	-	1	637	-	-	1	637	637
Nijmegen	1	-	-	1	505	-	-	1	505	505
Utrecht	1	-	-	1	657	-	-	1	657	657
Utrecht	1	-	-	1	657	-	-	1	657	657
Noord-Holland	80	-	-	80	91 165	-	-	80	91 165	1 140
Amsterdam	80	-	-	80	91 165	-	-	80	91 165	1 140
Zuid-Holland	7	-	-	7	3 456	-	-	7	3 456	494
's-Gravenhage	5	-	-	5	2 434	-	-	5	2 434	487
Rotterdam	2	-	-	2	1 022	-	-	2	1 022	511
Noord-Brabant	3	-	-	3	1 601	-	-	3	1 601	534
Eindhoven	1	-	-	1	651	-	-	1	651	651
's-Hertogenbosch	1	-	-	1	438	-	-	1	438	438
Tilburg	1	-	-	1	512	-	-	1	512	512
Limburg	3	-	-	3	1 641	-	-	3	1 641	547
Heerlen	1	-	-	1	462	-	-	1	462	462
Maastricht	1	-	-	1	831	-	-	1	831	831
Venlo	1	-	-	1	348	-	-	1	348	348

Tabel 4
Overzicht naar regio, ballet en dans 1994/'95. Naam gezelschap: Het Nederlands Danstheater

	Exploitatiebasis			Doelgroep				Totaal		Bezoek per uitvoering
	vrije voorst.	uitkoop	partage, garantie	algemeen publiek		jeugd		uitvoeringen	bezoeken	
	uitvoeringen	uitvoeringen	uitvoeringen	uitvoeringen	bezoeken	uitvoeringen	bezoeken			
NEDERLAND										
UITVOERINGEN (bezoek bekend)	60	82	-	142	80 158	-	-	142	80 158	564
Groningen	-	4	-	4	1 415	-	-	4	1 415	354
Groningen	-	3	-	3	1 356	-	-	3	1 356	452
Winschoten	-	1	-	1	59	-	-	1	59	59
Friesland	-	4	-	4	949	-	-	4	949	237
Leeuwarden	-	3	-	3	872	-	-	3	872	291
Smallingerland	-	1	-	1	77	-	-	1	77	77
Overijssel	-	5	-	5	1 482	-	-	5	1 482	296
Enschede	-	3	-	3	1 036	-	-	3	1 036	345
Hengelo	-	2	-	2	446	-	-	2	446	223
Gelderland	-	6	-	6	2 275	-	-	6	2 275	379
Arnhem	-	3	-	3	1 165	-	-	3	1 165	388
Nijmegen	-	1	-	1	425	-	-	1	425	425
Tiel	-	2	-	2	685	-	-	2	685	343
Utrecht	-	4	-	4	2 250	-	-	4	2 250	562
Amersfoort	-	2	-	2	1 086	-	-	2	1 086	543
Utrecht	-	2	-	2	1 164	-	-	2	1 164	582
Noord-Holland	1	26	-	27	19 618	-	-	27	19 618	727
Alkmaar	-	1	-	1	475	-	-	1	475	475
Amsterdam	1	23	-	24	18 578	-	-	24	18 578	774
Den Helder	-	1	-	1	315	-	-	1	315	315
Hoorn	-	1	-	1	250	-	-	1	250	250
Zuid-Holland	59	17	-	76	46 302	-	-	76	46 302	609
Dordrecht	-	1	-	1	475	-	-	1	475	475
's-Gravenhage	59	5	-	64	41 909	-	-	64	41 909	655
Leiden	-	1	-	1	375	-	-	1	375	375
Rijswijk	-	1	-	1	185	-	-	1	185	185
Rotterdam	-	9	-	9	3 358	-	-	9	3 358	373
Noord-Brabant	-	9	-	9	3 728	-	-	9	3 728	414
Eindhoven	-	4	-	4	1 899	-	-	4	1 899	475
's-Hertogenbosch	-	3	-	3	1 139	-	-	3	1 139	380
Tilburg	-	2	-	2	690	-	-	2	690	345

Tabel 4
Overzicht naar regio, ballet en dans 1994/'95. Naam gezelschap: Het Nederlands Danstheater (slot)

	Exploitatiebasis			Doelgroep				Totaal		Bezoek per uit- voering
	vrije voorst.	uitkoop	partage, garantie	algemeen publiek	jeugd					
	uitvoe- ringen	uitvoe- ringen	uitvoe- ringen	uitvoe- ringen	bezoeken	uitvoe- ringen	bezoeken	uitvoe- ringen	bezoeken	
Limburg	-	7	-	7	2 139	-	-	7	2 139	306
Maastricht	-	3	-	3	1 430	-	-	3	1 430	477
Sittard	-	1	-	1	124	-	-	1	124	124
Venlo	-	3	-	3	585	-	-	3	585	195
BUITENLAND										
UITVOERINGEN										
(bezoek bekend)	-	9	-	9	8 510	-	-	9	8 510	946
Duitsland	-	9	-	9	8 510	-	-	9	8 510	946

Tabel 5
Overzicht naar regio, ballet en dans 1994/'95. Naam gezelschap: Scapino Ballet Rotterdam

	Exploitatiebasis			Doelgroep				Totaal		Bezoek per uitvoering
	vrije voorst.	uitkoop	partage, garantie	algemeen publiek	jeugd		uitvoeringen	bezoeken		
	uitvoeringen	uitvoeringen	uitvoeringen	uitvoeringen	bezoeken	bezoeken				
NEDERLAND										
UITVOERINGEN (bezoek bekend)	6	56	23	83	30 687	2	1 003	85	31 690	373
Groningen	-	2	-	2	800	-	-	2	800	400
Groningen	-	2	-	2	800	-	-	2	800	400
Friesland	-	3	-	3	829	-	-	3	829	276
Leeuwarden	-	2	-	2	637	-	-	2	637	318
Smallingerland	-	1	-	1	192	-	-	1	192	192
Drenthe	-	1	-	1	153	-	-	1	153	153
Assen	-	1	-	1	153	-	-	1	153	153
Overijssel	-	3	-	3	919	-	-	3	919	306
Almelo	-	1	-	1	293	-	-	1	293	293
Enschede	-	1	-	1	337	-	-	1	337	337
Zwolle	-	1	-	1	289	-	-	1	289	289
Flevoland	-	2	-	2	605	-	-	2	605	302
Almere	-	2	-	2	605	-	-	2	605	302
Gelderland	-	4	2	6	2 340	-	-	6	2 340	390
Apeldoorn	-	-	1	1	351	-	-	1	351	351
Arnhem	-	1	-	1	314	-	-	1	314	314
Nijmegen	-	-	1	1	483	-	-	1	483	483
Tiel	-	2	-	2	976	-	-	2	976	488
Zutphen	-	1	-	1	216	-	-	1	216	216
Utrecht	1	2	-	3	1 097	-	-	3	1 097	366
Amersfoort	-	1	-	1	397	-	-	1	397	397
Utrecht	1	-	-	1	386	-	-	1	386	386
Veenendaal	-	1	-	1	314	-	-	1	314	314
Noord-Holland	1	13	2	16	5 928	-	-	16	5 928	370
Alkmaar	-	1	1	2	411	-	-	2	411	206
Amstelveen	-	1	1	2	758	-	-	2	758	379
Amsterdam	1	6	-	7	3 715	-	-	7	3 715	531
Haarlem	-	2	-	2	579	-	-	2	579	289
Hoorn	-	1	-	1	178	-	-	1	178	178
Purmerend	-	1	-	1	127	-	-	1	127	127
Velsen	-	1	-	1	160	-	-	1	160	160

Tabel 5
 Overzicht naar regio, ballet en dans 1994/'95. Naam gezelschap: Scapino Ballet Rotterdam (slot)

	Exploitatiebasis			Doelgroep				Totaal		Bezoek per uitvoering
	vrije voorst.	uitkoop	partage, garantie	algemeen publiek	jeugd					
	uitvoeringen	uitvoeringen	uitvoeringen	uitvoeringen	bezoeken	uitvoeringen	bezoeken	uitvoeringen	bezoeken	
Zuid-Holland	4	5	18	25	11 619	2	1 003	27	12 622	467
Dordrecht	-	1	-	1	180	-	-	1	180	180
Gouda	-	-	1	1	769	-	-	1	769	769
's-Gravenhage	4	-	2	6	2 778	-	-	6	2 778	463
Leiden	-	1	-	1	359	-	-	1	359	359
Noordwijk	-	1	-	1	200	-	-	1	200	200
Rotterdam	-	-	15	13	6 534	2	1 003	15	7 537	502
Spijkensisse	-	1	-	1	230	-	-	1	230	230
Zoetermeer	-	1	-	1	569	-	-	1	569	569
Zeeland	-	1	-	1	248	-	-	1	248	248
Middelburg	-	1	-	1	248	-	-	1	248	248
Noord-Brabant	-	7	1	8	2 889	-	-	8	2 889	361
Eindhoven	-	3	-	3	1 039	-	-	3	1 039	346
's-Hertogenbosch	-	2	-	2	515	-	-	2	515	258
Oss	-	1	-	1	254	-	-	1	254	254
Roosendaal en Nispen	-	1	-	1	440	-	-	1	440	440
Tilburg	-	-	1	1	641	-	-	1	641	641
Limburg	-	13	-	13	3 260	-	-	13	3 260	251
Heerlen	-	3	-	3	1 037	-	-	3	1 037	346
Kerkrade	-	2	-	2	279	-	-	2	279	139
Maastricht	-	2	-	2	644	-	-	2	644	322
Roermond	-	2	-	2	437	-	-	2	437	218
Sittard	-	1	-	1	239	-	-	1	239	239
Venlo	-	2	-	2	474	-	-	2	474	237
Weert	-	1	-	1	150	-	-	1	150	150
OVERIGE ACTIVITEITEN										
(bezoek bekend)	-	1	-	1	100	-	-	1	100	100
Noord-Holland	-	1	-	1	100	-	-	1	100	100
Amsterdam	-	1	-	1	100	-	-	1	100	100
BUITENLAND										
UITVOERINGEN										
(bezoek bekend)	-	-	3	3	1 950	-	-	3	1 950	650
Spanje	-	-	3	3	1 950	-	-	3	1 950	650

Tabel 6
Overzicht naar regio, ballet en dans 1994/'95. Naam gezelschap: Het Fokloristisch Danstheater

	Exploitatiebasis			Doelgroep				Totaal		Bezoek per uitvoering
	vrije voorst.	uitkoop	partage, garantie	algemeen publiek		jeugd		uitvoeringen	bezoeken	
	uitvoeringen	uitvoeringen	uitvoeringen	uitvoeringen	bezoeken	uitvoeringen	bezoeken			
NEDERLAND										
UITVOERINGEN (bezoek bekend)	27	63	22	95	44 276	17	7 271	112	51 547	460
Groningen	-	2	1	3	1 344	-	-	3	1 344	448
Groningen	-	1	-	1	555	-	-	1	555	555
Stadskanaal	-	-	1	1	435	-	-	1	435	435
Winschoten	-	1	-	1	354	-	-	1	354	354
Friesland	-	6	-	6	3 340	-	-	6	3 340	557
Gaasterlân-Sleat	-	1	-	1	290	-	-	1	290	290
Leeuwarden	-	2	-	2	1 770	-	-	2	1 770	885
Smallingerland	-	1	-	1	830	-	-	1	830	830
Sneek	-	2	-	2	450	-	-	2	450	225
Drenthe	-	-	2	2	540	-	-	2	540	270
Assen	-	-	1	1	250	-	-	1	250	250
Emmen	-	-	1	1	290	-	-	1	290	290
Overijssel	-	5	3	8	4 057	-	-	8	4 057	507
Almelo	-	1	-	1	750	-	-	1	750	750
Deventer	-	-	1	1	435	-	-	1	435	435
Enschede	-	1	-	1	530	-	-	1	530	530
Hengelo	-	2	-	2	963	-	-	2	963	482
Kampen	-	-	1	1	476	-	-	1	476	476
Steenwijk	-	-	1	1	400	-	-	1	400	400
Zwolle	-	1	-	1	503	-	-	1	503	503
Flevoland	-	2	1	2	880	1	500	3	1 380	460
Dronten	-	-	1	1	400	-	-	1	400	400
Lelystad	-	2	-	1	480	1	500	2	980	490
Gelderland	-	10	1	9	5 845	2	1 000	11	6 845	622
Apeldoorn	-	-	1	1	814	-	-	1	814	814
Arnhem	-	5	-	5	3 920	-	-	5	3 920	784
Ede	-	1	-	-	-	1	500	1	500	500
Lochem	-	1	-	1	267	-	-	1	267	267
Nijmegen	-	1	-	1	524	-	-	1	524	524
Tiel	-	1	-	-	-	1	500	1	500	500
Winterswijk	-	1	-	1	320	-	-	1	320	320
Utrecht	-	2	2	2	981	2	825	4	1 806	451
Baarn	-	1	-	-	-	1	325	1	325	325
Nieuwegein	-	-	1	1	255	-	-	1	255	255
Utrecht	-	-	1	1	726	-	-	1	726	726
Veenendaal	-	1	-	-	-	1	500	1	500	500

Tabel 6
 Overzicht naar regio, ballet en dans 1994/'95. Naam gezelschap: Het Fokloristisch Danstheater (vervolg)

	Exploitatiebasis			Doelgroep				Totaal		Bezoek per uitvoering
	vrije voorst.	uitkoop	partage, garantie	algemeen publiek	jeugd		uitvoeringen	bezoeken		
	uitvoeringen	uitvoeringen	uitvoeringen	uitvoeringen	bezoeken	uitvoeringen			bezoeken	
Noord-Holland	25	17	6	44	18 797	4	1 016	48	19 813	413
Alkmaar	-	-	1	1	601	-	-	1	601	601
Amstelveen	-	2	-	2	1 285	-	-	2	1 285	642
Amsterdam	24	11	1	32	11 489	4	1 016	36	12 505	347
Den Helder	-	-	1	1	350	-	-	1	350	350
Haarlem	-	1	-	1	436	-	-	1	436	436
Hilversum	-	-	1	1	612	-	-	1	612	612
Hoorn	-	2	-	2	904	-	-	2	904	452
Purmerend	-	1	-	1	520	-	-	1	520	520
Velsen	1	-	1	2	2 085	-	-	2	2 085	1 042
Zaanstad	-	-	1	1	515	-	-	1	515	515
Zuid-Holland	-	10	2	6	2 923	6	2 980	12	5 903	492
Gorinchem	-	4	-	-	-	4	1 980	4	1 980	495
's-Gravenhage	-	1	-	1	320	-	-	1	320	320
Leiden	-	3	-	1	450	2	1 000	3	1 450	483
Rijswijk	-	1	-	1	533	-	-	1	533	533
Rotterdam	-	1	2	3	1 620	-	-	3	1 620	540
Zeeland	-	2	-	2	825	-	-	2	825	412
Middelburg	-	2	-	2	825	-	-	2	825	412
Noord-Brabant	-	2	2	3	1 315	1	450	4	1 765	441
Cuijk	-	1	-	-	-	1	450	1	450	450
Etten-Leur	-	1	-	1	375	-	-	1	375	375
Tilburg	-	-	2	2	940	-	-	2	940	470
Limburg	2	5	2	8	3 429	1	500	9	3 929	437
Heerlen	1	-	-	1	575	-	-	1	575	575
Kerkrade	-	-	2	2	337	-	-	2	337	168
Maastricht	-	1	-	1	850	-	-	1	850	850
Sittard	1	-	-	1	431	-	-	1	431	431
Venlo	-	3	-	2	786	1	500	3	1 286	429
Weert	-	1	-	1	450	-	-	1	450	450
OVERIGE ACTIVITEITEN (bezoek bekend)	2	6	-	8	471	-	-	8	471	59
Overijssel	-	3	-	3	200	-	-	3	200	67
Borne	-	1	-	1	45	-	-	1	45	45
Kampen	-	1	-	1	100	-	-	1	100	100
Losser	-	1	-	1	55	-	-	1	55	55
Flevoland	-	1	-	1	90	-	-	1	90	90
Lelystad	-	1	-	1	90	-	-	1	90	90

Tabel 6
Overzicht naar regio, ballet en dans 1994/'95. Naam gezelschap: Het Fokloristisch Danstheater (slot)

	Exploitatiebasis			Doelgroep				Totaal		Bezoek per uitvoering
	vrije voorst.	uitkoop	partage, garantie	algemeen publiek	jeugd					
	uitvoeringen	uitvoeringen	uitvoeringen	uitvoeringen	bezoeken	uitvoeringen	bezoeken	uitvoeringen	bezoeken	
Noord-Holland	2	2	-	4	181	-	-	4	181	45
Amsterdam	2	2	-	4	181	-	-	4	181	45
BUITENLAND										
UITVOERINGEN										
(bezoek bekend)	-	9	-	7	6 700	2	1 750	9	8 450	939
België	-	2	-	2	2 500	-	-	2	2 500	1 250
Duitsland	-	1	-	1	250	-	-	1	250	250
Verenigde Staten van Amerika	-	6	-	4	3 950	2	1 750	6	5 700	950

Tabel 7
Overzicht naar regio, ballet en dans 1994/'95. Naam gezelschap: De Rotterdamse Dansgroep

	Exploitatiebasis			Doelgroep				Totaal		Bezoek per uitvoering
	vrije voorst.	uitkoop	partage, garantie	algemeen publiek	jeugd					
	uitvoeringen	uitvoeringen	uitvoeringen	uitvoeringen	bezoeken	uitvoeringen	bezoeken	uitvoeringen	bezoeken	
NEDERLAND										
UITVOERINGEN (bezoek bekend)	-	46	19	65	5 177	-	-	65	5 177	80
Groningen	-	1	1	2	167	-	-	2	167	84
Groningen	-	-	1	1	85	-	-	1	85	85
Winschoten	-	1	-	1	82	-	-	1	82	82
Friesland	-	2	-	2	78	-	-	2	78	39
Heerenveen	-	1	-	1	33	-	-	1	33	33
Smallingerland	-	1	-	1	45	-	-	1	45	45
Drenthe	-	2	-	2	162	-	-	2	162	81
Assen	-	1	-	1	75	-	-	1	75	75
Emmen	-	1	-	1	87	-	-	1	87	87
Overijssel	-	3	-	3	211	-	-	3	211	70
Deventer	-	1	-	1	38	-	-	1	38	38
Kampen	-	1	-	1	88	-	-	1	88	88
Zwolle	-	1	-	1	85	-	-	1	85	85
Gelderland	-	4	-	4	320	-	-	4	320	80
Arnhem	-	2	-	2	185	-	-	2	185	93
Wageningen	-	1	-	1	55	-	-	1	55	55
Zutphen	-	1	-	1	80	-	-	1	80	80
Utrecht	-	1	-	1	141	-	-	1	141	141
Utrecht	-	1	-	1	141	-	-	1	141	141
Noord-Holland	-	6	9	15	1 180	-	-	15	1 180	79
Alkmaar	-	1	-	1	121	-	-	1	121	121
Amsterdam	-	2	9	11	828	-	-	11	828	75
Haarlemmermeer	-	1	-	1	65	-	-	1	65	65
Hoorn	-	1	-	1	123	-	-	1	123	123
Purmerend	-	1	-	1	43	-	-	1	43	43

Tabel 7

Overzicht naar regio, ballet en dans 1994/'95. Naam gezelschap: De Rotterdamse Dansgroep (slot)

	Exploitatiebasis			Doelgroep				Totaal		Bezoek per uitvoering
	vrije voorst.	uitkoop	partage, garantie	algemeen publiek	jeugd					
	uitvoeringen	uitvoeringen	uitvoeringen	uitvoeringen	bezoeken	uitvoeringen	bezoeken	uitvoeringen	bezoeken	
Zuid-Holland	-	21	9	30	2 415	-	-	30	2 415	80
Alphen aan den Rijn	-	3	-	3	230	-	-	3	230	77
Gouda	-	1	-	1	85	-	-	1	85	85
's-Gravenhage	-	8	-	8	401	-	-	8	401	50
Leiden	-	4	-	4	213	-	-	4	213	53
Rijswijk	-	1	-	1	26	-	-	1	26	26
Rotterdam	-	1	9	10	1 226	-	-	10	1 226	123
Spijkenisse	-	1	-	1	111	-	-	1	111	111
Zoetermeer	-	1	-	1	102	-	-	1	102	102
Zwijndrecht	-	1	-	1	21	-	-	1	21	21
Zeeland	-	1	-	1	41	-	-	1	41	41
Terneuzen	-	1	-	1	41	-	-	1	41	41
Noord-Brabant	-	5	-	5	462	-	-	5	462	92
's-Hertogenbosch	-	1	-	1	75	-	-	1	75	75
Eindhoven	-	1	-	1	133	-	-	1	133	133
Helmond	-	1	-	1	25	-	-	1	25	25
Oosterhout	-	1	-	1	87	-	-	1	87	87
Oss	-	1	-	1	142	-	-	1	142	142
OVERIGE ACTIVITEITEN (bezoek bekend)	-	16	-	16	190	-	-	16	190	12
Zuid-Holland	-	16	-	16	190	-	-	16	190	12
Rotterdam	-	16	-	16	190	-	-	16	190	12
BUITENLAND										
UITVOERINGEN (bezoek bekend)	-	4	-	4	1 000	-	-	4	1 000	250
Duitsland	-	1	-	1	320	-	-	1	320	320
Frankrijk	-	1	-	1	280	-	-	1	280	280
Indonesië	-	2	-	2	400	-	-	2	400	200

Tabel 8
Overzicht naar regio, ballet en dans 1994/'95. Naam gezelschap: Introdans

	Exploitatiebasis			Doelgroep				Totaal		Bezoek per uitvoering
	vrije voorst.	uitkoop	partage, garantie	algemeen publiek		jeugd				
	uitvoeringen	uitvoeringen	uitvoeringen	uitvoeringen	bezoeken	uitvoeringen	bezoeken	uitvoeringen	bezoeken	
NEDERLAND										
UITVOERINGEN (bezoek bekend)	24	218	20	132	56 057	130	23 793	262	79 850	305
Groningen	-	2	-	2	874	-	-	2	874	437
Groningen	-	2	-	2	874	-	-	2	874	437
Friesland	-	1	-	1	175	-	-	1	175	175
Smallingerland	-	1	-	1	175	-	-	1	175	175
Drenthe	-	5	-	4	1 000	1	215	5	1 215	243
Emmen	-	2	-	1	418	1	215	2	633	316
Meppel	-	3	-	3	582	-	-	3	582	194
Overijssel	-	41	2	18	7 765	25	6 684	43	14 449	336
Bathmen	-	1	-	-	-	1	75	1	75	75
Deventer	-	3	-	3	1 505	-	-	3	1 505	502
Enschede	-	7	-	3	1 299	4	400	7	1 699	243
Hardenberg	-	5	-	2	549	3	690	5	1 239	248
Hasselt	-	1	-	-	-	1	100	1	100	100
Hengelo	-	15	-	3	1 378	12	3 979	15	5 357	357
Kampen	-	2	-	2	948	-	-	2	948	474
Zwolle	-	7	2	5	2 086	4	1 440	9	3 526	392
Flevoland	-	3	-	1	455	2	250	3	705	235
Almere	-	3	-	1	455	2	250	3	705	235
Gelderland	18	85	18	46	20 844	75	8 969	121	29 813	246
Apeldoorn	-	11	-	3	1 616	8	762	11	2 378	216
Arnhem	18	15	13	17	9 382	29	2 928	46	12 310	268
Doetinchem	-	3	-	3	808	-	-	3	808	269
Ede	-	4	-	2	532	2	200	4	732	183
Epe	-	6	-	-	-	6	600	6	600	100
Huissen	-	5	-	-	-	5	500	5	500	100
Lochem	-	3	-	3	985	-	-	3	985	328
Nijmegen	-	6	5	8	4 418	3	300	11	4 718	429
Renkum	-	1	-	-	-	1	100	1	100	100
Rheden	-	7	-	-	-	7	700	7	700	100
Tiel	-	5	-	4	1 676	1	60	5	1 736	347
Wageningen	-	3	-	2	411	1	569	3	980	327
Warnsveld	-	1	-	-	-	1	250	1	250	250
Wijchen	-	1	-	-	-	1	100	1	100	100
Winterswijk	-	2	-	2	391	-	-	2	391	195
Zaltbommel	-	1	-	-	-	1	250	1	250	250
Zevenaar	-	9	-	-	-	9	1 650	9	1 650	183
Zutphen	-	2	-	2	625	-	-	2	625	312

Tabel 8
Overzicht naar regio, ballet en dans 1994/'95. Naam gezelschap: Introdans (vervolg)

	Exploitatiebasis			Doelgroep				Totaal		Bezoek per uitvoering
	vrije voorst.	uitkoop	partage, garantie	algemeen publiek		jeugd		uitvoeringen	bezoeken	
	uitvoeringen	uitvoeringen	uitvoeringen	uitvoeringen	bezoeken	uitvoeringen	bezoeken			
Utrecht	-	13	-	5	2 254	8	1 112	13	3 366	259
Amersfoort	-	2	-	2	1 227	-	-	2	1 227	613
Nieuwegein	-	8	-	-	-	8	1 112	8	1 112	139
Utrecht	-	1	-	1	291	-	-	1	291	291
Veenendaal	-	2	-	2	736	-	-	2	736	368
Noord-Holland	1	19	-	19	7 916	1	729	20	8 645	432
Amstelveen	-	2	-	2	631	-	-	2	631	316
Amsterdam	1	9	-	10	4 847	-	-	10	4 847	485
Haarlem	-	3	-	2	696	1	729	3	1 425	475
Haarlemmermeer	-	1	-	1	440	-	-	1	440	440
Hoozn	-	1	-	1	184	-	-	1	184	184
Velsen	-	2	-	2	765	-	-	2	765	383
Zaanstad	-	1	-	1	353	-	-	1	353	353
Zuid-Holland	5	18	-	12	6 342	11	4 265	23	10 607	461
Gouda	-	5	-	3	1 710	2	460	5	2 170	434
's-Gravenhage	5	1	-	5	2 986	1	383	6	3 369	562
Leiden	-	1	-	1	215	-	-	1	215	215
Rotterdam	-	3	-	-	-	3	422	3	422	141
Spijkenisse	-	1	-	1	335	-	-	1	335	335
Zoetermeer	-	7	-	2	1 096	5	3 000	7	4 096	585
Zeeland	-	4	-	4	1 243	-	-	4	1 243	311
Middelburg	-	2	-	2	850	-	-	2	850	425
Terneuzen	-	2	-	2	393	-	-	2	393	196
Noord-Brabant	-	19	-	14	55 258	5	813	19	6 071	320
Bergen op Zoom	-	1	-	1	340	-	-	1	340	340
Cuijk	-	2	-	2	750	-	-	2	750	375
Eindhoven	-	2	-	2	604	-	-	2	604	302
Etten-Leur	-	2	-	2	543	-	-	2	543	272
Halsteren	-	3	-	-	-	3	330	3	330	110
Helmond	-	3	-	2	622	1	142	3	764	255
Oosterhout	-	2	-	2	981	-	-	2	981	491
Oss	-	2	-	2	983	-	-	2	983	491
Roosendaal en Nispen	-	1	-	1	435	-	-	1	435	435
Vught	-	1	-	-	-	1	341	1	341	341
Limburg	-	8	-	6	1 931	2	756	8	2 687	336
Heerlen	-	1	-	1	514	-	-	1	514	514
Kerkrade	-	1	-	-	-	1	489	1	489	489
Sittard	-	2	-	2	645	-	-	2	645	322
Venlo	-	1	-	-	-	1	267	1	267	267
Venray	-	1	-	1	389	-	-	1	389	389
Weert	-	2	-	2	383	-	-	2	383	191

Tabel 8

Overzicht naar regio, ballet en dans 1994/'95. Naam gezelschap: Introdans (vervolg)

	Exploitatiebasis			Doelgroep				Totaal		Bezoek per uitvoering
	vrije voorst.	uitkoop	partage, garantie	algemeen publiek	jeugd		uitvoeringen	bezoeken		
	uitvoeringen	uitvoeringen	uitvoeringen	uitvoeringen	bezoeken	uitvoeringen			bezoeken	
OVERIGE ACTIVITEITEN (bezoek bekend)	17	132	-	11	817	138	4 854	149	5 671	38
Overijssel	-	8	-	-	-	8	390	8	390	49
Hasselt	-	4	-	-	-	4	120	4	120	30
Hengelo	-	1	-	-	-	1	100	1	100	100
Zwolle	-	3	-	-	-	3	170	3	170	57
Gelderland	17	64	-	1	17	80	3 094	81	3 111	38
Apeldoorn	-	1	-	-	-	1	60	1	60	60
Arnhem	14	13	-	1	17	26	1 179	27	1 196	44
Doetinchem	1	-	-	-	-	1	40	1	40	40
Ede	-	2	-	-	-	2	210	2	210	105
Heumen	-	3	-	-	-	3	60	3	60	20
Nijmegen	2	12	-	-	-	14	310	14	310	22
Renkum	-	6	-	-	-	6	230	6	230	38
Rheden	-	1	-	-	-	1	90	1	90	90
Rozendaal	-	2	-	-	-	2	125	2	125	62
Valburg	-	3	-	-	-	3	60	3	60	20
Zevenaar	-	18	-	-	-	18	670	18	670	37
Zutphen	-	3	-	-	-	3	60	3	60	20
Utrecht	-	3	-	-	-	3	210	3	210	70
Amersfoort	-	2	-	-	-	2	180	2	180	90
Utrecht	-	1	-	-	-	1	30	1	30	30
Noord-Holland	-	2	-	2	74	-	-	2	74	37
Amstelveen	-	1	-	1	34	-	-	1	34	34
Zaanstad	-	1	-	1	40	-	-	1	40	40
Zuid-Holland	-	43	-	2	90	41	950	43	1 040	24
Gouda	-	37	-	2	90	35	890	37	980	26
Zoetermeer	-	6	-	-	-	6	60	6	60	10
Zeeland	-	2	-	2	115	-	-	2	115	57
Middelburg	-	2	-	2	115	-	-	2	115	57
Noord-Brabant	-	9	-	3	325	6	210	9	535	59
Boxmeer	-	3	-	-	-	3	40	3	40	13
Helmond	-	1	-	1	120	-	-	1	120	120
Oosterhout	-	2	-	1	130	1	120	2	250	125
Tilburg	-	1	-	1	75	-	-	1	75	75
Vught	-	2	-	-	-	2	50	2	50	25

Tabel 8

Overzicht naar regio, ballet en dans 1994/'95. Naam gezelschap: Introdans (Slot)

	Exploitatiebasis			Doelgroep				Totaal		Bezoek per uitvoering
	vrije voorst.	uitkoop	partage, garantie	algemeen publiek		jeugd				
	uitvoeringen	uitvoeringen	uitvoeringen	uitvoeringen	bezoeken	uitvoeringen	bezoeken	uitvoeringen	bezoeken	
Limburg	-	1	-	1	196	-	-	1	196	196
Venray	-	1	-	1	196	-	-	1	196	196
BUITENLAND										
UITVOERINGEN										
(bezoek bekend)	-	5	-	5	4 445	-	-	5	4 445	889
België	-	1	-	1	1 345	-	-	1	1 345	1 345
Duitsland	-	4	-	4	3 100	-	-	4	3 100	775
OVERIGE ACTIVITEITEN										
(bezoek bekend)	-	3	-	-	-	3	120	3	120	40
Spanje	-	3	-	-	-	3	120	3	120	40

Tabel 9
 Overzicht naar regio, ballet en dans 1994/'95. Naam gezelschap: Dansgroep Krisztina de Châtel

	Exploitatiebasis			Doelgroep				Totaal		Bezoek per uitvoering
	vrije voorst.	uitkoop	partage, garantie	algemeen publiek	jeugd					
	uitvoeringen	uitvoeringen	uitvoeringen	uitvoeringen	bezoeken	uitvoeringen	bezoeken	uitvoeringen	bezoeken	
NEDERLAND										
UITVOERINGEN (bezoek bekend)	-	31	-	31	6 607	-	-	31	6 607	213
Groningen	-	1	-	1	138	-	-	1	138	138
Groningen	-	1	-	1	138	-	-	1	138	138
Friesland	-	2	-	2	168	-	-	2	168	84
Leeuwarden	-	1	-	1	62	-	-	1	62	62
Smallingerland	-	1	-	1	106	-	-	1	106	106
Overijssel	-	1	-	1	158	-	-	1	158	158
Enschede	-	1	-	1	158	-	-	1	158	158
Gelderland	-	2	-	2	379	-	-	2	379	189
Arnhem	-	1	-	1	243	-	-	1	243	243
Nijmegen	-	1	-	1	136	-	-	1	136	136
Utrecht	-	1	-	1	265	-	-	1	265	265
Amersfoort	-	1	-	1	265	-	-	1	265	265
Noord-Holland	-	9	-	9	3 333	-	-	9	3 333	370
Amsterdam	-	9	-	9	3 333	-	-	9	3 333	370
Zuid-Holland	-	10	-	10	1 328	-	-	10	1 328	133
Dordrecht	-	1	-	1	109	-	-	1	109	109
Gouda	-	1	-	1	150	-	-	1	150	150
's-Gravenhage	-	4	-	4	479	-	-	4	479	120
Rotterdam	-	3	-	3	540	-	-	3	540	180
Spijkensisse	-	1	-	1	50	-	-	1	50	50
Noord-Brabant	-	4	-	4	556	-	-	4	556	139
Eindhoven	-	1	-	1	189	-	-	1	189	189
Oss	-	1	-	1	146	-	-	1	146	146
Tilburg	-	2	-	2	221	-	-	2	221	111
Limburg	-	1	-	1	282	-	-	1	282	282
Maastricht	-	1	-	1	282	-	-	1	282	282

Tabel 9

Overzicht naar regio, ballet en dans 1994/'95. Naam gezelschap: Dansgroep Krisztina de Châtel (slot)

	Exploitatiebasis			Doelgroep				Totaal		Bezoek per uitvoering
	vrije voorst.	uitkoop	partage, garantie	algemeen publiek	jeugd					
	uitvoeringen	uitvoeringen	uitvoeringen	uitvoeringen	bezoeken	uitvoeringen	bezoeken	uitvoeringen	bezoeken	
BUITENLAND										
UITVOERINGEN (bezoek bekend)	-	6	-	6	884	-	-	6	884	147
Italië	-	3	-	3	324	-	-	3	324	108
Spanje	-	3	-	3	560	-	-	3	560	187

Tabel 10
 Overzicht naar regio, ballet en dans 1994/'95. Naam gezelschap: Djazzex

	Exploitatiebasis			Doelgroep				Totaal		Bezoek per uitvoering
	vrije voorst.	uitkoop	partage, garantie	algemeen publiek		jeugd				
	uitvoeringen	uitvoeringen	uitvoeringen	uitvoeringen	bezoeken	uitvoeringen	bezoeken	uitvoeringen	bezoeken	
NETHERLAND										
UITVOERINGEN (bezoek bekend)	4	14	52	65	13 929	5	373	70	14 302	204
Groningen	-	1	-	1	68	-	-	1	68	68
Groningen	-	1	-	1	68	-	-	1	68	68
Friesland	-	2	1	3	716	-	-	3	716	239
Heerenveen	-	1	-	1	180	-	-	1	180	180
Leeuwarden	-	1	-	1	431	-	-	1	431	431
Smallingerland	-	-	1	1	105	-	-	1	105	105
Drenthe	-	-	1	1	67	-	-	1	67	67
Emmen	-	-	1	1	67	-	-	1	67	67
Overijssel	-	2	2	4	690	-	-	4	690	172
Deventer	-	-	1	1	157	-	-	1	157	157
Enschede	-	1	-	1	181	-	-	1	181	181
Steenwijk	-	-	1	1	75	-	-	1	75	75
Zwolle	-	1	-	1	277	-	-	1	277	277
Flevoland	-	1	-	1	119	-	-	1	119	119
Almere	-	1	-	1	119	-	-	1	119	119
Gelderland	-	1	4	5	783	-	-	5	783	157
Arnhem	-	-	1	1	396	-	-	1	396	396
Doetinchem	-	1	-	1	117	-	-	1	117	117
Tiel	-	-	1	1	116	-	-	1	116	116
Wageningen	-	-	1	1	81	-	-	1	81	81
Winterswijk	-	-	1	1	73	-	-	1	73	73
Utrecht	-	-	4	4	1 178	-	-	4	1 178	295
Amersfoort	-	-	1	1	205	-	-	1	205	205
Utrecht	-	-	1	1	812	-	-	1	812	812
Veenendaal	-	-	1	1	46	-	-	1	46	46
Zeist	-	-	1	1	115	-	-	1	115	115

Tabel 10
Overzicht naar regio, ballet en dans 1994/'95. Naam gezelschap: Djazzex (vervolg)

	Exploitatiebasis			Doelgroep				Totaal		Bezoek per uitvoering
	vrije voorst.	uitkoop	partage, garantie	algemeen publiek	jeugd		uitvoeringen	bezoeken		
	uitvoeringen	uitvoeringen	uitvoeringen	uitvoeringen	bezoeken	bezoeken				
Noord-Holland	-	1	10	10	2 479	1	209	11	2 688	244
Alkmaar	-	-	1	1	221	-	-	1	221	221
Amstelveen	-	-	1	1	151	-	-	1	151	151
Amsterdam	-	1	2	2	1 107	1	209	3	1 316	439
Den Helder	-	-	1	1	146	-	-	1	146	146
Haarlem	-	-	1	1	256	-	-	1	256	256
Haarlemmermeer	-	-	1	1	238	-	-	1	238	238
Hoorn	-	-	1	1	110	-	-	1	110	110
Purmerend	-	-	1	1	65	-	-	1	65	65
Zaanstad	-	-	1	1	185	-	-	1	185	185
Zuid-Holland	4	5	16	21	5 400	4	164	25	5 564	223
Dordrecht	-	-	1	1	321	-	-	1	321	321
Gouda	-	-	1	1	377	-	-	1	377	377
's-Gravenhage	4	1	13	14	3 482	4	164	18	3 646	203
Leiden	-	1	-	1	358	-	-	1	358	358
Rijswijk	-	1	-	1	143	-	-	1	143	143
Rotterdam	-	2	-	2	512	-	-	2	512	256
Zoetermeer	-	-	1	1	207	-	-	1	207	207
Zeeland	-	-	1	1	146	-	-	1	146	146
Middelburg	-	-	1	1	146	-	-	1	146	146
Noord-Brabant	-	1	7	8	1 432	-	-	8	1 432	179
Bergen op Zoom	-	-	1	1	155	-	-	1	155	155
Bergeyk	-	1	-	1	134	-	-	1	134	134
Eindhoven	-	-	1	1	238	-	-	1	238	238
Helmond	-	-	1	1	111	-	-	1	111	111
's-Hertogenbosch	-	-	1	1	211	-	-	1	211	211
Oosterhout	-	-	1	1	205	-	-	1	205	205
Oss	-	-	1	1	160	-	-	1	160	160
Roosendaal en Nispen	-	-	1	1	218	-	-	1	218	218
Limburg	-	-	6	6	851	-	-	6	851	142
Heerlen	-	-	1	1	178	-	-	1	178	178
Maastricht	-	-	1	1	224	-	-	1	224	224
Roermond	-	-	1	1	99	-	-	1	99	99
Sittard	-	-	1	1	142	-	-	1	142	142
Venlo	-	-	1	1	150	-	-	1	150	150
Weert	-	-	1	1	58	-	-	1	58	58
OVERIGE ACTIVITEITEN (bezoek bekend)	2	2	-	4	2 370	-	-	4	2 370	592
Noord-Holland	-	1	-	1	1 300	-	-	1	1 300	1 300
Amsterdam	-	1	-	1	1 300	-	-	1	1 300	1 300

Tabel 10
 Overzicht naar regio, ballet en dans 1994/'95. Naam gezelschap: Djazzex (slot)

	Exploitatiebasis			Doelgroep		Totaal		Bezoek per uitvoering		
	vrije voorst.	uitkoop	partage, garantie	algemeen publiek	jeugd					
	uitvoeringen	uitvoeringen	uitvoeringen	uitvoeringen	bezoeken	uitvoeringen	bezoeken			
Zuid-Holland	2	1	-	3	1 070	-	-	3	1 070	357
's-Gravenhage	1	1	-	2	570	-	-	2	570	285
Rijswijk	1	-	-	1	500	-	-	1	500	500
OVERIGE ACTIVITEITEN (bezoek onbekend)										
Zuid-Holland	-	1	-	1	-	-	-	1	-	-
Dordrecht	-	1	-	1	-	-	-	1	-	-
BUITENLAND										
UITVOERINGEN (bezoek bekend)										
Griekenland	-	2	-	2	2 200	-	-	2	2 200	1 100
Oostenrijk	-	2	-	2	1 500	-	-	2	1 500	750

Tabel 11
Overzicht naar regio, ballet en dans 1994/'95. Naam gezelschap: Dansgezelschap Reflex

	Exploitatiebasis			Doelgroep				Totaal		Bezoek per uit- voering
	vrije voorst.	uitkoop	partage, garantie	algemeen publiek		jeugd				
	uitvoe- ringen	uitvoe- ringen	uitvoe- ringen	uitvoe- ringen	bezoeken	uitvoe- ringen	bezoeken	uitvoe- ringen	bezoeken	
NEDERLAND										
UITVOERINGEN (bezoek bekend)	4	41	10	53	7 774	2	304	55	8 078	147
Groningen	4	5	-	9	2 952	-	-	9	2 952	328
Groningen Stadskanaal	4	3	-	7	2 732	-	-	7	2 732	390
	-	2	-	2	220	-	-	2	220	110
Friesland	-	6	-	6	1 015	-	-	6	1 015	169
Heerenveen	-	1	-	1	73	-	-	1	73	73
Leeuwarden	-	3	-	3	783	-	-	3	783	261
Smallingerland	-	2	-	2	159	-	-	2	159	80
Drenthe	-	6	-	6	590	-	-	6	590	98
Assen	-	2	-	2	214	-	-	2	214	107
Emmen	-	2	-	2	170	-	-	2	170	85
Hoogeveen	-	1	-	1	92	-	-	1	92	92
Meppel	-	1	-	1	114	-	-	1	114	114
Overijssel	-	1	-	1	66	-	-	1	66	66
Zwolle	-	1	-	1	66	-	-	1	66	66
Gelderland	-	2	2	4	351	-	-	4	351	88
Arnhem	-	1	-	1	95	-	-	1	95	95
Nijmegen	-	-	1	1	113	-	-	1	113	113
Zaltbommel	-	-	1	1	73	-	-	1	73	73
Zutphen	-	1	-	1	70	-	-	1	70	70
Noord-Holland	-	6	5	10	1 118	1	203	11	1 321	120
Alkmaar	-	2	-	2	203	-	-	2	203	102
Amsterdam	-	2	5	6	805	1	203	7	1 008	144
Hoorn	-	1	-	1	83	-	-	1	83	83
Velsen	-	1	-	1	27	-	-	1	27	27
Zuid-Holland	-	11	1	12	1 222	-	-	12	1 222	102
's-Gravenhage	-	4	-	4	429	-	-	4	429	107
Leiden	-	3	1	4	533	-	-	4	533	133
Rijswijk	-	1	-	1	34	-	-	1	34	34
Rotterdam	-	2	-	2	149	-	-	2	149	75
Vlaardingen	-	1	-	1	77	-	-	1	77	77

Tabel 11

Overzicht naar regio, ballet en dans 1994/'95. Naam gezelschap: Dansgezelschap Reflex (slot)

	Exploitatiebasis			Doelgroep			Totaal		Bezoek per uitvoering
	vrije voorst.	uitkoop	partage, garantie	algemeen publiek	jeugd	bezoeken	uitvoeringen	bezoeken	
NOORD-NEDERLAND									
Noord-Brabant	-	4	2	5	460	1	101	6	1561
Cuijk	-	1	-	1	98	-	-	1	98
Eindhoven	-	1	1	2	178	-	-	2	178
Etten-Leur	-	1	-	1	109	-	-	1	109
's-Hertogenbosch	-	1	-	-	-	1	101	1	101
Vught	-	-	1	1	75	-	-	1	75
UITVOERINGEN (bezoek onbekend)	4	1	-	5	-	-	-	5	-
GRONINGEN									
Groningen	2	-	-	2	-	-	-	2	-
Groningen	2	-	-	2	-	-	-	2	-
FRIESLAND									
Friesland	-	1	-	1	-	-	-	1	-
HOOGEEVEEN									
Hoogeveen	-	1	-	1	-	-	-	1	-
NOORD-HOLLAND									
Noord-Holland	1	-	-	1	-	-	-	1	-
AMSTERDAM									
Amsterdam	1	-	-	1	-	-	-	1	-
ZUID-HOLLAND									
Zuid-Holland	1	-	-	1	-	-	-	1	-
'S-GRAVENHAGE									
's-Gravenhage	1	-	-	1	-	-	-	1	-
BUITENLAND									
UITVOERINGEN (bezoek bekend)	-	4	-	4	1 972	-	-	4	1 972
Duitsland	-	3	-	3	472	-	-	3	472
Denemarken	-	1	-	1	1 500	-	-	1	1 500

Tabel 12
Overzicht naar regio, ballet en dans 1994/'95. Naam gezelschap: Stichting Dansersstudio

	Exploitatiebasis			Doelgroep				Totaal		Bezoek per uitvoering
	vrije voorst.	uitkoop	partage, garantie	algemeen publiek	jeugd		uitvoeringen	bezoeken		
	uitvoeringen	uitvoeringen	uitvoeringen	uitvoeringen	bezoeken	uitvoeringen			bezoeken	
NEDERLAND										
UITVOERINGEN (bezoek bekend)	37	42	8	87	5 325	-	-	87	5 325	61
Groningen	-	2	-	2	177	-	-	2	177	89
Groningen	-	2	-	2	177	-	-	2	177	89
Friesland	-	1	1	2	61	-	-	2	61	31
Heerenveen	-	1	-	1	38	-	-	1	38	38
Leeuwarden	-	-	1	1	23	-	-	1	23	23
Overijssel	-	2	-	2	125	-	-	2	125	62
Enschede	-	2	-	2	125	-	-	2	125	62
Flevoland	-	2	-	2	81	-	-	2	81	40
Almere	-	2	-	2	81	-	-	2	81	40
Gelderland	-	4	-	4	184	-	-	4	184	46
Arnhem	-	2	-	2	94	-	-	2	94	47
Nijmegen	-	1	-	1	30	-	-	1	30	30
Winterswijk	-	1	-	1	60	-	-	1	60	60
Utrecht	-	-	2	2	45	-	-	2	45	22
Amersfoort	-	-	1	1	19	-	-	1	19	19
Utrecht	-	-	1	1	26	-	-	1	26	26
Noord-Holland	14	14	5	33	2 155	-	-	33	2 155	65
Alkmaar	-	1	-	1	43	-	-	1	43	43
Amsterdam	14	8	5	27	1 746	-	-	27	1 746	65
Haarlem	-	4	-	4	322	-	-	4	322	80
Velsen	-	1	-	1	44	-	-	1	44	44
Zuid-Holland	23	12	-	35	2 184	-	-	35	2 184	62
Gouda	-	1	-	1	72	-	-	1	72	72
's-Gravenhage	4	2	-	6	303	-	-	6	303	50
Rijswijk	-	1	-	1	15	-	-	1	15	15
Rotterdam	19	7	-	26	1 769	-	-	26	1 769	68
Zwijndrecht	-	1	-	1	25	-	-	1	25	25

Tabel 12

Overzicht naar regio, ballet en dans 1994/'95. Naam gezelschap: Stichting Dansersstudio (slot)

	Exploitatiebasis			Doelgroep		Totaal			Bezoek per uitvoering
	vrije voorst.	uitkoop	partage, garantie	algemeen publiek	jeugd	uitvoeringen	bezoeken	uitvoeringen	
	uitvoeringen	uitvoeringen	uitvoeringen	uitvoeringen	bezoeken	uitvoeringen	bezoeken	uitvoeringen	bezoeken
Noord-Brabant	-	4	-	4	271	-	-	4	271
Eindhoven	-	1	-	1	56	-	-	1	56
's-Hertogenbosch	-	1	-	1	99	-	-	1	99
Tilburg	-	2	-	2	116	-	-	2	116
Limburg	-	1	-	1	42	-	-	1	42
Weert	-	1	-	1	42	-	-	1	42

Tabel 13
Overzicht naar regio, ballet en dans 1994/'95. Naam gezelschap; Stichting van de Toekomst

	Exploitatiebasis			Doelgroep				Totaal		Bezoek per uitvoering
	vrije voorst.	uitkoop	partage, garantie	algemeen publiek	jeugd	bezoeken	bezoeken	uitvoeringen	bezoeken	
NEDERLAND										
UITVOERINGEN (bezoek bekend)	-	49	-	49	3 902	-	-	49	3 902	80
Groningen	-	2	-	2	121	-	-	2	121	60
Groningen	-	2	-	2	121	-	-	2	121	60
Friesland	-	2	-	2	140	-	-	2	140	70
Leeuwarden	-	2	-	2	140	-	-	2	140	70
Overijssel	-	4	-	4	235	-	-	4	235	59
Enschede	-	4	-	4	235	-	-	4	235	59
Gelderland	-	6	-	6	365	-	-	6	365	61
Arnhem	-	4	-	4	200	-	-	4	200	50
Nijmegen	-	2	-	2	165	-	-	2	165	83
Utrecht	-	3	-	3	222	-	-	3	222	74
Amersfoort	-	1	-	1	84	-	-	1	84	84
Utrecht	-	2	-	2	138	-	-	2	138	69
Noord-Holland	-	20	-	20	1 903	-	-	20	1 903	95
Alkmaar	-	1	-	1	46	-	-	1	46	46
Amsterdam	-	17	-	17	1 618	-	-	17	1 618	95
Haarlem	-	2	-	2	239	-	-	2	239	119
Zuid-Holland	-	7	-	7	554	-	-	7	554	79
's-Gravenhage	-	2	-	2	167	-	-	2	167	84
Leiden	-	1	-	1	54	-	-	1	54	54
Rotterdam	-	4	-	4	333	-	-	4	333	83
Zeeland	-	1	-	1	63	-	-	1	63	63
Goes	-	1	-	1	63	-	-	1	63	63
Noord-Brabant	-	3	-	3	219	-	-	3	219	73
Eindhoven	-	1	-	1	60	-	-	1	60	60
's-Hertogenbosch	-	1	-	1	55	-	-	1	55	55
Tilburg	-	1	-	1	104	-	-	1	104	104

Tabel 13
 Overzicht naar regio, ballet en dans 1994/'95. Naam gezelschap: Stichting van de Toekomst (slot)

	Exploitatiebasis			Doelgroep				Totaal	Bezoek per uitvoering
	vrije voorst.	uitkoop	partage, garantie	algemeen publiek	jeugd	andere	andere		
	uitvoeringen	uitvoeringen	uitvoeringen	uitvoeringen	bezoeken	uitvoeringen	bezoeken	uitvoeringen	bezoeken
Limburg	-	1	-	1	80	-	-	1	80
Maastricht	-	1	-	1	80	-	-	1	80
BUITENLAND									
UITVOERINGEN (bezoek bekend)	-	16	-	16	713	-	-	16	713
België	-	2	-	2	140	-	-	2	140
Duitsland	-	2	-	2	152	-	-	2	152
Verenigde Staten van Amerika	-	12	-	12	421	-	-	12	421

Tabel 14
 Overzicht naar regio, ballet en dans 1994/'95. Naam gezelschap: Dansvoorziening van het Zuiden, RAZ

	Exploitatiebasis		Doelgroep				Totaal		Bezoek per uitvoering	
	vrije voorst.	uitkoop	partage, garantie	algemeen publiek	jeugd	uitvoeringen	bezoeken	uitvoeringen		bezoeken
NEDERLAND										
UITVOERINGEN (bezoek bekend)	1	63	5	46	3 376	23	2 726	69	6 102	88
Gelderland	-	1	-	1	23	-	-	1	23	23
Arnhem	-	1	-	1	23	-	-	1	23	23
Utrecht	-	3	-	3	279	-	-	3	279	93
Utrecht	-	3	-	3	279	-	-	3	279	93
Noord-Holland	-	9	4	10	652	3	113	13	765	59
Alkmaar	-	1	-	-	-	1	32	1	32	32
Amsterdam	-	5	4	8	582	1	47	9	629	70
Enkhuizen	-	1	-	-	-	1	34	1	34	34
Haarlem	-	1	-	1	19	-	-	1	19	19
Hoorn	-	1	-	1	51	-	-	1	51	51
Zuid-Holland	-	11	1	11	467	1	16	12	483	40
's-Gravenhage	-	3	-	2	80	1	16	3	96	32
Leiden	-	1	1	2	67	-	-	2	67	33
Rotterdam	-	7	-	7	320	-	-	7	320	46
Noord-Brabant	1	36	-	21	1 955	16	2 494	37	4 449	120
Breda	-	1	-	-	-	1	97	1	97	97
Cuijk	-	1	-	-	-	1	106	1	106	106
Drunen	-	1	-	-	-	1	275	1	275	275
Eindhoven	-	5	-	4	303	1	31	5	334	67
Gemert	-	1	-	-	-	1	224	1	224	224
's-Hertogenbosch	-	12	-	9	661	3	175	12	836	70
Oosterhout	-	3	-	-	-	3	752	3	752	251
Tilburg	1	11	-	8	991	4	610	12	1 601	133
Veldhoven	-	1	-	-	-	1	224	1	224	224
Limburg	-	3	-	-	-	3	103	3	103	34
Maastricht	-	3	-	-	-	3	103	3	103	34
BUITENLAND										
UITVOERINGEN (bezoek bekend)	1	11	-	9	1 059	3	420	12	1 479	123
België	1	4	-	2	235	3	420	5	655	131
Zweden	-	7	-	7	824	-	-	7	824	118

Tabel 15

Overzicht naar regio, ballet en dans 1994/'95: Naam gezelschap: Korzo Theater (gezelschap)

	Exploitatiebasis			Doelgroep		Totaal		Bezoek per uitvoering
	vrije voorst.	uitkoop	partage, garantie	algemeen publiek	jeugd	uitvoeringen	bezoeken	
	uitvoeringen	uitvoeringen	uitvoeringen	uitvoeringen	Bezoeken	uitvoeringen	bezoeken	
NEDERLAND								
UITVOERINGEN (bezoek bekend)	47	51	4	98	6 719	4	334	102 7 053 69
Groningen	-	1	-	1	30	-	-	1 30 30
Groningen	-	1	-	1	30	-	-	1 30 30
Friesland	-	4	-	4	218	-	-	4 218 55
Leeuwarden	-	4	-	4	218	-	-	4 218 55
Overijssel	-	2	1	3	335	-	-	3 335 112
Enschede	-	1	-	1	45	-	-	1 45 45
Zwolle	-	1	1	2	290	-	-	2 290 145
Gelderland	-	3	-	3	144	-	-	3 144 48
Nijmegen	-	3	-	3	144	-	-	3 144 48
Utrecht	-	7	-	7	315	-	-	7 315 45
Amersfoort	-	1	-	1	33	-	-	1 33 33
Utrecht	-	6	-	6	282	-	-	6 282 47
Noord-Holland	-	19	1	20	1 206	-	-	20 1 206 60
Alkmaar	-	2	1	3	84	-	-	3 84 28
Amsterdam	-	11	-	11	741	-	-	11 741 67
Haarlem	-	5	-	5	342	-	-	5 342 68
Velsen	-	1	-	1	39	-	-	1 39 39
Zuid-Holland	47	9	2	54	4 337	4	334	58 4 671 81
's-Gravenhage	47	-	2	45	3 733	4	334	49 4 067 83
Leiden	-	2	-	2	91	-	-	2 91 45
Rotterdam	-	7	-	7	513	-	-	7 513 73
Noord-Brabant	-	5	-	5	89	-	-	5 89 18
Breda	-	1	-	1	45	-	-	1 45 45
Eindhoven	-	2	-	2	40	-	-	2 40 20
's-Hertogenbosch	-	2	-	2	4	-	-	2 4 2
Limburg	-	1	-	1	45	-	-	1 45 45
Maastricht	-	1	-	1	45	-	-	1 45 45

