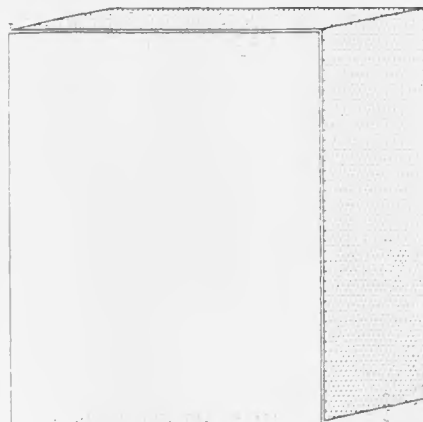
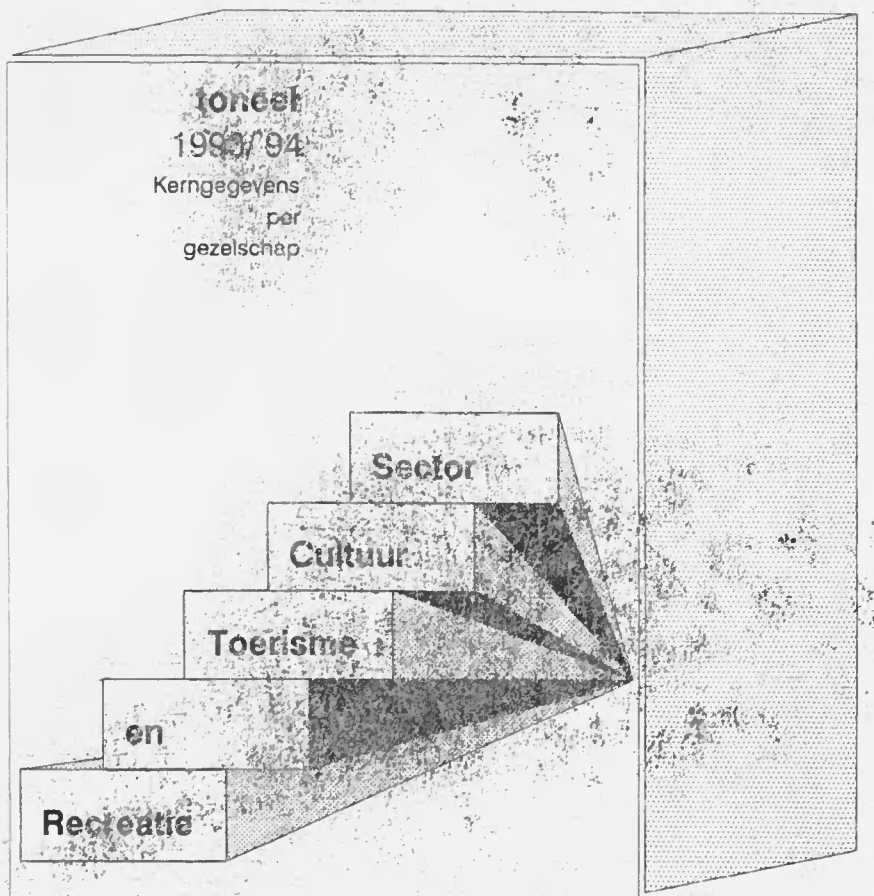
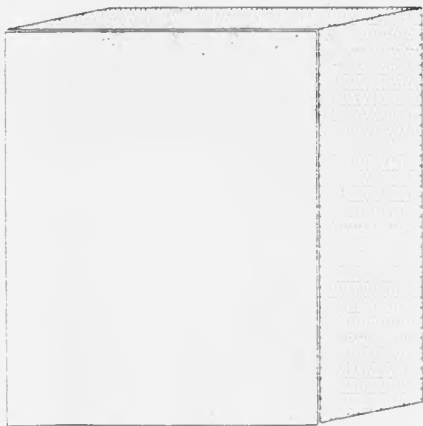

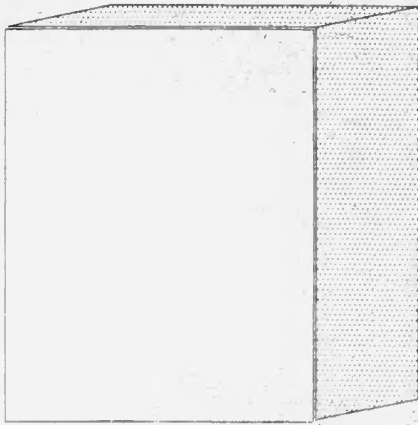


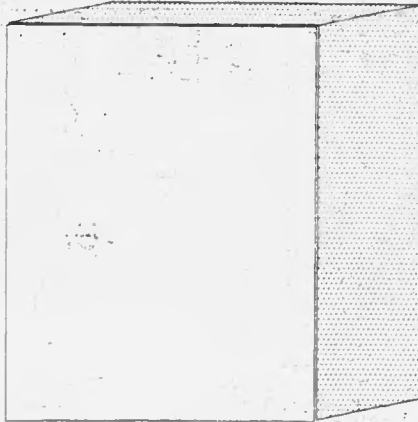


10: 192: 192.2: 192.78: 192.8: 192.5: 192.913-053.6 (0137) (492)

Boekmanstichting - Bibliotheek  
Herengracht 415  
1017 BP Amsterdam  
Tel. 6243739

Ng5-001

centraal  
bureau  
voor  
de  
statistiek





CENTRAAL BUREAU VOOR DE STATISTIEK

---

Sector Cultuur, Toerisme en Recreatie  
Postbus 4000, 2270 JM Voorburg

TONEEL 1993/'94  
kernegevens per gezelschap

Bronvermelding is verplicht.  
Verveelvoudiging voor eigen gebruik of intern gebruik is toegestaan.

BPA no.: 1875-95-KCR/extern  
maart 1995

Prijs: f 23,00 (incl. verzendkosten)

INHOUD

Blz

1. Inleiding

- 1.1 Inleiding en verantwoording
- 1.2 Definities

T 1  
T 2

2. Toneel

T 3

1. INLEIDING

1.1 Inleiding en verantwoording

In dit rapport zijn gegevens opgenomen van gezelschappen op het gebied van toneel die een structurele of meerjarige subsidie krijgen van het voormalig Ministerie van Welzijn, Volksgezondheid en Cultuur.

Met de opstelling van het nieuwe kunstenplan 1993-1996 is in de samenstelling van de kring van waargenomen gezelschappen met ingang van het seizoen 1992/'93 enige wijziging opgetreden. Dit heeft tot gevolg dat naast de al langer bestaande categorieën (toneel, mime, concert, opera en operette en ballet en dans) ook jeugdtheater, poppentheater en de categorie multi-disciplinair worden onderscheiden. Tevens werd bij diverse disciplines het aantal gezelschappen uitgebreid. Voor de voorliggende rapportage over toneel zijn achttien gezelschappen benaderd om mee te werken aan dit onderzoek. Van de Coöperatieve Vereniging Orkater is een gedeelte van de activiteiten niet in deze rapportage opgenomen, omdat de opgave daarvan te laat binnenkwam.

In afwijking van wat bij het Centraal Bureau voor de Statistiek (CBS) gebruikelijk is zijn in dit rapport gegevens per gezelschap opgenomen. Dit gebeurt alleen wanneer gezelschappen daartoe toestemming hebben verleend aan het CBS.

Per discipline van het gezelschap (toneel) worden de aantallen voorstellingen, overige activiteiten, bezoeken naar doelgroep en exploitatiebasis weergegeven.

Opnames voor radio, televisie, video en audio zonder publiek zijn uitsluitend opgenomen bij totaal aantal uitvoeringen in de categorie 'uitvoeringen bezoek onbekend'.

Voor uitgebreide informatie betreffende het totaalbeeld van podiumkunsten in Nederland wordt verwezen naar de publikatie Podiumkunsten 1993 (de publikatie Podiumkunsten 1994 zal aan het eind van 1995 verschijnen).

Voor nadere informatie kunt u contact opnemen met de sector Cultuur, Toerisme en Recreatie:

E.L.A.M. van Muijen, Informatie KCR, kamer 1179, doorkiesnummer (070) 337 58 67  
Mevrouw M. v.d. Bersselaar-Beerens, kamer 1183, doorkiesnummer (070) 337 55 73

## 1.2 Definities

*seizoen*

Periode van 1 augustus tot en met 31 juli.

*voorstelling, uitvoering*

Iedere theater- of muziekactiviteit die tot doel heeft een publiek te onderhouden (incl. begeleidingen, try-outs, (generale) repetities en gratis uitvoeringen met publiek). De voorstellingen zijn verder onderscheiden naar de inhoud (toneel, voordracht, performance, mengvorm, theater, mengvorm muziek, opera, muziektheater, cabaret, moderne dans, videovoorstelling).

*overige activiteiten*

Activiteiten als workshop, werkgroepactiviteit, demonstratieles, gespreksgroep, lezing, werkles, bijzondere manifestaties en andere nevenactiviteiten.

*exploitatiebasis*

Deze term duidt op de financiële regeling van een uitvoering. Afhankelijk van de wijze waarop een zaalexploitant met de uitvoerenden een overeenkomst aangaat over de verdeling van het financiële risico van de uitvoering, worden drie typen regelingen onderscheiden:

1. *Vrije voorstelling:*  
De uitvoerende draagt het financiële risico van de uitvoering.
2. *Uitkoop*  
De zaalexploitant draagt het financiële risico van de uitvoering.
3. *Partage, garantie*  
De zaalexploitant en de uitvoerende delen het financiële risico.

*doelgroep*

Het kenmerk doelgroep geeft aan of de produktie die uitgevoerd wordt, bedoeld is voor een jeugdig publiek (tot circa 25 jaar) of voor een algemeen publiek. De doelgroep wordt niet bepaald door het aanwezige publiek.

2. TONEEL

Tabel 1  
Totaaloverzicht toneel 1993/'94. Totaal door het Rijk structureel of meerjarig gesubsidieerde gezelschappen

	Exploitatiebasis			Doelgroep		Totaal		bezoek per uit- voering		
	vrije voorst.	uitkoop	partage, garantie	algemeen publiek	jeugd	uitvoe- ringen	bezoeken			
	uitvoe- ringen	uitvoe- ringen	uitvoe- ringen	uitvoe- ringen	bezoeken	uitvoe- ringen	bezoeken			
<b>NEDERLAND</b>										
<b>UITVOERINGEN</b> (bezoek bekend)	1 049	338	984	2 313	475 636	58	4 632	2 371	480 268	203
Toneel	1 008	295	944	2 190	442 981	57	4 609	2 247	447 590	199
Mengvorm theater	9	21	21	50	20 033	1	23	51	20 056	393
Muziektheater	20	6	14	40	10 589	-	-	40	10 589	265
Moderne dans	12	15	5	32	1 888	-	-	32	1 888	59
Gemengd	-	1	-	1	145	-	-	1	145	145
<b>UITVOERINGEN</b> (bezoek onbekend)	-	43	-	43	-	-	-	50	-	-
Toneel	-	43	-	43	-	-	-	43	-	-
Radio-opname	-	-	-	-	-	-	-	7	-	-
<b>BUITENLAND</b>										
<b>UITVOERINGEN</b> (bezoek bekend)	42	187	38	266	63 980	1	287	267	64 267	241
Toneel	38	153	38	228	43 866	1	287	229	44 153	193
Mengvorm theater	-	17	-	17	17 850	-	-	17	17 850	1 050
Muziektheater	4	3	-	7	710	-	-	7	710	101
Moderne dans	-	14	-	14	1 554	-	-	14	1 554	111
<b>UITVOERINGEN</b> (bezoek onbekend)	-	5	-	5	-	-	-	5	-	-
Toneel	-	4	-	4	-	-	-	4	-	-
Jazz	-	1	-	1	-	-	-	1	-	-

Tabel 2  
 Overzicht naar regio, toneel 1993/'94. Totaal door het Rijk structureel of meerjarig gesubsidieerde gezelschappen

	Exploitatiebasis			Doelgroep				Totaal		bezoek per uit- voering
	vrije voorst.	uitkoop	partage, gerantie	algemeen publiek	jeugd		uitvoer- ringen	bezoeken		
	uitvoer- ringen	uitvoer- ringen	uitvoer- ringen	uitvoer- ringen	bezoeken	uitvoer- ringen			bezoeken	
<b>NETHERLAND</b>										
<b>UITVOERINGEN</b> (bezoek bekend)	1 049	338	984	2 313	475 636	58	4 632	2 371	480 268	203
Groningen	54	25	48	126	22 293	1	53	127	22 346	176
Groningen	54	19	41	113	21 596	1	53	114	21 649	190
Leek	-	2	-	2	53	-	-	2	53	27
Pekela	-	1	-	1	22	-	-	1	22	22
Ten Boer	-	1	-	1	60	-	-	1	60	60
Winschoten	-	1	7	8	517	-	-	8	517	65
Winsum	-	1	-	1	45	-	-	1	45	45
Friesland	45	18	93	119	12 027	37	2 724	156	14 751	95
Achtkerspelen het Bildt	-	1	-	-	-	1	90	1	90	90
Boernsterhim	1	2	6	7	658	2	185	9	843	94
Bolsward	-	-	1	1	70	-	-	1	70	70
Dongeradeel	-	3	4	5	329	2	150	7	479	68
Franekeradeel	5	-	7	10	985	2	165	12	1 150	96
Gaasterlân-Sleat	1	2	1	3	197	1	62	4	259	65
Harlingen	-	-	3	2	205	1	80	3	285	95
Heerenveen	3	-	4	7	906	-	-	7	906	129
Kollumerland c.a.	-	-	4	3	238	1	13	4	251	63
Leeuwarden	21	1	16	23	1 402	15	854	38	2 256	59
Leeuwarderadeel	2	-	2	4	263	-	-	4	263	66
Lemsterland	-	-	3	3	162	-	-	3	162	54
Littenseradiel	-	2	5	4	439	3	263	7	702	100
Menaldumedeel	-	-	2	2	116	-	-	2	116	58
Nijefurd	1	1	3	5	418	-	-	5	418	84
Ooststellingwerf	1	-	-	1	69	-	-	1	69	69
Opsterland	-	-	6	6	392	-	-	6	392	65
Skarsterlân	5	2	2	3	266	6	522	9	788	88
Smallingerland	4	1	9	14	4 018	-	-	14	4 018	287
Sneek	-	1	1	1	91	1	80	2	171	86
Tytsjerksteradiel	1	2	3	4	273	2	260	6	533	89
Wymbritseradiel	-	-	5	5	251	-	-	5	251	50
Wûnseradiel	-	-	3	3	139	-	-	3	139	46
Drenthe	2	13	12	12	1 268	15	1 177	27	2 445	91
Assen	-	3	2	2	278	3	270	5	548	110
Emmen	-	1	5	5	480	1	90	6	570	95
Meppel	-	-	5	5	510	-	-	5	510	102
Rolde	2	-	-	-	-	2	160	2	160	80
Ruinen	-	1	-	-	-	1	100	1	100	100
Ruinerwold	-	2	-	-	-	2	165	2	165	83
Sleen	-	1	-	-	-	1	54	1	54	54
Smilde	-	1	-	-	-	1	48	1	48	48
Vries	-	1	-	-	-	1	100	1	100	100
Westerbork	-	1	-	-	-	1	40	1	40	40
Zuidleren	-	2	-	-	-	2	150	2	150	75

Tabel 2  
 Overzicht naar regio, toneel 1993/'94. Totaal door het Rijk structureel of meerjarig gesubsidieerde gezelschappen  
 (vervolg)

	Exploitatiebasis			Doelgroep		jeugd		Totaal		bezoek per uit- voering
	vrije voorst.	uitkoop	partage, garantie	algemeen publiek	bezoeken	uitvoe- ringen	bezoeken	uitvoe- ringen	bezoeken	
	uitvoe- ringen	uitvoe- ringen	uitvoe- ringen	uitvoe- ringen						
Overijssel	1	5	35	41	9 135	-	-	41	9 135	223
Deventer	-	2	8	10	2 244	-	-	10	2 244	224
Enschede	-	1	13	14	3 456	-	-	14	3 456	247
Hengelo	-	-	3	3	520	-	-	3	520	173
Kampen	-	2	2	4	481	-	-	4	481	120
Zwolle	1	-	9	10	2 434	-	-	10	2 434	243
Gelderland	22	26	65	113	26 371	-	-	113	26 371	233
Apeldoorn	2	-	9	11	5 450	-	-	11	5 450	495
Arnhem	18	17	27	62	12 475	-	-	62	12 475	201
Doetinchem	-	-	3	3	235	-	-	3	235	78
Ede	-	-	1	1	81	-	-	1	81	81
Lochem	-	-	2	2	846	-	-	2	846	423
Nijmegen	2	6	12	20	4 890	-	-	20	4 890	245
Tiel	-	2	5	7	1 641	-	-	7	1 641	234
Wageningen	-	-	2	2	180	-	-	2	180	90
Zutphen	-	1	4	5	573	-	-	5	573	115
Utrecht	11	18	47	76	20 910	-	-	76	20 910	275
Amersfoort	-	3	7	10	994	-	-	10	994	99
Utrecht	11	15	38	64	19 700	-	-	64	19 700	308
Veenendaal	-	-	2	2	216	-	-	2	216	108
Noord-Holland	451	113	271	832	128 867	3	433	835	129 300	155
Alkmaar	1	6	11	18	4 662	-	-	18	4 662	259
Amstelveen	-	-	7	7	3 123	-	-	7	3 123	446
Amsterdam	342	63	185	587	102 536	3	433	590	102 969	175
Beverwijk	9	-	-	9	422	-	-	9	422	47
Den Helder	-	-	2	2	738	-	-	2	738	369
Enkhuizen	-	1	-	1	70	-	-	1	70	70
Haarlem	19	31	51	101	8 212	-	-	101	8 212	81
Haarlemmerliede c.a.	24	-	-	24	1 267	-	-	24	1 267	53
Haarlemmermeer	28	-	1	29	989	-	-	29	989	34
Hilversum	-	-	3	3	381	-	-	3	381	127
Hoorn	17	8	5	30	3 843	-	-	30	3 843	128
Laren	-	1	-	1	145	-	-	1	145	145
Purmerend	1	1	-	2	104	-	-	2	104	52
Velsen	-	1	6	7	1 986	-	-	7	1 986	284
Wieringen	10	-	-	10	320	-	-	10	320	32
Zaanstad	-	1	-	1	69	-	-	1	69	69
Zuid-Holland	387	70	265	721	186 543	1	182	722	186 725	259
Alphen aan den Rijn	2	-	1	3	406	-	-	3	406	135
Delft	-	1	-	1	9	-	-	1	9	9
Gouda	1	-	5	6	2 065	-	-	6	2 065	344
's-Gravenhage	247	25	175	447	121 709	-	-	447	121 709	272
Leiden	9	17	14	40	6 433	-	-	40	6 433	161
Rijswijk	-	-	2	2	506	-	-	2	506	253
Rotterdam	126	23	60	209	52 871	-	-	209	52 871	253
Spijkernisse	-	-	1	1	57	-	-	1	57	57
Zoetermeer	2	2	5	8	1 853	1	182	9	2 035	226
Zwijndrecht	-	2	2	4	634	-	-	4	634	159

Tabel 2  
Overzicht naar regio, toneel 1993/'94. Totaal door het Rijk structureel of meerjarig gesubsidieerde gezelschappen  
(vervolg)

	Exploitatiebasis			Doelgroep				Totaal		bezoek per uit- voering
	vrije voorst.	uitkoop	partage, garantie	algemeen publiek	jeugd		uitvoe- ringen	bezoeken		
	uitvoe- ringen	uitvoe- ringen	uitvoe- ringen	uitvoe- ringen	bezoeken	bezoeken				
Zeeland	-	-	8	8	2 315	-	-	8	2 315	289
Middelburg	-	-	6	6	2 046	-	-	6	2 046	341
Terneuzen	-	-	2	2	269	-	-	2	269	135
Noord-Brabant	22	38	114	174	51 438	-	-	174	51 438	296
Bergen op Zoom	-	-	2	2	436	-	-	2	436	218
Breda	2	4	17	23	7 082	-	-	23	7 082	308
Cuijk	-	-	1	1	269	-	-	1	269	269
Eindhoven	6	8	45	59	13 612	-	-	59	13 612	231
Etten-Leur	-	-	1	1	129	-	-	1	129	129
Helmond	-	-	2	2	278	-	-	2	278	139
's-Hertogenbosch	10	14	20	44	13 739	-	-	44	13 739	312
Oosterhout	-	-	2	2	448	-	-	2	448	224
Oss	-	-	6	6	1 941	-	-	6	1 941	324
Roosendaal en Nispen	1	2	7	10	3 694	-	-	10	3 694	369
Tilburg	3	10	11	24	9 810	-	-	24	9 810	409
Limburg	54	12	26	91	14 469	1	63	92	14 532	158
Heerlen	2	2	3	7	3 810	-	-	7	3 810	544
Maastricht	52	8	9	68	7 916	1	63	69	7 979	116
Roermond	-	-	3	3	329	-	-	3	329	110
Venlo	-	2	9	11	2 271	-	-	11	2 271	206
Venray	-	-	1	1	92	-	-	1	92	92
Weert	-	-	1	1	51	-	-	1	51	51
UITVOERINGEN (bezoek onbekend)	-	43	-	43	.	-	-	50	.	.
Groningen	-	1	-	1	.	-	-	1	.	.
Winschoten	-	1	-	1	.	-	-	1	.	.
Friesland	-	1	-	1	.	-	-	1	.	.
Leeuwarden	-	1	-	1	.	-	-	1	.	.
Drenthe	-	1	-	1	.	-	-	1	.	.
Emmen	-	1	-	1	.	-	-	1	.	.
Overijssel	-	5	-	5	.	-	-	5	.	.
Deventer	-	2	-	2	.	-	-	2	.	.
Enschede	-	2	-	2	.	-	-	2	.	.
Zwolle	-	1	-	1	.	-	-	1	.	.



Tabel 2  
Overzicht naar regio, toneel 1993/'94. Totaal door het Rijk structureel of meerjarig gesubsidieerde gezelschappen (vervolg)

	Exploitatiebasis			Doelgroep				Totaal	bezoek per uit- voering
	vrije voorst.	uitkoop	partage, garantie	algemeen publiek	jeugd				
	uitvoe- ringen	uitvoe- ringen	uitvoe- ringen	uitvoe- ringen	bezoeken	uitvoe- ringen	bezoeken	uitvoe- ringen	
Gelderland	-	3	-	3	-	-	-	3	
Arnhem	-	1	-	1	-	-	-	1	
Nijmegen	-	1	-	1	-	-	-	1	
Wageningen	-	1	-	1	-	-	-	1	
Utrecht	-	1	-	1	-	-	-	1	
Amersfoort	-	1	-	1	-	-	-	1	
Noord-Holland	-	16	-	16	-	-	-	16	
Amsterdam	-	14	-	14	-	-	-	14	
Heemskerk	-	1	-	1	-	-	-	1	
Purmerend	-	1	-	1	-	-	-	1	
Zuid-Holland	-	10	-	10	-	-	-	10	
Dordrecht	-	1	-	1	-	-	-	1	
Gouda	-	1	-	1	-	-	-	1	
's-Gravenhage	-	5	-	5	-	-	-	5	
Leiden	-	1	-	1	-	-	-	1	
Rijswijk	-	1	-	1	-	-	-	1	
Zoetermeer	-	1	-	1	-	-	-	1	

Tabel 2  
Overzicht naar regio, toneel 1993/'94. Totaal door het Rijk structureel of meerjarig gesubsidieerde gezelschappen (slot)

	Exploitatiebasis			Doelgroep				Totaal		bezoek per uit- voering
	vrije voorst.	uitkoop	partage, garantie	algemeen publiek	jeugd		uitvoe- ringen	bezoeken		
	uitvoe- ringen	uitvoe- ringen	uitvoe- ringen	uitvoe- ringen	bezoeken	uitvoe- ringen			bezoeken	
Zeeland	-	2	-	2	.	-	-	2	.	.
Goes	-	2	-	2	.	-	-	2	.	.
Noord-Brabant	-	3	-	3	.	-	-	3	.	.
Drunen	-	1	-	1	.	-	-	1	.	.
Helmond	-	1	-	1	.	-	-	1	.	.
Tilburg	-	1	-	1	.	-	-	1	.	.
<b>BUITENLAND</b>										
UITVOERINGEN (bezoek bekend)	42	187	38	266	63 980	1	287	267	64 267	241
België	38	140	38	215	42 198	1	287	216	42 485	197
Duitsland	2	19	-	21	5 318	-	-	21	5 318	253
Spanje	2	-	-	2	460	-	-	2	460	230
Verenigde Staten van Amerika	-	28	-	28	16 004	-	-	28	16 004	572
UITVOERINGEN (bezoek onbekend)	-	5	-	5	.	-	-	5	.	.
Duitsland	-	4	-	4	.	-	-	4	.	.
Verenigde Staten van Amerika	-	1	-	1	.	-	-	1	.	.

Tabel 3  
 Overzicht naar regio, toneel 1993/'94. Naam gezelschap: Alex d'Electrique

	Exploitatiebasis			Doelgroep				Totaal		Bezoek per uit- voering
	vrije voorst.	uitkoop	partage, garantie	algemeen publiek	jeugd					
	uitvoe- ringen	uitvoe- ringen	uitvoe- ringen	uitvoe- ringen	bezoeken	uitvoe- ringen	bezoeken	uitvoe- ringen	bezoeken	
<b>NEDERLAND</b>										
UITVOERINGEN (bezoek onbekend)	-	43	-	43	.	-	-	43	.	.
Groningen	-	1	-	1	.	-	-	1	.	.
Winschoten	-	1	-	1	.	-	-	1	.	.
Friesland	-	1	-	1	.	-	-	1	.	.
Leeuwarden	-	1	-	1	.	-	-	1	.	.
Drenthe	-	1	-	1	.	-	-	1	.	.
Emmen	-	1	-	1	.	-	-	1	.	.
Overijssel	-	5	-	5	.	-	-	5	.	.
Deventer	-	2	-	2	.	-	-	2	.	.
Enschede	-	2	-	2	.	-	-	2	.	.
Zwolle	-	1	-	1	.	-	-	1	.	.
Gelderland	-	3	-	3	.	-	-	3	.	.
Arnhem	-	1	-	1	.	-	-	1	.	.
Nijmegen	-	1	-	1	.	-	-	1	.	.
Wageningen	-	1	-	1	.	-	-	1	.	.
Utrecht	-	1	-	1	.	-	-	1	.	.
Amersfoort	-	1	-	1	.	-	-	1	.	.
Noord-Holland	-	16	-	16	.	-	-	16	.	.
Amsterdam	-	14	-	14	.	-	-	14	.	.
Heemskerk	-	1	-	1	.	-	-	1	.	.
Purmerend	-	1	-	1	.	-	-	1	.	.
Zuid-Holland	-	10	-	10	.	-	-	10	.	.
Dordrecht	-	1	-	1	.	-	-	1	.	.
Gouda	-	1	-	1	.	-	-	1	.	.
's-Gravenhage	-	5	-	5	.	-	-	5	.	.
Leiden	-	1	-	1	.	-	-	1	.	.
Rijswijk	-	1	-	1	.	-	-	1	.	.
Zoetermeer	-	1	-	1	.	-	-	1	.	.
Zeeland	-	2	-	2	.	-	-	2	.	.
Goes	-	2	-	2	.	-	-	2	.	.

Tabel 3

Overzicht naar regio, toneel 1993/'94. Naam gezelschap: Alex d'Electrique (slot)

	Exploitatiebasis			Doelgroep				Totaal		Bezoek per uit- voering
	vrije voorst.	uitkoop	partage, garantie	algemeen publiek	jeugd		uitvoe- ringen	bezoeken		
	uitvoe- ringen	uitvoe- ringen	uitvoe- ringen	uitvoe- ringen	bezoeken	uitvoe- ringen				
Noord-Brabant	-	3	-	3	.	-	-	3	.	.
Drunen	-	1	-	1	.	-	-	1	.	.
Helmond	-	1	-	1	.	-	-	1	.	.
Tilburg	-	1	-	1	.	-	-	1	.	.
<b>BUITENLAND</b>										
<b>UITVOERINGEN</b>										
(bezoek onbekend)	-	4	-	4	.	-	-	4	.	.
Duitsland	-	4	-	4	.	-	-	4	.	.

Tabel 4  
 Overzicht naar regio, toneel 1993/'94. Naam gezelschap: Toneelgroep Amsterdam

	Exploitatiebasis			Doelgroep				Totaal		Bezoek per uitvoering
	vrije voorst.	uitkoop	partage, garantie	algemeen publiek	jeugd					
	uitvoeringen	uitvoeringen	uitvoeringen	uitvoeringen	bezoeken	uitvoeringen	bezoeken	uitvoeringen	bezoeken	
<b>NEDERLAND</b>										
<b>UITVOERINGEN (bezoek bekend)</b>	321	13	61	392	76 265	3	433	395	76 698	194
Groningen	12	-	-	12	2 119	-	-	12	2 119	177
Groningen	12	-	-	12	2 119	-	-	12	2 119	177
Friesland	-	-	1	1	125	-	-	1	125	125
Leeuwarden	-	-	1	1	125	-	-	1	125	125
Overijssel	1	-	3	4	988	-	-	4	988	247
Enschede	-	-	2	2	504	-	-	2	504	252
Zwolle	1	-	1	2	484	-	-	2	484	242
Gelderland	10	-	5	15	4 386	-	-	15	4 386	292
Apeldoorn	2	-	-	2	963	-	-	2	963	482
Arnhem	6	-	2	8	2 017	-	-	8	2 017	252
Nijmegen	2	-	2	4	1 257	-	-	4	1 257	314
Zutphen	-	-	1	1	149	-	-	1	149	149
Utrecht	10	-	8	18	4 808	-	-	18	4 808	267
Amersfoort	-	-	1	1	70	-	-	1	70	70
Utrecht	10	-	7	17	4 738	-	-	17	4 738	279
Noord-Holland	239	11	7	254	45 322	3	433	257	45 755	178
Alkmaar	1	-	1	2	263	-	-	2	263	132
Amstelveen	-	-	1	1	616	-	-	1	616	616
Amsterdam	217	9	-	223	41 625	3	433	226	42 058	186
Haarlem	19	-	2	21	1 265	-	-	21	1 265	60
Hoorn	1	-	1	2	565	-	-	2	565	283
Laren	-	1	-	1	145	-	-	1	145	145
Purmerend	1	-	-	1	85	-	-	1	85	85
Velsen	-	-	2	2	689	-	-	2	689	345
Zaanstad	-	1	-	1	69	-	-	1	69	69
Zuid-Holland	26	2	27	55	11 624	-	-	55	11 624	211
Alphen aan den Rijn	2	-	-	2	217	-	-	2	217	109
Gouda	-	-	1	1	104	-	-	1	104	104
's-Gravenhage	17	2	4	23	5 140	-	-	23	5 140	223
Leiden	7	-	2	9	1 300	-	-	9	1 300	144
Rotterdam	-	-	18	18	4 167	-	-	18	4 167	232
Zoetermeer	-	-	1	1	461	-	-	1	461	461
Zwijndrecht	-	-	1	1	235	-	-	1	235	235

Tabel 4

Overzicht naar regio, toneel 1993/'94. Naam gezelschap: Toneelgroep Amsterdam (slot)

	Exploitatiebasis			Doelgroep				Totaal		Bezoek per uitvoering
	vrije voorst.	uitkoop	partage, garantie	algemeen publiek	jeugd		uitvoeringen	bezoeken		
	uitvoeringen	uitvoeringen	uitvoeringen	uitvoeringen	bezoeken	bezoeken				
Noord-Brabant	18	-	9	27	5 378	-	-	27	5 378	199
Breda	2	-	1	3	1 046	-	-	3	1 046	349
Eindhoven	5	-	3	8	1 391	-	-	8	1 391	174
's-Hertogenbosch	8	-	2	10	1 373	-	-	10	1 373	137
Oss	-	-	1	1	479	-	-	1	479	479
Roosendaal en Nispen	-	-	1	1	255	-	-	1	255	255
Tilburg	3	-	1	4	834	-	-	4	834	209
Limburg	5	-	1	6	1 515	-	-	6	1 515	253
Maastricht	5	-	1	6	1 515	-	-	6	1 515	253
<b>BUITENLAND</b>										
<b>UITVOERINGEN</b>										
(bezoek bekend)	4	15	4	23	5 397	-	-	23	5 397	235
België	-	11	4	15	3 695	-	-	15	3 695	246
Duitsland	2	4	-	6	1 242	-	-	6	1 242	207
Spanje	2	-	-	2	460	-	-	2	460	230

Tabel 5  
Overzicht naar regio, toneel 1993/'94. Naam gezelschap: De Appel

	Exploitatiebasis			Doelgroep				Totaal		Bezoek per uit- voering
	vrije voorst.	uitkoop	partage, garantie	algemeen publiek	jeugd		uitvoe- ringen	bezoeken		
	uitvoe- ringen	uitvoe- ringen	uitvoe- ringen	uitvoe- ringen	bezoeken	bezoeken				
<b>NEDERLAND</b>										
<b>UITVOERINGEN (bezoek bekend)</b>	226	-	51	277	56 887	-	-	277	56 887	205
Groningen	-	-	5	5	682	-	-	5	682	136
Groningen	-	-	3	3	598	-	-	3	598	199
Winschoten	-	-	2	2	84	-	-	2	84	42
Drenthe	-	-	1	1	153	-	-	1	153	153
Emmen	-	-	1	1	153	-	-	1	153	153
Overijssel	-	-	7	7	1 326	-	-	7	1 326	189
Deventer	-	-	2	2	220	-	-	2	220	110
Enschede	-	-	2	2	643	-	-	2	643	322
Hengelo	-	-	1	1	111	-	-	1	111	111
Zwolle	-	-	2	2	352	-	-	2	352	176
Gelderland	-	-	9	9	1 673	-	-	9	1 673	186
Apeldoorn	-	-	2	2	685	-	-	2	685	343
Arnhem	-	-	2	2	365	-	-	2	365	183
Doetinchem	-	-	2	2	147	-	-	2	147	74
Nijmegen	-	-	2	2	291	-	-	2	291	146
Zutphen	-	-	1	1	185	-	-	1	185	185
Utrecht	-	-	4	4	443	-	-	4	443	111
Utrecht	-	-	4	4	443	-	-	4	443	111
Noord-Holland	-	-	9	9	5 284	-	-	9	5 284	587
Alkmaar	-	-	1	1	139	-	-	1	139	139
Amstelveen	-	-	1	1	378	-	-	1	378	378
Amsterdam	-	-	7	7	4 767	-	-	7	4 767	681
Zuid-Holland	226	-	8	234	46 119	-	-	234	46 119	197
Gouda	-	-	1	1	213	-	-	1	213	213
's-Gravenhage	226	-	-	226	44 626	-	-	226	44 626	197
Leiden	-	-	2	2	746	-	-	2	746	373
Rotterdam	-	-	5	5	534	-	-	5	534	107
Noord-Brabant	-	-	6	6	1 040	-	-	6	1 040	173
Eindhoven	-	-	2	2	366	-	-	2	366	183
's-Hertogenbosch	-	-	3	3	565	-	-	3	565	188
Tilburg	-	-	1	1	109	-	-	1	109	109

Tabel 5

Overzicht naar regio, toneel 1993/'94. Naam gezelschap: De Appel (slot)

	Exploitatiebasis			Doelgroep				Totaal		Bezoek per uitvoering
	vrije voorst.	uitkoop	partage, garantie	algemeen publiek		jeugd				
	uitvoeringen	uitvoeringen	uitvoeringen	uitvoeringen	bezoeken	uitvoeringen	bezoeken	uitvoeringen	bezoeken	
Limburg	-	-	2	2	167	-	-	2	167	84
Maastricht	-	-	2	2	167	-	-	2	167	84



Tabel 6  
 Overzicht naar regio, toneel 1993/'94. Naam gezelschap: Stichting Art x Pro

	Exploitatiebasis			Doelgroep				Totaal		Bezoek per uit- voering
	vrije voorst.	uitkoop	partage, garantie	algemeen publiek	jeugd		uitvoe- ringen	bezoeken		
	uitvoe- ringen	uitvoe- ringen	uitvoe- ringen	uitvoe- ringen	bezoeken	bezoeken				
<b>NEDERLAND</b>										
UITVOERINGEN (bezoek bekend)	-	89	-	89	10 052	-	-	89	10 052	113
Groningen	-	3	-	3	474	-	-	3	474	158
Groningen	-	3	-	3	474	-	-	3	474	158
Overijssel	-	1	-	1	61	-	-	1	61	61
Kampen	-	1	-	1	61	-	-	1	61	61
Gelderland	-	4	-	4	571	-	-	4	571	143
Arnhem	-	2	-	2	351	-	-	2	351	176
Tiel	-	1	-	1	189	-	-	1	189	189
Zutphen	-	1	-	1	31	-	-	1	31	31
Utrecht	-	4	-	4	842	-	-	4	842	211
Amersfoort	-	2	-	2	166	-	-	2	166	83
Utrecht	-	2	-	2	676	-	-	2	676	338
Noord-Holland	-	52	-	52	5 374	-	-	52	5 374	103
Amsterdam	-	44	-	44	4 275	-	-	44	4 275	97
Haarlem	-	7	-	7	799	-	-	7	799	114
Hoorn	-	1	-	1	300	-	-	1	300	300
Zuid-Holland	-	16	-	16	1 856	-	-	16	1 856	116
's-Gravenhage	-	4	-	4	574	-	-	4	574	144
Leiden	-	6	-	6	522	-	-	6	522	87
Rotterdam	-	5	-	5	623	-	-	5	623	125
Zwijndrecht	-	1	-	1	137	-	-	1	137	137
Noord-Brabant	-	7	-	7	658	-	-	7	658	94
Breda	-	2	-	2	234	-	-	2	234	117
Eindhoven	-	1	-	1	107	-	-	1	107	107
's-Hertogenbosch	-	1	-	1	122	-	-	1	122	122
Roosendaal en Nispen	-	1	-	1	60	-	-	1	60	60
Tilburg	-	2	-	2	135	-	-	2	135	68
Limburg	-	2	-	2	216	-	-	2	216	108
Maastricht	-	2	-	2	216	-	-	2	216	108

Tabel 6

Overzicht naar regio, toneel 1993/'94. Naam gezelschap: Stichting Art x Pro (slot)

	Exploitatiebasis			Doelgroep				Totaal		Bezoek per uit- voering
	vrije voorst.	uitkoop	partage, garantie	algemeen publiek	jeugd					
	uitvoe- ringen	uitvoe- ringen	uitvoe- ringen	uitvoe- ringen	bezoeken	uitvoe- ringen	bezoeken	uitvoe- ringen	bezoeken	
<b>BUITENLAND</b>										
<b>UITVOERINGEN</b>										
(bezoek bekend)	-	11	-	11	1 505	-	-	11	1 505	137
België	-	11	-	11	1 505	-	-	11	1 505	137

Tabel 7  
 Overzicht naar regio, toneel 1993/'94. Naam gezelschap: Theatergroep Carrousel

	Exploitatiebasis			Doelgroep				Totaal		Bezoek per uit- voering
	vrije voorst.	uitkoop	partage, garantie	algemeen publiek	jeugd					
	uitvoe- ringen	uitvoe- ringen	uitvoe- ringen	uitvoe- ringen	bezoeken	uitvoe- ringen	bezoeken	uitvoe- ringen	bezoeken	
<b>NEDERLAND</b>										
UITVOERINGEN (bezoek bekend)	-	49	57	106	6 116	-	-	106	6 116	58
Groningen	-	7	-	7	299	-	-	7	299	43
Groningen	-	7	-	7	299	-	-	7	299	43
Overijssel	-	4	-	4	326	-	-	4	326	82
Deventer	-	2	-	2	196	-	-	2	196	98
Enschede	-	1	-	1	45	-	-	1	45	45
Kampen	-	1	-	1	85	-	-	1	85	85
Gelderland	-	9	-	9	294	-	-	9	294	33
Arnhem	-	6	-	6	199	-	-	6	199	33
Nijmegen	-	3	-	3	95	-	-	3	95	32
Utrecht	-	-	4	4	188	-	-	4	188	47
Amersfoort	-	-	3	3	107	-	-	3	107	36
Utrecht	-	-	1	1	81	-	-	1	81	81
Noord-Holland	-	14	44	58	3 838	-	-	58	3 838	66
Alkmaar	-	3	-	3	145	-	-	3	145	48
Amsterdam	-	-	20	20	1 301	-	-	20	1 301	65
Enkhuizen	-	1	-	1	70	-	-	1	70	70
Haarlem	-	6	24	30	2 207	-	-	30	2 207	74
Hoorn	-	2	-	2	66	-	-	2	66	33
Purmerend	-	1	-	1	19	-	-	1	19	19
Velsen	-	1	-	1	30	-	-	1	30	30
Zuid-Holland	-	5	9	14	687	-	-	14	687	49
's-Gravenhage	-	1	-	1	59	-	-	1	59	59
Leiden	-	3	1	4	268	-	-	4	268	67
Rotterdam	-	-	8	8	311	-	-	8	311	39
Zwijndrecht	-	1	-	1	49	-	-	1	49	49
Noord-Brabant	-	7	-	7	311	-	-	7	311	44
Eindhoven	-	4	-	4	190	-	-	4	190	48
's-Hertogenbosch	-	3	-	3	121	-	-	3	121	40
Limburg	-	3	-	3	173	-	-	3	173	58
Maastricht	-	2	-	2	99	-	-	2	99	50
Venlo	-	1	-	1	74	-	-	1	74	74

Tabel 7

Overzicht naar regio, toneel 1993/'94. Naam gezelschap: Theatergroep Carrousel (slot)

	Exploitatiebasis			Doelgroep				Totaal		Bezoek per uit- voering
	vrije voorst.	uitkoop	partage, garantie	algemeen publiek	jeugd					
	uitvoe- ringen	uitvoe- ringen	uitvoe- ringen	uitvoe- ringen	bezoeken	uitvoe- ringen	bezoeken	uitvoe- ringen	bezoeken	
<b>BUITENLAND</b>										
<b>UITVOERINGEN</b>										
(bezoek bekend)	-	12	-	11	1 447	1	287	12	1 734	145
België	-	12	-	11	1 447	1	287	12	1 734	145

Tabel 8  
Overzicht naar regio, toneel 1993/'94. Naam gezelschap: Maatschappij Discordia

	Exploitatiebasis			Doelgroep				Totaal		Bezoek per uit- voering
	vrije voorst.	uitkoop	partage, garantie	algemeen publiek	jeugd		uitvoe- ringen	bezoeken		
	uitvoe- ringen	uitvoe- ringen	uitvoe- ringen	uitvoe- ringen	bezoeken	bezoeken				
<b>NEDERLAND</b>										
<b>UITVOERINGEN</b>										
(bezoek bekend)	-	13	59	72	3 192	-	-	72	3 192	44
Noord-Holland	-	8	59	67	2 974	-	-	67	2 974	44
Amsterdam	-	-	59	59	2 636	-	-	59	2 636	45
Haarlem	-	8	-	8	338	-	-	8	338	42
Zuid-Holland	-	3	-	3	120	-	-	3	120	40
Rotterdam	-	3	-	3	120	-	-	3	120	40
Limburg	-	2	-	2	98	-	-	2	98	49
Maastricht	-	2	-	2	98	-	-	2	98	49
<b>BUITENLAND</b>										
<b>UITVOERINGEN</b>										
(bezoek bekend)	-	34	-	34	3 166	-	-	34	3 166	93
België	-	34	-	34	3 166	-	-	34	3 166	93

Tabel 9  
Overzicht naar regio, toneel 1993/'94. Naam gezelschap: De Dogtroep

	Exploitatiebasis			Doelgroep				Totaal		Bezoek per uit- voering
	vrije voorst.	uitkoop	partage, garantie	algemeen publiek	jeugd		uitvoe- ringen	bezoeken		
	uitvoe- ringen	uitvoe- ringen	uitvoe- ringen	uitvoe- ringen	bezoeken	bezoeken				
<b>NETHERLAND</b>										
UITVOERINGEN (bezoek bekend)	-	20	-	20	17 835	-	-	20	17 835	892
Groningen	-	3	-	3	4 500	-	-	3	4 500	1 500
Groningen	-	3	-	3	4 500	-	-	3	4 500	1 500
Noord-Holland	-	8	-	8	635	-	-	8	635	79
Amsterdam	-	5	-	5	225	-	-	5	225	45
Hoorn	-	3	-	3	410	-	-	3	410	137
Noord-Brabant	-	7	-	7	9 700	-	-	7	9 700	1 386
's-Hertogenbosch	-	4	-	4	5 000	-	-	4	5 000	1 250
Tilburg	-	3	-	3	4 700	-	-	3	4 700	1 567
Limburg	-	2	-	2	3 000	-	-	2	3 000	1 500
Heerlen	-	2	-	2	3 000	-	-	2	3 000	1 500
<b>BUITENLAND</b>										
UITVOERINGEN (bezoek bekend)	-	17	-	17	17 850	-	-	17	17 850	1 050
Duitsland	-	3	-	3	3 400	-	-	3	3 400	1 133
Verenigde Staten van Amerika	-	14	-	14	14 450	-	-	14	14 450	1 032
UITVOERINGEN (bezoek onbekend)	-	1	-	1	.	-	-	1	.	.
Verenigde Staten van Amerika	-	1	-	1	.	-	-	1	.	.



Tabel 11  
Overzicht naar regio, toneel 1993/'94. Naam gezelschap: Het Nationale Toneel

	Exploitatiebasis			Doelgroep				Totaal		Bezoek per uit- voering
	vrije voorst.	uitkoop	partage, garantie	algemeen publiek	jeugd		uitvoe- ringen	bezoeken		
	uitvoe- ringen	uitvoe- ringen	uitvoe- ringen	uitvoe- ringen	bezoeken	bezoeken				
<b>NETHERLAND</b>										
<b>UITVOERINGEN</b> (bezoek bekend)	-	-	290	290	135 570	-	-	290	135 570	467
Groningen	-	-	7	7	4 192	-	-	7	4 192	599
Groningen	-	-	6	6	3 943	-	-	6	3 943	657
Winschoten	-	-	1	1	249	-	-	1	249	249
Friesland	-	-	1	1	671	-	-	1	671	671
Smallingerland	-	-	1	1	671	-	-	1	671	671
Drenthe	-	-	2	2	402	-	-	2	402	201
Emmen	-	-	1	1	199	-	-	1	199	199
Meppel	-	-	1	1	203	-	-	1	203	203
Overijssel	-	-	8	8	3 243	-	-	8	3 243	405
Deventer	-	-	2	2	1 080	-	-	2	1 080	540
Enschede	-	-	3	3	1 119	-	-	3	1 119	373
Hengelo	-	-	1	1	335	-	-	1	335	335
Zwolle	-	-	2	2	709	-	-	2	709	355
Gelderland	-	-	11	11	6 601	-	-	11	6 601	600
Apeldoorn	-	-	2	2	1 594	-	-	2	1 594	797
Arnhem	-	-	5	5	2 870	-	-	5	2 870	574
Lochem	-	-	1	1	427	-	-	1	427	427
Nijmegen	-	-	2	2	1 505	-	-	2	1 505	753
Tiel	-	-	1	1	205	-	-	1	205	205
Utrecht	-	-	10	10	8 083	-	-	10	8 083	808
Amersfoort	-	-	1	1	396	-	-	1	396	396
Utrecht	-	-	9	9	7 687	-	-	9	7 687	854
Noord-Holland	-	-	49	49	21 579	-	-	49	21 579	440
Alkmaar	-	-	3	3	1 588	-	-	3	1 588	529
Amstelveen	-	-	2	2	1 259	-	-	2	1 259	630
Amsterdam	-	-	37	37	16 383	-	-	37	16 383	443
Den Helder	-	-	2	2	738	-	-	2	738	369
Haarlem	-	-	2	2	307	-	-	2	307	154
Hilversum	-	-	1	1	291	-	-	1	291	291
Velsen	-	-	2	2	1 013	-	-	2	1 013	507



Tabel 11  
 Overzicht naar regio, toneel 1993/'94. Naam gezelschap: Het Nationale Toneel (slot)

	Exploitatiebasis			Doelgroep				Totaal		Bezoek per uit- voering
	vrije voorst.	uitkoop	partage, garantie	algemeen publiek	jeugd		uitvoe- ringen	bezoeken		
	uitvoe- ringen	uitvoe- ringen	uitvoe- ringen	uitvoe- ringen	bezoeken	bezoeken				
Zuid-Holland	-	-	181	181	79 807	-	-	181	79 807	441
Alphen aan den Rijn	-	-	1	1	189	-	-	1	189	189
Gouda	-	-	1	1	765	-	-	1	765	765
's-Gravenhage	-	-	156	156	67 136	-	-	156	67 136	430
Leiden	-	-	2	2	852	-	-	2	852	426
Rijswijk	-	-	1	1	274	-	-	1	274	274
Rotterdam	-	-	17	17	9 455	-	-	17	9 455	556
Zoetermeer	-	-	2	2	923	-	-	2	923	462
Zwijndrecht	-	-	1	1	213	-	-	1	213	213
Noord-Brabant	-	-	15	15	8 287	-	-	15	8 287	552
Breda	-	-	3	3	1 684	-	-	3	1 684	561
Eindhoven	-	-	3	3	2 386	-	-	3	2 386	795
's-Hertogenbosch	-	-	4	4	1 776	-	-	4	1 776	444
Roosendaal en Nispen	-	-	2	2	1 169	-	-	2	1 169	585
Tilburg	-	-	3	3	1 272	-	-	3	1 272	424
Limburg	-	-	6	6	2 705	-	-	6	2 705	451
Maastricht	-	-	2	2	1 593	-	-	2	1 593	797
Roermond	-	-	1	1	67	-	-	1	67	67
Venlo	-	-	3	3	1 045	-	-	3	1 045	348
<b>BUITENLAND</b>										
UITVOERINGEN (bezoek bekend)	-	-	10	10	4 404	-	-	10	4 404	440
België	-	-	10	10	4 404	-	-	10	4 404	440

Tabel 12  
 Overzicht naar regio, toneel 1993/'94. Naam gezelschap: Het Noord Nederlands Toneel

	Exploitatiebasis			Doelgroep				Totaal		Bezoek per uit- voering
	vrije voorst.	uitkoop	partage, garantie	algemeen publiek	jeugd		uitvoe- ringen	bezoeken		
	uitvoe- ringen	uitvoe- ringen	uitvoe- ringen	uitvoe- ringen	bezoeken	bezoeken				
<b>NETHERLAND</b>										
UITVOERINGEN (bezoek bekend)	42	1	54	97	7 137	-	-	97	7 137	74
Groningen	42	1	15	58	3 705	-	-	58	3 705	64
Groningen	42	1	12	55	3 595	-	-	55	3 595	65
Winschoten	-	-	3	3	110	-	-	3	110	37
Friesland	-	-	5	5	331	-	-	5	331	66
Heerenveen	-	-	2	2	104	-	-	2	104	52
Smallingerland	-	-	3	3	227	-	-	3	227	76
Drenthe	-	-	4	4	158	-	-	4	158	40
Emmen	-	-	3	3	128	-	-	3	128	43
Meppel	-	-	1	1	30	-	-	1	30	30
Gelderland	-	-	3	3	155	-	-	3	155	52
Arnhem	-	-	2	2	85	-	-	2	85	43
Nijmegen	-	-	1	1	70	-	-	1	70	70
Utrecht	-	-	3	3	368	-	-	3	368	123
Utrecht	-	-	3	3	368	-	-	3	368	123
Noord-Holland	-	-	15	15	1 268	-	-	15	1 268	85
Alkmaar	-	-	2	2	105	-	-	2	105	53
Amsterdam	-	-	8	8	915	-	-	8	915	114
Haarlem	-	-	4	4	212	-	-	4	212	53
Hilversum	-	-	1	1	36	-	-	1	36	36
Zuid-Holland	-	-	3	3	662	-	-	3	662	221
's-Gravenhage	-	-	1	1	316	-	-	1	316	316
Leiden	-	-	1	1	197	-	-	1	197	197
Rotterdam	-	-	1	1	149	-	-	1	149	149
Noord-Brabant	-	-	5	5	459	-	-	5	459	92
Breda	-	-	2	2	202	-	-	2	202	101
Eindhoven	-	-	2	2	211	-	-	2	211	106
Tilburg	-	-	1	1	46	-	-	1	46	46
Limburg	-	-	1	1	31	-	-	1	31	31
Maastricht	-	-	1	1	31	-	-	1	31	31

Tabel 12

Overzicht naar regio, toneel 1993/'94. Naam gezelschap: Het Noord Nederlands Toneel (slot)

	Exploitatiebasis			Doelgroep				Totaal		Bezoek per uitvoering
	vrije voorst.	uitkoop	partage, garantie	algemeen publiek	jeugd					
	uitvoeringen	uitvoeringen	uitvoeringen	uitvoeringen	bezoeken	uitvoeringen	bezoeken	uitvoeringen	bezoeken	
<b>BUITENLAND</b>										
<b>UITVOERINGEN</b>										
(bezoek bekend)	-	-	13	13	2 660	-	-	13	2 660	205
België	-	-	13	13	2 660	-	-	13	2 660	205

Tabel 13

Overzicht naar regio, toneel 1993/'94. Naam gezelschap: Onafhankelijk Toneel

	Exploitatiebasis			Doelgroep				Totaal		Bezoek per uitvoering
	vrije voorst.	uitkoop	partage, garantie	algemeen publiek	jeugd		uitvoeringen	bezoeken		
	uitvoeringen	uitvoeringen	uitvoeringen	uitvoeringen	bezoeken	bezoeken				
<b>NETHERLAND</b>										
<b>UITVOERINGEN</b> (bezoek bekend)	39	57	16	112	5 120	-	-	112	5 120	46
Groningen	-	8	-	8	286	-	-	8	286	36
Groningen	-	2	-	2	83	-	-	2	83	42
Leek	-	2	-	2	53	-	-	2	53	27
Pekela	-	1	-	1	22	-	-	1	22	22
Ten Boer	-	1	-	1	60	-	-	1	60	60
Winschoten	-	1	-	1	23	-	-	1	23	23
Winsum	-	1	-	1	45	-	-	1	45	45
Gelderland	-	5	-	5	268	-	-	5	268	54
Arnhem	-	4	-	4	194	-	-	4	194	49
Nijmegen	-	1	-	1	74	-	-	1	74	74
Utrecht	-	8	-	8	318	-	-	8	318	40
Utrecht	-	8	-	8	318	-	-	8	318	40
Noord-Holland	-	11	16	27	1 452	-	-	27	1 452	54
Alkmaar	-	1	-	1	56	-	-	1	56	56
Amsterdam	-	1	16	17	931	-	-	17	931	55
Haarlem	-	8	-	8	432	-	-	8	432	54
Hoorn	-	1	-	1	33	-	-	1	33	33
Zuid-Holland	39	17	-	56	2 492	-	-	56	2 492	45
Delft	-	1	-	1	9	-	-	1	9	9
's-Gravenhage	-	7	-	7	274	-	-	7	274	39
Leiden	-	6	-	6	241	-	-	6	241	40
Rotterdam	39	3	-	42	1 968	-	-	42	1 968	47
Noord-Brabant	-	7	-	7	269	-	-	7	269	38
Eindhoven	-	3	-	3	168	-	-	3	168	56
's-Hertogenbosch	-	3	-	3	76	-	-	3	76	25
Tilburg	-	1	-	1	25	-	-	1	25	25
Limburg	-	1	-	1	35	-	-	1	35	35
Maastricht	-	1	-	1	35	-	-	1	35	35

Tabel 13

Overzicht naar regio, toneel 1993/'94. Naam gezelschap: Onafhankelijk Toneel (slot)

	Exploitatiebasis			Doelgroep				Totaal		Bezoek per uit- voering
	vrije voorst.	uitkoop	partage, garantie	algemeen publiek	jeugd					
	uitvoe- ringen	uitvoe- ringen	uitvoe- ringen	uitvoe- ringen	bezoeken	uitvoe- ringen	bezoeken	uitvoe- ringen	bezoeken	
<b>BUITENLAND</b>										
<b>UITVOERINGEN</b>										
(bezoek bekend)	-	15	-	15	1 561	-	-	15	1 561	104
België	-	1	-	1	7	-	-	1	7	7
Verenigde staten van Amerika	-	14	-	14	1 554	-	-	14	1 554	111

Tabel 14  
 Overzicht naar regio, toneel 1993/'94. Naam gezelschap: Theater van het Oosten

	Exploitatiebasis			Doelgroep				Totaal		Bezoek per uit- voering
	vrije voorst.	uitkoop	partage, garantie	algemeen publiek	jeugd					
	uitvoe- ringen	uitvoe- ringen	uitvoe- ringen	uitvoe- ringen	bezoeken	uitvoe- ringen	bezoeken	uitvoe- ringen	bezoeken	
<b>NEDERLAND</b>										
UITVOERINGEN (bezoek bekend)	24	-	81	105	12 486	-	-	105	12 486	119
Groningen	-	-	5	5	621	-	-	5	621	124
Groningen	-	-	4	4	570	-	-	4	570	143
Winschoten	-	-	1	1	51	-	-	1	51	51
Drenthe	-	-	3	3	228	-	-	3	228	76
Assen	-	-	1	1	93	-	-	1	93	93
Meppel	-	-	2	2	135	-	-	2	135	68
Overijssel	-	-	9	9	768	-	-	9	768	85
Deventer	-	-	2	2	137	-	-	2	137	69
Enschede	-	-	2	2	88	-	-	2	88	44
Hengelo	-	-	1	1	74	-	-	1	74	74
Kampen	-	-	2	2	335	-	-	2	335	168
Zwolle	-	-	2	2	134	-	-	2	134	67
Gelderland	12	-	25	37	4 686	-	-	37	4 686	127
Apeldoorn	-	-	1	1	212	-	-	1	212	212
Arnhem	12	-	12	24	2 870	-	-	24	2 870	120
Doetinchem	-	-	1	1	88	-	-	1	88	88
Ede	-	-	1	1	81	-	-	1	81	81
Lochem	-	-	1	1	419	-	-	1	419	419
Nijmegen	-	-	3	3	312	-	-	3	312	104
Tiel	-	-	2	2	316	-	-	2	316	158
Wageningen	-	-	2	2	180	-	-	2	180	90
Zutphen	-	-	2	2	208	-	-	2	208	104
Utrecht	1	-	6	7	818	-	-	7	818	117
Amersfoort	-	-	1	1	27	-	-	1	27	27
Utrecht	1	-	3	4	575	-	-	4	575	144
Veenendaal	-	-	2	2	216	-	-	2	216	108
Noord-Holland	9	-	10	19	3 065	-	-	19	3 065	161
Alkmaar	-	-	1	1	67	-	-	1	67	67
Amsterdam	9	-	-	9	1 911	-	-	9	1 911	212
Haarlem	-	-	5	5	462	-	-	5	462	92
Hilversum	-	-	1	1	54	-	-	1	54	54
Hoorn	-	-	2	2	509	-	-	2	509	255
Velsen	-	-	1	1	62	-	-	1	62	62

Tabel 14

Overzicht naar regio, toneel 1993/'94. Naam gezelschap: Theater van het Oosten (slot)

	Exploitatiebasis			Doelgroep				Totaal		Bezoek per uit- voering
	vrije voorst.	uitkoop	partage, garantie	algemeen publiek	jeugd		uitvoe- ringen	bezoeken		
	uitvoe- ringen	uitvoe- ringen	uitvoe- ringen	uitvoe- ringen	bezoeken	bezoeken				
Zuid-Holland	2	-	13	15	1 458	-	-	15	1 458	97
Gouda	-	-	1	1	151	-	-	1	151	151
's-Gravenhage	-	-	4	4	452	-	-	4	452	113
Leiden	2	-	2	4	452	-	-	4	452	113
Rotterdam	-	-	4	4	260	-	-	4	260	65
Spijkenisse	-	-	1	1	57	-	-	1	57	57
Zoetermeer	-	-	1	1	86	-	-	1	86	86
Zeeland	-	-	2	2	167	-	-	2	167	84
Middelburg	-	-	1	1	123	-	-	1	123	123
Terneuzen	-	-	1	1	44	-	-	1	44	44
Noord-Brabant	-	-	7	7	641	-	-	7	641	92
Breda	-	-	2	2	143	-	-	2	143	72
Eindhoven	-	-	2	2	227	-	-	2	227	114
's-Hertogenbosch	-	-	2	2	173	-	-	2	173	87
Oss	-	-	1	1	98	-	-	1	98	98
Limburg	-	-	1	1	34	-	-	1	34	34
Heerlen	-	-	1	1	34	-	-	1	34	34

Tabel 15

Overzicht naar regio, toneel 1993/'94. Naam gezelschap: Coöperatieve Vereniging Orkater

	Exploitatiebasis			Doelgroep				Totaal		Bezoek per uitvoering
	vrije voorst.	uitkoop	partage, garantie	algemeen publiek	jeugd		uitvoeringen	bezoeken		
	uitvoeringen	uitvoeringen	uitvoeringen	uitvoeringen	bezoeken	uitvoeringen			bezoeken	
<b>NETHERLAND</b>										
<b>UITVOERINGEN</b> (bezoek bekend)	-	6	14	20	10 046	-	-	20	10 046	502
Overijssel	-	-	1	1	376	-	-	1	376	376
Deventer	-	-	1	1	376	-	-	1	376	376
Gelderland	-	1	1	2	924	-	-	2	924	462
Arnhem	-	1	-	1	614	-	-	1	614	614
Nijmegen	-	-	1	1	310	-	-	1	310	310
Utrecht	-	1	-	1	810	-	-	1	810	810
Utrecht	-	1	-	1	810	-	-	1	810	810
Noord-Holland	-	1	9	10	4 588	-	-	10	4 588	459
Alkmaar	-	1	-	1	584	-	-	1	584	584
Amstelveen	-	-	1	1	425	-	-	1	425	425
Amsterdam	-	-	5	5	1 994	-	-	5	1 994	399
Haarlem	-	-	1	1	637	-	-	1	637	637
Haarlemmermeer	-	-	1	1	242	-	-	1	242	242
Hoorn	-	-	1	1	706	-	-	1	706	706
Zuid-Holland	-	2	-	2	1 277	-	-	2	1 277	639
Leiden	-	1	-	1	404	-	-	1	404	404
Rotterdam	-	1	-	1	873	-	-	1	873	873
Noord-Brabant	-	1	3	4	2 071	-	-	4	2 071	518
Breda	-	-	1	1	665	-	-	1	665	665
Eindhoven	-	-	1	1	437	-	-	1	437	437
's-Hertogenbosch	-	-	1	1	559	-	-	1	559	559
Roosendaal en Nispen	-	1	-	1	410	-	-	1	410	410



Tabel 16  
Overzicht naar regio, toneel 1993/'94. Naam gezelschap: Het Ro-Theater

	Exploitatiebasis			Doelgroep				Totaal		Bezoek per uit- voering
	vrije voorst.	uitkoop	partage, garantie	algemeen publiek	jeugd					
	uitvoe- ringen	uitvoe- ringen	uitvoe- ringen	uitvoe- ringen	bezoeken	uitvoe- ringen	bezoeken	uitvoe- ringen	bezoeken	
<b>NEDERLAND</b>										
UITVOERINGEN (bezoek bekend)	97	2	85	184	56 343	-	-	184	56 343	306
Groningen	-	-	8	8	2 371	-	-	8	2 371	296
Groningen	-	-	8	8	2 371	-	-	8	2 371	296
Friesland	-	-	3	3	1 469	-	-	3	1 469	490
Smallingerland	-	-	3	3	1 469	-	-	3	1 469	490
Drenthe	-	-	2	2	327	-	-	2	327	164
Assen	-	-	1	1	185	-	-	1	185	185
Meppel	-	-	1	1	142	-	-	1	142	142
Overijssel	-	-	4	4	951	-	-	4	951	238
Deventer	-	-	1	1	235	-	-	1	235	235
Enschede	-	-	3	3	716	-	-	3	716	239
Gelderland	-	-	8	8	3 197	-	-	8	3 197	400
Apeldoorn	-	-	4	4	1 996	-	-	4	1 996	499
Arnhem	-	-	3	3	846	-	-	3	846	282
Tiel	-	-	1	1	355	-	-	1	355	355
Utrecht	-	-	7	7	1 657	-	-	7	1 657	237
Utrecht	-	-	7	7	1 657	-	-	7	1 657	237
Noord-Holland	7	-	21	28	6 632	-	-	28	6 632	237
Aikmaar	-	-	3	3	1 007	-	-	3	1 007	336
Amstelveen	-	-	2	2	445	-	-	2	445	223
Amsterdam	7	-	10	17	4 379	-	-	17	4 379	258
Haarlem	-	-	5	5	609	-	-	5	609	122
Velsen	-	-	1	1	192	-	-	1	192	192
Zuid-Holland	88	1	15	104	32 234	-	-	104	32 234	310
Gouda	1	-	1	2	832	-	-	2	832	416
's-Gravenhage	-	-	7	7	768	-	-	7	768	110
Leiden	-	1	2	3	573	-	-	3	573	191
Rijswijk	-	-	1	1	232	-	-	1	232	232
Rotterdam	87	-	3	90	29 635	-	-	90	29 635	329
Zoetermeer	-	-	1	1	194	-	-	1	194	194

Tabel 16  
 Overzicht naar regio, toneel 1993/'94. Naam gezelschap: Het Ro-Theater (slot)

	Exploitatiebasis			Doelgroep				Totaal		Bezoek per uit- voering
	vrije voorst.	uitkoop	partage, garantie	algemeen publiek	jeugd		uitvoe- ringen	bezoeken		
	uitvoe- ringen	uitvoe- ringen	uitvoe- ringen	uitvoe- ringen	bezoeken	uitvoe- ringen			bezoeken	
Zeeland	-	-	2	2	984	-	-	2	984	492
Middelburg	-	-	2	2	984	-	-	2	984	492
Noord-Brabant	2	1	11	14	5 540	-	-	14	5 540	396
Breda	-	-	3	3	841	-	-	3	841	280
Eindhoven	1	-	2	3	1 472	-	-	3	1 472	491
's-Hertogenbosch	-	1	2	3	1 893	-	-	3	1 893	631
Oss	-	-	1	1	229	-	-	1	229	229
Roosendaal en Nispen	1	-	1	2	606	-	-	2	606	303
Tilburg	-	-	2	2	499	-	-	2	499	250
Limburg	-	-	4	4	981	-	-	4	981	245
Heerlen	-	-	1	1	309	-	-	1	309	309
Maastricht	-	-	1	1	258	-	-	1	258	258
Roermond	-	-	1	1	175	-	-	1	175	175
Venlo	-	-	1	1	239	-	-	1	239	239
<b>BUITENLAND</b>										
UITVOERINGEN (bezoek bekend)	-	-	2	2	204	-	-	2	204	102
België	-	-	2	2	204	-	-	2	204	102

Tabel 17  
Overzicht naar regio, toneel 1993/'94. Naam gezelschap: De Trust

	Exploitatiebasis			Doelgroep				Totaal		Bezoek per uit- voering
	vrije voorst.	uitkoop	partage, garantie	algemeen publiek	jeugd		uitvoe- ringen	bezoeken		
	uitvoe- ringen	uitvoe- ringen	uitvoe- ringen	uitvoe- ringen	bezoeken	bezoeken				
<b>NEDERLAND</b>										
<b>UITVOERINGEN</b>										
(bezoek bekend)	103	4	-	107	14 192	-	-	107	14 192	133
Noord-Holland	103	-	-	103	13 540	-	-	103	13 540	131
Amsterdam	103	-	-	103	13 540	-	-	103	13 540	131
Zuid-Holland	-	4	-	4	652	-	-	4	652	163
's-Gravenhage	-	2	-	2	330	-	-	2	330	165
Rotterdam	-	2	-	2	322	-	-	2	322	161
<b>BUITENLAND</b>										
<b>UITVOERINGEN</b>										
(bezoek bekend)	-	29	-	29	3 807	-	-	29	3 807	131
België	-	23	-	23	3 447	-	-	23	3 447	150
Duitsland	-	6	-	6	360	-	-	6	360	60

Tabel 18

Overzicht naar regio, toneel 1993/'94. Naam gezelschap: Stifting Fryske Toaniel Tryater

	Exploitatiebasis			Doelgroep				Totaal		Bezoek per uitvoering
	vrije voorst.	uitkoop	partage, garantie	algemeen publiek	jeugd		uitvoeringen	bezoeken		
	uitvoeringen	uitvoeringen	uitvoeringen	uitvoeringen	bezoeken	bezoeken				
<b>NEDERLAND</b>										
<b>UITVOERINGEN</b> (bezoek bekend)	47	30	87	111	8 913	53	3 954	164	12 867	78
Groningen	-	-	4	3	214	1	53	4	267	67
Groningen	-	-	4	3	214	1	53	4	267	67
Friesland	45	17	83	108	8 699	37	2 724	145	11 423	79
Achtkarspelen het Bildt	-	1	-	-	-	1	90	1	90	90
Boarnsterhim	-	-	3	3	140	-	-	3	140	47
Bolsward	1	2	6	7	658	2	185	9	843	94
Bolsward	-	-	1	1	70	-	-	1	70	70
Dongeradeel	-	3	4	5	329	2	150	7	479	68
Franekeradeel	5	-	7	10	985	2	165	12	1 150	96
Gaasterlân-Sleat	1	2	1	3	197	1	62	4	259	65
Harlingen	-	-	3	2	205	1	80	3	285	95
Heerenveen	3	-	2	5	802	-	-	5	802	160
Kollumerland c.a.	-	-	4	3	238	1	13	4	251	63
Leeuwarden	21	1	15	22	1 277	15	854	37	2 131	58
Leeuwarderadeel	2	-	2	4	263	-	-	4	263	66
Lemsterland	-	-	3	3	162	-	-	3	162	54
Littenseradiel	-	2	5	4	439	3	263	7	702	100
Menaldumadeel	-	-	2	2	116	-	-	2	116	58
Nijefurd	1	1	3	5	418	-	-	5	418	84
Ooststellingwerf	1	-	-	1	69	-	-	1	69	69
Opsterland	-	-	6	6	392	-	-	6	392	65
Skarsterlân	5	2	2	3	266	6	522	9	788	88
Smallingerland	4	-	2	6	919	-	-	6	919	153
Sneek	-	1	1	1	91	1	80	2	171	86
Tytsjerksteradiel	1	2	3	4	273	2	260	6	533	89
Wymbritseradiel	-	-	5	5	251	-	-	5	251	50
Wûnseradiel	-	-	3	3	139	-	-	3	139	46
Drenthe	2	13	-	-	-	15	1 177	15	1 177	78
Assen	-	3	-	-	-	3	270	3	270	90
Emmen	-	1	-	-	-	1	90	1	90	90
Rolde	2	-	-	-	-	2	160	2	160	80
Ruinen	-	1	-	-	-	1	100	1	100	100
Ruinerwold	-	2	-	-	-	2	165	2	165	83
Sleen	-	1	-	-	-	1	54	1	54	54
Smilde	-	1	-	-	-	1	48	1	48	48
Vries	-	1	-	-	-	1	100	1	100	100
Westerbork	-	1	-	-	-	1	40	1	40	40
Zuidlaren	-	2	-	-	-	2	150	2	150	75

Tabel 19

Overzicht naar regio, toneel 1993/'94. Naam gezelschap: Theaterensemble het Vervolg

	Exploitatiebasis			Doelgroep				Totaal		Bezoek per uitvoering
	vrije voorst.	uitkoop	partage, garantie	algemeen publiek	jeugd					
	uitvoeringen	uitvoeringen	uitvoeringen	uitvoeringen	bezoeken	uitvoeringen	bezoeken	uitvoeringen	bezoeken	
<b>NETHERLAND</b>										
UITVOERINGEN (bezoek bekend)	59	15	14	86	5 774	2	245	88	6 019	68
Utrecht	-	3	-	3	249	-	-	3	249	83
Amersfoort	-	1	-	1	99	-	-	1	99	99
Utrecht	-	2	-	2	150	-	-	2	150	75
Noord-Holland	6	-	5	11	1 173	-	-	11	1 173	107
Amsterdam	6	-	5	11	1 173	-	-	11	1 173	107
Zuid-Holland	2	12	-	13	1 040	1	182	14	1 222	87
's-Gravenhage	-	8	-	8	817	-	-	8	817	102
Rotterdam	-	2	-	2	34	-	-	2	34	17
Zoetermeer	2	2	-	3	189	1	182	4	371	93
Noord-Brabant	2	-	3	5	267	-	-	5	267	53
Eindhoven	-	-	1	1	24	-	-	1	24	24
's-Hertogenbosch	2	-	2	4	243	-	-	4	243	61
Limburg	49	-	6	54	3 045	1	63	55	3 108	57
Heerlen	2	-	-	2	300	-	-	2	300	150
Maastricht	47	-	-	46	2 435	1	63	47	2 498	53
Roermond	-	-	1	1	87	-	-	1	87	87
Venlo	-	-	3	3	80	-	-	3	80	27
Venray	-	-	1	1	92	-	-	1	92	92
Weert	-	-	1	1	51	-	-	1	51	51
<b>BUITENLAND</b>										
UITVOERINGEN (bezoek bekend)	-	4	1	5	810	-	-	5	810	162
België	-	4	1	5	810	-	-	5	810	162

Tabel 20

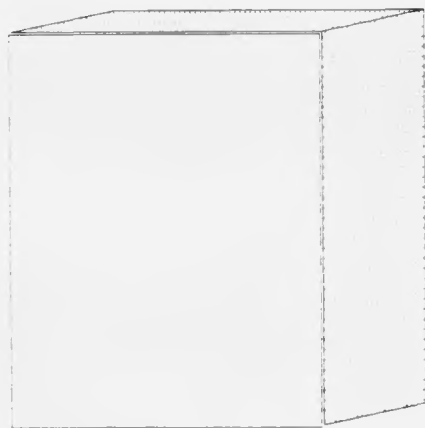
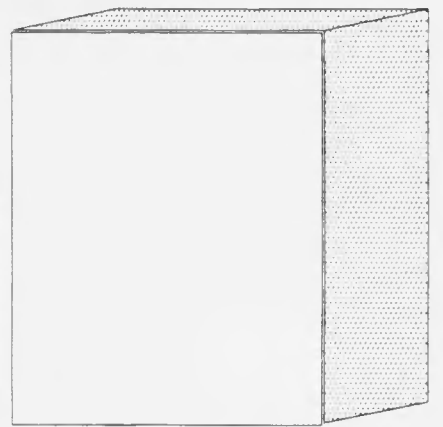
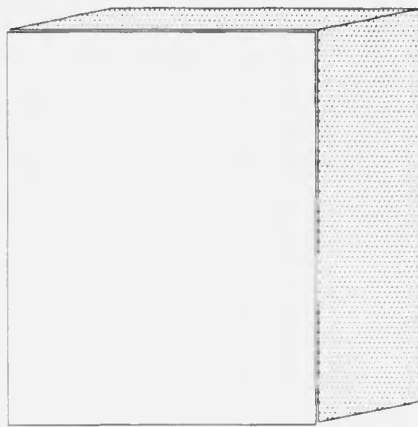
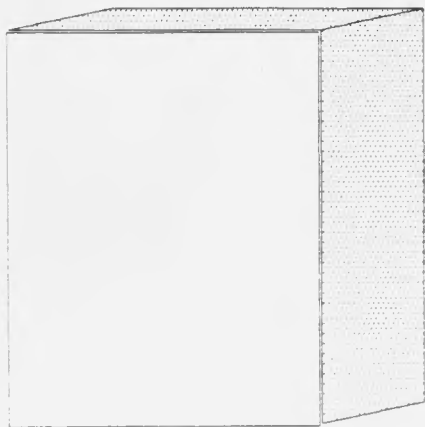
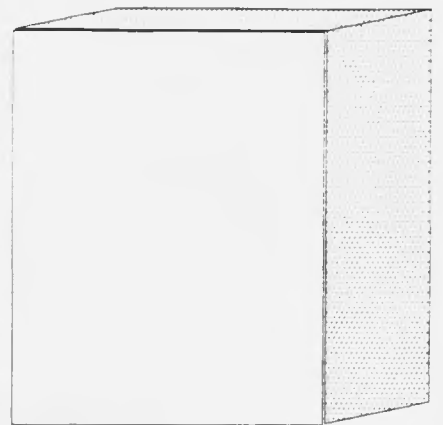
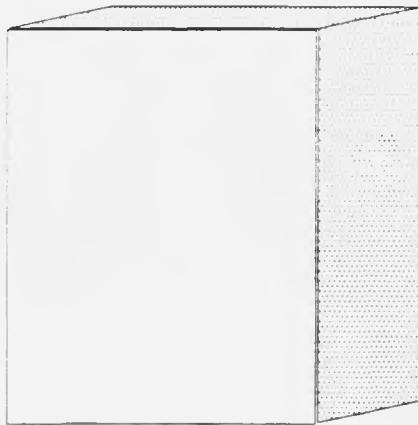
Overzicht naar regio, toneel 1993/'94. Naam gezelschap: Het Zuidelijk Toneel

	Exploitatiebasis			Doelgroep				Totaal		Bezoek per uitvoering
	vrije voorst.	uitkoop	partage, garantie	algemeen publiek	jeugd		uitvoeringen	bezoeken		
	uitvoeringen	uitvoeringen	uitvoeringen	uitvoeringen	bezoeken	bezoeken				
<b>NETHERLAND</b>										
UITVOERINGEN (bezoek bekend)	-	39	115	154	45 310	-	-	154	45 310	294
Groningen	-	3	4	7	2 830	-	-	7	2 830	404
Groningen	-	3	4	7	2 830	-	-	7	2 830	404
Friesland	-	1	-	1	732	-	-	1	732	732
Smallingerland	-	1	-	1	732	-	-	1	732	732
Overijssel	-	-	3	3	1 096	-	-	3	1 096	365
Enschede	-	-	1	1	341	-	-	1	341	341
Zwolle	-	-	2	2	755	-	-	2	755	378
Gelderland	-	7	3	10	3 616	-	-	10	3 616	362
Arnhem	-	4	1	5	2 064	-	-	5	2 064	413
Nijmegen	-	2	1	3	976	-	-	3	976	325
Tiel	-	1	1	2	576	-	-	2	576	288
Utrecht	-	2	5	7	2 326	-	-	7	2 326	332
Amersfoort	-	-	1	1	129	-	-	1	129	129
Utrecht	-	2	4	6	2 197	-	-	6	2 197	366
Noord-Holland	-	8	27	35	8 371	-	-	35	8 371	239
Alkmaar	-	1	-	1	708	-	-	1	708	708
Amsterdam	-	4	18	22	6 481	-	-	22	6 481	295
Haarlem	-	2	8	10	944	-	-	10	944	94
Hoorn	-	1	1	2	238	-	-	2	238	119
Zuid-Holland	-	8	9	17	5 889	-	-	17	5 889	346
's-Gravenhage	-	1	3	4	591	-	-	4	591	148
Leiden	-	-	2	2	878	-	-	2	878	439
Rotterdam	-	7	4	11	4 420	-	-	11	4 420	402
Zeeland	-	-	4	4	1 164	-	-	4	1 164	291
Middelburg	-	-	3	3	939	-	-	3	939	313
Terneuzen	-	-	1	1	225	-	-	1	225	225

Tabel 20  
 Overzicht naar regio, toneel 1993/'94. Naam gezelschap: Het Zuidelijk Toneel (slot)

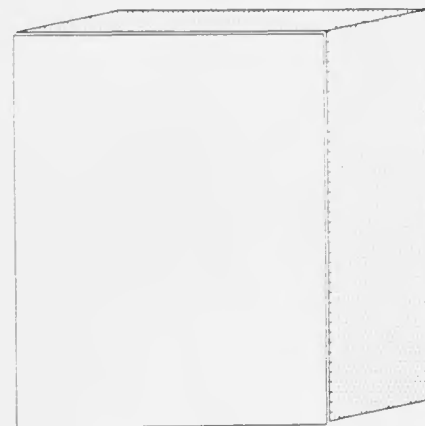
	Exploitatiebasis			Doelgroep				Totaal		Bezoek per uit- voering
	vrije voorst.	uitkoop	partage, garantie	algemeen publiek		jeugd		uitvoe- ringen	bezoeken	
	uitvoe- ringen	uitvoe- ringen	uitvoe- ringen	uitvoe- ringen	bezoeken	uitvoe- ringen	bezoeken			
Noord-Brabant	-	8	55	63	16 817	-	-	63	16 817	267
Bergen op Zoom	-	-	2	2	436	-	-	2	436	218
Breda	-	2	5	7	2 267	-	-	7	2 267	324
Cuijk	-	-	1	1	269	-	-	1	269	269
Eindhoven	-	-	29	29	6 633	-	-	29	6 633	229
Etten-Leur	-	-	1	1	129	-	-	1	129	129
Helmond	-	-	2	2	278	-	-	2	278	139
's-Hertogenbosch	-	2	4	6	1 838	-	-	6	1 838	306
Oosterhout	-	-	2	2	448	-	-	2	448	224
Oss	-	-	3	3	1 135	-	-	3	1 135	378
Roosendaal en Nispen	-	-	3	3	1 194	-	-	3	1 194	398
Tilburg	-	4	3	7	2 190	-	-	7	2 190	313
Limburg	-	2	5	7	2 469	-	-	7	2 469	353
Heerlen	-	-	1	1	167	-	-	1	167	167
Maastricht	-	1	2	3	1 469	-	-	3	1 469	490
Venlo	-	1	2	3	833	-	-	3	833	278
<b>BUITENLAND</b>										
UITVOERINGEN (bezoek bekend)	-	22	8	30	13 390	-	-	30	13 390	446
België	-	22	8	30	13 390	-	-	30	13 390	446

centraal  
bureau  
voor  
de  
statistiek



**jeugdtheater**  
1993/'94  
Kerngegevens  
per  
gezelschap

Sector  
Cultuur  
Toerisme  
en  
Recreatie







CENTRAAL BUREAU VOOR DE STATISTIEK

---

Sector Cultuur, Toerisme en Recreatie  
Postbus 4000, 2270 JM Voorburg

JEUGDTHEATER 1993/'94  
kernegevens per gezelschap

Bronvermelding is verplicht.  
Verveelvoudiging voor eigen gebruik of intern gebruik is toegestaan.

BPA no.: 1876-95-KCR/extern  
maart 1995

Prijs: f 21,00 (incl. verzendkosten)

INHOUD	Blz
1. Inleiding	
1.1 Inleiding en verantwoording	J 1
1.2 Definities	J 2
2. JEUGDTHEATER	J 3

## 1. INLEIDING

### 1.1 Inleiding en verantwoording

In dit rapport zijn gegevens opgenomen van gezelschappen op het gebied van jeugdtheater die een structurele of meerjarige subsidie krijgen van het voormalig Ministerie van Welzijn, Volksgezondheid en Cultuur.

Met de opstelling van het nieuwe kunstenplan 1993-1996 is in de samenstelling van de kring van waargenomen gezelschappen met ingang van het seizoen 1992/'93 enige wijziging opgetreden. Dit heeft tot gevolg dat naast de al langer bestaande categorieën (toneel, mime, concert, opera en operette en ballet en dans) ook jeugdtheater, poppentheater en de categorie multi-disciplinair worden onderscheiden. Tevens werd bij diverse disciplines het aantal gezelschappen uitgebreid. Voor de voorliggende rapportage over jeugdtheater zijn twaalf gezelschappen benaderd om mee te werken aan dit onderzoek.

In afwijking van wat bij het Centraal Bureau voor de Statistiek (CBS) gebruikelijk is zijn in dit rapport gegevens per gezelschap opgenomen. Dit gebeurt alleen wanneer gezelschappen daartoe toestemming hebben verleend aan het CBS.

Per discipline van het gezelschap (jeugdtheater) worden de aantallen voorstellingen, overige activiteiten, bezoeken naar doelgroep en exploitatiebasis weergegeven.

Opnames voor radio, televisie, video en audio zonder publiek zijn uitsluitend opgenomen bij totaal aantal uitvoeringen in de categorie 'uitvoeringen bezoek onbekend'.

Voor uitgebreide informatie betreffende het totaalbeeld van podiumkunsten in Nederland wordt verwezen naar de publikatie Podiumkunsten 1993 (de publikatie Podiumkunsten 1994 zal aan het eind van 1995 verschijnen).

Voor nadere informatie kunt u contact opnemen met de sector Cultuur, Toerisme en Recreatie:

E.L.A.M. van Muijen, Informatie KCR, kamer 1179, doorkiesnummer (070) 337 58 67  
Mevrouw M. v.d. Bersselaar-Beerens, kamer 1183, doorkiesnummer (070) 337 55 73

## 1.2 Definities

- seizoen* Periode van 1 augustus tot en met 31 juli.
- voorstelling, uitvoering* Iedere theater- of muziekactiviteit die tot doel heeft een publiek te onderhouden (incl. begeleidingen, try-outs, (generale) repetities en gratis uitvoeringen met publiek). De voorstellingen zijn verder onderscheiden naar de inhoud (toneel, voordracht, performance, mengvorm, theater, mengvorm muziek, opera, muziektheater, cabaret, moderne dans, videovoorstelling).
- overige activiteiten* Activiteiten als workshop, werkgroepactiviteit, demonstratieles, gespreksgroep, lezing, werkles, bijzondere manifestaties en andere nevenactiviteiten.
- exploitatiebasis* Deze term duidt op de financiële regeling van een uitvoering. Afhankelijk van de wijze waarop een zaalexploitant met de uitvoerenden een overeenkomst aangaat over de verdeling van het financiële risico van de uitvoering, worden drie typen regelingen onderscheiden:
1. *Vrije voorstelling:*  
De uitvoerende draagt het financiële risico van de uitvoering.
  2. *Uitkoop*  
De zaalexploitant draagt het financiële risico van de uitvoering.
  3. *Partage, garantie*  
De zaalexploitant en de uitvoerende delen het financiële risico.
- doelgroep* Het kenmerk doelgroep geeft aan of de productie die uitgevoerd wordt, bedoeld is voor een jeugdig publiek (tot circa 25 jaar) of voor een algemeen publiek. De doelgroep wordt niet bepaald door het aanwezige publiek.

## 2. JEUGDTHEATER

Tabel 1  
Totaaloverzicht jeugdtheater 1993/'94. Totaal door het Rijk structureel of meerjarig gesubsidieerde gezelschappen

	Exploitatiebasis			Doelgroep				Totaal		bezoek per uit- voering
	vrije voorst.	uitkoop	partage, garantie	algemeen publiek	jeugd		uitvoe- ringen	bezoeken		
	uitvoe- ringen	uitvoe- ringen	uitvoe- ringen	uitvoe- ringen	bezoeken	uitvoe- ringen			bezoeken	
<b>NEDERLAND</b>										
UITVOERINGEN (bezoek bekend)	257	1 459	28	391	42 228	1 353	116 647	1 744	158 875	91
Toneel	236	1 332	28	390	42 178	1 206	105 574	1 596	147 752	93
Mengvorm theater	-	26	-	-	-	26	1 560	26	1 560	60
Muziektheater	21	101	-	1	50	121	9 513	122	9 563	78
OVERIGE ACTIVITEITEN (bezoek bekend)	3	-	-	3	1 573	-	-	3	1 573	524
Bijzondere manifestatie	3	-	-	3	1 573	-	-	3	1 573	524
UITVOERINGEN (bezoek onbekend)	-	-	-	-	-	-	-	2	.	.
Televisie-opname	-	-	-	-	-	-	-	2	.	.
OVERIGE ACTIVITEITEN (bezoek onbekend)	-	8	-	-	-	8	.	8	.	.
Workshop	-	8	-	-	-	8	.	8	.	.
<b>BUITENLAND</b>										
UITVOERINGEN (bezoek bekend)	-	255	-	45	6 413	210	34 859	255	41 272	162
Toneel	-	224	-	45	6 413	179	31 513	224	37 926	169
Mengvorm theater	-	14	-	-	-	14	1 560	14	1 560	111
Muziektheater	-	17	-	-	-	17	1 786	17	1 786	105

Tabel 2  
Overzicht per regio, jeugdtheater 1993/'94. Totaal door het Rijk structureel of meerjarig gesubsidieerde gezelschappen

	Exploitatiebasis			Doelgroep				Totaal		bezoek per uit- voering
	vrije voorst.	uitkoop	partage, garantie	algemeen publiek		jeugd		uitvoe- ringen	bezoeken	
	uitvoe- ringen	uitvoe- ringen	uitvoe- ringen	uitvoe- ringen	bezoeken	uitvoe- ringen	bezoeken			
<b>NEDERLAND</b>										
UITVOERINGEN (bezoek bekend)	257	1 459	28	391	42 228	1 353	116 647	1 744	158 875	91
Groningen	-	86	-	9	1 455	77	5 199	86	6 654	77
Bellingwedde	-	2	-	-	-	2	149	2	149	75
De Marne	-	1	-	-	-	1	40	1	40	40
Delfzijl	-	4	-	-	-	4	118	4	118	30
Eemmond	-	4	-	-	-	4	185	4	185	46
Groningen	-	31	-	5	865	26	1 446	31	2 311	75
Haren	-	5	-	-	-	5	343	5	343	69
Leek	-	11	-	-	-	11	848	11	848	77
Loppersum	-	2	-	-	-	2	109	2	109	55
Reiderland	-	2	-	-	-	2	165	2	165	83
Stadskanaal	-	2	-	-	-	2	490	2	490	245
Veendam	-	7	-	-	-	7	299	7	299	43
Vlagtwedde	-	2	-	-	-	2	88	2	88	44
Winschoten	-	8	-	4	590	4	614	8	1 204	151
Winsum	-	5	-	-	-	5	305	5	305	61
Friesland	-	71	-	7	930	64	3 952	71	4 882	69
Achtkarspelen	-	14	-	-	-	14	695	14	695	50
Dantumadeel	-	1	-	-	-	1	64	1	64	64
Dongeradeel	-	3	-	-	-	3	137	3	137	46
Ferwerderadeel	-	1	-	-	-	1	37	1	37	37
Franekeradeel	-	2	-	-	-	2	110	2	110	55
Heerenveen	-	2	-	-	-	2	102	2	102	51
Kollumerland c.a.	-	2	-	-	-	2	68	2	68	34
Leeuwarden	-	10	-	2	148	8	533	10	681	68
Leeuwarderadeel	-	2	-	-	-	2	114	2	114	57
Lemsterland	-	1	-	-	-	1	28	1	28	28
Nijefurd	-	2	-	-	-	2	72	2	72	36
Opsterland	-	4	-	-	-	4	718	4	718	180
Skarsterlân	-	3	-	-	-	3	199	3	199	66
Smallingerland	-	18	-	5	782	13	716	18	1 498	83
Tytsjerksteradiel	-	4	-	-	-	4	289	4	289	72
Vlieland	-	1	-	-	-	1	24	1	24	24
Weststellingwerf	-	1	-	-	-	1	46	1	46	46

Tabel 2  
 Overzicht per regio, jeugdtheater 1993/'94. Totaal door het Rijk structureel of meerjarig gesubsidieerde  
 gezelschappen (vervolg)

	Exploitatiebasis			Doelgroep				Totaal		bezoek per uit- voering
	vrije voorst.	uitkoop	partage, garantie	algemeen publiek	jeugd		uitvoe- ringen	bezoeken		
	uitvoe- ringen	uitvoe- ringen	uitvoe- ringen	uitvoe- ringen	bezoeken	uitvoe- ringen			bezoeken	
Drenthe	-	60	-	2	357	58	3 217	60	3 574	60
Assen	-	7	-	-	-	7	409	7	409	58
Beilen	-	1	-	-	-	1	67	1	67	67
Diever	-	4	-	-	-	4	252	4	252	63
Eelde	-	2	-	-	-	2	152	2	152	76
Emmen	-	14	-	1	267	13	626	14	893	64
Gieten	-	1	-	-	-	1	62	1	62	62
Hoogeveen	-	3	-	-	-	3	162	3	162	54
Meppel	-	6	-	1	90	5	393	6	483	81
Nijeveen	-	1	-	-	-	1	30	1	30	30
Norg	-	1	-	-	-	1	52	1	52	52
Odoorn	-	11	-	-	-	11	450	11	450	41
Ruinerwold	-	2	-	-	-	2	215	2	215	108
Sleen	-	1	-	-	-	1	28	1	28	28
Smilde	-	1	-	-	-	1	60	1	60	60
Westerbork	-	3	-	-	-	3	199	3	199	66
Zuidlaren	-	2	-	-	-	2	60	2	60	30
Overijssel	-	94	-	15	1 380	79	10 715	94	12 095	129
Almelo	-	1	-	-	-	1	60	1	60	60
Ambt Delden	-	1	-	-	-	1	60	1	60	60
Dalfsen	-	3	-	-	-	3	290	3	290	97
Den Ham	-	1	-	-	-	1	180	1	180	180
Deventer	-	11	-	2	174	9	1 852	11	2 026	184
Diepenveen	-	1	-	-	-	1	73	1	73	73
Enschede	-	36	-	6	534	30	3 363	36	3 897	108
Haaksbergen	-	1	-	-	-	1	60	1	60	60
Hardenberg	-	1	-	1	130	-	-	1	130	130
Hellendoorn	-	2	-	-	-	2	400	2	400	200
Hengelo	-	3	-	-	-	3	1 254	3	1 254	418
Kampen	-	2	-	1	140	1	170	2	310	155
Losser	-	1	-	-	-	1	120	1	120	120
Oldenzaal	-	5	-	-	-	5	560	5	560	112
Ommen	-	3	-	-	-	3	448	3	448	149
Staphorst	-	1	-	-	-	1	40	1	40	40
Steenwijk	-	5	-	-	-	5	475	5	475	95
Tubbergen	-	1	-	-	-	1	60	1	60	60
Zwolle	-	15	-	5	402	10	1 250	15	1 652	110
Flevoland	-	14	-	1	600	13	884	14	1 484	106
Almere	-	10	-	1	600	9	540	10	1 140	114
Dronten	-	2	-	-	-	2	100	2	100	50
Noordoostpolder	-	2	-	-	-	2	244	2	244	122

Tabel 2  
 Overzicht per regio, jeugdtheater 1993/'94. Totaal door het Rijk structureel of meerjarig gesubsidieerde  
 gezelschappen (vervolg)

	Exploitatiebasis			Doelgroep				Totaal		bezoek per uit- voering
	vrije voorst.	uitkoop	partage, garantie	algemeen publiek		jeugd		uitvoe- ringen	bezoeken	
	uitvoe- ringen	uitvoe- ringen	uitvoe- ringen	uitvoe- ringen	bezoeken	uitvoe- ringen	bezoeken			
Gelderland	45	171	1	73	7 152	144	13 243	217	20 395	94
Angerlo	-	2	-	-	-	2	113	2	113	57
Apeldoorn	-	7	-	5	1 134	2	292	7	1 426	204
Arnhem	-	32	-	8	517	24	2 375	32	2 892	90
Bemmel	-	2	-	-	-	2	126	2	126	63
Culemborg	-	5	-	1	45	4	488	5	533	107
Dodewaard	-	1	-	-	-	1	58	1	58	58
Doesburg	-	2	-	-	-	2	150	2	150	75
Elst	-	1	-	-	-	1	55	1	55	55
Geldermalsen	-	1	-	-	-	1	49	1	49	49
Gendringen	-	6	-	-	-	6	595	6	595	99
Groesbeek	-	7	-	-	-	7	378	7	378	54
Heteren	-	1	-	-	-	1	64	1	64	64
Lochem	-	2	-	2	200	-	-	2	200	100
Nijmegen	44	58	1	51	4 743	52	4 981	103	9 724	94
Nunspeet	-	2	-	-	-	2	105	2	105	53
Renkum	-	17	-	-	-	17	1 344	17	1 344	79
Voorst	-	1	-	-	-	1	100	1	100	100
Wageningen	-	8	-	2	212	6	744	8	956	120
Westervoort	-	2	-	-	-	2	93	2	93	47
Wijchen	-	6	-	-	-	6	333	6	333	56
Winterswijk	-	4	-	-	-	4	747	4	747	187
Zaltbommel	1	4	-	4	301	1	53	5	354	71
Utrecht	36	103	1	74	8 417	66	7 508	140	15 925	114
Amersfoort	-	23	1	5	330	19	1 999	24	2 329	97
Baarn	1	3	-	3	616	1	270	4	886	222
De Bilt	-	1	-	-	-	1	60	1	60	60
Driebergen- Rijsenburg	-	1	-	-	-	1	55	1	55	55
Loenen	-	3	-	-	-	3	180	3	180	60
Maarssen	-	1	-	1	25	-	-	1	25	25
Maartensdijk	-	1	-	-	-	1	70	1	70	70
Nieuwegein	-	3	-	3	325	-	-	3	325	108
Utrecht	35	59	-	61	7 096	33	3 540	94	10 636	113
Veenendaal	-	6	-	1	25	5	1 210	6	1 235	206
Zeist	-	2	-	-	-	2	124	2	124	62

Tabel 2  
Overzicht per regio, jeugdtheater 1993/'94. Totaal door het Rijk structureel of meerjarig gesubsidieerde gezelschappen (vervolg)

	Exploitatiebasis			Doelgroep				Totaal		bezoek per uitvoering
	vrije voorst.	uitkoop	partage, garantie	algemeen publiek	jeugd		uitvoeringen	bezoeken		
	uitvoeringen	uitvoeringen	uitvoeringen	uitvoeringen	bezoeken	uitvoeringen			bezoeken	
Noord-Holland	35	382	22	79	9 432	360	31 678	439	41 110	94
Alkmaar	2	34	2	7	483	31	2 769	38	3 252	86
Amstelveen	-	21	-	1	550	20	1 615	21	2 165	103
Amsterdam	33	118	9	55	6 147	105	9 337	160	15 484	97
Bussum	-	3	1	-	-	4	271	4	271	68
Castricum	-	3	-	-	-	3	450	3	450	150
Den Helder	-	22	-	-	-	22	2 133	22	2 133	97
Edam-Volendam	-	14	-	-	-	14	1 128	14	1 128	81
Enkhuizen	-	1	-	-	-	1	100	1	100	100
Haarlem	-	38	4	6	689	36	3 028	42	3 717	89
Haarlemmermeer	-	13	-	4	620	9	690	13	1 310	101
Heemskerk	-	2	-	-	-	2	120	2	120	60
Heemstede	-	1	-	-	-	1	60	1	60	60
Heerhugowaard	-	3	-	-	-	3	280	3	280	93
Heiloo	-	3	-	-	-	3	650	3	650	217
Hilversum	-	4	-	-	-	4	240	4	240	60
Hoorn	-	4	4	3	489	5	600	8	1 089	136
Laren	-	1	-	-	-	1	130	1	130	130
Medemblik	-	3	-	-	-	3	240	3	240	80
Muiden	-	1	-	-	-	1	60	1	60	60
Niedorp	-	4	-	-	-	4	590	4	590	148
Opmeer	-	1	-	1	24	-	-	1	24	24
Purmerend	-	7	-	-	-	7	834	7	834	119
Schagen	-	16	-	-	-	16	1 520	16	1 520	95
Texel	-	1	-	-	-	1	60	1	60	60
Uitgeest	-	3	-	-	-	3	180	3	180	60
Uithoorn	-	1	-	-	-	1	80	1	80	80
Velsen	-	25	2	-	-	27	2 063	27	2 063	76
Venhuizen	-	1	-	-	-	1	60	1	60	60
Weesp	-	1	-	1	40	-	-	1	40	40
Wester-Koggenland	-	2	-	-	-	2	90	2	90	45
Wieringermeer	-	3	-	-	-	3	300	3	300	100
Zaanstad	-	27	-	1	390	26	1 970	27	2 360	87
Zijpe	-	1	-	-	-	1	30	1	30	30



Tabel 2  
Overzicht per regio, jeugdtheater 1993/'94. Totaal door het Rijk structureel of meerjarig gesubsidieerde gezelschappen (vervolg)

	Exploitatiebasis			Doelgroep				Totaal		bezoek per uit- voering
	vrije voorst.	uitkoop	partage, garantie	algemeen publiek		jeugd		uitvoe- ringen	bezoeken	
	uitvoe- ringen	uitvoe- ringen	uitvoe- ringen	uitvoe- ringen	bezoeken	uitvoe- ringen	bezoeken			
Zuid-Holland	45	249	4	63	7 190	235	20 684	298	27 874	94
Alphen aan den Rijn	-	8	-	1	150	7	680	8	830	104
Bergschenhoek	-	1	-	-	-	1	110	1	110	110
Brielle	-	2	-	-	-	2	393	2	393	197
Delft	14	40	-	10	632	44	3 289	54	3 921	73
Dordrecht	-	13	-	-	-	13	752	13	752	58
Gouda	-	5	-	1	18	4	439	5	457	91
's-Gravenhage	29	86	-	25	1 691	90	6 075	115	7 766	68
Katwijk	-	1	-	-	-	1	47	1	47	47
Leerdam	-	2	-	-	-	2	160	2	160	80
Leiden	-	12	1	6	1 503	7	597	13	2 100	162
Leiderdorp	-	2	-	-	-	2	128	2	128	64
Lisse	-	2	-	-	-	2	400	2	400	200
Monster	-	-	1	-	-	1	77	1	77	77
Naaldwijk	-	5	-	2	276	3	490	5	766	153
Noordwijkerhout	-	2	-	-	-	2	500	2	500	250
Oegstgeest	-	1	-	-	-	1	50	1	50	50
Reeuwijk	-	1	-	-	-	1	210	1	210	210
Ridderkerk	-	1	-	-	-	1	174	1	174	174
Rotterdam	-	38	2	13	2 368	27	3 358	40	5 726	143
Spijkenisse	-	5	-	2	217	3	385	5	602	120
Vlaardingen	-	13	-	1	85	12	1 500	13	1 585	122
Wassenaar	-	1	-	-	-	1	175	1	175	175
Zoetermeer	-	1	-	-	-	1	84	1	84	84
Zwijndrecht	2	7	-	2	250	7	611	9	861	96
Zeeland	-	20	-	-	-	20	1 700	20	1 700	85
Borsele	-	1	-	-	-	1	120	1	120	120
Goes	-	4	-	-	-	4	480	4	480	120
Middelburg	-	5	-	-	-	5	370	5	370	74
Tholen	-	1	-	-	-	1	70	1	70	70
Veere	-	1	-	-	-	1	60	1	60	60
Vlissingen	-	8	-	-	-	8	600	8	600	75
Noord-Brabant	14	173	-	57	4 646	130	12 014	187	16 660	89
Breda	-	2	-	1	88	1	127	2	215	108
Cuijk	-	15	-	2	300	13	1 382	15	1 682	112
Dongen	-	1	-	-	-	1	70	1	70	70
Drunen	-	5	-	2	84	3	540	5	624	125
Eindhoven	-	21	-	7	565	14	1 570	21	2 135	102
Etten-Leur	-	2	-	-	-	2	317	2	317	159
Gilze en Rijen	-	1	-	-	-	1	60	1	60	60
Helmond	-	2	-	-	-	2	246	2	246	123
's-Hertogenbosch	12	93	-	38	3 115	67	5 436	105	8 551	81
Loon op Zand	-	1	-	-	-	1	80	1	80	80
Mill en Sint Hubert	-	2	-	-	-	2	124	2	124	62
Oosterhout	-	2	-	1	239	1	45	2	284	142
Roosendaal en Nispen	-	3	-	-	-	3	398	3	398	133
St. Anthonis	-	1	-	-	-	1	117	1	117	117
Tilburg	2	20	-	5	223	17	1 457	22	1 680	76
Udenhout	-	1	-	-	-	1	45	1	45	45
Waalwijk	-	1	-	1	32	-	-	1	32	32

Tabel 2  
Overzicht per regio, jeugdtheater 1993/'94. Totaal door het Rijk structureel of meerjarig gesubsidieerde gezelschappen (vervolg)

	Exploitatiebasis			Doelgroep				Totaal		bezoek per uit- voering
	vrije voorst.	uitkoop	partage, garantie	algemeen publiek	jeugd		uitvoe- ringen	bezoeken		
	uitvoe- ringen	uitvoe- ringen	uitvoe- ringen	uitvoe- ringen	bezoeken	uitvoe- ringen			bezoeken	
Limburg	82	36	-	11	669	107	5 853	118	6 522	55
Beesel	-	1	-	-	-	1	91	1	91	91
Gennep	-	2	-	-	-	2	240	2	240	120
Grubbenvorst	-	1	-	-	-	1	115	1	115	115
Horst	-	1	-	-	-	1	117	1	117	117
Kerkrade	-	4	-	1	50	3	386	4	436	109
Landgraaf	-	3	-	-	-	3	102	3	102	34
Maasbree	-	1	-	-	-	1	80	1	80	80
Maastricht	8	5	-	9	573	4	142	13	715	55
Mook en Middelaar	-	1	-	-	-	1	60	1	60	60
Roermond	-	2	-	-	-	2	92	2	92	46
Schinnen	-	1	-	-	-	1	44	1	44	44
Sittard	73	8	-	1	46	80	3 759	81	3 805	47
Tegelen	-	2	-	-	-	2	190	2	190	95
Valkenburg aan de Geul	-	2	-	-	-	2	183	2	183	92
Venlo	-	1	-	-	-	1	50	1	50	50
Wittem	1	1	-	-	-	2	202	2	202	101
OVERIGE ACTIVITEITEN (bezoek bekend)	3	-	-	3	1 573	-	-	3	1 573	524
Gelderland	2	-	-	2	1 165	-	-	2	1 165	583
Nijmegen	2	-	-	2	1 165	-	-	2	1 165	583
Limburg	1	-	-	1	408	-	-	1	408	408
Sittard	1	-	-	1	408	-	-	1	408	408
UITVOERINGEN (bezoek onbekend)	-	-	-	-	-	-	-	2	.	.
Noord-Holland	-	-	-	-	-	-	-	2	.	.
Amsterdam	-	-	-	-	-	-	-	2	.	.
OVERIGE ACTIVITEITEN (bezoek onbekend)	-	8	-	-	-	8	.	8	.	.
Noord-Brabant	-	8	-	-	-	8	.	8	.	.
Eindhoven	-	8	-	-	-	8	.	8	.	.

Tabel 2  
Overzicht per regio, jeugdtheater 1993/'94. Totaal door het Rijk structureel of meerjarig gesubsidieerde gezelschappen (slot)

	Exploitatiebasis			Doelgroep				Totaal		bezoek per uit- voering
	vrije voorst.	uitkoop	partage, garantie	algemeen publiek	jeugd					
	uitvoe- ringen	uitvoe- ringen	uitvoe- ringen	uitvoe- ringen	bezoeken	uitvoe- ringen	bezoeken	uitvoe- ringen	bezoeken	
<b>BUITENLAND</b>										
<b>UITVOERINGEN</b> (bezoek bekend)	-	255	-	45	6 413	210	34 859	255	41 272	162
België	-	221	-	37	4 683	184	31 563	221	36 246	164
Duitsland	-	22	-	2	100	20	2 369	22	2 469	112
Oostenrijk	-	3	-	3	430	-	-	3	430	143
GOS	-	6	-	3	1 200	3	567	6	1 767	295
Zwitserland	-	3	-	-	-	3	360	3	360	120

Tabel 3  
Overzicht naar regio, jeugdtheater 1993/'94. Naam gezelschap: Theater Artemis

	Exploitatiebasis			Doelgroep				Totaal		Bezoek per uit- voering
	vrije voorst.	uitkoop	partage, garantie	algemeen publiek	jeugd		uitvoe- ringen	bezoeken		
	uitvoe- ringen	uitvoe- ringen	uitvoe- ringen	uitvoe- ringen	bezoeken	uitvoe- ringen			bezoeken	
<b>NEDERLAND</b>										
UITVOERINGEN (bezoek bekend)	30	109	-	76	6 943	63	5 946	139	12 889	93
Groningen	-	1	-	1	35	-	-	1	35	35
Groningen	-	1	-	1	35	-	-	1	35	35
Friesland	-	3	-	1	113	2	348	3	461	154
Leeuwarden	-	1	-	1	113	-	-	1	113	113
Opsterland	-	2	-	-	-	2	348	2	348	174
Overijssel	-	6	-	3	245	3	350	6	595	99
Deventer	-	2	-	1	24	1	150	2	174	87
Enschede	-	4	-	2	221	2	200	4	421	105
Gelderland	8	5	-	10	1 169	3	210	13	1 379	106
Arnhem	-	1	-	1	51	-	-	1	51	51
Nijmegen	8	4	-	9	1 118	3	210	12	1 328	111
Utrecht	-	3	-	3	351	-	-	3	351	117
Amersfoort	-	1	-	1	67	-	-	1	67	67
Utrecht	-	2	-	2	284	-	-	2	284	142
Noord-Holland	7	6	-	12	1 497	1	191	13	1 688	130
Alkmaar	-	1	-	1	114	-	-	1	114	114
Amsterdam	7	4	-	11	1 383	-	-	11	1 383	126
Den Helder	-	1	-	-	-	1	191	1	191	191
Zuid-Holland	-	6	-	3	264	3	500	6	764	127
Alphen aan den Rijn	-	1	-	-	-	1	150	1	150	150
Gouda	-	1	-	1	18	-	-	1	18	18
Naaldwijk	-	1	-	1	106	-	-	1	106	106
Rotterdam	-	3	-	1	140	2	350	3	490	163

Tabel 3

Overzicht naar regio, jeugdtheater 1993/'94. Naam gezelschap: Theater Artemis (slot)

	Exploitatiebasis			Doelgroep				Totaal		Bezoek per uitvoering
	vrije voorst.	uitkoop	partage, garantie	algemeen publiek	jeugd		uitvoeringen	bezoeken		
	uitvoeringen	uitvoeringen	uitvoeringen	uitvoeringen	bezoeken	uitvoeringen			bezoeken	
Noord-Brabant	11	76	-	37	2 930	50	4 227	87	7 157	82
Breda	-	1	-	1	88	-	-	1	88	88
Cuijk	-	4	-	1	147	3	600	4	747	187
Dongen	-	1	-	-	-	1	70	1	70	70
Drunen	-	3	-	-	-	3	540	3	540	180
Eindhoven	-	3	-	2	94	1	115	3	209	70
Etten-Leur	-	2	-	-	-	2	317	2	317	159
Gilze en Rijen	-	1	-	-	-	1	60	1	60	60
Helmond	-	2	-	-	-	2	246	2	246	123
's-Hertogenbosch	11	47	-	30	2 282	28	1 776	58	4 058	70
Loon op Zand	-	1	-	-	-	1	80	1	80	80
Oosterhout	-	1	-	1	239	-	-	1	239	239
Tilburg	-	8	-	1	48	7	378	8	426	53
Udenhout	-	1	-	-	-	1	45	1	45	45
Waalwijk	-	1	-	1	32	-	-	1	32	32
Limburg	4	3	-	6	339	1	120	7	459	66
Maastricht	4	1	-	5	293	-	-	5	293	59
Sittard	-	2	-	1	46	1	120	2	166	83
<b>BUITENLAND</b>										
<b>UITVOERINGEN</b>										
(bezoek bekend)	-	33	-	14	1 890	19	2 722	33	4 612	140
België	-	30	-	11	690	19	2 722	30	3 412	114
GOS	-	3	-	3	1 200	-	-	3	1 200	400

Tabel 4  
Overzicht naar regio, jeugdtheater 1993/'94. Naam gezelschap: Stichting Toneelgroep de Branding

	Exploitatiebasis			Doelgroep				Totaal		Bezoek per uit- voering
	vrije voorst.	uitkoop	partage, garantie	algemeen publiek	jeugd		uitvoe- ringen	bezoeken		
	uitvoe- ringen	uitvoe- ringen	uitvoe- ringen	uitvoe- ringen	bezoeken	uitvoe- ringen			bezoeken	
<b>NETHERLAND</b>										
UITVOERINGEN (bezoek bekend)	3	222	12	7	933	230	17 843	237	18 776	79
Groningen	-	2	-	-	-	2	65	2	65	33
Leek	-	2	-	-	-	2	65	2	65	33
Friesland	-	4	-	-	-	4	180	4	180	45
Achtkarspelen	-	4	-	-	-	4	180	4	180	45
Drenthe	-	3	-	-	-	3	234	3	234	78
Assen	-	1	-	-	-	1	70	1	70	70
Diever	-	1	-	-	-	1	100	1	100	100
Hoogeveen	-	1	-	-	-	1	64	1	64	64
Overijssel	-	3	-	-	-	3	396	3	396	132
Enschede	-	1	-	-	-	1	70	1	70	70
Zwolle	-	2	-	-	-	2	326	2	326	163
Flevoland	-	8	-	-	-	8	400	8	400	50
Almere	-	8	-	-	-	8	400	8	400	50
Gelderland	-	23	-	-	-	23	1 157	23	1 157	50
Arnhem	-	8	-	-	-	8	402	8	402	50
Groesbeek	-	3	-	-	-	3	175	3	175	58
Nijmegen	-	2	-	-	-	2	80	2	80	40
Renkum	-	10	-	-	-	10	500	10	500	50
Utrecht	-	19	-	2	550	17	1 046	19	1 596	84
Amersfoort	-	2	-	-	-	2	92	2	92	46
Driebergen-Rijsenburg	-	1	-	-	-	1	55	1	55	55
Utrecht	-	14	-	2	550	12	775	14	1 325	95
Zeist	-	2	-	-	-	2	124	2	124	62

Tabel 4  
Overzicht naar regio, jeugdtheater 1993/'94. Naam gezelschap: Stichting Toneelgroep de Branding (slot)

	Exploitatiebasis			Doelgroep			Totaal		Bezoek per uit- voering	
	vrije voorst.	uitkoop	partage, garantie	algemeen publiek	jeugd		uitvoe- ringen	bezoeken		
	uitvoe- ringen	uitvoe- ringen	uitvoe- ringen	uitvoe- ringen	bezoeken	bezoeken				
Noord-Holland	3	127	12	2	90	140	11 741	142	11 831	83
Alkmaar	2	18	2	1	37	21	1 800	22	1 837	84
Amstelveen	-	5	-	-	-	5	300	5	300	60
Amsterdam	1	34	1	-	-	36	3 345	36	3 345	93
Bussum	-	3	1	-	-	4	271	4	271	68
Castricum	-	2	-	-	-	2	300	2	300	150
Den Helder	-	6	-	-	-	6	350	6	350	58
Edam-Volendam	-	7	-	-	-	7	408	7	408	58
Enkhuizen	-	1	-	-	-	1	100	1	100	100
Haarlem	-	10	2	-	-	12	874	12	874	73
Heiloo	-	1	-	-	-	1	250	1	250	250
Hoorn	-	1	4	1	53	4	200	5	253	51
Laren	-	1	-	-	-	1	130	1	130	130
Medemblik	-	2	-	-	-	2	180	2	180	90
Purmerend	-	1	-	-	-	1	120	1	120	120
Schagen	-	3	-	-	-	3	340	3	340	113
Velsen	-	24	2	-	-	26	1 933	26	1 933	74
Wieringermeer	-	2	-	-	-	2	200	2	200	100
Zaanstad	-	6	-	-	-	6	640	6	640	107
Zuid-Holland	-	13	-	2	140	11	906	13	1 046	80
Alphen aan den Rijn	-	2	-	-	-	2	100	2	100	50
Delft	-	2	-	-	-	2	200	2	200	100
Gouda	-	1	-	-	-	1	70	1	70	70
's-Gravenhage	-	1	-	-	-	1	26	1	26	26
Leerdam	-	2	-	-	-	2	160	2	160	80
Oegstgeest	-	1	-	-	-	1	50	1	50	50
Rotterdam	-	2	-	2	140	-	-	2	140	70
Spijkensisse	-	2	-	-	-	2	300	2	300	150
Noord-Brabant	-	19	-	1	153	18	1 658	19	1 811	95
Cuijk	-	11	-	1	153	10	782	11	935	85
Eindhoven	-	2	-	-	-	2	375	2	375	188
's-Hertogenbosch	-	2	-	-	-	2	110	2	110	55
Mill en Sint Hubert	-	2	-	-	-	2	124	2	124	62
Roosendaal en Nispen	-	1	-	-	-	1	150	1	150	150
St. Anthonis	-	1	-	-	-	1	117	1	117	117
Limburg	-	1	-	-	-	1	60	1	60	60
Mook en Middelaar	-	1	-	-	-	1	60	1	60	60
<b>BUITENLAND</b>										
<b>UITVOERINGEN</b>										
(bezoek bekend)	-	19	-	-	-	19	4 392	19	4 392	231
België	-	19	-	-	-	19	4 392	19	4 392	231

Tabel 5  
Overzicht naar regio, jeugdtheater 1993/'94. Naam gezelschap: Jeugdtheater de Citadel

	Exploitatiebasis			Doelgroep				Totaal		Bezoek per uit- voering	
	vrije voorst.	uitkoop	partage, garantie	algemeen publiek	jeugd		uitvoe- ringen	bezoeken			
	uitvoe- ringen	uitvoe- ringen	uitvoe- ringen	uitvoe- ringen	bezoeken	uitvoe- ringen			bezoeken		
<b>NETHERLAND</b>											
<b>UITVOERINGEN</b>											
(bezoek bekend)	-	153	-	-	-	-	153	8 262	153	8 262	54
Groningen	-	68	-	-	-	-	68	3 926	68	3 926	58
Bellingwedde	-	2	-	-	-	-	2	149	2	149	75
De Marne	-	1	-	-	-	-	1	40	1	40	40
Delfzijl	-	4	-	-	-	-	4	118	4	118	30
Eemsmond	-	4	-	-	-	-	4	185	4	185	46
Groningen	-	23	-	-	-	-	23	1 228	23	1 228	53
Haren	-	5	-	-	-	-	5	343	5	343	69
Leek	-	9	-	-	-	-	9	783	9	783	87
Loppersum	-	2	-	-	-	-	2	109	2	109	55
Reiderland	-	2	-	-	-	-	2	165	2	165	83
Veendam	-	7	-	-	-	-	7	299	7	299	43
Vlagtwedde	-	2	-	-	-	-	2	88	2	88	44
Winschoten	-	2	-	-	-	-	2	114	2	114	57
Winsum	-	5	-	-	-	-	5	305	5	305	61
Friesland	-	44	-	-	-	-	44	2 218	44	2 218	50
Achtkarspelen	-	10	-	-	-	-	10	515	10	515	52
Dantumadeel	-	1	-	-	-	-	1	64	1	64	64
Dongeradeel	-	3	-	-	-	-	3	137	3	137	46
Ferwerderadeel	-	1	-	-	-	-	1	37	1	37	37
Franekeradeel	-	2	-	-	-	-	2	110	2	110	55
Heerenveen	-	1	-	-	-	-	1	83	1	83	83
Kollumerland c.a.	-	2	-	-	-	-	2	68	2	68	34
Leeuwarden	-	6	-	-	-	-	6	321	6	321	54
Leeuwarderadeel	-	2	-	-	-	-	2	114	2	114	57
Lemsterland	-	1	-	-	-	-	1	28	1	28	28
Nijefurd	-	2	-	-	-	-	2	72	2	72	36
Skarsterlân	-	2	-	-	-	-	2	79	2	79	40
Smallingerland	-	9	-	-	-	-	9	489	9	489	54
Tytsjerksteradiel	-	1	-	-	-	-	1	77	1	77	77
Vlieland	-	1	-	-	-	-	1	24	1	24	24
Drenthe	-	41	-	-	-	-	41	2 118	41	2 118	52
Assen	-	4	-	-	-	-	4	199	4	199	50
Beilen	-	1	-	-	-	-	1	67	1	67	67
Diever	-	1	-	-	-	-	1	92	1	92	92
Eelde	-	1	-	-	-	-	1	92	1	92	92
Emmen	-	12	-	-	-	-	12	596	12	596	50
Gieten	-	1	-	-	-	-	1	62	1	62	62
Hoogeveen	-	2	-	-	-	-	2	98	2	98	49
Meppel	-	4	-	-	-	-	4	213	4	213	53
Norg	-	1	-	-	-	-	1	52	1	52	52
Odoorn	-	11	-	-	-	-	11	450	11	450	41
Sleen	-	1	-	-	-	-	1	28	1	28	28
Westerbork	-	2	-	-	-	-	2	169	2	169	85



Tabel 6  
Overzicht naar regio, jeugdtheater 1993/'94. Naam gezelschap: Huis aan de Amstel

	Exploitatiebasis			Doelgroep				Totaal		Bezoek per uit- voering
	vrije voorst.	uitkoop	partage, garantie	algemeen publiek	jeugd		uitvoe- ringen	bezoeken		
	uitvoe- ringen	uitvoe- ringen	uitvoe- ringen	uitvoe- ringen	bezoeken	uitvoe- ringen			bezoeken	
<b>NETHERLAND</b>										
UITVOERINGEN (bezoek bekend)	6	88	-	-	-	94	11 765	94	11 765	125
Groningen	-	2	-	-	-	2	153	2	153	77
Groningen	-	2	-	-	-	2	153	2	153	77
Friesland	-	3	-	-	-	3	250	3	250	83
Leeuwarden	-	1	-	-	-	1	112	1	112	112
Smallingerland	-	2	-	-	-	2	138	2	138	69
Overijssel	-	10	-	-	-	10	2 059	10	2 059	206
Deventer	-	1	-	-	-	1	119	1	119	119
Enschede	-	6	-	-	-	6	686	6	686	114
Hengelo	-	3	-	-	-	3	1 254	3	1 254	418
Gelderland	-	8	-	-	-	8	1 133	8	1 133	142
Apeldoorn	-	1	-	-	-	1	192	1	192	192
Arnhem	-	4	-	-	-	4	721	4	721	180
Culemborg	-	1	-	-	-	1	111	1	111	111
Nijmegen	-	1	-	-	-	1	56	1	56	56
Zaltbommel	-	1	-	-	-	1	53	1	53	53
Utrecht	-	4	-	-	-	4	570	4	570	143
Utrecht	-	4	-	-	-	4	570	4	570	143
Noord-Holland	6	21	-	-	-	27	3 140	27	3 140	116
Alkmaar	-	1	-	-	-	1	89	1	89	89
Amsterdam	6	16	-	-	-	22	2 363	22	2 363	107
Haarlem	-	2	-	-	-	2	274	2	274	137
Purmerend	-	1	-	-	-	1	284	1	284	284
Velsen	-	1	-	-	-	1	130	1	130	130
Zuid-Holland	-	22	-	-	-	22	2 630	22	2 630	120
Alphen aan den Rijn	-	2	-	-	-	2	160	2	160	80
's-Gravenhage	-	6	-	-	-	6	543	6	543	91
Rotterdam	-	12	-	-	-	12	1 812	12	1 812	151
Zwijndrecht	-	2	-	-	-	2	115	2	115	58

Tabel 6  
Overzicht naar regio, jeugdtheater 1993/'94. Naam gezelschap: Huis aan de Amstel (slot)

	Exploitatiebasis			Doelgroep				Totaal		Bezoek per uit- voering
	vrije voorst.	uitkoop	partage, garantie	algemeen publiek	jeugd		uitvoe- ringen	bezoeken		
	uitvoe- ringen	uitvoe- ringen	uitvoe- ringen	uitvoe- ringen	bezoeken	bezoeken				
Noord-Brabant	-	18	-	-	-	18	1 830	18	1 830	102
Eindhoven	-	4	-	-	-	4	510	4	510	128
's-Hertogenbosch	-	12	-	-	-	12	1 175	12	1 175	98
Oosterhout	-	1	-	-	-	1	45	1	45	45
Tilburg	-	1	-	-	-	1	100	1	100	100
<b>BUITENLAND</b>										
UITVOERINGEN (bezoek bekend)	-	44	-	-	-	44	6 859	44	6 859	156
België	-	35	-	-	-	35	5 878	35	5 878	168
Duitsland	-	6	-	-	-	6	414	6	414	69
GOS	-	3	-	-	-	3	567	3	567	189

Tabel 7  
Overzicht naar regio, jeugdtheater 1993/'94. Naam gezelschap: Stichting Theatergroep Maccus

	Exploitatiebasis			Doelgroep				Totaal		Bezoek per uit- voering
	vrije voorst.	uitkoop	partage, garantie	algemeen publiek	jeugd		uitvoe- ringen	bezoeken		
	uitvoe- ringen	uitvoe- ringen	uitvoe- ringen	uitvoe- ringen	bezoeken	uitvoe- ringen			bezoeken	
<b>NEDERLAND</b>										
UITVOERINGEN (bezoek bekend)	16	126	-	38	3 360	104	9 522	142	12 882	91
Friesland	-	2	-	1	60	1	46	2	106	53
Smallingerland	-	1	-	1	60	-	-	1	60	60
Weststellingwerf	-	1	-	-	-	1	46	1	46	46
Drenthe	-	2	-	-	-	2	215	2	215	108
Ruinerwold	-	2	-	-	-	2	215	2	215	108
Overijssel	-	2	-	2	199	-	-	2	199	100
Zwolle	-	2	-	2	199	-	-	2	199	100
Gelderland	-	11	-	5	405	6	744	11	1 149	104
Arnhem	-	2	-	2	128	-	-	2	128	64
Wageningen	-	8	-	2	212	6	744	8	956	120
Zaltbommel	-	1	-	1	65	-	-	1	65	65
Utrecht	-	3	-	3	196	-	-	3	196	65
Amersfoort	-	1	-	1	26	-	-	1	26	26
Utrecht	-	2	-	2	170	-	-	2	170	85
Noord-Holland	-	9	-	7	775	2	200	9	975	108
Alkmaar	-	1	-	1	100	-	-	1	100	100
Amstelveen	-	2	-	-	-	2	200	2	200	100
Amsterdam	-	2	-	2	163	-	-	2	163	82
Haarlem	-	3	-	3	262	-	-	3	262	87
Haarlemmermeer	-	1	-	1	250	-	-	1	250	250

Tabel 7

Overzicht naar regio, jeugdtheater 1993/'94. Naam gezelschap: Stichting Theatergroep Maccus (slot)

	Exploitatiebasis			Doelgroep				Totaal		Bezoek per uit- voering
	vrije voorst.	uitkoop	partage, garantie	algemeen publiek	jeugd		uitvoe- ringen	bezoeken		
	uitvoe- ringen	uitvoe- ringen	uitvoe- ringen	uitvoe- ringen	bezoeken	uitvoe- ringen			bezoeken	
Zuid-Holland	16	85	-	15	1 525	86	7 572	101	9 097	90
Alphen aan den Rijn	-	2	-	-	-	2	270	2	270	135
Bergschenhoek	-	1	-	-	-	1	110	1	110	110
Delft	14	36	-	10	632	40	2 759	50	3 391	68
Dordrecht	-	13	-	-	-	13	752	13	752	58
Gouda	-	2	-	-	-	2	314	2	314	157
Leiden	-	6	-	1	350	5	384	6	734	122
Leiderdorp	-	2	-	-	-	2	128	2	128	64
Naaldwijk	-	3	-	-	-	3	490	3	490	163
Noordwijkerhout	-	2	-	-	-	2	500	2	500	250
Rotterdam	-	1	-	1	160	-	-	1	160	160
Spijkensisse	-	2	-	1	148	1	85	2	233	117
Vlaardingen	-	12	-	1	85	11	1 300	12	1 385	115
Zoetermeer	-	1	-	-	-	1	84	1	84	84
Zwijndrecht	2	2	-	1	150	3	396	4	546	137
Noord-Brabant	-	11	-	4	150	7	745	11	895	81
Eindhoven	-	1	-	1	50	-	-	1	50	50
's-Hertogenbosch	-	8	-	1	45	7	745	8	790	99
Tilburg	-	2	-	2	55	-	-	2	55	28
Limburg	-	1	-	1	50	-	-	1	50	50
Kerkrade	-	1	-	1	50	-	-	1	50	50
<b>BUITENLAND</b>										
UITVOERINGEN (bezoek bekend)	-	20	-	10	1 524	10	2 026	20	3 550	178
België	-	17	-	7	1 094	10	2 026	17	3 120	184
Oostenrijk	-	3	-	3	430	-	-	3	430	143

Tabel 8

Overzicht naar regio, jeugdtheater 1993/'94. Naam gezelschap: Muztheater

	Exploitatiebasis			Doelgroep				Totaal		Bezoek per uitvoering
	vrije voorst.	uitkoop	partage, garantie	algemeen publiek	bezoeken	jeugd	bezoeken	uitvoeringen	bezoeken	
	uitvoeringen	uitvoeringen	uitvoeringen	uitvoeringen	bezoeken	uitvoeringen	bezoeken	uitvoeringen	bezoeken	
<b>NEDERLAND</b>										
UITVOERINGEN (bezoek bekend)	7	70	3	23	4 002	57	8 084	80	12 086	151
Friesland	-	2	-	-	-	2	350	2	350	175
Leeuwarden	-	1	-	-	-	1	100	1	100	100
Opsterland	-	1	-	-	-	1	250	1	250	250
Overijssel	-	3	-	-	-	3	595	3	595	198
Hellendoorn	-	2	-	-	-	2	400	2	400	200
Zwolle	-	1	-	-	-	1	195	1	195	195
Flevoland	-	1	-	-	-	1	140	1	140	140
Almere	-	1	-	-	-	1	140	1	140	140
Gelderland	-	16	-	6	875	10	1 553	16	2 428	152
Apeldoorn	-	1	-	1	500	-	-	1	500	500
Arnhem	-	2	-	1	40	1	200	2	240	120
Lochem	-	2	-	2	200	-	-	2	200	100
Nijmegen	-	9	-	2	135	7	903	9	1 038	115
Renkum	-	2	-	-	-	2	450	2	450	225
Utrecht	-	5	-	3	546	2	370	5	916	183
Baarn	-	1	-	-	-	1	270	1	270	270
Utrecht	-	4	-	3	546	1	100	4	646	162
Noord-Holland	7	26	3	8	1 330	28	3 240	36	4 570	127
Amstelveen	-	2	-	-	-	2	185	2	185	93
Amsterdam	7	7	3	7	1 290	10	945	17	2 235	131
Castricum	-	1	-	-	-	1	150	1	150	150
Den Helder	-	2	-	-	-	2	300	2	300	150
Haarlem	-	1	-	-	-	1	100	1	100	100
Haarlemmermeer	-	2	-	-	-	2	330	2	330	165
Heerhugowaard	-	1	-	-	-	1	140	1	140	140
Purmerend	-	2	-	-	-	2	280	2	280	140
Schagen	-	4	-	-	-	4	550	4	550	138
Uithoorn	-	1	-	-	-	1	80	1	80	80
Weesp	-	1	-	1	40	-	-	1	40	40
Wieringermeer	-	1	-	-	-	1	100	1	100	100
Zaanstad	-	1	-	-	-	1	80	1	80	80

Tabel 8  
Overzicht naar regio, jeugdtheater 1993/'94. Naam gezelschap: Muztheater (slot)

	Exploitatiebasis			Doelgroep				Totaal		Bezoek per uit- voering
	vrije voorst.	uitkoop	partage, garantie	algemeen publiek	jeugd					
	uitvoe- ringen	uitvoe- ringen	uitvoe- ringen	uitvoe- ringen	bezoeken	uitvoe- ringen	bezoeken	uitvoe- ringen	bezoeken	
Zuid-Holland	-	9	-	2	581	7	1 271	9	1 852	205
Delft	-	2	-	-	-	2	330	2	330	165
Leiden	-	1	-	1	425	-	-	1	425	425
Lisse	-	2	-	-	-	2	400	2	400	200
Reeuwijk	-	1	-	-	-	1	210	1	210	210
Rotterdam	-	2	-	1	156	1	156	2	312	156
Wassenaar	-	1	-	-	-	1	175	1	175	175
Noord-Brabant	-	8	-	4	670	4	565	8	1 235	154
Eindhoven	-	3	-	1	250	2	205	3	455	152
's-Hertogenbosch	-	3	-	3	420	-	-	3	420	140
Tilburg	-	2	-	-	-	2	360	2	360	180
<b>BUITENLAND</b>										
UITVOERINGEN (bezoek bekend)	-	24	-	-	-	24	6 094	24	6 094	254
België	-	24	-	-	-	24	6 094	24	6 094	254

Tabel 9  
Overzicht naar regio, jeugdtheater 1993/'94. Naam gezelschap: De Paarden Kathedraal

	Exploitatiebasis			Doelgroep				Totaal		Bezoek per uit- voering
	vrije voorst.	uitkoop	partage, garantie	algemeen publiek	jeugd		uitvoe- ringen	bezoeken		
	uitvoe- ringen	uitvoe- ringen	uitvoe- ringen	uitvoe- ringen	bezoeken	uitvoe- ringen			bezoeken	
<b>NEDERLAND</b>										
<b>UITVOERINGEN (bezoek bekend)</b>	37	165	9	144	18 990	67	10 723	211	29 713	141
Groningen	-	8	-	7	1 350	1	65	8	1 415	177
Groningen	-	5	-	4	830	1	65	5	895	179
Winschoten	-	3	-	3	520	-	-	3	520	173
Friesland	-	2	-	2	560	-	-	2	560	280
Smallingerland	-	2	-	2	560	-	-	2	560	280
Drenthe	-	2	-	2	357	-	-	2	357	179
Emmen	-	1	-	1	267	-	-	1	267	267
Meppel	-	1	-	1	90	-	-	1	90	90
Overijssel	-	11	-	4	383	7	952	11	1 335	121
Enschede	-	6	-	2	190	4	657	6	847	141
Hardenberg	-	1	-	1	130	-	-	1	130	130
Kampen	-	1	-	-	-	1	170	1	170	170
Zwolle	-	3	-	1	63	2	125	3	188	63
Flevoland	-	1	-	1	600	-	-	1	600	600
Almere	-	1	-	1	600	-	-	1	600	600
Gelderland	1	12	-	9	905	4	880	13	1 785	137
Apeldoorn	-	2	-	2	410	-	-	2	410	205
Arnhem	-	5	-	2	159	3	600	5	759	152
Culemborg	-	1	-	1	45	-	-	1	45	45
Nijmegen	-	2	-	1	55	1	280	2	335	168
Zaltbommel	1	2	-	3	236	-	-	3	236	79
Utrecht	36	52	1	60	6 497	29	4 352	89	10 849	122
Amersfoort	-	16	1	3	237	14	1 615	17	1 852	109
Baarn	1	2	-	3	616	-	-	3	616	205
Maarssen	-	1	-	1	25	-	-	1	25	25
Nieuwegein	-	3	-	3	325	-	-	3	325	108
Utrecht	35	24	-	49	5 269	10	1 527	59	6 796	115
Veenendaal	-	6	-	1	25	5	1 210	6	1 235	206

Tabel 9  
 Overzicht naar regio, jeugdtheater 1993/'94. Naam gezelschap: De Paarden Kathedraal (slot)

	Exploitatiebasis			Doelgroep				Totaal		Bezoek per uitvoering
	vrije voorst.	uitkoop	partage, garantie	algemeen publiek	jeugd		uitvoeringen	bezoeken		
	uitvoeringen	uitvoeringen	uitvoeringen	uitvoeringen	bezoeken	uitvoeringen			bezoeken	
Noord-Holland	-	40	5	33	4 239	12	2 420	45	6 659	148
Alkmaar	-	4	-	2	166	2	400	4	566	142
Amstelveen	-	1	-	1	550	-	-	1	550	550
Amsterdam	-	17	5	22	1 923	-	-	22	1 923	87
Den Helder	-	3	-	-	-	3	550	3	550	183
Haarlem	-	2	-	1	380	1	200	2	580	290
Haarlemmermeer	-	3	-	3	370	-	-	3	370	123
Heiloo	-	2	-	-	-	2	400	2	400	200
Hoorn	-	3	-	2	436	1	400	3	836	279
Niedorp	-	3	-	-	-	3	470	3	470	157
Opmeer	-	1	-	1	24	-	-	1	24	24
Zaanstad	-	1	-	1	390	-	-	1	390	390
Zuid-Holland	-	28	3	20	3 711	11	1 704	31	5 415	175
Alphen aan den Rijn	-	1	-	1	150	-	-	1	150	150
Brielle	-	2	-	-	-	2	393	2	393	197
's-Gravenhage	-	11	-	7	951	4	590	11	1 541	140
Katwijk	-	1	-	-	-	1	47	1	47	47
Leiden	-	3	1	4	728	-	-	4	728	182
Naaldwijk	-	1	-	1	170	-	-	1	170	170
Ridderkerk	-	1	-	-	-	1	174	1	174	174
Rotterdam	-	7	2	7	1 712	2	300	9	2 012	224
Vlaardingen	-	1	-	-	-	1	200	1	200	200
Noord-Brabant	-	7	-	6	388	1	120	7	508	73
Drunen	-	2	-	2	84	-	-	2	84	42
Eindhoven	-	2	-	2	124	-	-	2	124	62
's-Hertogenbosch	-	2	-	1	100	1	120	2	220	110
Tilburg	-	1	-	1	80	-	-	1	80	80
Limburg	-	2	-	-	-	2	230	2	230	115
Sittard	-	2	-	-	-	2	230	2	230	115
<b>BUITENLAND</b>										
UITVOERINGEN (bezoek bekend)	-	13	-	4	440	9	2 296	13	2 736	210
België	-	11	-	2	340	9	2 296	11	2 636	240
Duitsland	-	2	-	2	100	-	-	2	100	50



Tabel 10  
Overzicht naar regio, jeugdtheater 1993/'94. Naam gezelschap: Stichting Theater Sirkel

	Exploitatiebasis			Doelgroep				Totaal		Bezoek per uit- voering
	vrije voorst.	uitkoop	partage, garantie	algemeen publiek	jeugd		uitvoe- ringen	bezoeken		
	uitvoe- ringen	uitvoe- ringen	uitvoe- ringen	uitvoe- ringen	bezoeken	uitvoe- ringen				
<b>NETHERLAND</b>										
UITVOERINGEN (bezoek bekend)	76	56	-	-	-	132	9 551	132	9 551	72
Groningen	-	2	-	-	-	2	490	2	490	245
Stadskanaal	-	2	-	-	-	2	490	2	490	245
Friesland	-	1	-	-	-	1	19	1	19	19
Heerenveen	-	1	-	-	-	1	19	1	19	19
Gelderland	-	3	-	-	-	3	627	3	627	209
Winterswijk	-	3	-	-	-	3	627	3	627	209
Utrecht	-	3	-	-	-	3	452	3	452	151
Amersfoort	-	1	-	-	-	1	172	1	172	172
Utrecht	-	2	-	-	-	2	280	2	280	140
Noord-Holland	-	8	-	-	-	8	1 059	8	1 059	132
Amstelveen	-	3	-	-	-	3	440	3	440	147
Amsterdam	-	5	-	-	-	5	619	5	619	124
Zuid-Holland	-	3	-	-	-	3	384	3	384	128
Leiden	-	1	-	-	-	1	122	1	122	122
Rotterdam	-	2	-	-	-	2	262	2	262	131
Noord-Brabant	2	10	-	-	-	12	1 437	12	1 437	120
Breda	-	1	-	-	-	1	127	1	127	127
Eindhoven	-	1	-	-	-	1	150	1	150	150
's-Hertogenbosch	-	2	-	-	-	2	385	2	385	193
Roosendaal en Nispen	-	2	-	-	-	2	248	2	248	124
Tilburg	2	4	-	-	-	6	527	6	527	88

Tabel 10

Overzicht naar regio, jeugdtheater 1993/'94. Naam gezelschap: Stichting Theater Sirkel (slot)

	Exploitatiebasis			Doelgroep				Totaal		Bezoek per uitvoering
	vrije voorst.	uitkoop	partage, garantie	algemeen publiek	jeugd					
	uitvoeringen	uitvoeringen	uitvoeringen	uitvoeringen	bezoeken	uitvoeringen	bezoeken	uitvoeringen	bezoeken	
Limburg	74	26	-	-	-	100	5 083	100	5 083	51
Beesel	-	1	-	-	-	1	91	1	91	91
Grubbenvorst	-	1	-	-	-	1	115	1	115	115
Horst	-	1	-	-	-	1	117	1	117	117
Kerkrade	-	3	-	-	-	3	386	3	386	129
Landgraaf	-	3	-	-	-	3	102	3	102	34
Maasbree	-	1	-	-	-	1	80	1	80	80
Maastricht	-	4	-	-	-	4	142	4	142	36
Roermond	-	2	-	-	-	2	92	2	92	46
Schinnen	-	1	-	-	-	1	44	1	44	44
Sittard	73	3	-	-	-	76	3 289	76	3 289	43
Tegelen	-	2	-	-	-	2	190	2	190	95
Valkenburg aan de Geul	-	2	-	-	-	2	183	2	183	92
Venlo	-	1	-	-	-	1	50	1	50	50
Wittem	1	1	-	-	-	2	202	2	202	101
OVERIGE ACTIVITEITEN										
(bezoek bekend)	1	-	-	1	408	-	-	1	408	408
Limburg	1	-	-	1	408	-	-	1	408	408
Sittard	1	-	-	1	408	-	-	1	408	408
OVERIGE ACTIVITEITEN										
(bezoek onbekend)	-	8	-	-	-	8	.	8	.	.
Noord-Brabant	-	8	-	-	-	8	.	8	.	.
Eindhoven	-	8	-	-	-	8	.	8	.	.
BUITENLAND										
UITVOERINGEN										
(bezoek bekend)	-	1	-	-	-	1	455	1	455	455
Duitsland	-	1	-	-	-	1	455	1	455	455

Tabel 11

Overzicht naar regio, jeugdtheater 1993/'94. Naam gezelschap: Jeugdtheater Rosa Sonnevanc

	Exploitatiebasis			Doelgroep				Totaal		Bezoek per uit- voering
	vrije voorst.	uitkoop	partage, garantie	algemeen publiek	jeugd		uitvoe- ringen	bezoeken		
	uitvoe- ringen	uitvoe- ringen	uitvoe- ringen	uitvoe- ringen	bezoeken	bezoeken				
<b>NEDERLAND</b>										
UITVOERINGEN (bezoek bekend)	-	83	-	-	-	83	8 675	83	8 675	105
Friesland	-	4	-	-	-	4	181	4	181	45
Smallerland	-	2	-	-	-	2	89	2	89	45
Tytsjerksteradiel	-	2	-	-	-	2	92	2	92	46
Overijssel	-	51	-	-	-	51	6 223	51	6 223	122
Almelo	-	1	-	-	-	1	60	1	60	60
Ambt Delden	-	1	-	-	-	1	60	1	60	60
Dalfsen	-	3	-	-	-	3	290	3	290	97
Den Ham	-	1	-	-	-	1	180	1	180	180
Deventer	-	7	-	-	-	7	1 583	7	1 583	226
Diepenveen	-	1	-	-	-	1	73	1	73	73
Enschede	-	15	-	-	-	15	1 610	15	1 610	107
Haaksbergen	-	1	-	-	-	1	60	1	60	60
Losser	-	1	-	-	-	1	120	1	120	120
Oldenzaal	-	5	-	-	-	5	560	5	560	112
Ommen	-	3	-	-	-	3	448	3	448	149
Staphorst	-	1	-	-	-	1	40	1	40	40
Steenwijk	-	5	-	-	-	5	475	5	475	95
Tubbergen	-	1	-	-	-	1	60	1	60	60
Zwolle	-	5	-	-	-	5	604	5	604	121
Flevoland	-	2	-	-	-	2	244	2	244	122
Noordoostpolder	-	2	-	-	-	2	244	2	244	122
Gelderland	-	11	-	-	-	11	987	11	987	90
Apeldoorn	-	1	-	-	-	1	100	1	100	100
Arnhem	-	2	-	-	-	2	72	2	72	36
Gendringen	-	6	-	-	-	6	595	6	595	99
Voorst	-	1	-	-	-	1	100	1	100	100
Winterswijk	-	1	-	-	-	1	120	1	120	120
Noord-Holland	-	6	-	-	-	6	570	6	570	95
Amsterdam	-	4	-	-	-	4	385	4	385	96
Den Helder	-	2	-	-	-	2	185	2	185	93
Zuid-Holland	-	4	-	-	-	4	200	4	200	50
Rotterdam	-	2	-	-	-	2	100	2	100	50
Zwijndrecht	-	2	-	-	-	2	100	2	100	50

Tabel 11

Overzicht naar regio, jeugdtheater 1993/'94. Naam gezelschap: Jeugdtheater Rosa Sonnevand (slot)

	Exploitatiebasis			Doelgroep				Totaal		Bezoek per uit- voering
	vrije voorst.	uitkoop	partage, garantie	algemeen publiek	jeugd					
	uitvoe- ringen	uitvoe- ringen	uitvoe- ringen	uitvoe- ringen	bezoeken	uitvoe- ringen	bezoeken	uitvoe- ringen	bezoeken	
Noord-Brabant	-	5	-	-	-	5	270	5	270	54
's-Hertogenbosch	-	5	-	-	-	5	270	5	270	54
<b>BUITENLAND</b>										
<b>UITVOERINGEN</b>										
(bezoek bekend)	-	30	-	-	-	30	1 293	30	1 293	43
België	-	30	-	-	-	30	1 293	30	1 293	43

Tabel 12  
 Overzicht naar regio, jeugdtheater 1993/'94. Naam gezelschap: Stella Den Haag

	Exploitatiebasis			Doelgroep				Totaal		Bezoek per uit- voering
	vrije voorst.	uitkoop	partage, garantie	algemeen publiek	jeugd		uitvoe- ringen	bezoeken		
	uitvoe- ringen	uitvoe- ringen	uitvoe- ringen	uitvoe- ringen	bezoeken	uitvoe- ringen			bezoeken	
<b>NETHERLAND</b>										
UITVOERINGEN (bezoek bekend)	35	102	4	37	2 226	104	7 246	141	9 472	67
Groningen	-	3	-	1	70	2	500	3	570	190
Winschoten	-	3	-	1	70	2	500	3	570	190
Overijssel	-	2	-	2	236	-	-	2	236	118
Enschede	-	1	-	1	96	-	-	1	96	96
Kampen	-	1	-	1	140	-	-	1	140	140
Gelderland	-	2	1	2	159	1	44	3	203	68
Nijmegen	-	2	1	2	159	1	44	3	203	68
Utrecht	-	3	-	1	84	2	168	3	252	84
Utrecht	-	3	-	1	84	2	168	3	252	84
Noord-Holland	5	4	2	8	529	3	285	11	814	74
Amsterdam	5	4	-	6	482	3	285	9	767	85
Haarlem	-	-	2	2	47	-	-	2	47	24
Zuid-Holland	29	72	1	19	840	83	5 217	102	6 057	59
Gouda	-	1	-	-	-	1	55	1	55	55
's-Gravenhage	29	68	-	18	740	79	4 916	97	5 656	58
Leiden	-	1	-	-	-	1	91	1	91	91
Monster	-	-	1	-	-	1	77	1	77	77
Rotterdam	-	1	-	-	-	1	78	1	78	78
Zwijndrecht	-	1	-	1	100	-	-	1	100	100
Noord-Brabant	1	16	-	4	308	13	1 032	17	1 340	79
Eindhoven	-	4	-	-	-	4	215	4	215	54
's-Hertogenbosch	1	10	-	3	268	8	725	11	993	90
Tilburg	-	2	-	1	40	1	92	2	132	66
<b>BUITENLAND</b>										
UITVOERINGEN (bezoek bekend)	-	37	-	10	2 212	27	4 663	37	6 875	186
België	-	37	-	10	2 212	27	4 663	37	6 875	186

Tabel 13  
Overzicht naar regio, jeugdtheater 1993/'94. Naam gezelschap: Tejater teneeter

	Exploitatiebasis			Doelgroep				Totaal		Bezoek per uit- voering
	vrije voorst.	uitkoop	partage, garantie	algemeen publiek	jeugd		uitvoe- ringen	bezoeken		
	uitvoe- ringen	uitvoe- ringen	uitvoe- ringen	uitvoe- ringen	bezoeken	uitvoe- ringen			bezoeken	
<b>NETHERLAND</b>										
UITVOERINGEN (bezoek bekend)	47	89	-	64	5 654	72	5 700	136	11 354	83
Friesland	-	3	-	3	197	-	-	3	197	66
Leeuwarden	-	1	-	1	35	-	-	1	35	35
Smallingerland	-	2	-	2	162	-	-	2	162	81
Drenthe	-	1	-	-	-	1	180	1	180	180
Meppel	-	1	-	-	-	1	180	1	180	180
Overijssel	-	4	-	2	317	-	-	4	317	79
Deventer	-	1	-	1	150	-	-	1	150	150
Enschede	-	1	-	1	27	-	-	1	27	27
Zwolle	-	2	-	2	140	-	-	2	140	70
Flevoland	-	2	-	-	-	2	100	2	100	50
Dronten	-	2	-	-	-	2	100	2	100	50
Gelderland	36	70	-	41	3 639	65	5 058	106	8 697	82
Angerlo	-	2	-	-	-	2	113	2	113	57
Apeldoorn	-	2	-	2	224	-	-	2	224	112
Arnhem	-	5	-	2	139	3	130	5	269	54
Bemmel	-	2	-	-	-	2	126	2	126	63
Culemborg	-	3	-	-	-	3	377	3	377	126
Dodewaard	-	1	-	-	-	1	58	1	58	58
Doesburg	-	2	-	-	-	2	150	2	150	75
Elst	-	1	-	-	-	1	55	1	55	55
Geldermalsen	-	1	-	-	-	1	49	1	49	49
Groesbeek	-	3	-	-	-	3	143	3	143	48
Heteren	-	1	-	-	-	1	64	1	64	64
Nijmegen	36	34	-	37	3 276	33	3 108	70	6 384	91
Nunspeet	-	2	-	-	-	2	105	2	105	53
Renkum	-	3	-	-	-	3	154	3	154	51
Westervoort	-	2	-	-	-	2	93	2	93	47
Wijchen	-	6	-	-	-	6	333	6	333	56
Utrecht	-	1	-	1	133	-	-	1	133	133
Utrecht	-	1	-	1	133	-	-	1	133	133
Noord-Holland	7	6	-	9	972	4	362	13	1 334	103
Alkmaar	-	2	-	2	66	-	-	2	66	33
Amsterdam	7	3	-	7	906	3	245	10	1 151	115
Den Helder	-	1	-	-	-	1	117	1	117	117

Tabel 13

Overzicht naar regio, jeugdtheater 1993/'94. Naam gezelschap: Tejater teneeter (slot)

	Exploitatiebasis			Doelgroep				Totaal		Bezoek per uitvoering
	vrije voorst.	uitkoop	partage, garantie	algemeen publiek	jeugd		uitvoeringen	bezoeken		
	uitvoeringen	uitvoeringen	uitvoeringen	uitvoeringen	bezoeken	bezoeken				
Zuid-Holland	-	1	-	1	69	-	-	1	69	69
Spijkenisse	-	1	-	1	69	-	-	1	69	69
Noord-Brabant	-	1	-	1	47	-	-	1	47	47
Eindhoven	-	1	-	1	47	-	-	1	47	47
Limburg	4	-	-	4	280	-	-	4	280	70
Maastricht	4	-	-	4	280	-	-	4	280	70
OVERIGE ACTIVITEITEN (bezoek bekend)	2	-	-	2	1 165	-	-	2	1 165	583
Gelderland	2	-	-	2	1 165	-	-	2	1 165	583
Nijmegen	2	-	-	2	1 165	-	-	2	1 165	583
<b>BUITENLAND</b>										
UITVOERINGEN (bezoek bekend)	-	17	-	7	347	10	2 139	17	2 486	146
België	-	17	-	7	347	10	2 139	17	2 486	146

Tabel 14  
Overzicht naar regio, jeugdtheater 1993/'94. Naam gezelschap: Theatergroep Wederzijds

	Exploitatiebasis			Doelgroep				Totaal		Bezoek per uit- voering
	vrije voorst.	uitkoop	partage, garantie	algemeen publiek	jeugd		uitvoe- ringen	bezoeken		
	uitvoe- ringen	uitvoe- ringen	uitvoe- ringen	uitvoe- ringen	bezoeken	uitvoe- ringen			bezoeken	
<b>NETHERLAND</b>										
UITVOERINGEN (bezoek bekend)	-	196	-	2	120	194	13 330	196	13 450	69
Friesland	-	3	-	-	-	3	360	3	360	120
Opsterland	-	1	-	-	-	1	120	1	120	120
Skarsterlân	-	1	-	-	-	1	120	1	120	120
Tytsjerksteradiel	-	1	-	-	-	1	120	1	120	120
Drenthe	-	11	-	-	-	11	470	11	470	43
Assen	-	2	-	-	-	2	140	2	140	70
Diever	-	2	-	-	-	2	60	2	60	30
Eelde	-	1	-	-	-	1	60	1	60	60
Emmen	-	1	-	-	-	1	30	1	30	30
Nijeveen	-	1	-	-	-	1	30	1	30	30
Smilde	-	1	-	-	-	1	60	1	60	60
Westerbork	-	1	-	-	-	1	30	1	30	30
Zuidlaren	-	2	-	-	-	2	60	2	60	30
Overijssel	-	2	-	-	-	2	140	2	140	70
Enschede	-	2	-	-	-	2	140	2	140	70
Gelderland	-	10	-	-	-	10	850	10	850	85
Arnhem	-	3	-	-	-	3	250	3	250	83
Groesbeek	-	1	-	-	-	1	60	1	60	60
Nijmegen	-	4	-	-	-	4	300	4	300	75
Renkum	-	2	-	-	-	2	240	2	240	120
Utrecht	-	10	-	1	60	9	550	10	610	61
Amersfoort	-	2	-	-	-	2	120	2	120	60
De Bilt	-	1	-	-	-	1	60	1	60	60
Loenen	-	3	-	-	-	3	180	3	180	60
Maartensdijk	-	1	-	-	-	1	70	1	70	70
Utrecht	-	3	-	1	60	2	120	3	180	60



Tabel 14

Overzicht naar regio, jeugdtheater 1993/'94. Naam gezelschap: Theatergroep Wederzijds (vervolg)

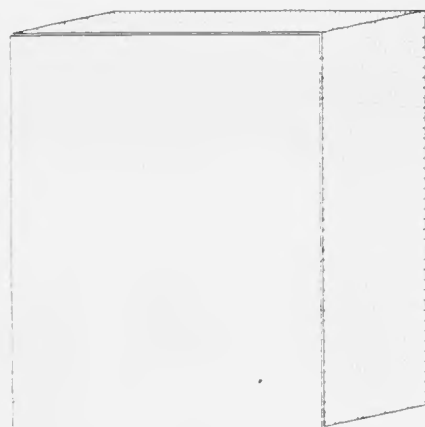
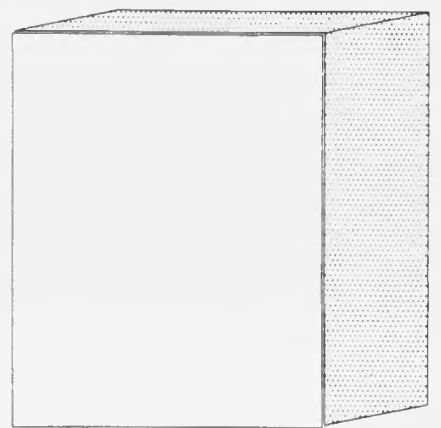
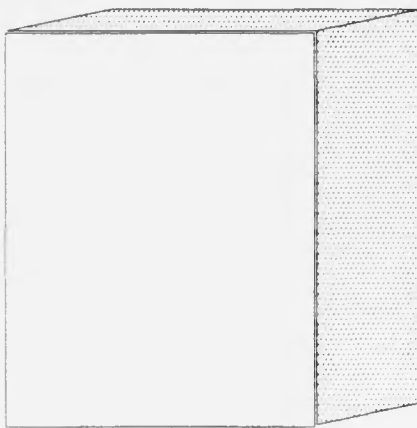
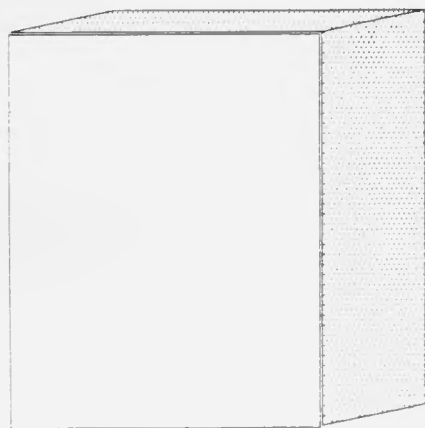
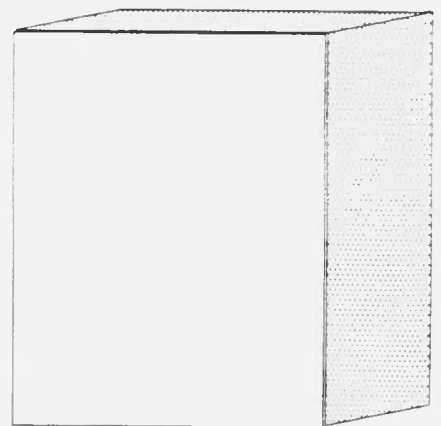
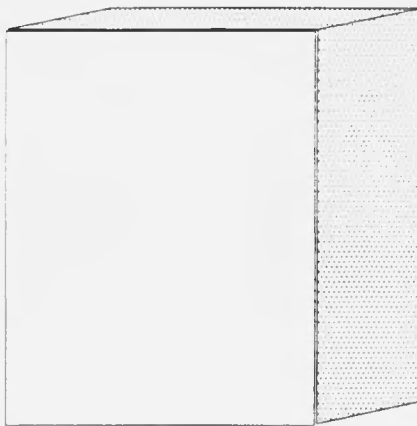
	Exploitatiebasis			Doelgroep				Totaal		Bezoek per uitvoering
	vrije voorst.	uitkoop	partage, garantie	algemeen publiek	jeugd		uitvoeringen	bezoeken		
	uitvoeringen	uitvoeringen	uitvoeringen	uitvoeringen	bezoeken	uitvoeringen			bezoeken	
Noord-Holland	-	129	-	-	-	129	8 470	129	8 470	66
Alkmaar	-	7	-	-	-	7	480	7	480	69
Amstelveen	-	8	-	-	-	8	490	8	490	61
Amsterdam	-	22	-	-	-	22	1 150	22	1 150	52
Den Helder	-	7	-	-	-	7	440	7	440	63
Edam-Volendam	-	7	-	-	-	7	720	7	720	103
Haarlem	-	20	-	-	-	20	1 580	20	1 580	79
Haarlemmermeer	-	7	-	-	-	7	360	7	360	51
Heemskerk	-	2	-	-	-	2	120	2	120	60
Heemstede	-	1	-	-	-	1	60	1	60	60
Heerhugowaard	-	2	-	-	-	2	140	2	140	70
Hilversum	-	4	-	-	-	4	240	4	240	60
Medemblik	-	1	-	-	-	1	60	1	60	60
Muiden	-	1	-	-	-	1	60	1	60	60
Niedorp	-	1	-	-	-	1	120	1	120	120
Purmerend	-	3	-	-	-	3	150	3	150	50
Schagen	-	9	-	-	-	9	630	9	630	70
Texel	-	1	-	-	-	1	60	1	60	60
Uitgeest	-	3	-	-	-	3	180	3	180	60
Venhuizen	-	1	-	-	-	1	60	1	60	60
Wester-Koggenland	-	2	-	-	-	2	90	2	90	45
Zaanstad	-	19	-	-	-	19	1 250	19	1 250	66
Zijpe	-	1	-	-	-	1	30	1	30	30
Zuid-Holland	-	6	-	1	60	5	300	6	360	60
Rotterdam	-	6	-	1	60	5	300	6	360	60
Zeeland	-	20	-	-	-	20	1 700	20	1 700	85
Borsele	-	1	-	-	-	1	120	1	120	120
Goes	-	4	-	-	-	4	480	4	480	120
Middelburg	-	5	-	-	-	5	370	5	370	74
Tholen	-	1	-	-	-	1	70	1	70	70
Veere	-	1	-	-	-	1	60	1	60	60
Vlissingen	-	8	-	-	-	8	600	8	600	75
Noord-Brabant	-	2	-	-	-	2	130	2	130	65
's-Hertogenbosch	-	2	-	-	-	2	130	2	130	65
Limburg	-	3	-	-	-	3	360	3	360	120
Gennep	-	2	-	-	-	2	240	2	240	120
Sittard	-	1	-	-	-	1	120	1	120	120

Tabel 14

Overzicht naar regio, jeugdtheater 1993/'94. Naam gezelschap: Theatergroep Wederzijds (slot)

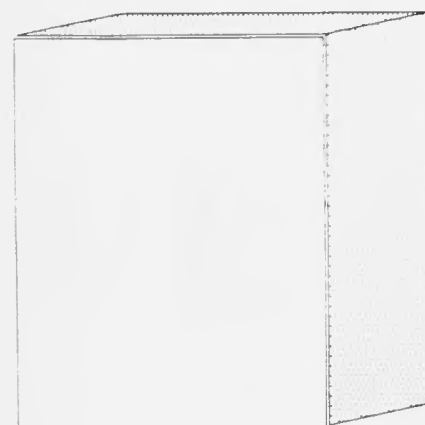
	Exploitatiebasis			Doelgroep				Totaal		Bezoek per uit- voering
	vrije voorst.	uitkoop	partage, garantie	algemeen publiek	jeugd					
	uitvoe- ringen	uitvoe- ringen	uitvoe- ringen	uitvoe- ringen	bezoeken	uitvoe- ringen	bezoeken	uitvoe- ringen	bezoeken	
<b>BUITENLAND</b>										
UITVOERINGEN (bezoek bekend)	-	17	-	-	-	17	1 920	17	1 920	113
België	-	1	-	-	-	1	60	1	60	60
Duitsland	-	13	-	-	-	13	1 500	13	1 500	115
Zwitserland	-	3	-	-	-	3	360	3	360	120

centraal  
bureau  
voor  
de  
statistiek



**poppentheater**  
1993/'94  
Kerngegevens  
per  
gezelschap

Sector  
Cultuur  
Toerisme  
en  
Recreatie





CENTRAAL BUREAU VOOR DE STATISTIEK

---

Sector Cultuur, Toerisme en Recreatie  
Postbus 4000, 2270 JM Voorburg

POPPENTHEATER 1993/'94  
kernegegevens per gezelschap

Bronvermelding is verplicht.  
Verveelvoudiging voor eigen gebruik of intern gebruik is toegestaan.

BPA no.: 1877-95-KCR/extern  
maart 1995

Prijs: f 13,00 (incl. verzendkosten)

**INHOUD**

Blz

**1. Inleiding**

1.1 Inleiding en verantwoording

P 1

1.2 Definities

P 2

**2. Poppentheater**

P 3

**1. INLEIDING**

**1.1 Inleiding en verantwoording**

In dit rapport zijn gegevens opgenomen van gezelschappen op het gebied van poppentheater die een structurele of meerjarige subsidie krijgen van het voormalig Ministerie van Welzijn, Volksgezondheid en Cultuur.

Met de opstelling van het nieuwe kunstenplan 1993-1996 is in de samenstelling van de kring van waargenomen gezelschappen met ingang van het seizoen 1992/'93 enige wijziging opgetreden. Dit heeft tot gevolg dat naast de al langer bestaande categorieën (toneel, mime, concert, opera en operette en ballet en dans) ook jeugdtheater, poppentheater en de categorie multi-disciplinair worden onderscheiden. Tevens werd bij diverse disciplines het aantal gezelschappen uitgebreid. Voor de voorliggende rapportage over poppentheater zijn vijf gezelschappen benaderd om mee te werken aan dit onderzoek. Een poppentheater heeft in het seizoen 1993/'94 geen voorstellingen verzorgd.

In afwijking van wat bij het Centraal Bureau voor de Statistiek (CBS) gebruikelijk is zijn in dit rapport gegevens per gezelschap opgenomen. Dit gebeurt alleen wanneer gezelschappen daartoe toestemming hebben verleend aan het CBS.

Per discipline van het gezelschap (poppentheater) worden de aantallen voorstellingen, overige activiteiten, bezoeken naar doelgroep en exploitatiebasis weergegeven.

Opnames voor radio, televisie, video en audio zonder publiek zijn uitsluitend opgenomen bij totaal aantal uitvoeringen in de categorie 'uitvoeringen bezoek onbekend'.

Voor uitgebreide informatie betreffende het totaalbeeld van podiumkunsten in Nederland wordt verwezen naar de publikatie Podiumkunsten 1993 (de publikatie Podiumkunsten 1994 zal aan het eind van 1995 verschijnen).

Voor nadere informatie kunt u contact opnemen met de sector Cultuur, Toerisme en Recreatie:

E.L.A.M. van Muijen, Informatie KCR, kamer 1179, doorkiesnummer (070) 337 58 67  
Mevrouw M. v.d. Bersselaar-Beerens, kamer 1183, doorkiesnummer (070) 337 55 73

## 1.2 Definities

<i>seizoen</i>	Periode van 1 augustus tot en met 31 juli.
<i>voorstelling, uitvoering</i>	Iedere theater- of muziekactiviteit die tot doel heeft een publiek te onderhouden (incl. begeleidingen, try-outs, (generale) repetities en gratis uitvoeringen met publiek). De voorstellingen zijn verder onderscheiden naar de inhoud (toneel, voordracht, performance, mengvorm, theater, mengvorm muziek, opera, muziektheater, cabaret, moderne dans, videovoorstelling).
<i>overige activiteiten</i>	Activiteiten als workshop, werkgroepactiviteit, demonstratieles, gespreksgroep, lezing, werkles, bijzondere manifestaties en andere nevenactiviteiten.
<i>exploitatiebasis</i>	<p>Deze term duidt op de financiële regeling van een uitvoering. Afhankelijk van de wijze waarop een zaalexploitant met de uitvoerenden een overeenkomst aangaat over de verdeling van het financiële risico van de uitvoering, worden drie typen regelingen onderscheiden:</p> <ol style="list-style-type: none"><li>1. <i>Vrije voorstelling:</i> De uitvoerende draagt het financiële risico van de uitvoering.</li><li>2. <i>Uitkoop</i> De zaalexploitant draagt het financiële risico van de uitvoering.</li><li>3. <i>Partage, garantie</i> De zaalexploitant en de uitvoerende delen het financiële risico.</li></ol>
<i>doelgroep</i>	Het kenmerk doelgroep geeft aan of de produktie die uitgevoerd wordt, bedoeld is voor een jeugdig publiek (tot circa 25 jaar) of voor een algemeen publiek. De doelgroep wordt niet bepaald door het aanwezige publiek.

## 2. POPPENTHEATER

Tabel 1  
Totaaloverzicht poppentheater 1993/'94. Totaal door het Rijk structureel of meerjarig gesubsidieerde gezelschappen

	Exploitatiebasis			Doelgroep				Totaal		bezoek per uit- voering
	vrije voorst.	uitkoop	partage, garantie	algemeen publiek	jeugd		uitvoe- ringen	bezoeken		
	uitvoe- ringen	uitvoe- ringen	uitvoe- ringen	uitvoe- ringen	bezoeken	uitvoe- ringen			bezoeken	
<b>NETHERLAND</b>										
UITVOERINGEN										
(bezoek bekend)	20	184	7	73	9 702	138	11 237	211	20 939	99
Poppentheater	12	156	7	72	9 230	103	3 990	175	13 220	76
Muziektheater	8	28	-	1	472	35	7 247	36	7 719	214
OVERIGE ACTIVITEITEN										
(bezoek bekend)	20	-	-	-	-	20	720	20	720	36
Bijzondere manifestatie	20	-	-	-	-	20	720	20	720	36
UITVOERINGEN										
(bezoek onbekend)	-	60	-	2	.	58	.	60	.	.
Toneel	-	58	-	-	.	58	.	58	.	.
Poppentheater	-	2	-	2	.	-	.	2	.	.
<b>BUITENLAND</b>										
UITVOERINGEN										
(bezoek bekend)	5	88	-	40	5 983	53	3 895	93	9 878	106
Poppentheater	5	76	-	40	5 983	41	1 476	81	7 459	92
Muziektheater	-	12	-	-	-	12	2 419	12	2 419	202
UITVOERINGEN										
(bezoek onbekend)	-	59	-	12	.	47	.	59	.	.
Toneel	-	47	-	-	.	47	.	47	.	.
Poppentheater	-	12	-	12	.	-	.	12	.	.

Tabel 2  
 Overzicht naar regio, poppentheater 1993/'94. Totaal door het Rijk structureel of meerjarig gesubsidieerde gezelschappen

	Exploitatiebasis			Doelgroep				Totaal		bezoek per uitvoering
	vrije voorst.	uitkoop	partage, garantie	algemeen publiek	jeugd		uitvoeringen	bezoeken		
	uitvoeringen	uitvoeringen	uitvoeringen	uitvoeringen	bezoeken	bezoeken				
<b>NEDERLAND</b>										
UITVOERINGEN (bezoek bekend)	20	184	7	73	9 702	138	11 237	211	20 939	99
Groningen	-	3	-	3	659	-	-	3	659	220
Delfzijl	-	1	-	1	450	-	-	1	450	450
Groningen	-	1	-	1	120	-	-	1	120	120
Stadskanaal	-	1	-	1	89	-	-	1	89	89
Friesland	-	6	-	1	126	5	218	6	344	57
Leeuwarden	-	4	-	-	-	4	144	4	144	36
Smallingerland	-	2	-	1	126	1	74	2	200	100
Drenthe	-	5	-	4	361	1	194	5	555	111
Emmen	-	2	-	1	185	1	194	2	379	190
Meppel	-	3	-	3	176	-	-	3	176	59
Overijssel	-	10	-	6	951	4	301	10	1 252	125
Deventer	-	2	-	1	216	1	36	2	252	126
Enschede	-	3	-	-	-	3	265	3	265	88
Kampen	-	3	-	3	392	-	-	3	392	131
Oldenzaal	-	1	-	1	150	-	-	1	150	150
Zwolle	-	1	-	1	193	-	-	1	193	193
Flevoland	-	1	-	1	55	-	-	1	55	55
Noordoostpolder	-	1	-	1	55	-	-	1	55	55
Gelderland	-	21	-	10	1 583	11	396	21	1 979	94
Apeldoorn	-	1	-	1	135	-	-	1	135	135
Arnhem	-	8	-	2	419	6	216	8	635	79
Brummen	-	1	-	1	30	-	-	1	30	30
Huissen	-	2	-	-	-	2	72	2	72	36
Nijmegen	-	3	-	1	90	2	72	3	162	54
Renkum	-	1	-	-	-	1	36	1	36	36
Rheden	-	1	-	1	70	-	-	1	70	70
Tiel	-	2	-	2	554	-	-	2	554	277
Wageningen	-	1	-	1	80	-	-	1	80	80
Zutphen	-	1	-	1	205	-	-	1	205	205
Utrecht	-	7	-	3	666	4	144	7	810	116
Amersfoort	-	1	-	1	299	-	-	1	299	299
Utrecht	-	5	-	1	157	4	144	5	301	60
Veenendaal	-	1	-	1	210	-	-	1	210	210



zabel 2

Overzicht naar regio, poppentheater 1993/'94. Totaal door het Rijk structureel of meerjarig gesubsidieerde gezelschappen (vervolg)

	Exploitatiebasis			Doelgroep				Totaal		bezoek per uitvoering
	vrije voorst.	uitkoop	partage, garantie	algemeen publiek	jeugd		uitvoeringen	bezoeken		
	uitvoeringen	uitvoeringen	uitvoeringen	uitvoeringen	bezoeken	uitvoeringen			bezoeken	
Noord-Holland	20	59	6	19	1 544	66	4 686	85	6 230	73
Alkmaar	-	-	2	2	202	-	-	2	202	101
Amstelveen	-	5	-	1	200	4	144	5	344	69
Amsterdam	-	19	4	9	649	14	1 008	23	1 657	72
Den Helder	-	9	-	-	-	9	664	9	664	74
Edam-Volendam	20	1	-	-	-	21	1 443	21	1 443	69
Haarlem	-	8	-	-	-	8	1 049	8	1 049	131
Heemskerk	-	4	-	-	-	4	144	4	144	36
Hoorndijk	-	1	-	1	133	-	-	1	133	133
Oostzaan	-	2	-	-	-	2	72	2	72	36
Purmerend	-	4	-	4	310	-	-	4	310	78
Velsen	-	2	-	1	15	1	54	2	69	35
Weesp	-	1	-	1	35	-	-	1	35	35
Wieringermeer	-	3	-	-	-	3	108	3	108	36
Zuid-Holland	-	50	-	12	1 644	38	4 688	50	6 332	127
Capelle aan den IJssel	-	1	-	1	60	-	-	1	60	60
Gouda	-	2	-	2	248	-	-	2	248	124
's-Gravenhage	-	15	-	-	-	15	1 801	15	1 801	120
Leiden	-	5	-	2	235	3	969	5	1 204	241
Rijswijk	-	1	-	1	23	-	-	1	23	23
Rotterdam	-	18	-	3	642	15	976	18	1 618	90
Spijkernisse	-	1	-	1	106	-	-	1	106	106
Vlaardingen	-	1	-	1	70	-	-	1	70	70
Wassenaar	-	1	-	1	260	-	-	1	260	260
Zwijndrecht	-	5	-	-	-	5	942	5	942	188
Zeeland	-	2	-	2	282	-	-	2	282	141
Vlissingen	-	1	-	1	82	-	-	1	82	82
Zierikzee	-	1	-	1	200	-	-	1	200	200
Noord-Brabant	-	10	1	9	1 176	2	298	11	1 474	134
Breda	-	1	-	1	210	-	-	1	210	210
Drunen	-	1	-	1	129	-	-	1	129	129
Eindhoven	-	1	-	1	170	-	-	1	170	170
Helmond	-	1	-	1	53	-	-	1	53	53
's-Hertogenbosch	-	2	1	1	192	2	298	3	490	163
Oosterhout	-	1	-	1	204	-	-	1	204	204
Tilburg	-	2	-	2	144	-	-	2	144	72
Vught	-	1	-	1	74	-	-	1	74	74
Limburg	-	10	-	3	655	7	312	10	967	97
Kerkrade	-	1	-	-	-	1	96	1	96	96
Roermond	-	1	-	1	161	-	-	1	161	161
Sittard	-	7	-	1	150	6	216	7	366	52
Venlo	-	1	-	1	344	-	-	1	344	344

Tabel 2  
Overzicht naar regio, poppentheater 1993/'94. Totaal door het Rijk structureel of meerjarig gesubsidieerde gezelschappen (vervolg)

	Exploitatiebasis			Doelgroep				Totaal		bezoek per uit- voering
	vrije voorst.	uitkoop	partage, garantie	algemeen publiek	jeugd		uitvoe- ringen	bezoeken		
	uitvoe- ringen	uitvoe- ringen	uitvoe- ringen	uitvoe- ringen	bezoeken	uitvoe- ringen			bezoeken	
OVERIGE ACTIVITEITEN (bezoek bekend)	20	-	-	-	-	20	720	20	720	36
Noord-Holland	20	-	-	-	-	20	720	20	720	36
Amsterdam	20	-	-	-	-	20	720	20	720	36
UITVOERINGEN (bezoek onbekend)	-	60	-	2	.	58	.	60	.	.
Groningen	-	2	-	-	-	2	.	2	.	.
Groningen Stadskanaal	-	1	-	-	-	1	.	1	.	.
	-	1	-	-	-	1	.	1	.	.
Friesland	-	2	-	-	-	2	.	2	.	.
Franekeradeel	-	2	-	-	-	2	.	2	.	.
Drenthe	-	1	-	-	-	1	.	1	.	.
Meppel	-	1	-	-	-	1	.	1	.	.
Overijssel	-	1	-	-	-	1	.	1	.	.
Zwolle	-	1	-	-	-	1	.	1	.	.
Flevoland	-	2	-	-	-	2	.	2	.	.
Noordoostpolder	-	2	-	-	-	2	.	2	.	.
Gelderland	-	6	-	-	-	6	.	6	.	.
Arnhem	-	1	-	-	-	1	.	1	.	.
Nijmegen	-	2	-	-	-	2	.	2	.	.
Zaltbommel	-	3	-	-	-	3	.	3	.	.
Utrecht	-	6	-	-	-	6	.	6	.	.
Maarn	-	1	-	-	-	1	.	1	.	.
Utrecht	-	4	-	-	-	4	.	4	.	.
Veenendaal	-	1	-	-	-	1	.	1	.	.

Tabel 2  
Overzicht naar regio, poppentheater 1993/'94. Totaal door het Rijk structureel of meerjarig gesubsidieerde gezelschappen (vervolg)

	Exploitatiebasis			Doelgroep				Totaal		bezoek per uit- voering
	vrije voorst.	uitkoop	partage, garantie	algemeen publiek	jeugd		uitvoe- ringen	bezoeken		
	uitvoe- ringen	uitvoe- ringen	uitvoe- ringen	uitvoe- ringen	bezoeken	bezoeken				
Noord-Holland	-	17	-	2	.	15	.	17	.	.
Amsterdam	-	4	-	-	-	4	.	4	.	.
Den Helder	-	2	-	-	-	2	.	2	.	.
Haarlem	-	1	-	1	.	-	.	1	.	.
Haarlemmermeer	-	2	-	-	-	2	.	2	.	.
Harenkarspel	-	1	-	-	-	1	.	1	.	.
Heerhugowaard	-	2	-	-	-	2	.	2	.	.
Hoorn	-	1	-	-	-	1	.	1	.	.
Uitgeest	-	1	-	1	.	-	.	1	.	.
Velsen	-	1	-	-	-	1	.	1	.	.
Zijpe	-	2	-	-	-	2	.	2	.	.
Zuid-Holland	-	19	-	-	-	19	.	19	.	.
Alkemade	-	1	-	-	-	1	.	1	.	.
Naaldwijk	-	1	-	-	-	1	.	1	.	.
Rotterdam	-	11	-	-	-	11	.	11	.	.
Voorburg	-	1	-	-	-	1	.	1	.	.
Wassenaar	-	4	-	-	-	4	.	4	.	.
Zoetermeer	-	1	-	-	-	1	.	1	.	.
Zeeland	-	1	-	-	-	1	.	1	.	.
Borsele	-	1	-	-	-	1	.	1	.	.
Noord-Brabant	-	1	-	-	-	1	.	1	.	.
Helmond	-	1	-	-	-	1	.	1	.	.
Limburg	-	2	-	-	-	2	.	2	.	.
Sittard	-	2	-	-	-	2	.	2	.	.
<b>BUITENLAND</b>										
<b>UITVOERINGEN</b>										
(bezoek bekend)	5	88	-	40	5 983	53	3 895	93	9 878	106
België	-	39	-	2	520	37	3 319	39	3 839	98
Duitsland	-	25	-	9	1 505	16	576	25	2 081	83
Frankrijk	-	1	-	1	250	-	-	1	250	250
Verenigde Staten	-	14	-	14	1 111	-	-	14	1 111	79
van Amerika	-	3	-	3	530	-	-	3	530	177
Zweden	-	3	-	3	530	-	-	3	530	177
Zwitserland	5	6	-	11	2 067	-	-	11	2 067	188

Tabel 2  
 Overzicht naar regio, poppentheater 1993/'94. Totaal door het Rijk structureel of meerjarig gesubsidieerde gezelschappen (slot)

	Exploitatiebasis			Doelgroep				Totaal		bezoek per uit- voering
	vrije voorst.	uitkoop	partage, garantie	algemeen publiek	jeugd		uitvoe- ringen	bezoeken		
	uitvoe- ringen	uitvoe- ringen	uitvoe- ringen	uitvoe- ringen	bezoeken	uitvoe- ringen				
UITVOERINGEN (bezoek onbekend)	-	59	-	12	.	47	.	59	.	.
België	-	40	-	-	-	40	.	40	.	.
Frankrijk	-	5	-	-	-	5	.	5	.	.
Griekenland	-	2	-	2	.	-	.	2	.	.
Oostenrijk	-	2	-	-	-	2	.	2	.	.
Verenigde Staten van Amerika	-	3	-	3	.	-	.	3	.	.
Zwitserland	-	7	-	7	.	-	.	7	.	.

Tabel 3  
Overzicht naar regio, poppentheater 1993/'94. Naam gezelschap: Feike Boschma

	Exploitatiebasis			Doelgroep				Totaal		Bezoek per uit- voering
	vrije voorst.	uitkoop	partage, garantie	algemeen publiek	jeugd					
	uitvoe- ringen	uitvoe- ringen	uitvoe- ringen	uitvoe- ringen	bezoeken	uitvoe- ringen	bezoeken	uitvoe- ringen	bezoeken	
<b>NEDERLAND</b>										
UITVOERINGEN (bezoek bekend)	-	16	4	20	1 835	-	-	20	1 835	92
Groningen	-	1	-	1	450	-	-	1	450	450
Delfzijl	-	1	-	1	450	-	-	1	450	450
Drenthe	-	2	-	2	135	-	-	2	135	68
Meppel	-	2	-	2	135	-	-	2	135	68
Overijssel	-	2	-	2	254	-	-	2	254	127
Kampen	-	2	-	2	254	-	-	2	254	127
Gelderland	-	3	-	3	389	-	-	3	389	130
Arnhem	-	1	-	1	105	-	-	1	105	105
Rheden	-	1	-	1	70	-	-	1	70	70
Tiel	-	1	-	1	214	-	-	1	214	214
Noord-Holland	-	4	4	8	424	-	-	8	424	53
Amsterdam	-	2	4	6	289	-	-	6	289	48
Purmerend	-	2	-	2	135	-	-	2	135	68
Zuid-Holland	-	2	-	2	63	-	-	2	63	32
Gouda	-	1	-	1	40	-	-	1	40	40
Rijswijk	-	1	-	1	23	-	-	1	23	23
Zeeland	-	1	-	1	82	-	-	1	82	82
Vlissingen	-	1	-	1	82	-	-	1	82	82
Noord-Brabant	-	1	-	1	38	-	-	1	38	38
Tilburg	-	1	-	1	38	-	-	1	38	38
UITVOERINGEN (bezoek onbekend)	-	2	-	2	.	-	.	2	.	.
Noord-Holland	-	2	-	2	.	-	.	2	.	.
Haarlem	-	1	-	1	.	-	.	1	.	.
Uitgeest	-	1	-	1	.	-	.	1	.	.

Tabel 3

Overzicht naar regio, poppentheater 1993/'94. Naam gezelschap: Feike Boschma (slot)

	Exploitatiebasis			Doelgroep				Totaal		Bezoek per uit- voering
	vrije voorst.	uitkoop	partage, garantie	algemeen publiek	jeugd					
	uitvoe- ringen	uitvoe- ringen	uitvoe- ringen	uitvoe- ringen	bezoeken	uitvoe- ringen	bezoeken	uitvoe- ringen	bezoeken	
<b>BUITENLAND</b>										
UITVOERINGEN (bezoek onbekend)	-	2	-	2	.	-	.	2	.	.
Griekenland	-	2	-	2	.	-	.	2	.	.

Tabel 4  
Overzicht naar regio, poppentheater 1993/'94. Naam gezelschap: Speeltheater Holland

	Exploitatiebasis			Doelgroep				Totaal		Bezoek per uitvoering
	vrije voorst.	uitkoop	partage, garantie	algemeen publiek		jeugd		uitvoeringen	bezoeken	
	uitvoeringen	uitvoeringen	uitvoeringen	uitvoeringen	bezoeken	uitvoeringen	bezoeken			
<b>NEDERLAND</b>										
UITVOERINGEN (bezoek bekend)	20	119	-	1	472	138	11 237	139	11 709	84
Friesland	-	5	-	-	-	5	218	5	218	44
Leeuwarden	-	4	-	-	-	4	144	4	144	36
Smallingerland	-	1	-	-	-	1	74	1	74	74
Drenthe	-	1	-	-	-	1	194	1	194	194
Emmen	-	1	-	-	-	1	194	1	194	194
Overijssel	-	4	-	-	-	4	301	4	301	75
Deventer	-	1	-	-	-	1	36	1	36	36
Enschede	-	3	-	-	-	3	265	3	265	88
Gelderland	-	11	-	-	-	11	396	11	396	36
Arnhem	-	6	-	-	-	6	216	6	216	36
Huissen	-	2	-	-	-	2	72	2	72	36
Nijmegen	-	2	-	-	-	2	72	2	72	36
Renkum	-	1	-	-	-	1	36	1	36	36
Utrecht	-	4	-	-	-	4	144	4	144	36
Utrecht	-	4	-	-	-	4	144	4	144	36
Noord-Holland	20	46	-	-	-	66	4 686	66	4 686	71
Amstelveen	-	4	-	-	-	4	144	4	144	36
Amsterdam	-	14	-	-	-	14	1 008	14	1 008	72
Den Helder	-	9	-	-	-	9	664	9	664	74
Edam-Volendam	20	1	-	-	-	21	1 443	21	1 443	69
Haarlem	-	8	-	-	-	8	1 049	8	1 049	131
Heemskerk	-	4	-	-	-	4	144	4	144	36
Oostzaan	-	2	-	-	-	2	72	2	72	36
Velsen	-	1	-	-	-	1	54	1	54	54
Wieringermeer	-	3	-	-	-	3	108	3	108	36
Zuid-Holland	-	39	-	1	472	38	4 688	39	5 160	132
's-Gravenhage	-	15	-	-	-	15	1 801	15	1 801	120
Leiden	-	3	-	-	-	3	969	3	969	323
Rotterdam	-	16	-	1	472	15	976	16	1 448	91
Zwijndrecht	-	5	-	-	-	5	942	5	942	188

Tabel 4  
Overzicht naar regio, poppentheater 1993/'94. Naam gezelschap: Speeltheater Holland (slot)

	Exploitatiebasis			Doelgroep				Totaal		Bezoek per uit- voering
	vrije voorst.	uitkoop	partage, garantie	algemeen publiek	jeugd		uitvoe- ringen	bezoeken		
	uitvoe- ringen	uitvoe- ringen	uitvoe- ringen	uitvoe- ringen	bezoeken	bezoeken				
Noord-Brabant	-	2	-	-	-	2	298	2	298	149
's-Hertogenbosch	-	2	-	-	-	2	298	2	298	149
Limburg	-	7	-	-	-	7	312	7	312	45
Kerkrade	-	1	-	-	-	1	96	1	96	96
Sittard	-	6	-	-	-	6	216	6	216	36
<b>OVERIGE ACTIVITEITEN (bezoek bekend)</b>										
	20	-	-	-	-	20	720	20	720	36
Noord-Holland	20	-	-	-	-	20	720	20	720	36
Amsterdam	20	-	-	-	-	20	720	20	720	36
<b>BUITENLAND</b>										
<b>UITVOERINGEN (bezoek bekend)</b>										
	-	53	-	-	-	53	3 895	53	3 895	73
België	-	37	-	-	-	37	3 319	37	3 319	90
Duitsland	-	16	-	-	-	16	576	16	576	36



Tabel 5  
Overzicht naar regio, poppentheater 1993/'94. Naam gezelschap: Stuffed Puppet Theatre

	Exploitatiebasis			Doelgroep				Totaal		Bezoek per uitvoering
	vrije voorst.	uitkoop	partage, garantie	algemeen publiek	jeugd		uitvoeringen	bezoeken		
	uitvoeringen	uitvoeringen	uitvoeringen	uitvoeringen	bezoeken	bezoeken				
<b>NEDERLAND</b>										
UITVOERINGEN (bezoek bekend)	-	49	3	52	7 395	-	-	52	7 395	142
Groningen	-	2	-	2	209	-	-	2	209	105
Groningen	-	1	-	1	120	-	-	1	120	120
Stadskanaal	-	1	-	1	89	-	-	1	89	89
Friesland	-	1	-	1	126	-	-	1	126	126
Smallingerland	-	1	-	1	126	-	-	1	126	126
Drenthe	-	2	-	2	226	-	-	2	226	113
Emmen	-	1	-	1	185	-	-	1	185	185
Meppel	-	1	-	1	41	-	-	1	41	41
Overijssel	-	4	-	4	697	-	-	4	697	174
Deventer	-	1	-	1	216	-	-	1	216	216
Kampen	-	1	-	1	138	-	-	1	138	138
Oldenzaal	-	1	-	1	150	-	-	1	150	150
Zwolle	-	1	-	1	193	-	-	1	193	193
Flevoland	-	1	-	1	55	-	-	1	55	55
Noordoostpolder	-	1	-	1	55	-	-	1	55	55
Gelderland	-	7	-	7	1 194	-	-	7	1 194	171
Apeldoorn	-	1	-	1	135	-	-	1	135	135
Arnhem	-	1	-	1	314	-	-	1	314	314
Brummen	-	1	-	1	30	-	-	1	30	30
Nijmegen	-	1	-	1	90	-	-	1	90	90
Tiel	-	1	-	1	340	-	-	1	340	340
Wageningen	-	1	-	1	80	-	-	1	80	80
Zutphen	-	1	-	1	205	-	-	1	205	205
Utrecht	-	3	-	3	666	-	-	3	666	222
Amersfoort	-	1	-	1	299	-	-	1	299	299
Utrecht	-	1	-	1	157	-	-	1	157	157
Veenendaal	-	1	-	1	210	-	-	1	210	210

Tabel 5  
Overzicht naar regio, poppentheater 1993/'94. Naam gezelschap: Stuffed Puppet Theatre (vervolg)

	Exploitatiebasis			Doelgroep				Totaal		Bezoek per uit- voering
	vrije voorst.	uitkoop	partage, garantie	algemeen publiek	jeugd		uitvoe- ringen	bezoeken		
	uitvoe- ringen	uitvoe- ringen	uitvoe- ringen	uitvoe- ringen	bezoeken	uitvoe- ringen			bezoeken	
Noord-Holland	-	9	2	11	1 120	-	-	11	1 120	102
Alkmaar	-	-	2	2	202	-	-	2	202	101
Amstelveen	-	1	-	1	200	-	-	1	200	200
Amsterdam	-	3	-	3	360	-	-	3	360	120
Hoorn	-	1	-	1	133	-	-	1	133	133
Purmerend	-	2	-	2	175	-	-	2	175	88
Velsen	-	1	-	1	15	-	-	1	15	15
Weesp	-	1	-	1	35	-	-	1	35	35
Zuid-Holland	-	9	-	9	1 109	-	-	9	1 109	123
Capelle aan den IJssel	-	1	-	1	60	-	-	1	60	60
Gouda	-	1	-	1	208	-	-	1	208	208
Leiden	-	2	-	2	235	-	-	2	235	118
Rotterdam	-	2	-	2	170	-	-	2	170	85
Spijkenisse	-	1	-	1	106	-	-	1	106	106
Vlaardingen	-	1	-	1	70	-	-	1	70	70
Wassenaar	-	1	-	1	260	-	-	1	260	260
Zeeland	-	1	-	1	200	-	-	1	200	200
Zierikzee	-	1	-	1	200	-	-	1	200	200
Noord-Brabant	-	7	1	8	1 138	-	-	8	1 138	142
Breda	-	1	-	1	210	-	-	1	210	210
Drunen	-	1	-	1	129	-	-	1	129	129
Eindhoven	-	1	-	1	170	-	-	1	170	170
Helmond	-	1	-	1	53	-	-	1	53	53
's-Hertogenbosch	-	-	1	1	192	-	-	1	192	192
Oosterhout	-	1	-	1	204	-	-	1	204	204
Tilburg	-	1	-	1	106	-	-	1	106	106
Vught	-	1	-	1	74	-	-	1	74	74
Limburg	-	3	-	3	655	-	-	3	655	218
Roermond	-	1	-	1	161	-	-	1	161	161
Sittard	-	1	-	1	150	-	-	1	150	150
Venlo	-	1	-	1	344	-	-	1	344	344
<b>BUITENLAND</b>										
UITVOERINGEN (bezoek bekend)	5	35	-	40	5 983	-	-	40	5 983	150
België	-	2	-	2	520	-	-	2	520	260
Duitsland	-	9	-	9	1 505	-	-	9	1 505	167
Frankrijk	-	1	-	1	250	-	-	1	250	250
Verenigde Staten van Amerika	-	14	-	14	1 111	-	-	14	1 111	79
Zweden	-	3	-	3	530	-	-	3	530	177
Zwitserland	5	6	-	11	2 067	-	-	11	2 067	188

Tabel 5  
 Overzicht naar regio, poppentheater 1993/'94. Naam gezelschap: Stuffed Puppet Theatre (slot)

	Exploitatiebasis			Doelgroep				Totaal		Bezoek per uit- voering
	vrije voorst.	uitkoop	partage, garantie	algemeen publiek	jeugd					
	uitvoe- ringen	uitvoe- ringen	uitvoe- ringen	uitvoe- ringen	bezoeken	uitvoe- ringen	bezoeken	uitvoe- ringen	bezoeken	
UITVOERINGEN (bezoek onbekend)	-	10	-	10	.	-	.	10	.	.
Verenigde Staten van Amerika	-	3	-	3	.	-	.	3	.	.
Zwitserland	-	7	-	7	.	-	.	7	.	.


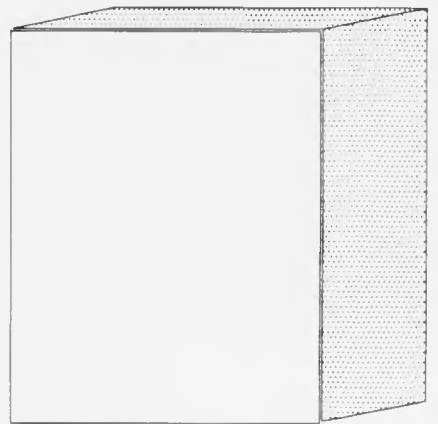
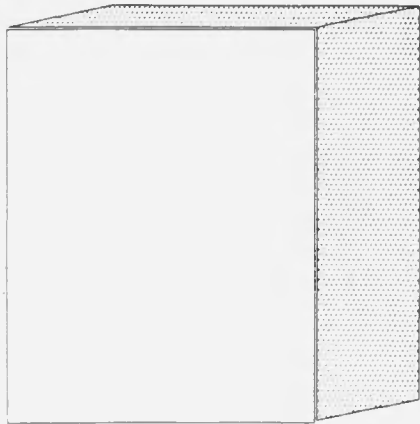
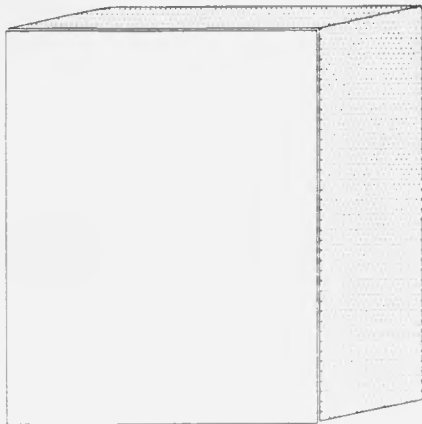
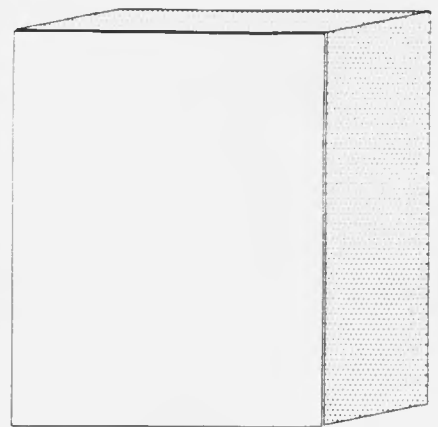
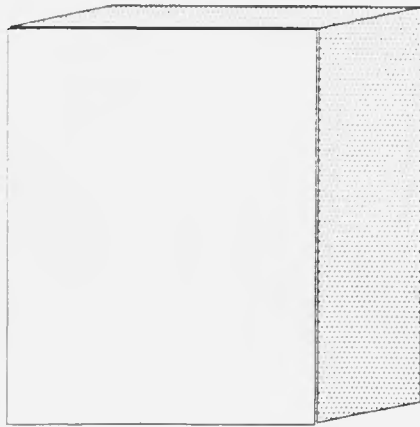
Tabel 6  
Overzicht naar regio, poppentheater 1993/'94. Naam gezelschap: Theater Terra

	Exploitatiebasis			Doelgroep		Totaal		Bezoek per uit- voering	
	vrije voorst.	uitkoop	partage, garantie	algemeen publiek	jeugd	uitvoe- ringen	bezoeken		
	uitvoe- ringen	uitvoe- ringen	uitvoe- ringen	uitvoe- ringen	bezoeken				
<b>NEDERLAND</b>									
UITVOERINGEN (bezoek onbekend)	-	58	-	-	-	58	.	58	.
Groningen	-	2	-	-	-	2	.	2	.
Groningen Stadskanaal	-	1	-	-	-	1	.	1	.
Friesland	-	2	-	-	-	2	.	2	.
Franekeradeel	-	2	-	-	-	2	.	2	.
Drenthe	-	1	-	-	-	1	.	1	.
Meppel	-	1	-	-	-	1	.	1	.
Overijssel	-	1	-	-	-	1	.	1	.
Zwolle	-	1	-	-	-	1	.	1	.
Flevoland	-	2	-	-	-	2	.	2	.
Noordoostpolder	-	2	-	-	-	2	.	2	.
Gelderland	-	6	-	-	-	6	.	6	.
zrnhem	-	1	-	-	-	1	.	1	.
Nijmegen	-	2	-	-	-	2	.	2	.
Zaltbommel	-	3	-	-	-	3	.	3	.
Utrecht	-	6	-	-	-	6	.	6	.
Maarn	-	1	-	-	-	1	.	1	.
Utrecht	-	4	-	-	-	4	.	4	.
Veenendaal	-	1	-	-	-	1	.	1	.
Noord-Holland	-	15	-	-	-	15	.	15	.
Amsterdam	-	4	-	-	-	4	.	4	.
Den Helder	-	2	-	-	-	2	.	2	.
Haarlemmermeer	-	2	-	-	-	2	.	2	.
Harenkarspel	-	1	-	-	-	1	.	1	.
Heerhugowaard	-	2	-	-	-	2	.	2	.
Hoorn	-	1	-	-	-	1	.	1	.
Velsen	-	1	-	-	-	1	.	1	.
Zijpe	-	2	-	-	-	2	.	2	.

Tabel 6  
Overzicht naar regio, poppentheater 1993/'94. Naam gezelschap: Theater Terra (slot)

	Exploitatiebasis			Doelgroep				Totaal		Bezoek per uit- voering
	vrije voorst.	uitkoop	partage, garantie	algemeen publiek		jeugd				
	uitvoe- ringen	uitvoe- ringen	uitvoe- ringen	uitvoe- ringen	bezoeken	uitvoe- ringen	bezoeken	uitvoe- ringen	bezoeken	
Zuid-Holland	-	19	-	-	-	19	.	19	.	.
Alkemade	-	1	-	-	-	1	.	1	.	.
Naaldwijk	-	1	-	-	-	1	.	1	.	.
Rotterdam	-	11	-	-	-	11	.	11	.	.
Voorburg	-	1	-	-	-	1	.	1	.	.
Wassenaar	-	4	-	-	-	4	.	4	.	.
Zoetermeer	-	1	-	-	-	1	.	1	.	.
Zeeland	-	1	-	-	-	1	.	1	.	.
Borsele	-	1	-	-	-	1	.	1	.	.
Noord-Brabant	-	1	-	-	-	1	.	1	.	.
Helmond	-	1	-	-	-	1	.	1	.	.
Limburg	-	2	-	-	-	2	.	2	.	.
Sittard	-	2	-	-	-	2	.	2	.	.
<b>BUITENLAND</b>										
UITVOERINGEN (bezoek onbekend)	-	47	-	-	-	47	.	47	.	.
België	-	40	-	-	-	40	.	40	.	.
Frankrijk	-	5	-	-	-	5	.	5	.	.
Oostenrijk	-	2	-	-	-	2	.	2	.	.

centraal  
bureau  
voor  
de  
statistiek



**multi-disciplinair**  
1993/'94  
Kerngegevens  
per  
gezelschap

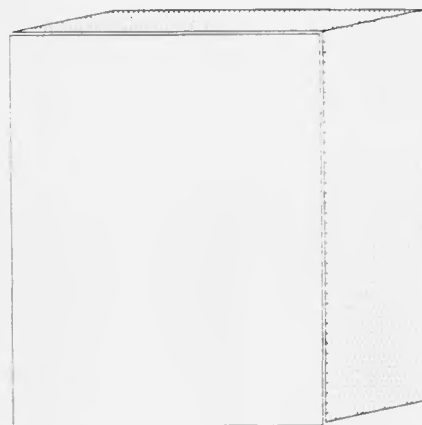
**Sector**

**Cultuur**

**Toerisme**

**en**

**Recreatie**





CENTRAAL BUREAU VOOR DE STATISTIEK

---

Sector Cultuur, Toerisme en Recreatie  
Postbus 4000, 2270 JM Voorburg

MULTIDICIPLINAIR 1993/'94  
kernegegevens per gezelschap

Bronvermelding is verplicht.  
Verveelvoudiging voor eigen gebruik of intern gebruik is toegestaan.

BPA no.: 1878-95-KCR/extern  
maart 1995

Prijs: f 12,50 (incl. verzendkosten)

INHOUD

Blz

1. Inleiding

- 1.1 Inleiding en verantwoording
- 1.2 Definities

M 1  
M 2

2. Multidisciplinair

M 3

1. INLEIDING

1.1 Inleiding en verantwoording

In dit rapport zijn gegevens opgenomen van multidisciplinaire organisaties op het gebied van muziek en theater die een structurele of meerjarige subsidie krijgen van het voormalige Ministerie van Welzijn, Volksgezondheid en Cultuur.

Met de opstelling van het nieuwe kunstenplan 1993-1996 is in de samenstelling van de kring van waargenomen gezelschappen met ingang van het seizoen 1992/'93 enige wijziging opgetreden. Dit heeft tot gevolg dat naast de al langer bestaande categorieën (toneel, mime, concert, opera en operette en ballet en dans) ook jeugdtheater, poppentheater en de categorie multi-disciplinair worden onderscheiden. Tevens werd bij diverse disciplines het aantal gezelschappen uitgebreid. Voor de voorliggende rapportage over de categorie multi-disciplinair zijn zeven organisaties benaderd om mee te werken aan dit onderzoek.

In afwijking van wat bij het Centraal Bureau voor de Statistiek (CBS) gebruikelijk is zijn in dit rapport gegevens per organisatie opgenomen. Dit gebeurt alleen wanneer organisaties daartoe toestemming hebben verleend aan het CBS.

Per organisatie (multidisciplinair) worden de aantallen voorstellingen, overige activiteiten, bezoeken naar doelgroep weergegeven.

Opnames voor radio, televisie, video en audio zonder publiek zijn uitsluitend opgenomen bij totaal aantal uitvoeringen in de categorie 'uitvoeringen bezoek onbekend'.

Voor uitgebreide informatie betreffende het totaalbeeld van podiumkunsten in Nederland wordt verwezen naar de publikatie Podiumkunsten 1993 (de publikatie Podiumkunsten 1994 zal aan het eind van 1995 verschijnen).

Voor nadere informatie kunt u contact opnemen met de sector Cultuur, Toerisme en Recreatie:

E.L.A.M. van Muijen, Informatie KCR, kamer 1179, doorkiesnummer (070) 337 58 67  
Mevrouw M. v.d. Bersselaar-Beerens, kamer 1183, doorkiesnummer (070) 337 55 73



## 1.2 Definities

- seizoen* Periode van 1 augustus tot en met 31 juli.
- voorstelling, uitvoering* Iedere theater- of muziekactiviteit die tot doel heeft een publiek te onderhouden (incl. begeleidingen, try-outs, (generale) repetities en gratis uitvoeringen met publiek). De voorstellingen zijn verder onderscheiden naar de inhoud (toneel, voordracht, performance, mengvorm, theater, mengvorm muziek, opera, muziektheater, cabaret, moderne dans, videovoorstelling).
- overige activiteiten* Activiteiten als workshop, werkgroepactiviteit, demonstratieles, gespreksgroep, lezing, werkles, bijzondere manifestaties en andere nevenactiviteiten.
- exploitatiebasis* Deze term duidt op de financiële regeling van een uitvoering. Afhankelijk van de wijze waarop een zaalexploitant met de uitvoerenden een overeenkomst aangaat over de verdeling van het financiële risico van de uitvoering, worden drie typen regelingen onderscheiden:
1. *Vrije voorstelling:*  
De uitvoerende draagt het financiële risico van de uitvoering.
  2. *Uitkoop*  
De zaalexploitant draagt het financiële risico van de uitvoering.
  3. *Partage, garantie*  
De zaalexploitant en de uitvoerende delen het financiële risico.
- doelgroep* Het kenmerk doelgroep geeft aan of de produktie die uitgevoerd wordt, bedoeld is voor een jeugdig publiek (tot circa 25 jaar) of voor een algemeen publiek. De doelgroep wordt niet bepaald door het aanwezige publiek.

## 2. MULTIDISCIPLINAIR

Tabel 1

Totaaloverzicht multidisciplinair 1993/'94. Totaal door het Rijk structureel of meerjarig gesubsidieerde gezelschappen

	Exploitatiebasis			Doelgroep				Totaal		bezoek per uit- voering
	vrije voorst.	uitkoop	partage, garantie	algemeen publiek	jeugd		uitvoe- ringen	bezoeken		
	uitvoe- ringen	uitvoe- ringen	uitvoe- ringen	uitvoe- ringen	bezoeken	uitvoe- ringen			bezoeken	
<b>NEDERLAND</b>										
UITVOERINGEN										
(bezoek bekend)	.	.	.	699	33 803	12	836	711	34 639	49
Toneel	.	.	.	466	23 340	12	836	478	24 176	51
Ander theater	.	.	.	71	2 745	-	-	71	2 745	39
Moderne dans	.	.	.	38	1 817	-	-	38	1 817	48
Ander danstheater	.	.	.	124	5 901	-	-	124	5 901	48
UITVOERINGEN										
(bezoek onbekend)	.	.	.	3	.	-	-	3	.	.
Toneel	.	.	.	3	.	-	-	3	.	.
<b>BUITENLAND</b>										
UITVOERINGEN										
(bezoek bekend)	.	.	.	56	4 964	-	-	56	4 964	89
Toneel	.	.	.	36	1 586	-	-	36	1 586	44
Ander theater	.	.	.	5	520	-	-	5	520	104
Moderne dans	.	.	.	11	978	-	-	11	978	89
Ander danstheater	.	.	.	4	1 880	-	-	4	1 880	470

Tabel 2  
Overzicht naar regio, multidisciplinair 1993/'94. Totaal door het Rijk structureel of meerjarig gesubsidieerde gezelschappen

	Exploitatiebasis			Doelgroep				Totaal		bezoek per uitvoering
	vrije voorst.	uitkoop	partage, garantie	algemeen publiek	jeugd		uitvoeringen	bezoeken		
	uitvoeringen	uitvoeringen	uitvoeringen	uitvoeringen	bezoeken	bezoeken				
<b>NEDERLAND</b>										
UITVOERINGEN (bezoek bekend)	.	.	.	699	33 803	12	836	711	34 639	49
Groningen	.	.	.	42	1 937	-	-	42	1 937	46
De Marne	.	.	.	2	53	-	-	2	53	27
Eemsmond	.	.	.	2	96	-	-	2	96	48
Groningen	.	.	.	26	1 375	-	-	26	1 375	53
Haren	.	.	.	1	46	-	-	1	46	46
Leek	.	.	.	3	80	-	-	3	80	27
Loppersum	.	.	.	1	26	-	-	1	26	26
Ten Boer	.	.	.	1	35	-	-	1	35	35
Vlagtwedde	.	.	.	1	15	-	-	1	15	15
Winsum	.	.	.	4	163	-	-	4	163	41
Zuidhorn	.	.	.	1	48	-	-	1	48	48
Friesland	.	.	.	3	64	-	-	3	64	21
Dongeradeel	.	.	.	1	17	-	-	1	17	17
Leeuwarden	.	.	.	2	47	-	-	2	47	24
Drenthe	.	.	.	1	59	-	-	1	59	59
Rolde	.	.	.	1	59	-	-	1	59	59
Overijssel	.	.	.	17	1 004	-	-	17	1 004	59
Deventer	.	.	.	6	384	-	-	6	384	64
Enschede	.	.	.	8	240	-	-	8	240	30
Hasselt	.	.	.	1	104	-	-	1	104	104
Zwolle	.	.	.	2	276	-	-	2	276	138
Gelderland	.	.	.	60	2 679	-	-	60	2 679	45
Apeldoorn	.	.	.	1	47	-	-	1	47	47
Arnhem	.	.	.	41	1 779	-	-	41	1 779	43
Doetinchem	.	.	.	2	50	-	-	2	50	25
Harderwijk	.	.	.	2	98	-	-	2	98	49
Nijmegen	.	.	.	13	625	-	-	13	625	48
Wageningen	.	.	.	1	80	-	-	1	80	80
Utrecht	.	.	.	47	2 373	-	-	47	2 373	50
Amersfoort	.	.	.	5	273	-	-	5	273	55
Utrecht	.	.	.	42	2 100	-	-	42	2 100	50

Tabel 2  
Overzicht naar regio, multidisciplinair 1993/'94. Totaal door het Rijk structureel of meerjarig gesubsidieerde gezelschappen (vervolg)

	Exploitatiebasis			Doelgroep				Totaal		bezoek per uit- voering
	vrije voorst.	uitkoop	partage, garantie	algemeen publiek	jeugd		uitvoe- ringen	bezoeken		
	uitvoe- ringen	uitvoe- ringen	uitvoe- ringen	uitvoe- ringen	bezoeken	uitvoe- ringen			bezoeken	
Noord-Holland	.	.	.	327	16 663	7	587	334	17 250	52
Alkmaar	.	.	.	6	273	-	-	6	273	46
Amsterdam	.	.	.	217	10 155	6	467	223	10 622	48
Diemen	.	.	.	1	60	-	-	1	60	60
Haarlem	.	.	.	97	5 759	-	-	97	5 759	59
Haarlemmermeer	.	.	.	-	-	1	120	1	120	120
Purmerend	.	.	.	3	104	-	-	3	104	35
Velsen	.	.	.	1	42	-	-	1	42	42
Weesp	.	.	.	1	30	-	-	1	30	30
Zaanstad	.	.	.	1	240	-	-	1	240	240
Zuid-Holland	.	.	.	89	4 058	-	-	89	4 058	46
's-Gravenhage	.	.	.	15	601	-	-	15	601	40
Leiden	.	.	.	9	603	-	-	9	603	67
Rotterdam	.	.	.	62	2 565	-	-	62	2 565	41
Zoetermeer	.	.	.	2	188	-	-	2	188	94
Zwijndrecht	.	.	.	1	101	-	-	1	101	101
Zeeland	.	.	.	1	61	-	-	1	61	61
Terneuzen	.	.	.	1	61	-	-	1	61	61
Noord-Brabant	.	.	.	48	2 382	-	-	48	2 382	50
Breda	.	.	.	2	128	-	-	2	128	64
Eindhoven	.	.	.	20	1 012	-	-	20	1 012	51
's-Hertogenbosch	.	.	.	13	567	-	-	13	567	44
Roosendaal en Nispen	.	.	.	1	95	-	-	1	95	95
Tilburg	.	.	.	12	580	-	-	12	580	48
Limburg	.	.	.	64	2 523	5	249	69	2 772	40
Eijsden	.	.	.	1	105	-	-	1	105	105
Maastricht	.	.	.	52	2 068	5	249	57	2 317	41
Sevenum	.	.	.	1	42	-	-	1	42	42
Sittard	.	.	.	7	206	-	-	7	206	29
Venlo	.	.	.	3	102	-	-	3	102	34
UITVOERINGEN (bezoek onbekend)	.	.	.	3	.	-	-	3	.	.
Utrecht	.	.	.	1	.	-	-	1	.	.
Utrecht	.	.	.	1	.	-	-	1	.	.
Zuid-Holland	.	.	.	2	.	-	-	2	.	.
Rotterdam	.	.	.	2	.	-	-	2	.	.

Tabel 2

Overzicht naar regio, multidisciplinair 1993/'94. Totaal door het Rijk structureel of meerjarig gesubsidieerde gezelschappen (slot)

	Exploitatiebasis			Doelgroep				Totaal		bezoek per uit- voering
	vrije voorst.	uitkoop	partage, garantie	algemeen publiek	jeugd					
	uitvoe- ringen	uitvoe- ringen	uitvoe- ringen	uitvoe- ringen	bezoeken	uitvoe- ringen	bezoeken	uitvoe- ringen	bezoeken	
<b>BUITENLAND</b>										
UITVOERINGEN (bezoek bekend)	.	.	.	56	4 964	-	-	56	4 964	89
België	.	.	.	41	2 106	-	-	41	2 106	51
Duitsland	.	.	.	15	2 858	-	-	15	2 858	191

Tabel 3  
Overzicht naar regio, multidisciplinair 1993/'94. Naam gezelschap: Cosmic Illusion Productions

	Exploitatiebasis			Doelgroep				Totaal		Bezoek per uitvoering
	vrije voorst.	uitkoop	partage, garantie	algemeen publiek	jeugd		uitvoeringen	bezoeken		
	uitvoeringen	uitvoeringen	uitvoeringen	uitvoeringen	bezoeken	uitvoeringen			bezoeken	
<b>NEDERLAND</b>										
UITVOERINGEN (bezoek bekend)	.	.	.	124	5 901	-	-	124	5 901	48
Groningen	.	.	.	4	219	-	-	4	219	55
Groningen	.	.	.	4	219	-	-	4	219	55
Overijssel	.	.	.	3	168	-	-	3	168	56
Deventer	.	.	.	1	146	-	-	1	146	146
Enschede	.	.	.	2	22	-	-	2	22	11
Gelderland	.	.	.	4	174	-	-	4	174	44
Nijmegen	.	.	.	3	94	-	-	3	94	31
Wageningen	.	.	.	1	80	-	-	1	80	80
Utrecht	.	.	.	5	128	-	-	5	128	26
Amersfoort	.	.	.	2	18	-	-	2	18	9
Utrecht	.	.	.	3	110	-	-	3	110	37
Noord-Holland	.	.	.	87	3 948	-	-	87	3 948	45
Alkmaar	.	.	.	2	71	-	-	2	71	36
Amsterdam	.	.	.	78	3 533	-	-	78	3 533	45
Diemen	.	.	.	1	60	-	-	1	60	60
Haarlem	.	.	.	5	254	-	-	5	254	51
Weesp	.	.	.	1	30	-	-	1	30	30
Zuid-Holland	.	.	.	9	511	-	-	9	511	57
's-Gravenhage	.	.	.	2	104	-	-	2	104	52
Rotterdam	.	.	.	6	227	-	-	6	227	38
Zoetermeer	.	.	.	1	180	-	-	1	180	180
Noord-Brabant	.	.	.	12	753	-	-	12	753	63
Breda	.	.	.	1	72	-	-	1	72	72
Eindhoven	.	.	.	7	380	-	-	7	380	54
's-Hertogenbosch	.	.	.	1	41	-	-	1	41	41
Roosendaal en Nispen	.	.	.	1	95	-	-	1	95	95
Tilburg	.	.	.	2	165	-	-	2	165	83
<b>BUITENLAND</b>										
UITVOERINGEN (bezoek bekend)	.	.	.	4	1 880	-	-	4	1 880	470
Duitsland	.	.	.	4	1 880	-	-	4	1 880	470

Tabel 4  
 Overzicht naar regio, multidisciplinair 1993/'94. Naam gezelschap: Nationaal Fonds

	Exploitatiebasis			Doelgroep				Totaal		Bezoek per uit- voering
	vrije voorst.	uitkoop	partage, garantie	algemeen publiek	jeugd		uitvoe- ringen	bezoeken		
	uitvoe- ringen	uitvoe- ringen	uitvoe- ringen	uitvoe- ringen	bezoeken	bezoeken				
<b>NEDERLAND</b>										
<b>UITVOERINGEN</b>										
(bezoek bekend)	.	.	.	12	686	8	642	20	1 328	66
Noord-Holland	.	.	.	12	686	7	587	19	1 273	67
Amsterdam	.	.	.	9	384	6	467	15	851	57
Haarlem	.	.	.	2	62	-	-	2	62	31
Haarlemmermeer	.	.	.	-	-	1	120	1	120	120
Zaanstad	.	.	.	1	240	-	-	1	240	240
Limburg	.	.	.	-	-	1	55	1	55	55
Maastricht	.	.	.	-	-	1	55	1	55	55
<b>UITVOERINGEN</b>										
(bezoek onbekend)	.	.	.	2	.	-	-	.	.	.
Zuid-Holland	.	.	.	2	.	-	-	2	.	.
Rotterdam	.	.	.	2	.	-	-	2	.	.
<b>BUITENLAND</b>										
<b>UITVOERINGEN</b>										
(bezoek bekend)	.	.	.	3	120	-	-	3	120	40
België	.	.	.	3	120	-	-	3	120	40

Tabel 5  
Overzicht naar regio, multidisciplinair 1993/'94. Naam gezelschap: Grand Theater

	Exploitatiebasis			Doelgroep				Totaal		Bezoek per uit- voering
	vrije voorst.	uitkoop	partage, garantie	algemeen publiek	jeugd		uitvoe- ringen	bezoeken		
	uitvoe- ringen	uitvoe- ringen	uitvoe- ringen	uitvoe- ringen	bezoeken	bezoeken				
<b>NEDERLAND</b>										
UITVOERINGEN (bezoek bekend)	.	.	.	52	2 322	-	-	52	2 322	45
Groningen	.	.	.	19	773	-	-	19	773	41
De Marne	.	.	.	2	53	-	-	2	53	27
Eemsmond	.	.	.	2	96	-	-	2	96	48
Groningen	.	.	.	3	211	-	-	3	211	70
Haren	.	.	.	1	46	-	-	1	46	46
Leek	.	.	.	3	80	-	-	3	80	27
Loppersum	.	.	.	1	26	-	-	1	26	26
Ten Boer	.	.	.	1	35	-	-	1	35	35
Vlagtwedde	.	.	.	1	15	-	-	1	15	15
Winsum	.	.	.	4	163	-	-	4	163	41
Zuidhorn	.	.	.	1	48	-	-	1	48	48
Friesland	.	.	.	2	42	-	-	2	42	21
Dongeradeel	.	.	.	1	17	-	-	1	17	17
Leeuwarden	.	.	.	1	25	-	-	1	25	25
Drenthe	.	.	.	1	59	-	-	1	59	59
Rolde	.	.	.	1	59	-	-	1	59	59
Overijssel	.	.	.	2	140	-	-	2	140	70
Enschede	.	.	.	1	60	-	-	1	60	60
Zwolle	.	.	.	1	80	-	-	1	80	80
Gelderland	.	.	.	1	11	-	-	1	11	11
Arnhem	.	.	.	1	11	-	-	1	11	11
Noord-Holland	.	.	.	19	652	-	-	19	652	34
Alkmaar	.	.	.	1	58	-	-	1	58	58
Amsterdam	.	.	.	16	567	-	-	16	567	35
Haarlem	.	.	.	2	27	-	-	2	27	14
Zuid-Holland	.	.	.	5	448	-	-	5	448	90
's-Gravenhage	.	.	.	2	156	-	-	2	156	78
Leiden	.	.	.	1	45	-	-	1	45	45
Rotterdam	.	.	.	2	247	-	-	2	247	124
Zeeland	.	.	.	1	61	-	-	1	61	61
Terneuzen	.	.	.	1	61	-	-	1	61	61



Tabel 5

Overzicht naar regio, multidisciplinair 1993/'94. Naam gezelschap: Grand Theater (slot)

	Exploitatiebasis			Doelgroep				Totaal		Bezoek per uit- voering
	vrije voorst.	uitkoop	partage, garantie	algemeen publiek	jeugd		uitvoe- ringen	bezoeken		
	uitvoe- ringen	uitvoe- ringen	uitvoe- ringen	uitvoe- ringen	bezoeken	bezoeken				
Noord-Brabant	.	.	.	2	136	-	-	2	136	68
Breda	.	.	.	1	56	-	-	1	56	56
Tilburg	.	.	.	1	80	-	-	1	80	80
<b>BUITENLAND</b>										
UITVOERINGEN (bezoek bekend)	.	.	.	11	978	-	-	11	978	89
Duitsland	.	.	.	11	978	-	-	11	978	89

Tabel 6

Overzicht naar regio, multidisciplinair 1993/'94. Naam gezelschap: Stichting Toneelschuur Producties

	Exploitatiebasis			Doelgroep				Totaal		Bezoek per uitvoering
	vrije voorst.	uitkoop	partage, garantie	algemeen publiek	jeugd		uitvoeringen	bezoeken		
	uitvoeringen	uitvoeringen	uitvoeringen	uitvoeringen	bezoeken	uitvoeringen			bezoeken	
<b>NETHERLAND</b>										
UITVOERINGEN (bezoek bekend)	.	.	.	193	10 492	-	-	193	10 492	54
Groningen	.	.	.	15	649	-	-	15	649	43
Groningen	.	.	.	15	649	-	-	15	649	43
Friesland	.	.	.	1	22	-	-	1	22	22
Leeuwarden	.	.	.	1	22	-	-	1	22	22
Overijssel	.	.	.	9	533	-	-	9	533	59
Deventer	.	.	.	4	213	-	-	4	213	53
Enschede	.	.	.	4	124	-	-	4	124	31
Zwolle	.	.	.	1	196	-	-	1	196	196
Gelderland	.	.	.	4	184	-	-	4	184	46
Arnhem	.	.	.	4	184	-	-	4	184	46
Utrecht	.	.	.	14	736	-	-	14	736	53
Amersfoort	.	.	.	2	229	-	-	2	229	115
Utrecht	.	.	.	12	507	-	-	12	507	42
Noord-Holland	.	.	.	109	6 653	-	-	109	6 653	61
Alkmaar	.	.	.	2	121	-	-	2	121	61
Amsterdam	.	.	.	34	1 849	-	-	34	1 849	54
Haarlem	.	.	.	70	4 579	-	-	70	4 579	65
Furmerend	.	.	.	3	104	-	-	3	104	35
Zuid-Holland	.	.	.	27	1 005	-	-	27	1 005	37
's-Gravenhage	.	.	.	6	150	-	-	6	150	25
Leiden	.	.	.	3	155	-	-	3	155	52
Rotterdam	.	.	.	17	599	-	-	17	599	35
Zwijndrecht	.	.	.	1	101	-	-	1	101	101
Noord-Brabant	.	.	.	14	710	-	-	14	710	51
Eindhoven	.	.	.	6	343	-	-	6	343	57
's-Hertogenbosch	.	.	.	5	272	-	-	5	272	54
Tilburg	.	.	.	3	95	-	-	3	95	32

Tabel 6

Overzicht naar regio, multidisciplinair 1993/'94. Naam gezelschap: Stichting Toneelschuur Producties (slot)

	Exploitatiebasis			Doelgroep				Totaal		Bezoek per uit- voering
	vrije voorst.	uitkoop	partage, garantie	algemeen publiek	jeugd					
	uitvoe- ringen	uitvoe- ringen	uitvoe- ringen	uitvoe- ringen	bezoeken	uitvoe- ringen	bezoeken	uitvoe- ringen	bezoeken	
<b>BUITENLAND</b>										
<b>UITVOERINGEN</b>										
(bezoek bekend)	.	.	.	26	1 190	-	-	26	1 190	46
België	.	.	.	26	1 190	-	-	26	1 190	46

Tabel 7

Overzicht naar regio, multidisciplinair 1993/'94. Naam gezelschap: Theaterwerkplaats Kruis van Bourgondië

	Exploitatiebasis			Doelgroep				Totaal		Bezoek per uitvoering
	vrije voorst.	uitkoop	partage, garantie	algemeen publiek	jeugd					
	uitvoeringen	uitvoeringen	uitvoeringen	uitvoeringen	bezoeken	uitvoeringen	bezoeken	uitvoeringen	bezoeken	
<b>NEDERLAND</b>										
UITVOERINGEN (bezoek bekend)	.	.	.	84	3 126	4	194	88	3 320	38
Overijssel	.	.	.	1	104	-	-	1	104	104
Hasselt	.	.	.	1	104	-	-	1	104	104
Gelderland	.	.	.	2	72	-	-	2	72	36
Nijmegen	.	.	.	2	72	-	-	2	72	36
Utrecht	.	.	.	4	116	-	-	4	116	29
Utrecht	.	.	.	4	116	-	-	4	116	29
Noord-Holland	.	.	.	9	286	-	-	9	286	32
Amsterdam	.	.	.	9	286	-	-	9	286	32
Zuid-Holland	.	.	.	1	30	-	-	1	30	30
Rotterdam	.	.	.	1	30	-	-	1	30	30
Noord-Brabant	.	.	.	8	264	-	-	8	264	33
Eindhoven	.	.	.	3	101	-	-	3	101	34
's-Hertogenbosch	.	.	.	3	43	-	-	3	43	14
Tilburg	.	.	.	2	120	-	-	2	120	60
Limburg	.	.	.	59	2 254	4	194	63	2 448	39
Eijsden	.	.	.	1	105	-	-	1	105	105
Maastricht	.	.	.	47	1 799	4	194	51	1 993	39
Sevenum	.	.	.	1	42	-	-	1	42	42
Sittard	.	.	.	7	206	-	-	7	206	29
Venlo	.	.	.	3	102	-	-	3	102	34
<b>BUITENLAND</b>										
UITVOERINGEN (bezoek bekend)	.	.	.	4	445	-	-	4	445	111
België	.	.	.	4	445	-	-	4	445	111

Tabel 8  
Overzicht naar regio, multidisciplinair 1993/'94. Naam gezelschap: Independence

	Exploitatiebasis			Doelgroep				Totaal		Bezoek per uit- voering
	vrije voorst.	uitkoop	partage, garantie	algemeen publiek	jeugd		uitvoe- ringen	bezoeken		
	uitvoe- ringen	uitvoe- ringen	uitvoe- ringen	uitvoe- ringen	bezoeken	bezoeken				
<b>NEDERLAND</b>										
UITVOERINGEN (bezoek bekend)	.	.	.	96	4 555	-	-	96	4 555	47
Gelderland	.	.	.	41	1 917	-	-	41	1 917	47
Apeldoorn	.	.	.	1	47	-	-	1	47	47
Arnhem	.	.	.	32	1 392	-	-	32	1 392	44
Doetinchem	.	.	.	2	50	-	-	2	50	25
Harderwijk	.	.	.	2	98	-	-	2	98	49
Nijmegen	.	.	.	4	330	-	-	4	330	83
Utrecht	.	.	.	6	387	-	-	6	387	65
Utrecht	.	.	.	6	387	-	-	6	387	65
Noord-Holland	.	.	.	41	1 972	-	-	41	1 972	48
Alkmaar	.	.	.	1	23	-	-	1	23	23
Amsterdam	.	.	.	32	1 539	-	-	32	1 539	48
Haarlem	.	.	.	8	410	-	-	8	410	51
Zuid-Holland	.	.	.	6	201	-	-	6	201	34
Rotterdam	.	.	.	5	193	-	-	5	193	39
Zoetermeer	.	.	.	1	8	-	-	1	8	8
Limburg	.	.	.	2	78	-	-	2	78	39
Maastricht	.	.	.	2	78	-	-	2	78	39
<b>BUITENLAND</b>										
UITVOERINGEN (bezoek bekend)	.	.	.	2	195	-	-	2	195	98
België	.	.	.	2	195	-	-	2	195	98

Tabel 9  
Overzicht naar regio, multidisciplinair 1993/'94. Naam gezelschap: FACT

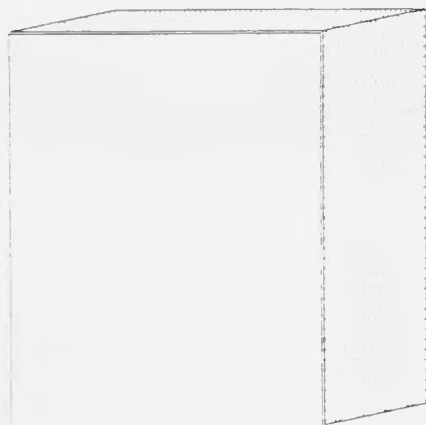
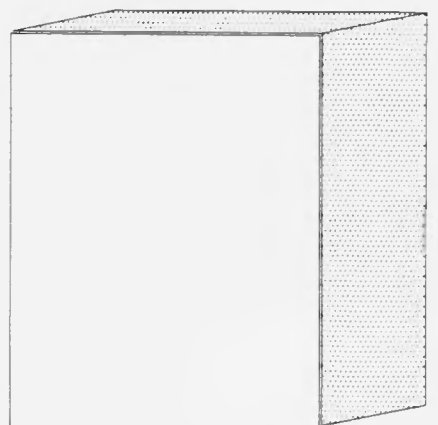
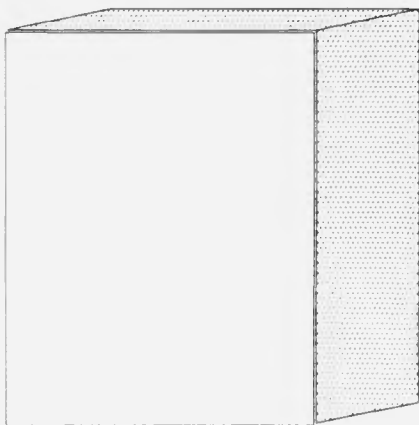
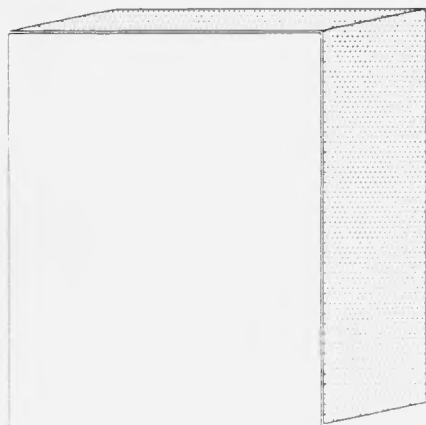
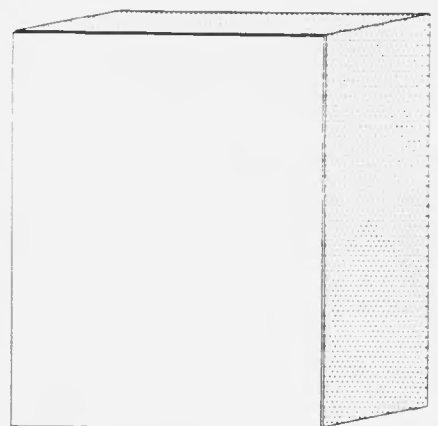
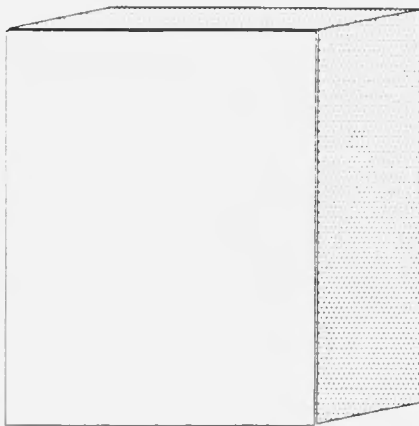
	Exploitatiebasis			Doelgroep				Totaal		Bezoek per uit- voering
	vrije voorst.	uitkoop	partage, garantie	algemeen publiek	jeugd		uitvoe- ringen	bezoeken		
	uitvoe- ringen	uitvoe- ringen	uitvoe- ringen	uitvoe- ringen	bezoeken	bezoeken				
<b>NEDERLAND</b>										
UITVOERINGEN (bezoek bekend)	.	.	.	138	6 721	-	-	138	6 721	49
Groningen	.	.	.	4	296	-	-	4	296	74
Groningen	.	.	.	4	296	-	-	4	296	74
Overijssel	.	.	.	2	59	-	-	2	59	30
Deventer	.	.	.	1	25	-	-	1	25	25
Enschede	.	.	.	1	34	-	-	1	34	34
Gelderland	.	.	.	8	321	-	-	8	321	40
Arnhem	.	.	.	4	192	-	-	4	192	48
Nijmegen	.	.	.	4	129	-	-	4	129	32
Utrecht	.	.	.	18	1 006	-	-	18	1 006	56
Amersfoort	.	.	.	1	26	-	-	1	26	26
Utrecht	.	.	.	17	980	-	-	17	980	58
Noord-Holland	.	.	.	50	2 466	-	-	50	2 466	49
Amsterdam	.	.	.	39	1 997	-	-	39	1 997	51
Haarlem	.	.	.	10	427	-	-	10	427	43
Velsen	.	.	.	1	42	-	-	1	42	42
Zuid-Holland	.	.	.	41	1 863	-	-	41	1 863	45
's-Gravenhage	.	.	.	5	191	-	-	5	191	38
Leiden	.	.	.	5	403	-	-	5	403	81
Rotterdam	.	.	.	31	1 269	-	-	31	1 269	41
Noord-Brabant	.	.	.	12	519	-	-	12	519	43
Eindhoven	.	.	.	4	188	-	-	4	188	47
's-Hertogenbosch	.	.	.	4	211	-	-	4	211	53
Tilburg	.	.	.	4	120	-	-	4	120	30
Limburg	.	.	.	3	191	-	-	3	191	64
Maastricht	.	.	.	3	191	-	-	3	191	64

Tabel 9

Overzicht naar regio, multidisciplinair 1993/'94. Naam gezelschap: FACT (slot)

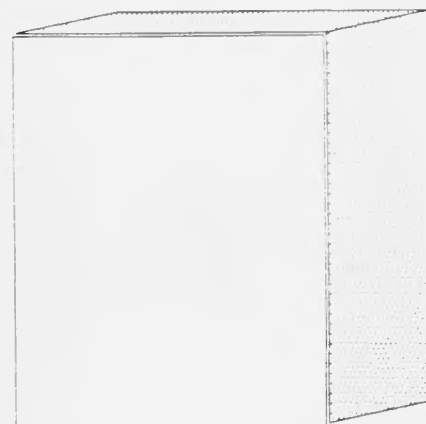
	Exploitatiebasis			Doelgroep				Totaal		Bezoek per uitvoering
	vrije voorst.	uitkoop	partage, garantie	algemeen publiek	jeugd		uitvoeringen	bezoeken		
	uitvoeringen	uitvoeringen	uitvoeringen	uitvoeringen	bezoeken	bezoeken				
<b>UITVOERINGEN</b>										
(bezoek onbekend)	.	.	.	1	.	-	-	1	.	.
Utrecht	.	.	.	1	.	-	-	1	.	.
Utrecht	.	.	.	1	.	-	-	1	.	.
<b>BUITENLAND</b>										
<b>UITVOERINGEN</b>										
(bezoek bekend)	.	.	.	6	156	-	-	6	156	26
België	.	.	.	6	156	-	-	6	156	26

centraal  
bureau  
voor  
de  
statistiek



**mime**  
1993/'94  
Kerngegevens  
per  
gezelschap

Sector  
Cultuur  
Toerisme  
en  
Recreatie







CENTRAAL BUREAU VOOR DE STATISTIEK

---

Sector Cultuur, Toerisme en Recreatie  
Postbus 4000, 2270 JM Voorburg

MIME 1993/'94  
kernegegevens per gezelschap

Bronvermelding is verplicht.  
Verveelvoudiging voor eigen gebruik of intern gebruik is toegestaan.

BPA no.: 1879-95-KCR/extern  
maart 1995

Prijs: f 13,50 (incl. verzendkosten)

INHOUD

Blz

1. Inleiding

1.1 Inleiding en verantwoording	MI 1
1.2 Definities	MI 2

2. Mime	MI 3
---------	------

1. INLEIDING

1.1 Inleiding en verantwoording

In dit rapport zijn gegevens opgenomen van gezelschappen op het gebied van mime die een structurele of meerjarige subsidie krijgen van het voormalig Ministerie van Welzijn, Volksgezondheid en Cultuur.

Met de opstelling van het nieuwe kunstenplan 1993-1996 is in de samenstelling van de kring van waargenomen gezelschappen met ingang van het seizoen 1992/'93 enige wijziging opgetreden. Dit heeft tot gevolg dat naast de al langer bestaande categorieën (toneel, mime, concert, opera en operette en ballet en dans) ook jeugdtheater, poppentheater en de categorie multi-disciplinair worden onderscheiden. Tevens werd bij diverse disciplines het aantal gezelschappen uitgebreid. Voor de voorliggende rapportage over mime zijn negen gezelschappen benaderd om mee te werken aan dit onderzoek.

In afwijking van wat bij het Centraal Bureau voor de Statistiek (CBS) gebruikelijk is zijn in dit rapport gegevens per gezelschap opgenomen. Dit gebeurt alleen wanneer gezelschappen daartoe toestemming hebben verleend aan het CBS.

Per discipline van het gezelschap (mime) worden de aantallen voorstellingen, overige activiteiten, bezoeken naar doelgroep en exploitatiebasis weergegeven.

Onames voor radio, televisie, video en audio zonder publiek zijn uitsluitend opgenomen bij totaal aantal uitvoeringen in de categorie 'uitvoeringen bezoek onbekend'.

Voor uitgebreide informatie betreffende het totaalbeeld van podiumkunsten in Nederland wordt verwezen naar de publikatie Podiumkunsten 1993 (de publikatie Podiumkunsten 1994 zal aan het eind van 1995 verschijnen).

Voor nadere informatie kunt u contact opnemen met de sector Cultuur, Toerisme en Recreatie:

E.L.A.M. van Muijen, Informatie KCR, kamer 1179, doorkiesnummer (070) 337 58 67  
Mevrouw M. v.d. Bersselaar-Beerens, kamer 1183, doorkiesnummer (070) 337 55 73

## 1.2 Definities

<i>seizoen</i>	Periode van 1 augustus tot en met 31 juli.
<i>voorstelling, uitvoering</i>	Iedere theater- of muziekactiviteit die tot doel heeft een publiek te onderhouden (incl. begeleidingen, try-outs, (generale) repetities en gratis uitvoeringen met publiek). De voorstellingen zijn verder onderscheiden naar de inhoud (mime, toneel, mengvorm, andere voorstelling)
<i>overige activiteiten</i>	Activiteiten als workshop, werkgroepactiviteit, demonstraties, gespreksgroep, lezing, werkles, bijzondere manifestaties en andere nevenactiviteiten.
<i>exploitatiebasis</i>	<p>Deze term duidt op de financiële regeling van een uitvoering. Afhankelijk van de wijze waarop een zaalexploitant met de uitvoerenden een overeenkomst aangaat over de verdeling van het financiële risico van de uitvoering, worden drie typen regelingen onderscheiden:</p> <ol style="list-style-type: none"><li>1. <i>Vrije voorstelling:</i> De uitvoerende draagt het financiële risico van de uitvoering.</li><li>2. <i>Uitkoop</i> De zaalexploitant draagt het financiële risico van de uitvoering.</li><li>3. <i>Partage, garantie</i> De zaalexploitant en de uitvoerende delen het financiële risico.</li></ol>
<i>doelgroep</i>	Het kenmerk doelgroep geeft aan of de produktie die uitgevoerd wordt, bedoeld is voor een jeugdig publiek (tot circa 25 jaar) of voor een algemeen publiek. De doelgroep wordt niet bepaald door het aanwezige publiek.

2. MIME

Tabel 1  
Totaaloverzicht mime 1993/'94. Totaal door het Rijk structureel of meerjarig gesubsidieerde gezelschappen

	Exploitatiebasis			Doelgroep				Totaal		Bezoek per uit- voering
	vrije voorst.	uitkoop	partage, garantie	algemeen publiek	jeugd		uitvoe- ringen	bezoeken		
	uitvoe- ringen	uitvoe- ringen	uitvoe- ringen	uitvoe- ringen	bezoeken	bezoeken				
<b>NEDERLAND</b>										
UITVOERINGEN (bezoek bekend)	128	198	46	372	47 899	-	-	372	47 899	129
Toneel	9	25	6	40	4 418	-	-	40	4 418	110
Mime	115	138	40	293	27 246	-	-	293	27 246	93
Muziektheater	4	35	-	39	16 235	-	-	39	16 235	416
<b>OVERIGE ACTIVITEITEN (bezoek bekend)</b>										
	34	-	-	34	34	-	-	34	34	1
Andere nevenactiviteit	34	-	-	34	34	-	-	34	34	1
<b>BUITENLAND</b>										
UITVOERINGEN (bezoek bekend)	-	36	-	36	5 848	-	-	36	5 848	162
Toneel	-	2	-	2	185	-	-	2	185	93
Mime	-	24	-	24	2 963	-	-	24	2 963	123
Muziektheater	-	10	-	10	2 700	-	-	10	2 700	270
<b>OVERIGE ACTIVITEITEN (bezoek bekend)</b>										
	-	2	-	2	35	-	-	2	35	18
Workshop	-	2	-	2	35	-	-	2	35	18

Tabel 2  
 Overzicht naar regio, mime 1993/'94. Totaal door het Rijk structureel of meerjarig gesubsidieerde gezelschappen

	Exploitatiebasis			Doelgroep				Totaal		Bezoek per uitvoering
	vrije voorst.	uitkoop	partage, garantie	algemeen publiek	jeugd		uitvoeringen	bezoeken		
	uitvoeringen	uitvoeringen	uitvoeringen	uitvoeringen	bezoeken	bezoeken				
<b>NEDERLAND</b>										
UITVOERINGEN (bezoek bekend)	128	198	46	372	47 899	-	-	372	47 899	129
Groningen	2	15	-	17	2 119	-	-	17	2 119	125
Groningen	2	9	-	11	1 774	-	-	11	1 774	161
Hoogezand-Sappemeer	-	1	-	1	27	-	-	1	27	27
Leek	-	1	-	1	47	-	-	1	47	47
Winschoten	-	3	-	3	214	-	-	3	214	71
Winsum	-	1	-	1	57	-	-	1	57	57
Friesland	1	5	1	7	1 381	-	-	7	1 381	197
Bolsward	-	1	-	1	380	-	-	1	380	380
Heerenveen	-	1	-	1	326	-	-	1	326	326
Leeuwarden	-	3	1	4	515	-	-	4	515	129
Smallingerland	1	-	-	1	160	-	-	1	160	160
Drenthe	-	1	-	1	160	-	-	1	160	160
Havelte	-	1	-	1	160	-	-	1	160	160
Overijssel	1	12	-	13	1 641	-	-	13	1 641	126
Almelo	-	1	-	1	95	-	-	1	95	95
Deventer	1	3	-	4	800	-	-	4	800	200
Enschede	-	4	-	4	171	-	-	4	171	43
Hardenberg	-	1	-	1	70	-	-	1	70	70
Hasselt	-	1	-	1	160	-	-	1	160	160
Zwolle	-	2	-	2	345	-	-	2	345	173
Flevoland	-	1	-	1	160	-	-	1	160	160
Almere	-	1	-	1	160	-	-	1	160	160
Gelderland	4	22	-	26	2 506	-	-	26	2 506	96
Apeldoorn	3	-	-	3	480	-	-	3	480	160
Arnhem	-	7	-	7	652	-	-	7	652	93
Culemborg	-	3	-	3	278	-	-	3	278	93
Doetinchem	1	-	-	1	160	-	-	1	160	160
Nijmegen	-	9	-	9	750	-	-	9	750	83
Rheden	-	1	-	1	115	-	-	1	115	115
Zaltbommel	-	2	-	2	71	-	-	2	71	36
Utrecht	5	17	1	23	3 097	-	-	23	3 097	135
Abcoude	1	-	-	1	160	-	-	1	160	160
Amersfoort	1	6	-	7	1 108	-	-	7	1 108	158
Nieuwegein	1	-	-	1	160	-	-	1	160	160
Utrecht	2	11	1	14	1 669	-	-	14	1 669	119

Tabel 2  
 Overzicht naar regio, mime 1993/'94. Totaal door het Rijk structureel of meerjarig gesubsidieerde gezelschappen  
 (vervolg)

	Exploitatiebasis			Doelgroep				Totaal		Bezoek per uit- voering			
	vrije voorst.	uitkoop	partage, garantie	algemeen publiek	jeugd		uitvoe- ringen	bezoeken					
	uitvoe- ringen	uitvoe- ringen	uitvoe- ringen	uitvoe- ringen	bezoeken	bezoeken							
Noord-Holland	113	58	40	211	27	110	-	-	211	27	110	128	
Alkmaar	-	4	-	4	245	-	-	4	245	61			
Amstelveen	1	-	-	1	160	-	-	1	160	160			
Amsterdam	76	22	38	136	17	023	-	-	136	17	023	125	
Beverwijk	1	-	-	1	160	-	-	1	160	160			
Den Helder	-	1	-	1	160	-	-	1	160	160			
Diemen	-	2	-	2	270	-	-	2	270	135			
Enkhuizen	-	2	-	2	595	-	-	2	595	298			
Haarlem	12	13	2	27	2	478	-	-	27	2	478	92	
Haarlemmermeer	-	1	-	1	100	-	-	1	100	100			
Heemskerk	-	1	-	1	115	-	-	1	115	115			
Heemstede	-	1	-	1	80	-	-	1	80	80			
Heiloo	1	-	-	1	160	-	-	1	160	160			
Hoorn	2	1	-	3	1	020	-	-	3	1	020	340	
Huizen	-	1	-	1	80	-	-	1	80	80			
Medemblik	-	1	-	1	350	-	-	1	350	350			
Opmeer	-	1	-	1	130	-	-	1	130	130			
Purmerend	-	2	-	2	195	-	-	2	195	98			
Velsen	-	1	-	1	33	-	-	1	33	33			
Waterland	17	-	-	17	2	720	-	-	17	2	720	160	
Weesp	-	2	-	2	180	-	-	2	180	90			
Wieringen	3	1	-	4	506	-	-	4	506	127			
Zijpe	-	1	-	1	350	-	-	1	350	350			
Zuid-Holland	2	36	4	42	7	488	-	-	42	7	488	178	
Alphen aan den Rijn	-	3	-	3	3	623	-	-	3	3	623	1	208
Delft	-	1	-	1	55	-	-	1	55	55			
Gouda	1	1	-	2	296	-	-	2	296	148			
's-Gravenhage	-	13	-	13	948	-	-	13	948	73			
Leiden	-	6	1	7	966	-	-	7	966	138			
Noordwijkerhout	1	-	-	1	160	-	-	1	160	160			
Rotterdam	-	8	3	11	934	-	-	11	934	85			
Vlaardingen	-	1	-	1	56	-	-	1	56	56			
Voorburg	-	1	-	1	160	-	-	1	160	160			
Zoetermeer	-	2	-	2	290	-	-	2	290	145			
Zeeland	-	1	-	1	44	-	-	1	44	44			
Vlissingen	-	1	-	1	44	-	-	1	44	44			
Noord-Brabant	-	24	-	24	1	711	-	-	24	1	711	71	
Bergeyk	-	1	-	1	120	-	-	1	120	120			
Breda	-	2	-	2	197	-	-	2	197	99			
Eindhoven	-	10	-	10	786	-	-	10	786	79			
's-Hertogenbosch	-	7	-	7	401	-	-	7	401	57			
Tilburg	-	4	-	4	207	-	-	4	207	52			
Limburg	-	6	-	6	482	-	-	6	482	80			
Maastricht	-	3	-	3	217	-	-	3	217	72			
Sittard	-	1	-	1	30	-	-	1	30	30			
Stein	-	1	-	1	160	-	-	1	160	160			
Weert	-	1	-	1	75	-	-	1	75	75			

Tabel 2

Overzicht naar regio, mime 1993/'94. Totaal door het Rijk structureel of meerjarig gesubsidieerde gezelschappen (slot)

	Exploitatiebasis			Doelgroep				Totaal		Bezoek per uitvoering
	vrije voorst.	uitkoop	partage, garantie	algemeen publiek	bezoeken	jeugd	bezoeken	uitvoe- ringen	bezoeken	
	uitvoe- ringen	uitvoe- ringen	uitvoe- ringen	uitvoe- ringen	bezoeken	uitvoe- ringen	bezoeken	uitvoe- ringen	bezoeken	
<b>OVERIGE ACTIVITEITEN</b>										
(bezoek bekend)	34	-	-	34	34	-	-	34	34	1
Noord-Holland	34	-	-	34	34	-	-	34	34	1
Haarlem	34	-	-	34	34	-	-	34	34	1
<b>BUITENLAND</b>										
<b>UITVOERINGEN</b>										
(bezoek bekend)	-	36	-	36	5 848	-	-	36	5 848	162
België	-	10	-	10	1 818	-	-	10	1 818	182
Duitsland	-	7	-	7	1 120	-	-	7	1 120	160
Frankrijk	-	4	-	4	640	-	-	4	640	160
Hongarije	-	5	-	5	620	-	-	5	620	124
Luxemburg	-	1	-	1	250	-	-	1	250	250
Verenigde Staten van Amerika	-	5	-	5	500	-	-	5	500	100
Zwitserland	-	4	-	4	900	-	-	4	900	225
<b>OVERIGE ACTIVITEITEN</b>										
(bezoek bekend)	-	2	-	2	35	-	-	2	35	18
Verenigde Staten van Amerika	-	2	-	2	35	-	-	2	35	18

Tabel 3

Overzicht naar regio, mime 1993/'94. Naam gezelschap: Bewth Bewegingstheater

	Exploitatiebasis			Doelgroep				Totaal		Bezoek per uitvoering
	vrije voorst.	uitkoop	partage, garantie	algemeen publiek	bezoeken	jeugd	bezoeken	uitvoeringen	bezoeken	
	uitvoeringen	uitvoeringen	uitvoeringen	uitvoeringen	bezoeken	uitvoeringen	bezoeken	uitvoeringen	bezoeken	
<b>NEDERLAND</b>										
<b>UITVOERINGEN</b>										
(bezoek bekend)	13	-	-	13	2 142	-	-	13	2 142	165
Groningen	1	-	-	1	1 100	-	-	1	1 100	1 100
Groningen	1	-	-	1	1 100	-	-	1	1 100	1 100
Utrecht	1	-	-	1	195	-	-	1	195	195
Utrecht	1	-	-	1	195	-	-	1	195	195
Noord-Holland	11	-	-	11	847	-	-	11	847	77
Haarlem	11	-	-	11	847	-	-	11	847	77
<b>OVERIGE ACTIVITEITEN</b>										
(bezoek bekend)	34	-	-	34	34	-	-	34	34	1
Noord-Holland	34	-	-	34	34	-	-	34	34	1
Haarlem	34	-	-	34	34	-	-	34	34	1



Tabel 4  
 Overzicht naar regio, mime 1993/'94. Naam gezelschap: Theatergroep Carver

	Exploitatiebasis			Doelgroep				Totaal		Bezoek per uit- voering
	vrije voorst.	uitkoop	partage, garantie	algemeen publiek	jeugd					
	uitvoe- ringen	uitvoe- ringen	uitvoe- ringen	uitvoe- ringen	bezoeken	uitvoe- ringen	bezoeken	uitvoe- ringen	bezoeken	
<b>NEDERLAND</b>										
UITVOERINGEN (bezoek bekend)	-	28	19	47	4 091	-	-	47	4 091	87
Groningen	-	2	-	2	159	-	-	2	159	80
Groningen	-	2	-	2	159	-	-	2	159	80
Overijssel	-	2	-	2	77	-	-	2	77	39
Enschede	-	2	-	2	77	-	-	2	77	39
Gelderland	-	5	-	5	450	-	-	5	450	90
Arnhem	-	2	-	2	145	-	-	2	145	73
Culemborg	-	1	-	1	83	-	-	1	83	83
Nijmegen	-	2	-	2	222	-	-	2	222	111
Utrecht	-	4	-	4	495	-	-	4	495	124
Amersfoort	-	2	-	2	214	-	-	2	214	107
Utrecht	-	2	-	2	281	-	-	2	281	141
Noord-Holland	-	4	15	19	1 556	-	-	19	1 556	82
Amsterdam	-	-	15	15	1 150	-	-	15	1 150	77
Haarlem	-	3	-	3	373	-	-	3	373	124
Velsen	-	1	-	1	33	-	-	1	33	33
Zuid-Holland	-	5	4	9	921	-	-	9	921	102
Alphen aan den Rijn	-	1	-	1	71	-	-	1	71	71
's-Gravenhage	-	3	-	3	298	-	-	3	298	99
Leiden	-	1	1	2	144	-	-	2	144	72
Rotterdam	-	-	3	3	408	-	-	3	408	136
Noord-Brabant	-	5	-	5	343	-	-	5	343	69
Eindhoven	-	2	-	2	184	-	-	2	184	92
's-Hertogenbosch	-	2	-	2	114	-	-	2	114	57
Tilburg	-	1	-	1	45	-	-	1	45	45
Limburg	-	1	-	1	90	-	-	1	90	90
Maastricht	-	1	-	1	90	-	-	1	90	90

Tabel 5  
Overzicht naar regio, mime 1993/'94. Naam gezelschap: Stichting Theatergroep Gebroeders Flint

	Exploitatiebasis			Doelgroep				Totaal		Bezoek per uitvoering
	vrije voorst.	uitkoop	partage, garantie	algemeen publiek	jeugd		uitvoeringen	bezoeken		
	uitvoeringen	uitvoeringen	uitvoeringen	uitvoeringen	bezoeken	uitvoeringen			bezoeken	
<b>NETHERLAND</b>										
UITVOERINGEN (bezoek bekend)	13	60	6	79	20 653	-	-	79	20 653	261
Groningen	-	2	-	2	295	-	-	2	295	148
Groningen	-	1	-	1	140	-	-	1	140	140
Winschoten	-	1	-	1	155	-	-	1	155	155
Overijssel	-	6	-	6	930	-	-	6	930	155
Almelo	-	1	-	1	95	-	-	1	95	95
Deventer	-	3	-	3	640	-	-	3	640	213
Hardenberg	-	1	-	1	70	-	-	1	70	70
Zwolle	-	1	-	1	125	-	-	1	125	125
Gelderland	-	7	-	7	725	-	-	7	725	104
Arnhem	-	2	-	2	215	-	-	2	215	108
Culemborg	-	2	-	2	195	-	-	2	195	98
Nijmegen	-	2	-	2	200	-	-	2	200	100
Rheden	-	1	-	1	115	-	-	1	115	115
Utrecht	-	5	1	6	1 253	-	-	6	1 253	209
Amersfoort	-	2	-	2	588	-	-	2	588	294
Utrecht	-	3	1	4	665	-	-	4	665	166
Noord-Holland	13	28	5	46	12 589	-	-	46	12 589	274
Amsterdam	13	9	5	27	8 739	-	-	27	8 739	324
Den Helder	-	1	-	1	160	-	-	1	160	160
Diemen	-	2	-	2	270	-	-	2	270	135
Enkhuizen	-	2	-	2	595	-	-	2	595	298
Haarlem	-	2	-	2	360	-	-	2	360	180
Haarlemmermeer	-	1	-	1	100	-	-	1	100	100
Heemskerk	-	1	-	1	115	-	-	1	115	115
Heemstede	-	1	-	1	80	-	-	1	80	80
Hoorn	-	1	-	1	700	-	-	1	700	700
Huizen	-	1	-	1	80	-	-	1	80	80
Medemblik	-	1	-	1	350	-	-	1	350	350
Opmeer	-	1	-	1	130	-	-	1	130	130
Purmerend	-	2	-	2	195	-	-	2	195	98
Weesp	-	1	-	1	115	-	-	1	115	115
Wieringen	-	1	-	1	250	-	-	1	250	250
Zijpe	-	1	-	1	350	-	-	1	350	350
Zuid-Holland	-	6	-	6	4 316	-	-	6	4 316	719
Alphen aan den Rijn	-	1	-	1	3 500	-	-	1	3 500	3 500
's-Gravenhage	-	1	-	1	90	-	-	1	90	90
Leiden	-	2	-	2	540	-	-	2	540	270
Vlaardingen	-	1	-	1	56	-	-	1	56	56
Zoetermeer	-	1	-	1	130	-	-	1	130	130

Tabel 5

Overzicht naar regio, mime 1993/'94. Naam gezelschap: Stichting Theatergroep Gebroeders Flint (slot)

	Exploitatiebasis			Doelgroep				Totaal		Bezoek per uitvoering
	vrije voorst.	uitkoop	partage, garantie	algemeen publiek		jeugd				
	uitvoeringen	uitvoeringen	uitvoeringen	uitvoeringen	bezoeken	uitvoeringen	bezoeken	uitvoeringen	bezoeken	
Noord-Brabant	-	4	-	4	410	-	-	4	410	103
Bergeyk	-	1	-	1	120	-	-	1	120	120
Eindhoven	-	2	-	2	180	-	-	2	180	90
's-Hertogenbosch	-	1	-	1	110	-	-	1	110	110
Limburg	-	2	-	2	135	-	-	2	135	68
Maastricht	-	1	-	1	60	-	-	1	60	60
Weert	-	1	-	1	75	-	-	1	75	75
<b>BUITENLAND</b>										
UITVOERINGEN (bezoek bekend)	-	12	-	12	2 885	-	-	12	2 885	240
België	-	7	-	7	1 735	-	-	7	1 735	248
Luxemburg	-	1	-	1	250	-	-	1	250	250
Zwitserland	-	4	-	4	900	-	-	4	900	225

Tabel 6  
Overzicht naar regio, mime 1993/'94. Naam gezelschap: Griftheater

	Exploitatiebasis			Doelgroep				Totaal		Bezoek per uit- voering
	vrije voorst.	uitkoop	partage, garantie	algemeen publiek	jeugd		uitvoe- ringen	bezoeken		
	uitvoe- ringen	uitvoe- ringen	uitvoe- ringen	uitvoe- ringen	bezoeken	uitvoe- ringen			bezoeken	
<b>NEDERLAND</b>										
UITVOERINGEN (bezoek bekend)	24	-	-	24	559	-	-	24	559	23
Noord-Holland	24	-	-	24	559	-	-	24	559	23
Amsterdam	24	-	-	24	559	-	-	24	559	23
<b>BUITENLAND</b>										
UITVOERINGEN (bezoek bekend)	-	10	-	10	1 120	-	-	10	1 120	112
Hongarije	-	5	-	5	620	-	-	5	620	124
Verenigde Staten van Amerika	-	5	-	5	500	-	-	5	500	100
<b>OVERIGE ACTIVITEITEN</b>										
(bezoek bekend)	-	2	-	2	35	-	-	2	35	18
Verenigde Staten van Amerika	-	2	-	2	35	-	-	2	35	18

Tabel 7

Overzicht naar regio, mime 1993/'94. Naam gezelschap: De heer J. Langedijk

	Exploitatiebasis			Doelgroep				Totaal		Bezoek per uit- voering
	vrije voorst.	uitkoop	partage, garantie	algemeen publiek	jeugd					
	uitvoe- ringen	uitvoe- ringen	uitvoe- ringen	uitvoe- ringen	bezoeken	uitvoe- ringen	bezoeken	uitvoe- ringen	bezoeken	
<b>NEDERLAND</b>										
UITVOERINGEN (bezoek bekend)	3	-	-	3	256	-	-	3	256	85
Noord-Holland	3	-	-	3	256	-	-	3	256	85
Wieringen	3	-	-	3	256	-	-	3	256	85

Tabel 8  
Overzicht naar regio, mime 1993/'94. Naam gezelschap: Nieuw West

	Exploitatiebasis			Doelgroep				Totaal		Bezoek per uit- voering
	vrije voorst.	uitkoop	partage, garantie	algemeen publiek	jeugd		uitvoe- ringen	bezoeken		
	uitvoe- ringen	uitvoe- ringen	uitvoe- ringen	uitvoe- ringen	bezoeken	uitvoe- ringen			bezoeken	
<b>NEDERLAND</b>										
UITVOERINGEN (bezoek bekend)	25	22	-	47	1 381	-	-	47	1 381	29
Groningen	-	4	-	4	87	-	-	4	87	22
Groningen	-	4	-	4	87	-	-	4	87	22
Overijssel	-	1	-	1	27	-	-	1	27	27
Enschede	-	1	-	1	27	-	-	1	27	27
Gelderland	-	3	-	3	97	-	-	3	97	32
Arnhem	-	1	-	1	20	-	-	1	20	20
Nijmegen	-	2	-	2	77	-	-	2	77	39
Utrecht	-	2	-	2	42	-	-	2	42	21
Utrecht	-	2	-	2	42	-	-	2	42	21
Noord-Holland	25	5	-	30	945	-	-	30	945	32
Alkmaar	-	1	-	1	54	-	-	1	54	54
Amsterdam	25	-	-	25	806	-	-	25	806	32
Haarlem	-	4	-	4	85	-	-	4	85	21
Zuid-Holland	-	4	-	4	80	-	-	4	80	20
's-Gravenhage	-	2	-	2	21	-	-	2	21	11
Rotterdam	-	2	-	2	59	-	-	2	59	30
Noord-Brabant	-	3	-	3	103	-	-	3	103	34
Eindhoven	-	1	-	1	32	-	-	1	32	32
's-Hertogenbosch	-	1	-	1	28	-	-	1	28	28
Tilburg	-	1	-	1	43	-	-	1	43	43
<b>BUITENLAND</b>										
UITVOERINGEN (bezoek bekend)	-	3	-	3	83	-	-	3	83	28
België	-	3	-	3	83	-	-	3	83	28

Tabel 9

Overzicht naar regio, mime 1993/'94. Naam gezelschap: Stichting Schreeuw

	Exploitatiebasis			Doelgroep				Totaal		Bezoek per uitvoering
	vrije voorst.	uitkoop	partage, garantie	algemeen publiek	jeugd					
	uitvoeringen	uitvoeringen	uitvoeringen	uitvoeringen	bezoeken	uitvoeringen	bezoeken	uitvoeringen	bezoeken	
<b>NEDERLAND</b>										
UITVOERINGEN (bezoek bekend)	-	24	10	34	2 502	-	-	34	2 502	74
Groningen	-	3	-	3	140	-	-	3	140	47
Groningen	-	2	-	2	128	-	-	2	128	64
Winschoten	-	1	-	1	12	-	-	1	12	12
Friesland	-	1	-	1	50	-	-	1	50	50
Leeuwarden	-	1	-	1	50	-	-	1	50	50
Gelderland	-	3	-	3	254	-	-	3	254	85
Arnhem	-	1	-	1	93	-	-	1	93	93
Nijmegen	-	1	-	1	110	-	-	1	110	110
Zaltbommel	-	1	-	1	51	-	-	1	51	51
Utrecht	-	3	-	3	164	-	-	3	164	55
Amersfoort	-	1	-	1	55	-	-	1	55	55
Utrecht	-	2	-	2	109	-	-	2	109	55
Noord-Holland	-	2	10	12	1 321	-	-	12	1 321	110
Alkmaar	-	1	-	1	63	-	-	1	63	63
Amsterdam	-	-	10	10	1 175	-	-	10	1 175	118
Haarlem	-	1	-	1	83	-	-	1	83	83
Zuid-Holland	-	6	-	6	302	-	-	6	302	50
's-Gravenhage	-	3	-	3	122	-	-	3	122	41
Leiden	-	1	-	1	85	-	-	1	85	85
Rotterdam	-	2	-	2	95	-	-	2	95	48
Noord-Brabant	-	5	-	5	241	-	-	5	241	48
Breda	-	1	-	1	37	-	-	1	37	37
Eindhoven	-	2	-	2	99	-	-	2	99	50
's-Hertogenbosch	-	1	-	1	45	-	-	1	45	45
Tilburg	-	1	-	1	60	-	-	1	60	60
Limburg	-	1	-	1	30	-	-	1	30	30
Sittard	-	1	-	1	30	-	-	1	30	30

Tabel 10  
Overzicht naar regio, mime 1993/'94. Naam gezelschap: Stichting Suver Nuver

	Exploitatiebasis			Doelgroep				Totaal		Bezoek per uit- voering
	vrije voorst.	uitkoop	partage, garantie	algemeen publiek	jeugd		uitvoe- ringen	bezoeken		
	uitvoe- ringen	uitvoe- ringen	uitvoe- ringen	uitvoe- ringen	bezoeken	uitvoe- ringen			bezoeken	
<b>NEDERLAND</b>										
UITVOERINGEN (bezoek bekend)	-	40	11	51	4 475	-	-	51	4 475	88
Groningen	-	4	-	4	178	-	-	4	178	45
Hoogezand-Sappemeer	-	1	-	1	27	-	-	1	27	27
Leek	-	1	-	1	47	-	-	1	47	47
Winschoten	-	1	-	1	47	-	-	1	47	47
Winsum	-	1	-	1	57	-	-	1	57	57
Friesland	-	4	1	5	1 171	-	-	5	1 171	234
Bolsward	-	1	-	1	380	-	-	1	380	380
Heerenveen	-	1	-	1	326	-	-	1	326	326
Leeuwarden	-	2	1	3	465	-	-	3	465	155
Overijssel	-	2	-	2	287	-	-	2	287	144
Enschede	-	1	-	1	67	-	-	1	67	67
Zwolle	-	1	-	1	220	-	-	1	220	220
Gelderland	-	4	-	4	340	-	-	4	340	85
Arnhem	-	1	-	1	179	-	-	1	179	179
Nijmegen	-	2	-	2	141	-	-	2	141	71
Zaltbommel	-	1	-	1	20	-	-	1	20	20
Utrecht	-	3	-	3	308	-	-	3	308	103
Amersfoort	-	1	-	1	91	-	-	1	91	91
Utrecht	-	2	-	2	217	-	-	2	217	109
Noord-Holland	-	6	10	16	1 037	-	-	16	1 037	65
Alkmaar	-	2	-	2	128	-	-	2	128	64
Amsterdam	-	-	8	8	274	-	-	8	274	34
Haarlem	-	3	2	5	570	-	-	5	570	114
Weesp	-	1	-	1	65	-	-	1	65	65
Zuid-Holland	-	10	-	10	749	-	-	10	749	75
Alphen aan den Rijn	-	1	-	1	52	-	-	1	52	52
Delft	-	1	-	1	55	-	-	1	55	55
Gouda	-	1	-	1	136	-	-	1	136	136
's-Gravenhage	-	2	-	2	97	-	-	2	97	49
Leiden	-	2	-	2	197	-	-	2	197	99
Rotterdam	-	3	-	3	212	-	-	3	212	71
Zeeland	-	1	-	1	44	-	-	1	44	44
Vlissingen	-	1	-	1	44	-	-	1	44	44



Tabel 10

Overzicht naar regio, mime 1993/'94. Naam gezelschap: Stichting Suver Nuver (slot)

	Exploitatiebasis			Doelgroep				Totaal		Bezoek per uitvoering
	vrije voorst.	uitkoop	partage, garantie	algemeen publiek	jeugd		uitvoeringen	bezoeken		
	uitvoeringen	uitvoeringen	uitvoeringen	uitvoeringen	bezoeken	uitvoeringen			bezoeken	
Noord-Brabant	-	5	-	5	294	-	-	5	294	59
Eindhoven	-	2	-	2	131	-	-	2	131	66
's-Hertogenbosch	-	2	-	2	104	-	-	2	104	52
Tilburg	-	1	-	1	59	-	-	1	59	59
Limburg	-	1	-	1	67	-	-	1	67	67
Maastricht	-	1	-	1	67	-	-	1	67	67

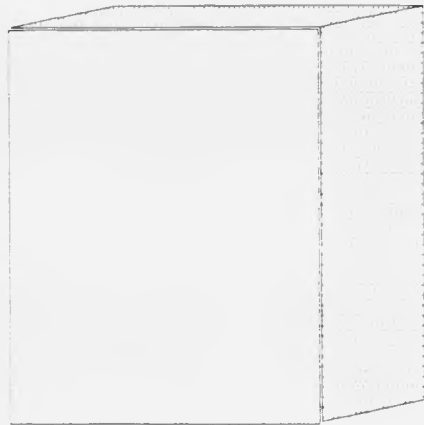
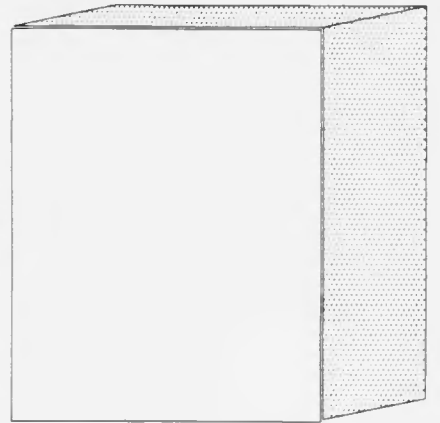
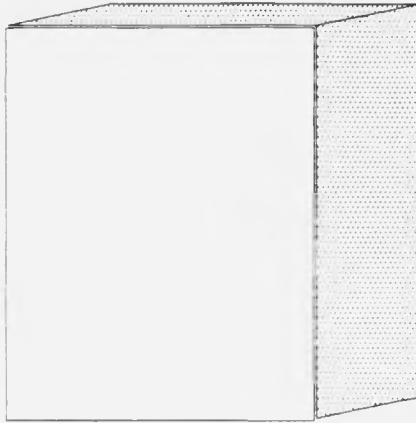

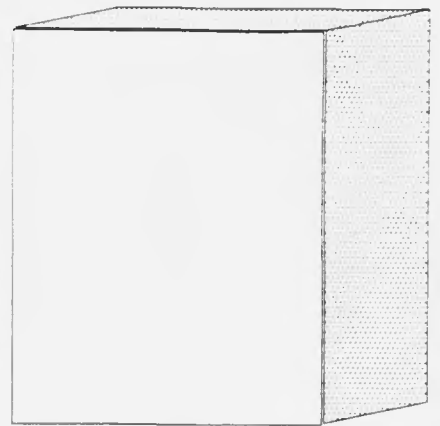
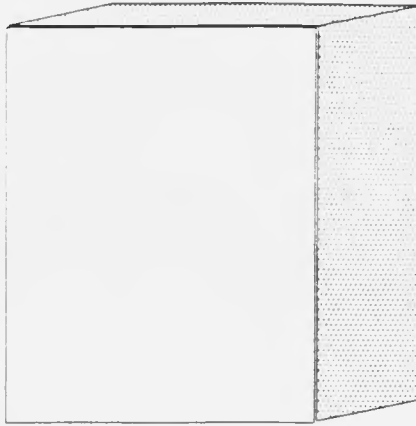
Tabel 11  
Overzicht naar regio, mime 1993/'94. Naam gezelschap: Tender, Stichting Altijd Aktief Produkties

	Exploitatiebasis			Doelgroep				Totaal		Bezoek per uitvoering
	vrije voorst.	uitkoop	partage, garantie	algemeen publiek	jeugd					
	uitvoeringen	uitvoeringen	uitvoeringen	uitvoeringen	bezoeken	uitvoeringen	bezoeken	uitvoeringen	bezoeken	
<b>NEDERLAND</b>										
UITVOERINGEN (bezoek bekend)	50	24	-	74	11 840	-	-	74	11 840	160
Groningen	1	-	-	1	160	-	-	1	160	160
Groningen	1	-	-	1	160	-	-	1	160	160
Friesland	1	-	-	1	160	-	-	1	160	160
Smallingerland	1	-	-	1	160	-	-	1	160	160
Drenthe	-	1	-	1	160	-	-	1	160	160
Havelte	-	1	-	1	160	-	-	1	160	160
overijssel	1	1	-	2	320	-	-	2	320	160
Deventer	1	-	-	1	160	-	-	1	160	160
Hasselt	-	1	-	1	160	-	-	1	160	160
Flevoland	-	1	-	1	160	-	-	1	160	160
Almere	-	1	-	1	160	-	-	1	160	160
Gelderland	4	-	-	4	640	-	-	4	640	160
Apeldoorn	3	-	-	3	480	-	-	3	480	160
Doetinchem	1	-	-	1	160	-	-	1	160	160
Utrecht	4	-	-	4	640	-	-	4	640	160
Abcoude	1	-	-	1	160	-	-	1	160	160
Amersfoort	1	-	-	1	160	-	-	1	160	160
Nieuwegein	1	-	-	1	160	-	-	1	160	160
Utrecht	1	-	-	1	160	-	-	1	160	160
Noord-Holland	37	13	-	50	8 000	-	-	50	8 000	160
Amstelveen	1	-	-	1	160	-	-	1	160	160
Amsterdam	14	13	-	27	4 320	-	-	27	4 320	160
Beverwijk	1	-	-	1	160	-	-	1	160	160
Haarlem	1	-	-	1	160	-	-	1	160	160
Heiloo	1	-	-	1	160	-	-	1	160	160
Hoorn	2	-	-	2	320	-	-	2	320	160
Waterland	17	-	-	17	2 720	-	-	17	2 720	160

Tabel 11  
Overzicht naar regio, mime 1993/'94. Naam gezelschap: Tender, Stichting Altijd Aktief Producties (slot)

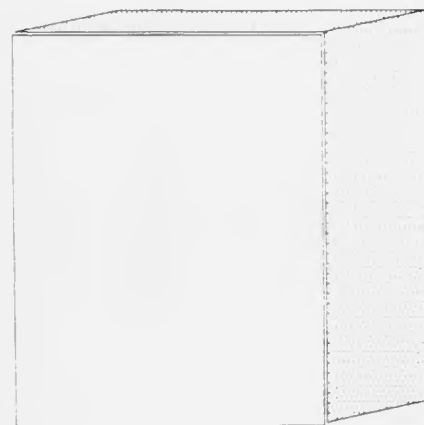
	Exploitatiebasis			Doelgroep				Totaal		Bezoek per uit- voering
	vrije voorst.	uitkoop	partage, garantie	algemeen publiek	jeugd		uitvoe- ringen	bezoeken		
	uitvoe- ringen	uitvoe- ringen	uitvoe- ringen	uitvoe- ringen	bezoeken	uitvoe- ringen			bezoeken	
Zuid-Holland	2	5	-	7	1 120	-	-	7	1 120	160
Gouda	1	-	-	1	160	-	-	1	160	160
's-Gravenhage	-	2	-	2	320	-	-	2	320	160
Noordwijkerhout	1	-	-	1	160	-	-	1	160	160
Rotterdam	-	1	-	1	160	-	-	1	160	160
Voorburg	-	1	-	1	160	-	-	1	160	160
Zoetermeer	-	1	-	1	160	-	-	1	160	160
Noord-Brabant	-	2	-	2	320	-	-	2	320	160
Breda	-	1	-	1	160	-	-	1	160	160
Eindhoven	-	1	-	1	160	-	-	1	160	160
Limburg	-	1	-	1	160	-	-	1	160	160
Stein	-	1	-	1	160	-	-	1	160	160
<b>BUITENLAND</b>										
UITVOERINGEN (bezoek bekend)	-	11	-	11	1 760	-	-	11	1 760	160
Duitsland	-	7	-	7	1 120	-	-	7	1 120	160
Frankrijk	-	4	-	4	640	-	-	4	640	160

centraal  
bureau  
voor  
de  
statistiek



**concert**  
1993/'94  
Kerngegevens  
per  
gezelschap

Sector  
Cultuur  
Toerisme  
en  
Recreatie





CENTRAAL BUREAU VOOR DE STATISTIEK

---

Sector Cultuur, Toerisme en Recreatie  
Postbus 4000, 2270 JM Voorburg

CONCERT 1993/'94  
kernegegevens per gezelschap

Bronvermelding is verplicht.  
Verveelvoudiging voor eigen gebruik of intern gebruik is toegestaan.

BPA no.: 1880-95-KCR/extern  
maart 1995

Prijs: f 30,00 (incl. verzendkosten)

**INHOUD**

Blz

**1. Inleiding**

- |                                 |     |
|---------------------------------|-----|
| 1.1 Inleiding en verantwoording | C 1 |
| 1.2 Definities                  | C 2 |

**2. Concert** C 3

**1. INLEIDING**

**1.1 Inleiding en verantwoording**

In dit rapport zijn gegevens opgenomen van gezelschappen op het gebied van concert die een structurele of meerjarige subsidie krijgen van het voormalig Ministerie van Welzijn, Volksgezondheid en Cultuur.

Met de opstelling van het nieuwe kunstenplan 1993-1996 is in de samenstelling van de kring van waargenomen gezelschappen met ingang van het seizoen 1992/'93 enige wijziging opgetreden. Dit heeft tot gevolg dat naast de al langer bestaande categorieën (toneel, mime, concert, opera en operette en ballet en dans) ook jeugdtheater, poppentheater en de categorie multi-disciplinair worden onderscheiden. Tevens is bij diverse disciplines het aantal gezelschappen uitgebreid. In de voorliggende rapportage over concert zijn negenentwintig gezelschappen benaderd om mee te werken aan dit onderzoek. Het Nederlands Kamerorkest, samengesteld uit leden van het Nederlands Philharmonisch Orkest, is hierbij als een apart gezelschap geteld.

In afwijking van wat bij het Centraal Bureau voor de Statistiek (CBS) gebruikelijk is zijn in dit rapport gegevens per gezelschap opgenomen. Dit gebeurt alleen wanneer gezelschappen daartoe toestemming hebben verleend aan het CBS.

Per discipline van het gezelschap (concert) worden de aantallen voorstellingen, overige activiteiten, bezoeken naar doelgroep en exploitatiebasis weergegeven.

Opnames voor radio, televisie, video en audio zonder publiek zijn uitsluitend opgenomen bij totaal aantal uitvoeringen in de categorie 'uitvoeringen bezoek onbekend'.

Voor uitgebreide informatie betreffende het totaalbeeld van podiumkunsten in Nederland wordt verwezen naar de publikatie Podiumkunsten 1993 (de publikatie Podiumkunsten 1994 zal aan het eind van 1995 verschijnen).

Voor nadere informatie kunt u contact opnemen met de sector Cultuur, Toerisme en Recreatie:

E.L.A.M. van Muijen, Informatie KCR, kamer 1179, doorkiesnummer (070) 337 58 67  
Mevrouw M. v.d. Bersselaar-Beerens, kamer 1183, doorkiesnummer (070) 337 55 73

## 1.2 Definities

- seizoen* Periode van 1 augustus tot en met 31 juli.
- voorstelling, uitvoering* Iedere theater- of muziekactiviteit die tot doel heeft een publiek te onderhouden (incl. begeleidingen, try-outs, (generale) repetities en gratis uitvoeringen met publiek). De voorstellingen zijn verder onderscheiden naar de inhoud (serieuze orkestmuziek, kamermuziek, recital, koorzang, mengvorm, koor-, opera/operette- en dansbegeleidingen, opera, operette, musical en revue).
- overige activiteiten* Activiteiten als workshop, werkgroepactiviteit, demonstratieles, gespreksgroep, lezing, werkles, bijzondere manifestaties en andere nevenactiviteiten.
- exploitatiebasis* Deze term duidt op de financiële regeling van een uitvoering. Afhankelijk van de wijze waarop een zaalexploitant de uitvoerenden een overeenkomst aangaat over de verdeling van het financiële risico van de uitvoering, worden drie typen regelingen onderscheiden:
1. *Vrije voorstelling:*  
De uitvoerende draagt het financiële risico van de uitvoering.
  2. *Uitkoop*  
De zaalexploitant draagt het financiële risico van de uitvoering.
  3. *Partage, garantie*  
De zaalexploitant en de uitvoerende delen het financiële risico.
- doelgroep* Het kenmerk doelgroep geeft aan of de produktie die uitgevoerd wordt, bedoeld is voor een jeugdig publiek (tot circa 25 jaar) of voor een algemeen publiek. De doelgroep wordt niet bepaald door het aanwezige publiek.

## 2. CONCERT

Tabel 1

Totaaloverzicht concert 1993/'94. Totaal door het Rijk structureel of meerjarig gesubsidieerde gezelschappen

	Exploitatiebasis			Doelgroep				Totaal		Bezoek per uitvoering
	vrije voorst.	uitkoop	partage, garantie	algemeen publiek		jeugd		uitvoeringen	bezoeken	
	uitvoeringen	uitvoeringen	uitvoeringen	uitvoeringen	bezoeken	uitvoeringen	bezoeken			
<b>NEDERLAND</b>										
<b>UITVOERINGEN</b>										
(bezoek bekend)	855	803	117	1 753	1 467 485	22	18 838	1 775	1 486 323	837
Serieuze orkestmuziek	590	340	101	1 009	1 003 789	22	18 838	1 031	1 022 627	992
Kamermuziek	54	157	-	211	50 165	-	-	211	50 165	238
Recitel	18	-	-	18	5 988	-	-	18	5 988	333
Koorzang	16	30	5	51	31 441	-	-	51	31 441	616
Jazz	-	92	-	92	39 143	-	-	92	39 143	425
Muziektheater	-	18	-	18	3 881	-	-	18	3 881	216
Koorbegeleiding	1	52	1	54	40 618	-	-	54	40 618	752
Opera/operette-begeleiding	81	35	-	116	146 247	-	-	116	146 247	1 261
Dansbegeleiding	95	69	-	164	134 864	-	-	164	134 864	822
Andere begeleiding	-	10	10	20	11 349	-	-	20	11 349	567
<b>OVERIGE ACTIVITEITEN</b>										
(bezoek bekend)	3	44	-	3	1 698	44	4 750	47	6 448	137
Workshop	1	-	-	1	1 500	-	-	1	1 500	1 500
Gespreksgroep	2	-	-	2	198	-	-	2	198	99
Bijzondere manifestatie	-	44	-	-	-	44	4 750	44	4 750	108
<b>UITVOERINGEN (bezoek onbekend)</b>										
Serieuze orkestmuziek	4	-	-	4	.	-	-	4	.	.
Kamermuziek	-	24	-	24	.	-	-	24	.	.
Radio-opname	-	-	-	-	.	-	-	1	.	.
Audio-opname	-	-	-	-	.	-	-	6	.	.
<b>BUITENLAND</b>										
<b>UITVOERINGEN</b>										
(bezoek bekend)	1	236	-	237	239 944	-	-	237	239 944	1 012
Serieuze orkestmuziek	1	125	-	126	174 120	-	-	126	174 120	1 382
Kamermuziek	-	59	-	59	21 401	-	-	59	21 401	363
Koorzang	-	8	-	8	5 006	-	-	8	5 006	626
Jazz	-	22	-	22	19 476	-	-	22	19 476	885
Koorbegeleiding	-	13	-	13	13 250	-	-	13	13 250	1 019
Opera/operette-begeleiding	-	3	-	3	771	-	-	3	771	257
Dansbegeleiding	-	7	-	7	6 370	-	-	7	6 370	910
<b>UITVOERINGEN (bezoek onbekend)</b>										
Kamermuziek	-	10	-	10	.	-	-	10	.	.
Jazz	-	1	-	1	.	-	-	1	.	.



Tabel 2  
 Overzicht naar regio, concert 1993/'94. Totaal door het Rijk structureel of meerjarig gesubsidieerde gezelschappen

	Exploitatiebasis			Doelgroep				Totaal		Bezoek per uitvoering		
	vrije voorst.	uitkoop	partage, garantie	algemeen publiek	jeugd		uitvoeringen	bezoeken				
	uitvoeringen	uitvoeringen	uitvoeringen	uitvoeringen	bezoeken	bezoeken						
<b>NEDERLAND</b>												
<b>UITVOERINGEN</b> (bezoek bekend)	855	803	117	1 753	1 467	485	22	18 838	1 775	1 486	323	837
Groningen	29	32	-	61	40	132	-	-	61	40	132	658
Groningen	29	25	-	54	37	568	-	-	54	37	568	696
Stadskanaal	-	2	-	2		889	-	-	2		889	445
Winschoten	-	4	-	4	1	620	-	-	4	1	620	405
Winsum	-	1	-	1		55	-	-	1		55	55
Friesland	23	17	-	40	11	726	-	-	40	11	726	293
Achtkarspelen	-	1	-	1		540	-	-	1		540	540
Dongeradeel	-	1	-	1		300	-	-	1		300	300
Heerenveen	-	4	-	4	1	135	-	-	4	1	135	284
Leeuwarden	6	8	-	14	2	013	-	-	14	2	013	144
Smallingerland	17	3	-	20	7	738	-	-	20	7	738	387
Drenthe	7	17	-	24	7	799	-	-	24	7	799	325
Assen	-	4	-	4	1	560	-	-	4	1	560	390
Emmen	7	2	-	9	2	818	-	-	9	2	818	313
Hoogeveen	-	4	-	4	1	056	-	-	4	1	056	264
Meppel	-	7	-	7	2	365	-	-	7	2	365	338
Overijssel	45	39	6	90	45	151	-	-	90	45	151	502
Almelo	-	3	3	6	2	273	-	-	6	2	273	379
Deventer	4	4	-	8	2	614	-	-	8	2	614	327
Enschede	33	24	1	58	31	058	-	-	58	31	058	535
Hardenberg	-	1	-	1		590	-	-	1		590	590
Hengelo	1	4	-	5	2	286	-	-	5	2	286	457
Kampen	-	1	2	3	1	469	-	-	3	1	469	490
Zwolle	7	2	-	9	4	861	-	-	9	4	861	540
Flevoland	-	3	-	3		894	-	-	3		894	298
Almere	-	1	-	1		150	-	-	1		150	150
Dronten	-	1	-	1		550	-	-	1		550	550
Noordoostpolder	-	1	-	1		194	-	-	1		194	194

Tabel 2  
Overzicht naar regio, concert 1993/'94. Totaal door het Rijk structureel of meerjarig gesubsidieerde gezelschappen (vervolg)

	Exploitatiebasis			Doelgroep				Totaal		Bezoek per uitvoering
	vrije voorst.	uitkoop	partage, garantie	algemeen publiek	jeugd		uitvoeringen	bezoeken		
	uitvoeringen	uitvoeringen	uitvoeringen	uitvoeringen	bezoeken	uitvoeringen			bezoeken	
Gelderland	25	65	46	134	72 130	2	2 309	136	74 439	547
Apeldoorn	-	5	1	5	2 158	1	1 524	6	3 682	614
Arnhem	24	16	1	41	27 372	-	-	41	27 372	668
Buren	-	1	-	1	320	-	-	1	320	320
Doetinchem	-	4	3	7	3 038	-	-	7	3 038	434
Ede	-	1	4	5	2 227	-	-	5	2 227	445
Epe	-	1	-	1	120	-	-	1	120	120
Gendringen	-	1	-	1	2 794	-	-	1	2 794	2 794
Harderwijk	-	2	3	5	1 681	-	-	5	1 681	336
Nijmegen	1	23	23	46	23 737	1	785	47	24 522	522
Rheden	-	3	-	3	298	-	-	3	298	99
Tiel	-	3	-	3	1 285	-	-	3	1 285	428
Ubbergen	-	2	-	2	415	-	-	2	415	208
Wageningen	-	2	-	2	948	-	-	2	948	474
Winterswijk	-	1	4	5	2 260	-	-	5	2 260	452
Zutphen	-	-	7	7	3 477	-	-	7	3 477	497
Utrecht	24	96	-	120	121 602	-	-	120	121 602	1 013
Amersfoort	-	2	-	2	858	-	-	2	858	429
Breukelen	-	1	-	1	400	-	-	1	400	400
Utrecht	23	90	-	113	119 375	-	-	113	119 375	1 056
Veenendaal	-	2	-	2	424	-	-	2	424	212
Zeist	1	1	-	2	545	-	-	2	545	273
Noord-Holland	385	269	15	658	664 998	11	4 596	669	669 594	1 001
Aalsmeer	-	2	-	2	1 104	-	-	2	1 104	552
Aikmaar	3	7	6	16	7 197	-	-	16	7 197	450
Amstelveen	-	1	-	1	425	-	-	1	425	425
Amsterdam	351	190	4	545	604 680	-	-	545	604 680	1 110
Bennebroek	-	1	-	1	400	-	-	1	400	400
Bergen	-	2	-	2	205	-	-	2	205	103
Beverwijk	-	2	1	3	469	-	-	3	469	156
Bloemendaal	-	2	-	2	550	-	-	2	550	275
Bussum	-	1	-	1	55	-	-	1	55	55
Castricum	-	1	-	1	178	-	-	1	178	178
Den Helder	-	4	-	4	1 439	-	-	4	1 439	360
Enkhuizen	-	1	-	1	600	-	-	1	600	600
Haarlem	21	24	4	42	28 770	7	2 910	49	31 680	647
Haarlemmermeer	-	8	-	4	1 434	4	1 686	8	3 120	390
Heerhugowaard	-	1	-	1	100	-	-	1	100	100
Hilversum	-	4	-	4	790	-	-	4	790	198
Hoorn	-	2	-	2	1 906	-	-	2	1 906	953
Laren	-	1	-	1	112	-	-	1	112	112
Muiden	-	1	-	1	30	-	-	1	30	30
Naarden	10	-	-	10	9 156	-	-	10	9 156	916
Purmerend	-	4	-	4	1 280	-	-	4	1 280	320
Schoorl	-	1	-	1	355	-	-	1	355	355
Velsen	-	3	-	3	1 447	-	-	3	1 447	482
Zaanstad	-	6	-	6	2 316	-	-	6	2 316	386

Tabel 2  
Overzicht naar regio, concert 1993/'94. Totaal door het Rijk structureel of meerjarig gesubsidieerde gezelschappen (vervolg)

	Exploitatiebasis			Doelgroep				Totaal		Bezoek per uitvoering
	vrije voorst.	uitkoop	partage, garantie	algemeen publiek		jeugd		uitvoeringen	bezoeken	
	uitvoeringen	uitvoeringen	uitvoeringen	uitvoeringen	bezoeken	uitvoeringen	bezoeken			
Zuid-Holland	220	122	10	343	348 545	9	11 933	352	360 478	1 024
Alphen aan den Rijn	-	1	-	1	4 000	-	-	1	4 000	4 000
Delft	-	1	-	1	145	-	-	1	145	145
Dordrecht	-	2	-	2	2 192	-	-	2	2 192	1 096
Gouda	-	5	1	6	2 797	-	-	6	2 797	466
's-Gravenhage	132	47	-	178	169 836	1	1 811	179	171 647	959
Leiden	1	8	-	9	4 241	-	-	9	4 241	471
Rotterdam	87	52	9	140	162 313	8	10 122	148	172 435	1 165
Schiedam	-	1	-	1	700	-	-	1	700	700
Spijkenisse	-	1	-	1	100	-	-	1	100	100
Zoetermeer	-	4	-	4	2 221	-	-	4	2 221	555
Zeeland	-	7	-	7	2 313	-	-	7	2 313	330
Aardenburg	-	1	-	1	950	-	-	1	950	950
Middelburg	-	6	-	6	1 363	-	-	6	1 363	227
Noord-Brabant	78	85	3	166	102 441	-	-	166	102 441	617
Bergen op Zoom	-	2	-	2	945	-	-	2	945	473
Breda	11	10	1	22	8 028	-	-	22	8 028	365
Eindhoven	33	47	-	80	64 319	-	-	80	64 319	804
Etten-Leur	-	1	-	1	150	-	-	1	150	150
Gemert	-	1	-	1	850	-	-	1	850	850
's-Hertogenbosch	22	16	2	40	21 087	-	-	40	21 087	527
Oosterhout	-	1	-	1	130	-	-	1	130	130
Oss	-	3	-	3	1 539	-	-	3	1 539	513
Roosendaal en Nispen	-	2	-	2	560	-	-	2	560	280
Tilburg	12	2	-	14	4 833	-	-	14	4 833	345
Limburg	19	51	37	107	49 754	-	-	107	49 754	465
Geleen	-	1	1	2	1 089	-	-	2	1 089	545
Heerlen	1	4	8	13	4 981	-	-	13	4 981	383
Kerkrade	-	10	2	12	4 079	-	-	12	4 079	340
Maastricht	18	22	1	41	23 032	-	-	41	23 032	562
Roermond	-	-	6	6	2 709	-	-	6	2 709	452
Sittard	-	5	6	11	5 143	-	-	11	5 143	468
Venlo	-	8	10	18	7 603	-	-	18	7 603	422
Venray	-	1	1	2	539	-	-	2	539	270
Weert	-	-	2	2	579	-	-	2	579	290
OVERIGE ACTIVITEITEN (bezoek bekend)	3	44	-	3	1 698	44	4 750	47	6 448	137
Utrecht	2	-	-	2	198	-	-	2	198	99
Utrecht	2	-	-	2	198	-	-	2	198	99

Tabel 2  
Overzicht naar regio, concert 1993/'94. Totaal door het Rijk structureel of meerjarig gesubsidieerde gezelschappen (vervolg)

	Exploitatiebasis			Doelgroep				Totaal		Bezoek per uitvoering
	vrije voorst.	uitkoop	perstage, garantie	algemeen publiek	jeugd		uitvoeringen	bezoeken		
	uitvoeringen	uitvoeringen	uitvoeringen	uitvoeringen	bezoeken	bezoeken				
Noord-Holland	-	44	-	-	-	44	4 750	44	4 750	108
Hearlem	-	28	-	-	-	28	3 064	28	3 064	109
Haarlemmermeer	-	16	-	-	-	16	1 686	16	1 686	105
Zuid-Holland	1	-	-	1	1 500	-	-	1	1 500	1 500
's-Grevenhage	1	-	-	1	1 500	-	-	1	1 500	1 500
UITVOERINGEN (bezoek onbekend)	4	24	-	28	.	-	-	35	.	.
Groningen	-	1	-	1	.	-	-	1	.	.
Winschoten	-	1	-	1	.	-	-	1	.	.
Overijssel	-	1	-	1	.	-	-	1	.	.
Deventer	-	1	-	1	.	-	-	1	.	.
Gelderland	2	2	-	4	.	-	-	4	.	.
Arnhem	1	1	-	2	.	-	-	2	.	.
Nijmegen	1	-	-	1	.	-	-	1	.	.
Tiel	-	1	-	1	.	-	-	1	.	.
Utrecht	-	1	-	1	.	-	-	6	.	.
Soest	-	-	-	-	.	-	-	4	.	.
Utrecht	-	1	-	1	.	-	-	2	.	.
Noord-Holland	2	7	-	9	.	-	-	11	.	.
Amsterdam	2	4	-	6	.	-	-	7	.	.
's-Graveland	-	1	-	1	.	-	-	1	.	.
Hilversum	-	-	-	-	.	-	-	1	.	.
Laren	-	1	-	1	.	-	-	1	.	.
Wormerland	-	1	-	1	.	-	-	1	.	.
Zuid-Holland	-	2	-	2	.	-	-	2	.	.
Delft	-	1	-	1	.	-	-	1	.	.
Rijswijk	-	1	-	1	.	-	-	1	.	.
Limburg	-	10	-	10	.	-	-	10	.	.
Kerkrade	-	9	-	9	.	-	-	9	.	.
Venlo	-	1	-	1	.	-	-	1	.	.

Tabel 2  
 Overzicht naar regio, concert 1993/'94. Totaal door het Rijk structureel of meerjarig gesubsidieerde gezelschappen (slot)

	Exploïtatiebasis			Doelgroep				Toteel		Bezoek per uitvoering
	vrije voorst.	uitkoop	partage, gerantie	algemeen publiek		jeugd		uitvoeringen	bezoeken	
	uitvoeringen	uitvoeringen	uitvoeringen	uitvoeringen	bezoeken	uitvoeringen	bezoeken			
<b>BUITENLAND</b>										
<b>UITVOERINGEN</b>										
(bezoek bekend)	1	237	-	238	240 394	-	-	238	240 394	1 010
België	-	28	-	28	25 197	-	-	28	25 197	900
Duitsland	-	65	-	65	45 467	-	-	65	45 467	699
Frankrijk	-	33	-	33	33 721	-	-	33	33 721	1 022
Griekenland	-	2	-	2	12 500	-	-	2	12 500	6 250
Groot Brittanië	-	13	-	13	11 767	-	-	13	11 767	905
Hong-Kong	-	2	-	2	5 600	-	-	2	5 600	2 800
Ierland	-	1	-	1	250	-	-	1	250	250
Italië	-	18	-	18	18 452	-	-	18	18 452	1 025
Japan	-	30	-	30	43 682	-	-	30	43 682	1 456
Oostenrijk	-	4	-	4	1 305	-	-	4	1 305	326
Polen	-	2	-	2	1 000	-	-	2	1 000	500
Portugal	1	6	-	7	8 648	-	-	7	8 648	1 235
GOS	-	1	-	1	100	-	-	1	100	100
Spanje	-	11	-	11	16 875	-	-	11	16 875	1 534
Taiwan	-	2	-	2	4 200	-	-	2	4 200	2 100
Tjecho Slowakije	-	2	-	2	150	-	-	2	150	75
Verenigde Steten van Amerika	-	5	-	5	3 350	-	-	5	3 350	670
Zweden	-	5	-	5	1 385	-	-	5	1 385	277
Zwitserland	-	7	-	7	6 745	-	-	7	6 745	964
<b>UITVOERINGEN</b>										
(bezoek onbekend)	-	11	-	11	.	-	-	11	.	.
België	-	1	-	1	.	-	-	1	.	.
Duitsland	-	5	-	5	.	-	-	5	.	.
Frankrijk	-	1	-	1	.	-	-	1	.	.
Noorwegen	-	1	-	1	.	-	-	1	.	.
Zweden	-	2	-	2	.	-	-	2	.	.
Zwitserland	-	1	-	1	.	-	-	1	.	.

Tabel 3  
Overzicht naar regio, concert 1993/'94. Naam gezelschap: The Amsterdam Baroque Orchestra

	Exploitatiebasis			Doelgroep				Totaal		Bezoek per uit- voering
	vrije voorst.	uitkoop	partage, garantie	algemeen publiek	jeugd		uitvoe- ringen	bezoeken		
	uitvoe- ringen	uitvoe- ringen	uitvoe- ringen	uitvoe- ringen	bezoeken	bezoeken				
<b>NETHERLAND</b>										
UITVOERINGEN (bezoek bekend)	-	12	-	12	16 565	-	-	12	16 565	1 380
Groningen	-	1	-	1	1 300	-	-	1	1 300	1 300
Groningen	-	1	-	1	1 300	-	-	1	1 300	1 300
Gelderland	-	2	-	2	1 195	-	-	2	1 195	598
Doetinchem	-	1	-	1	720	-	-	1	720	720
Nijmegen	-	1	-	1	475	-	-	1	475	475
Utrecht	-	2	-	2	3 600	-	-	2	3 600	1 800
Utrecht	-	2	-	2	3 600	-	-	2	3 600	1 800
Noord-Holland	-	4	-	4	7 120	-	-	4	7 120	1 780
Amsterdam	-	4	-	4	7 120	-	-	4	7 120	1 780
Zuid-Holland	-	1	-	1	1 350	-	-	1	1 350	1 350
Rotterdam	-	1	-	1	1 350	-	-	1	1 350	1 350
Noord-Brabant	-	1	-	1	1 200	-	-	1	1 200	1 200
Eindhoven	-	1	-	1	1 200	-	-	1	1 200	1 200
Limburg	-	1	-	1	800	-	-	1	800	800
Maastricht	-	1	-	1	800	-	-	1	800	800
<b>BUITENLAND</b>										
UITVOERINGEN (bezoek bekend)	-	32	-	32	34 300	-	-	32	34 300	1 072
België	-	3	-	3	2 450	-	-	3	2 450	817
Duitsland	-	3	-	3	2 400	-	-	3	2 400	800
Frankrijk	-	6	-	6	5 700	-	-	6	5 700	950
Groot Brittanië	-	5	-	5	5 550	-	-	5	5 550	1 110
Italië	-	3	-	3	3 700	-	-	3	3 700	1 233
Japan	-	8	-	8	10 200	-	-	8	10 200	1 275
Spanje	-	3	-	3	3 500	-	-	3	3 500	1 167
Zwitserland	-	1	-	1	800	-	-	1	800	800

Tabel 4  
 Overzicht naar regio, concert, 1993/'94 Naam gezelschap: Asko-Organisatie

	Exploitatiebasis			Doelgroep				Totaal		Bezoek per uitvoering
	vrije voorst.	uitkoop	partage, garantie	algemeen publiek	bezoeken	jeugd	bezoeken	uitvoeringen	bezoeken	
	uitvoeringen	uitvoeringen	uitvoeringen	uitvoeringen	bezoeken	uitvoeringen	bezoeken	uitvoeringen	bezoeken	
<b>NETHERLAND</b>										
UITVOERINGEN (bezoek bekend)	3	21	-	24	12 453	-	-	24	12 453	519
Groningen	-	1	-	1	72	-	-	1	72	72
Groningen	-	1	-	1	72	-	-	1	72	72
Friesland	-	1	-	1	40	-	-	1	40	40
Leeuwarden	-	1	-	1	40	-	-	1	40	40
Gelderland	-	1	-	1	52	-	-	1	52	52
Nijmegen	-	1	-	1	52	-	-	1	52	52
Utrecht	-	3	-	3	2 649	-	-	3	2 649	883
Utrecht	-	3	-	3	2 649	-	-	3	2 649	883
Noord-Holland	3	10	-	13	8 652	-	-	13	8 652	666
Amsterdam	3	10	-	13	8 652	-	-	13	8 652	666
Zuid-Holland	-	3	-	3	773	-	-	3	773	258
's-Gravenhage	-	3	-	3	773	-	-	3	773	258
Noord-Brabant	-	1	-	1	143	-	-	1	143	143
Eindhoven	-	1	-	1	143	-	-	1	143	143
Limburg	-	1	-	1	72	-	-	1	72	72
Maastricht	-	1	-	1	72	-	-	1	72	72
<b>BUITENLAND</b>										
UITVOERINGEN (bezoek bekend)	-	14	-	14	9 315	-	-	14	9 315	665
Duitsland	-	6	-	6	3 126	-	-	6	3 126	521
Frankrijk	-	2	-	2	1 432	-	-	2	1 432	716
Groot Britannië	-	4	-	4	2 827	-	-	4	2 827	707
Oostenrijk	-	1	-	1	535	-	-	1	535	535
Spanje	-	1	-	1	1 395	-	-	1	1 395	1 395

Tabel 5  
Overzicht naar regio, concert, 1993/'94 Naam gezelschap: De Nederlandse Bachvereniging

	Exploitatiebasis			Doelgroep				Totaal		Bezoek per uit- voering
	vrije voorst.	uitkoop	partege, garantie	algemeen publiek	jeugd		uitvoe- ringen	bezoeken		
	uitvoe- ringen	uitvoe- ringen	uitvoe- ringen	uitvoe- ringen	bezoeken	uitvoe- ringen			bezoeken	
<b>NEDERLAND</b>										
UITVOERINGEN (bezoek bekend)	23	12	-	35	29 408	-	-	35	29 408	840
Groningen	-	1	-	1	1 187	-	-	1	1 187	1 187
Groningen	-	1	-	1	1 187	-	-	1	1 187	1 187
Overijssel	-	1	-	1	1 729	-	-	1	1 729	1 729
Enschede	-	1	-	1	1 729	-	-	1	1 729	1 729
Gelderland	-	2	-	2	1 726	-	-	2	1 726	863
Nijmegen	-	2	-	2	1 726	-	-	2	1 726	863
Utrecht	6	3	-	9	7 058	-	-	9	7 058	784
Utrecht	5	3	-	8	6 558	-	-	8	6 558	820
Zeist	1	-	-	1	500	-	-	1	500	500
Noord-Holland	17	-	-	17	14 596	-	-	17	14 596	859
Amsterdam	7	-	-	7	5 440	-	-	7	5 440	777
Naarden	10	-	-	10	9 156	-	-	10	9 156	916
Zuid-Holland	-	2	-	2	980	-	-	2	980	490
Gouda	-	1	-	1	780	-	-	1	780	780
's-Gravenhege	-	1	-	1	200	-	-	1	200	200
Zeeland	-	1	-	1	950	-	-	1	950	950
Aardenburg	-	1	-	1	950	-	-	1	950	950
Limburg	-	2	-	2	1 182	-	-	2	1 182	591
Maastricht	-	2	-	2	1 182	-	-	2	1 182	591
OVERIGE ACTIVITEITEN (bezoek bekend)	2	-	-	2	198	-	-	2	198	99
Utrecht	2	-	-	2	198	-	-	2	198	99
Utrecht	2	-	-	2	198	-	-	2	198	99



Tabel 5

Overzicht naar regio, concert, 1993/'94 Naam gezelschap: De Nederlandse Bachvereniging (slot)

	Exploitatiebasis			Doelgroep				Totaal		Bezoek per uit- voering
	vrije voorst.	uitkoop	partage, garantie	algemeen publiek		jeugd				
	uitvoe- ringen	uitvoe- ringen	uitvoe- ringen	uitvoe- ringen	bezoeken	uitvoe- ringen	bezoeken	uitvoe- ringen	bezoeken	
<b>BUITENLAND</b>										
<b>UITVOERINGEN</b>										
(bezoek bekend)	-	3	-	3	1 621	-	-	3	1 621	540
Frankrijk	-	3	-	3	1 621	-	-	3	1 621	540

Tabel 6  
Overzicht naar regio, concert, 1993/'94 Naam gezelschap: Het Nederlands Blazers Ensemble

	Exploitatiebasis			Doelgroep				Totaal		Bezoek per uitvoering
	vrije voorst.	uitkoop	partage, garantie	algemeen publiek	jeugd		uitvoeringen	bezoeken		
	uitvoeringen	uitvoeringen	uitvoeringen	uitvoeringen	bezoeken	bezoeken				
<b>NEDERLAND</b>										
UITVOERINGEN (bezoek bekend)	7	16	1	24	14 130	-	-	24	14 130	589
Groningen	-	1	-	1	300	-	-	1	300	300
Groningen	-	1	-	1	300	-	-	1	300	300
Overijssel	-	1	-	1	300	-	-	1	300	300
Enschede	-	1	-	1	300	-	-	1	300	300
Utrecht	-	2	-	2	3 300	-	-	2	3 300	1 650
Utrecht	-	2	-	2	3 300	-	-	2	3 300	1 650
Noord-Holland	7	6	1	14	7 650	-	-	14	7 650	546
Amsterdam	7	4	1	12	7 100	-	-	12	7 100	592
Bloemendaal	-	1	-	1	400	-	-	1	400	400
Haarlem	-	1	-	1	150	-	-	1	150	150
Zuid-Holland	-	5	-	5	1 980	-	-	5	1 980	396
Rotterdam	-	5	-	5	1 980	-	-	5	1 980	396
Limburg	-	1	-	1	600	-	-	1	600	600
Maastricht	-	1	-	1	600	-	-	1	600	600
<b>BUITENLAND</b>										
UITVOERINGEN (bezoek bekend)	-	14	-	14	8 650	-	-	14	8 650	618
België	-	1	-	1	250	-	-	1	250	250
Duitsland	-	2	-	2	1 000	-	-	2	1 000	500
Italië	-	5	-	5	3 750	-	-	5	3 750	750
Spanje	-	1	-	1	300	-	-	1	300	300
Verenigde Staten van Amerika	-	5	-	5	3 350	-	-	5	3 350	670

Tabel 7  
Overzicht naar regio, concert, 1993/'94 Naam gezelschap: Het Brabants Orkest

	Exploitatiebasis			Doelgroep				Totaal		Bezoek per uitvoering
	vrije voorst.	uitkoop	partage, garantie	algemeen publiek	jeugd		uitvoeringen	bezoeken		
	uitvoeringen	uitvoeringen	uitvoeringen	uitvoeringen	bezoeken	bezoeken				
<b>NEDERLAND</b>										
UITVOERINGEN (bezoek bekend)	78	30	3	111	81 365	-	-	111	81 365	733
Gelderland	-	1	-	1	301	-	-	1	301	301
Nijmegen	-	1	-	1	301	-	-	1	301	301
Noord-Holland	-	2	-	2	4 091	-	-	2	4 091	2 046
Amsterdam	-	2	-	2	4 091	-	-	2	4 091	2 046
Zuid-Holland	-	1	-	1	1 622	-	-	1	1 622	1 622
Rotterdam	-	1	-	1	1 622	-	-	1	1 622	1 622
Noord-Brabant	76	25	3	104	74 449	-	-	104	74 449	716
Bergen op Zoom	-	1	-	1	418	-	-	1	418	418
Breda	9	-	1	10	3 583	-	-	10	3 583	358
Eindhoven	33	17	-	50	48 283	-	-	50	48 283	966
Gemert	-	1	-	1	850	-	-	1	850	850
's-Hertogenbosch	22	4	2	28	16 510	-	-	28	16 510	590
Oss	-	2	-	2	1 089	-	-	2	1 089	545
Tilburg	12	-	-	12	3 716	-	-	12	3 716	310
Limburg	2	1	-	3	902	-	-	3	902	301
Heerlen	1	-	-	1	270	-	-	1	270	270
Maastricht	1	-	-	1	394	-	-	1	394	394
Venlo	-	1	-	1	238	-	-	1	238	238

Tabel 8

Overzicht naar regio, concert, 1993/'94 Naam gezelschap: Het Combattimento Consort

	Exploitatiebasis			Doelgroep				Totaal		Bezoek per uitvoering
	vrije voorst.	uitkoop	partage, garantie	algemeen publiek	jeugd		uitvoeringen	bezoeken		
	uitvoeringen	uitvoeringen	uitvoeringen	uitvoeringen	bezoeken	uitvoeringen			bezoeken	
<b>NEDERLAND</b>										
UITVOERINGEN (bezoek bekend)	3	30	1	34	13 547	-	-	34	13 547	398
Friesland	-	2	-	2	337	-	-	2	337	169
Heerenveen	-	1	-	1	155	-	-	1	155	155
Leeuwarden	-	1	-	1	182	-	-	1	182	182
Drenthe	-	1	-	1	535	-	-	1	535	535
Assen	-	1	-	1	535	-	-	1	535	535
Overijssel	-	1	-	1	460	-	-	1	460	460
Deventer	-	1	-	1	460	-	-	1	460	460
Flevoland	-	1	-	1	150	-	-	1	150	150
Almere	-	1	-	1	150	-	-	1	150	150
Gelderland	-	3	-	3	1 200	-	-	3	1 200	400
Apeldoorn	-	1	-	1	150	-	-	1	150	150
Harderwijk	-	1	-	1	400	-	-	1	400	400
Nijmegen	-	1	-	1	650	-	-	1	650	650
Utrecht	-	4	-	4	2 928	-	-	4	2 928	732
Amersfoort	-	1	-	1	783	-	-	1	783	783
Breukelen	-	1	-	1	400	-	-	1	400	400
Utrecht	-	1	-	1	1 700	-	-	1	1 700	1 700
Zeist	-	1	-	1	45	-	-	1	45	45
Noord-Holland	3	8	-	11	2 878	-	-	11	2 878	262
Amsterdam	3	2	-	5	1 437	-	-	5	1 437	287
Bergen	-	1	-	1	125	-	-	1	125	125
Bloemendaal	-	1	-	1	150	-	-	1	150	150
Hilversum	-	2	-	2	625	-	-	2	625	313
Muiden	-	1	-	1	30	-	-	1	30	30
Purmerend	-	1	-	1	511	-	-	1	511	511

Tabel 8

Overzicht naar regio, concert, 1993/'94 Naam gezelschap: Het Combattimento Consort (slot)

	Exploitatiebasis			Doelgroep				Totaal		Bezoek per uitvoering
	vrije voorst.	uitkoop	partage, garantie	algemeen publiek	jeugd		uitvoeringen	bezoeken		
	uitvoeringen	uitvoeringen	uitvoeringen	uitvoeringen	bezoeken	uitvoeringen			bezoeken	
Zuid-Holland	-	4	-	4	2 697	-	-	4	2 697	674
Dordrecht	-	1	-	1	1 700	-	-	1	1 700	1 700
's-Gravenhage	-	1	-	1	250	-	-	1	250	250
Leiden	-	1	-	1	300	-	-	1	300	300
Zoetermeer	-	1	-	1	447	-	-	1	447	447
Zeeland	-	1	-	1	100	-	-	1	100	100
Middelburg	-	1	-	1	100	-	-	1	100	100
Noord-Brabant	-	3	-	3	1 200	-	-	3	1 200	400
Etten-Leur	-	1	-	1	150	-	-	1	150	150
's-Hertogenbosch	-	1	-	1	600	-	-	1	600	600
Oosterhout	-	1	-	1	450	-	-	1	450	450
Limburg	-	2	1	3	1 062	-	-	3	1 062	354
Heerlen	-	-	1	1	184	-	-	1	184	184
Maastricht	-	1	-	1	578	-	-	1	578	578
Sittard	-	1	-	1	300	-	-	1	300	300
<b>BUITENLAND</b>										
UITVOERINGEN (bezoek bekend)	-	2	-	2	525	-	-	2	525	263
België	-	1	-	1	175	-	-	1	175	175
Duitsland	-	1	-	1	350	-	-	1	350	350

Tabel 9

Overzicht naar regio, concert, 1993/'94 Naam gezelschap: Stichting Forum

	Exploitatiebasis			Doelgroep				Totaal		Bezoek per uitvoering
	vrije voorst.	uitkoop	partage, garantie	algemeen publiek	jeugd		uitvoeringen	bezoeken		
	uitvoeringen	uitvoeringen	uitvoeringen	uitvoeringen	bezoeken	uitvoeringen			bezoeken	
<b>NEDERLAND</b>										
UITVOERINGEN (bezoek bekend)	44	20	6	70	36 267	-	-	70	36 267	518
Overijssel	43	18	5	66	34 673	-	-	66	34 673	525
Almelo	-	3	3	6	2 273	-	-	6	2 273	379
Deventer	4	2	-	6	1 778	-	-	6	1 778	296
Enschede	31	7	-	38	22 030	-	-	38	22 030	580
Hardenberg	-	1	-	1	590	-	-	1	590	590
Hengelo	1	2	-	3	1 672	-	-	3	1 672	557
Kampen	-	1	2	3	1 469	-	-	3	1 469	490
Zwolle	7	2	-	9	4 861	-	-	9	4 861	540
Gelderland	-	1	-	1	326	-	-	1	326	326
Harderwijk	-	1	-	1	326	-	-	1	326	326
Utrecht	-	1	-	1	153	-	-	1	153	153
Veenendaal	-	1	-	1	153	-	-	1	153	153
Noord-Holland	-	-	1	1	481	-	-	1	481	481
Amsterdam	-	-	1	1	481	-	-	1	481	481
Zuid-Holland	1	-	-	1	634	-	-	1	634	634
Leiden	1	-	-	1	634	-	-	1	634	634
<b>BUITENLAND</b>										
UITVOERINGEN (bezoek bekend)	-	1	-	1	150	-	-	1	150	150
Duitsland	-	1	-	1	150	-	-	1	150	150

Tabel 10

Overzicht naar regio, concert, 1993/'94 Naam gezelschap: Het Gelders Orkest

	Exploitatiebasis			Doelgroep				Totaal		Bezoek per uitvoering
	vrije voorst.	uitkoop	partage, garantie	algemeen publiek		jeugd		uitvoeringen	bezoeken	
	uitvoeringen	uitvoeringen	uitvoeringen	uitvoeringen	bezoeken	uitvoeringen	bezoeken			
<b>NEDERLAND</b>										
<b>UITVOERINGEN (bezoek bekend)</b>										
	26	21	46	91	59 231	2	2 309	93	61 540	662
<b>Gelderland</b>	25	19	46	88	57 011	2	2 309	90	59 320	659
Apeldoorn	-	2	1	2	1 468	1	1 524	3	2 992	997
Arnhem	24	5	1	30	23 333	-	-	30	23 333	778
Doetinchem	-	1	3	4	2 154	-	-	4	2 154	539
Ede	-	1	4	5	2 227	-	-	5	2 227	445
Gendringen	-	1	-	1	2 794	-	-	1	2 794	2 794
Harderwijk	-	-	3	3	955	-	-	3	955	318
Nijmegen	1	4	23	27	16 405	1	785	28	17 190	614
Tiel	-	3	-	3	1 285	-	-	3	1 285	428
Wageningen	-	1	-	1	653	-	-	1	653	653
Winterswijk	-	1	4	5	2 260	-	-	5	2 260	452
Zutphen	-	-	7	7	3 477	-	-	7	3 477	497
<b>Utrecht</b>	-	2	-	2	1 705	-	-	2	1 705	853
Utrecht	-	1	-	1	1 434	-	-	1	1 434	1 434
Veenendaal	-	1	-	1	271	-	-	1	271	271
<b>Noord-Holland</b>	1	-	-	1	515	-	-	1	515	515
Haarlem	1	-	-	1	515	-	-	1	515	515
<b>UITVOERINGEN (bezoek onbekend)</b>										
	2	-	-	2	.	-	-	2	.	.
<b>Gelderland</b>	2	-	-	2	.	-	-	2	.	.
Arnhem	1	-	-	1	.	-	-	1	.	.
Nijmegen	1	-	-	1	.	-	-	1	.	.
<b>BUITENLAND</b>										
<b>UITVOERINGEN (bezoek bekend)</b>										
	-	8	-	8	12 020	-	-	8	12 020	1 503
Duitsland	-	7	-	7	11 520	-	-	7	11 520	1 646
Frankrijk	-	1	-	1	500	-	-	1	500	500

Tabel 11  
Overzicht naar regio, concert, 1993/'94 Naam gezelschap: Koninklijk Concertgebouw Orkest

	Exploitatiebasis			Doelgroep				Totaal		Bezoek per uit- voering
	vrije voorst.	uitkoop	partage, garantie	algemeen publiek		jeugd		uitvoe- ringen	bezoeken	
	uitvoe- ringen	uitvoe- ringen	uitvoe- ringen	uitvoe- ringen	bezoeken	uitvoe- ringen	bezoeken			
<b>NEDERLAND</b>										
UITVOERINGEN (bezoek bekend)	69	22	2	93	168 238	-	-	93	168 238	1 809
Overijssel	-	1	-	1	796	-	-	1	796	796
Enschede	-	1	-	1	796	-	-	1	796	796
Utrecht	-	5	-	5	7 402	-	-	5	7 402	1 480
Utrecht	-	5	-	5	7 402	-	-	5	7 402	1 480
Noord-Holland	69	10	2	81	152 514	-	-	81	152 514	1 883
Amsterdam	69	10	2	81	152 514	-	-	81	152 514	1 883
Zuid-Holland	-	3	-	3	4 875	-	-	3	4 875	1 625
's-Gravenhage	-	3	-	3	4 875	-	-	3	4 875	1 625
Noord-Brabant	-	1	-	1	1 244	-	-	1	1 244	1 244
Eindhoven	-	1	-	1	1 244	-	-	1	1 244	1 244
Limburg	-	2	-	2	1 407	-	-	2	1 407	704
Sittard	-	1	-	1	672	-	-	1	672	672
Venlo	-	1	-	1	735	-	-	1	735	735
UITVOERINGEN (bezoek onbekend)	1	-	-	1	.	-	-	1	.	.
Noord-Holland	1	-	-	1	.	-	-	1	.	.
Amsterdam	1	-	-	1	.	-	-	1	.	.



Tabel 11

Overzicht naar regio, concert, 1993/'94 Naam gezelschap: Koninklijk Concertgebouw Orkest (slot)

	Exploitatiebasis			Doelgroep				Totaal		Bezoek per uitvoering
	vrije voorst.	uitkoop	partage, garantie	algemeen publiek	jeugd					
	uitvoeringen	uitvoeringen	uitvoeringen	uitvoeringen	bezoeken	uitvoeringen	bezoeken	uitvoeringen	bezoeken	
<b>BUITENLAND</b>										
<b>UITVOERINGEN</b>										
(bezoek bekend)	1	24	-	25	57 490	-	-	25	57 490	2 300
België	-	2	-	2	3 600	-	-	2	3 600	1 800
Duitsland	-	1	-	1	1 900	-	-	1	1 900	1 900
Frankrijk	-	1	-	1	1 650	-	-	1	1 650	1 650
Griekenland	-	2	-	2	12 500	-	-	2	12 500	6 250
Groot Brittanië	-	1	-	1	1 850	-	-	1	1 850	1 850
Hong-Kong	-	2	-	2	5 600	-	-	2	5 600	2 800
Japan	-	10	-	10	18 332	-	-	10	18 332	1 833
Portugal	1	-	-	1	1 998	-	-	1	1 998	1 998
Spanje	-	1	-	1	2 300	-	-	1	2 300	2 300
Taiwan	-	2	-	2	4 200	-	-	2	4 200	2 100
Zwitserland	-	2	-	2	3 560	-	-	2	3 560	1 780

Tabel 12

Overzicht naar regio, concert, 1993/'94 Naam gezelschap: Limburgs Symphonie Orkest

	Exploitatiebasis			Doelgroep				Totaal		Bezoek per uitvoering
	vrije voorst.	uitkoop	partage, garantie	algemeen publiek	jeugd		uitvoeringen	bezoeken		
	uitvoeringen	uitvoeringen	uitvoeringen	uitvoeringen	bezoeken	uitvoeringen			bezoeken	
<b>NEDERLAND</b>										
UITVOERINGEN (bezoek bekend)	17	39	36	92	49 712	-	-	92	49 712	540
Utrecht	-	3	-	3	2 116	-	-	3	2 116	705
Utrecht	-	3	-	3	2 116	-	-	3	2 116	705
Noord-Holland	-	3	-	3	2 336	-	-	3	2 336	779
Amsterdam	-	3	-	3	2 336	-	-	3	2 336	779
Zuid-Holland	-	4	-	4	2 989	-	-	4	2 989	747
's-Gravenhage	-	1	-	1	1 000	-	-	1	1 000	1 000
Rotterdam	-	3	-	3	1 989	-	-	3	1 989	663
Noord-Brabant	-	13	-	13	7 227	-	-	13	7 227	556
Bergen op Zoom	-	1	-	1	527	-	-	1	527	527
Breda	-	3	-	3	995	-	-	3	995	332
Eindhoven	-	4	-	4	3 072	-	-	4	3 072	768
's-Hertogenbosch	-	3	-	3	1 516	-	-	3	1 516	505
Tilburg	-	2	-	2	1 117	-	-	2	1 117	559
Limburg	17	16	36	69	35 044	-	-	69	35 044	508
Geleen	-	1	1	2	1 089	-	-	2	1 089	545
Heerlen	-	4	7	11	4 527	-	-	11	4 527	412
Kerkrade	-	1	2	3	1 034	-	-	3	1 034	345
Maastricht	17	5	1	23	16 694	-	-	23	16 694	726
Roermond	-	-	6	6	2 709	-	-	6	2 709	452
Sittard	-	2	6	8	3 471	-	-	8	3 471	434
Venlo	-	3	10	13	4 502	-	-	13	4 502	346
Venray	-	-	1	1	439	-	-	1	439	439
Weert	-	-	2	2	579	-	-	2	579	290
<b>BUITENLAND</b>										
UITVOERINGEN (bezoek bekend)	-	5	-	5	3 860	-	-	5	3 860	772
België	-	2	-	2	753	-	-	2	753	377
Duitsland	-	3	-	3	3 107	-	-	3	3 107	1 036

Tabel 13  
Overzicht naar regio, concert, 1993/'94 Naam gezelschap: Maarten Altena Ensemble

	Exploitatiebasis			Doelgroep				Totaal		Bezoek per uitvoering
	vrije voorst.	uitkoop	partage, garantie	algemeen publiek	jeugd		uitvoeringen	bezoeken		
	uitvoeringen	uitvoeringen	uitvoeringen	uitvoeringen	bezoeken	bezoeken				
<b>NEDERLAND</b>										
<b>UITVOERINGEN</b>										
(bezoek bekend)	-	18	-	18	1 385	-	-	18	1 385	77
Friesland	-	1	-	1	40	-	-	1	40	40
Leeuwarden	-	1	-	1	40	-	-	1	40	40
Utrecht	-	2	-	2	115	-	-	2	115	58
Amersfoort	-	1	-	1	75	-	-	1	75	75
Utrecht	-	1	-	1	40	-	-	1	40	40
Noord-Holland	-	6	-	6	590	-	-	6	590	98
Amsterdam	-	6	-	6	590	-	-	6	590	98
Zuid-Holland	-	5	-	5	415	-	-	5	415	83
's-Gravenhage	-	3	-	3	165	-	-	3	165	55
Rotterdam	-	2	-	2	250	-	-	2	250	125
Noord-Brabant	-	2	-	2	100	-	-	2	100	50
Eindhoven	-	1	-	1	40	-	-	1	40	40
's-Hertogenbosch	-	1	-	1	60	-	-	1	60	60
Limburg	-	2	-	2	125	-	-	2	125	63
Maastricht	-	1	-	1	25	-	-	1	25	25
Venray	-	1	-	1	100	-	-	1	100	100
<b>BUITENLAND</b>										
<b>UITVOERINGEN</b>										
(bezoek bekend)	-	3	-	3	180	-	-	3	180	60
België	-	1	-	1	30	-	-	1	30	30
Duitsland	-	1	-	1	50	-	-	1	50	50
GOS	-	1	-	1	100	-	-	1	100	100

Tabel 14

Overzicht naar regio, concert, 1993/'94 Naam gezelschap: Mondriaan Kwartet

	Exploitatiebasis			Doelgroep				Totaal		Bezoek per uitvoering
	vrije voorst.	uitkoop	partage, garantie	algemeen publiek	jeugd		uitvoeringen	bezoeken		
	uitvoeringen	uitvoeringen	uitvoeringen	uitvoeringen	bezoeken	uitvoeringen			bezoeken	
<b>NEDERLAND</b>										
UITVOERINGEN (bezoek bekend)	-	31	-	31	8 950	-	-	31	8 950	289
Groningen	-	1	-	1	55	-	-	1	55	55
Winsum	-	1	-	1	55	-	-	1	55	55
Friesland	-	1	-	1	75	-	-	1	75	75
Leeuwarden	-	1	-	1	75	-	-	1	75	75
Overijssel	-	1	-	1	80	-	-	1	80	80
Enschede	-	1	-	1	80	-	-	1	80	80
Gelderland	-	4	-	4	1 080	-	-	4	1 080	270
Apeldoorn	-	1	-	1	500	-	-	1	500	500
Epe	-	1	-	1	120	-	-	1	120	120
Nijmegen	-	2	-	2	460	-	-	2	460	230
Utrecht	-	1	-	1	280	-	-	1	280	280
Utrecht	-	1	-	1	280	-	-	1	280	280
Noord-Holland	-	10	-	10	3 485	-	-	10	3 485	349
Amsterdam	-	9	-	9	3 430	-	-	9	3 430	381
Bussum	-	1	-	1	55	-	-	1	55	55
Zuid-Holland	-	8	-	8	2 485	-	-	8	2 485	311
's-Gravenhage	-	3	-	3	470	-	-	3	470	157
Rotterdam	-	5	-	5	2 015	-	-	5	2 015	403
Noord-Brabant	-	3	-	3	850	-	-	3	850	283
Breda	-	1	-	1	400	-	-	1	400	400
Eindhoven	-	2	-	2	450	-	-	2	450	225
Limburg	-	2	-	2	560	-	-	2	560	280
Maastricht	-	2	-	2	560	-	-	2	560	280

Tabel 14

Overzicht naar regio, concert, 1993/'94 Naam gezelschap: Mondriaan Kwartet (slot)

	Exploitatiebasis			Doelgroep				Totaal		Bezoek per uit- voering
	vrije voorst.	uitkoop	partage, garantie	algemeen publiek	jeugd					
	uitvoe- ringen	uitvoe- ringen	uitvoe- ringen	uitvoe- ringen	bezoeken	uitvoe- ringen	bezoeken	uitvoe- ringen	bezoeken	
<b>BUITENLAND</b>										
UITVOERINGEN (bezoek bekend)	-	4	-	4	2 110	-	-	4	2 110	528
België	-	1	-	1	800	-	-	1	800	800
Frankrijk	-	3	-	3	1 310	-	-	3	1 310	437

Tabel 15

Overzicht naar regio, concert, 1993/'94 Naam gezelschap: Nederlands Balletorkest

	Exploitatiebasis			Doelgroep				Totaal		Bezoek per uitvoering
	vrije voorst.	uitkoop	partage, garantie	algemeen publiek	jeugd					
	uitvoeringen	uitvoeringen	uitvoeringen	uitvoeringen	bezoeken	uitvoeringen	bezoeken	uitvoeringen	bezoeken	
<b>NETHERLAND</b>										
UITVOERINGEN (bezoek bekend)	96	38	-	134	118 295	-	-	134	118 295	883
Groningen	-	2	-	2	855	-	-	2	855	428
Groningen	-	2	-	2	855	-	-	2	855	428
Overijssel	-	1	-	1	651	-	-	1	651	651
Enschede	-	1	-	1	651	-	-	1	651	651
Gelderland	-	2	-	2	748	-	-	2	748	374
Arnhem	-	2	-	2	748	-	-	2	748	374
Utrecht	-	2	-	2	1 406	-	-	2	1 406	703
Utrecht	-	2	-	2	1 406	-	-	2	1 406	703
Noord-Holland	63	17	-	80	87 002	-	-	80	87 002	1 088
Amsterdam	62	17	-	79	86 447	-	-	79	86 447	1 094
Haarlem	1	-	-	1	555	-	-	1	555	555
Zuid-Holland	33	8	-	41	24 766	-	-	41	24 766	604
's-Gravenhage	31	-	-	31	20 071	-	-	31	20 071	647
Rotterdam	2	8	-	10	4 695	-	-	10	4 695	470
Noord-Brabant	-	4	-	4	1 915	-	-	4	1 915	479
Breda	-	1	-	1	215	-	-	1	215	215
Eindhoven	-	1	-	1	700	-	-	1	700	700
's-Hertogenbosch	-	2	-	2	1 000	-	-	2	1 000	500
Limburg	-	2	-	2	952	-	-	2	952	476
Maastricht	-	1	-	1	530	-	-	1	530	530
Venlo	-	1	-	1	422	-	-	1	422	422

Tabel 15

Overzicht naar regio, concert, 1993/'94 Naam gezelschap: Nederlands Balletorkest (slot)

	Exploitatiebasis			Doelgroep				Totaal		Bezoek per uit- voering
	vrije voorst.	uitkoop	partage, garantie	algemeen publiek	jeugd		uitvoe- ringen	bezoeken		
	uitvoe- ringen	uitvoe- ringen	uitvoe- ringen	uitvoe- ringen	bezoeken	bezoeken				
<b>UITVOERINGEN</b>										
(bezoek onbekend)	1	-	-	1	.	-	-	1	.	.
Noord-Brabant	1	-	-	1	.	-	-	1	.	.
Amsterdam	1	-	-	1	.	-	-	1	.	.
<b>BUITENLAND</b>										
<b>UITVOERINGEN</b>										
(bezoek bekend)	-	4	-	4	4 570	-	-	4	4 570	1 143
België	-	4	-	4	4 570	-	-	4	4 570	1 143

Tabel 16

Overzicht naar regio, concert, 1993/'94 Naam gezelschap: Nederlands Kamerkoor

	Exploitatiebasis			Doelgroep				Totaal		Bezoek per uitvoering
	vrije voorst.	uitkoop	partage, garantie	algemeen publiek	jeugd		uitvoeringen	bezoeken		
	uitvoeringen	uitvoeringen	uitvoeringen	uitvoeringen	bezoeken	uitvoeringen			bezoeken	
<b>NEDERLAND</b>										
UITVOERINGEN (bezoek bekend)	9	29	5	43	26 518	-	-	43	26 518	617
Groningen	-	1	-	1	262	-	-	1	262	262
Groningen	-	1	-	1	262	-	-	1	262	262
Friesland	-	2	-	2	501	-	-	2	501	251
Smallingerland	-	2	-	2	501	-	-	2	501	251
Overijssel	-	1	1	2	509	-	-	2	509	255
Enschede	-	-	1	1	209	-	-	1	209	209
Hengelo	-	1	-	1	300	-	-	1	300	300
Gelderland	-	2	-	2	415	-	-	2	415	208
Ubbergen	-	2	-	2	415	-	-	2	415	208
utrecht	-	4	-	4	3 531	-	-	4	3 531	883
Utrecht	-	4	-	4	3 531	-	-	4	3 531	883
Noord-Holland	6	10	3	19	15 533	-	-	19	15 533	818
Amsterdam	6	10	-	16	14 682	-	-	16	14 682	918
Haarlem	-	-	3	3	851	-	-	3	851	284
Zuid-Holland	1	7	1	9	5 029	-	-	9	5 029	559
Gouda	-	1	1	2	429	-	-	2	429	215
's-Gravenhage	1	4	-	5	3 100	-	-	5	3 100	620
Leiden	-	1	-	1	230	-	-	1	230	230
Rotterdam	-	1	-	1	1 270	-	-	1	1 270	1 270
Zeeland	-	1	-	1	215	-	-	1	215	215
Middelburg	-	1	-	1	215	-	-	1	215	215
Noord-Brabant	2	1	-	3	523	-	-	3	523	174
Breda	2	-	-	2	373	-	-	2	373	187
Eindhoven	-	1	-	1	150	-	-	1	150	150



Tabel 16

Overzicht naar regio, concert, 1993/'94 Naam gezelschap: Nederlands Kamerkoor (slot)

	Exploitatiebasis			Doelgroep				Totaal		Bezoek per uitvoering
	vrije voorst.	uitkoop	partage, garantie	algemeen publiek	bezoeken	jeugd	bezoeken	uitvoeringen	bezoeken	
	uitvoeringen	uitvoeringen	uitvoeringen	uitvoeringen	bezoeken	uitvoeringen	bezoeken	uitvoeringen	bezoeken	
<b>BUITENLAND</b>										
<b>UITVOERINGEN</b>										
(bezoek bekend)	-	8	-	8	5 006	-	-	8	5 006	626
België	-	2	-	2	287	-	-	2	287	144
Duitsland	-	3	-	3	2 049	-	-	3	2 049	683
Japan	-	2	-	2	2 350	-	-	2	2 350	1 175
Oostenrijk	-	1	-	1	320	-	-	1	320	320

Tabel 17

Overzicht naar regio, concert, 1993/'94 Naam gezelschap: Nederlands Kamerorkest

	Exploitatiebasis			Doelgroep				Totaal		Bezoek per uit- voering
	vrije voorst.	uitkoop	partage, garantie	algemeen publiek	jeugd					
	uitvoe- ringen	uitvoe- ringen	uitvoe- ringen	uitvoe- ringen	bezoeken	uitvoe- ringen	bezoeken	uitvoe- ringen	bezoeken	
<b>NEDERLAND</b>										
UITVOERINGEN (bezoek bekend)	49	-	-	49	11 244	-	-	49	11 244	229
Overijssel	1	-	-	1	489	-	-	1	489	489
Enschede	1	-	-	1	489	-	-	1	489	489
Noord-Holland	48	-	-	48	10 755	-	-	48	10 755	224
Amsterdam	48	-	-	48	10 755	-	-	48	10 755	224
<b>BUITENLAND</b>										
UITVOERINGEN (bezoek bekend)	-	1	-	1	450	-	-	1	450	450
Duitsland	-	1	-	1	450	-	-	1	450	450

Tabel 18

Overzicht naar regio, concert, 1993/'94 Naam gezelschap: Nederlands Philharmonisch Orkest

	Exploitatiebasis			Doelgroep				Totaal		Bezoek per uitvoering
	vrije voorst.	uitkoop	partage, garantie	algemeen publiek		jeugd		uitvoeringen	bezoeken	
	uitvoeringen	uitvoeringen	uitvoeringen	uitvoeringen	bezoeken	uitvoeringen	bezoeken			
<b>NETHERLAND</b>										
<b>UITVOERINGEN (bezoek bekend)</b>	163	7	-	170	243 146	-	-	170	243 146	1 430
Gelderland	-	1	-	1	406	-	-	1	406	406
Nijmegen	-	1	-	1	406	-	-	1	406	406
Utrecht	17	-	-	17	23 579	-	-	17	23 579	1 387
Utrecht	17	-	-	17	23 579	-	-	17	23 579	1 387
Noord-Holland	140	5	-	145	215 679	-	-	145	215 679	1 487
Amsterdam	140	5	-	145	215 679	-	-	145	215 679	1 487
Zuid-Holland	6	-	-	6	2 857	-	-	6	2 857	476
's-Gravenhage	6	-	-	6	2 857	-	-	6	2 857	476
Noord-Brabant	-	1	-	1	625	-	-	1	625	625
Eindhoven	-	1	-	1	625	-	-	1	625	625
<b>BUITENLAND</b>										
<b>UITVOERINGEN (bezoek bekend)</b>	-	10	-	10	12 800	-	-	10	12 800	1 280
Japan	-	10	-	10	12 800	-	-	10	12 800	1 280

Tabel 19  
Overzicht naar regio, concert, 1993/'94 Naam gezelschap: Stichting Nieuw Ensemble

	Exploitatiebasis			Doelgroep				Totaal		Bezoek per uit- voering
	vrije voorst.	uitkoop	partage, garantie	algemeen publiek	jeugd		uitvoe- ringen	bezoeken		
	uitvoe- ringen	uitvoe- ringen	uitvoe- ringen	uitvoe- ringen	bezoeken	uitvoe- ringen			bezoeken	
<b>NEDERLAND</b>										
UITVOERINGEN (bezoek bekend)	-	27	-	27	8 060	-	-	27	8 060	299
Groningen	-	1	-	1	103	-	-	1	103	103
Groningen	-	1	-	1	103	-	-	1	103	103
Friesland	-	1	-	1	85	-	-	1	85	85
Leeuwarden	-	1	-	1	85	-	-	1	85	85
Overijssel	-	1	-	1	50	-	-	1	50	50
Enschede	-	1	-	1	50	-	-	1	50	50
Gelderland	-	4	-	4	675	-	-	4	675	169
Arnhem	-	2	-	2	243	-	-	2	243	122
Nijmegen	-	1	-	1	137	-	-	1	137	137
Wageningen	-	1	-	1	295	-	-	1	295	295
Utrecht	-	2	-	2	1 374	-	-	2	1 374	687
Utrecht	-	2	-	2	1 374	-	-	2	1 374	687
Noord-Holland	-	10	-	10	4 495	-	-	10	4 495	450
Amsterdam	-	10	-	10	4 495	-	-	10	4 495	450
Zuid-Holland	-	6	-	6	1 003	-	-	6	1 003	167
's-Gravenhage	-	1	-	1	510	-	-	1	510	510
Rotterdam	-	5	-	5	493	-	-	5	493	99
Noord-Brabant	-	1	-	1	85	-	-	1	85	85
Eindhoven	-	1	-	1	85	-	-	1	85	85
Limburg	-	1	-	1	190	-	-	1	190	190
Maastricht	-	1	-	1	190	-	-	1	190	190

Tabel 19

Overzicht naar regio, concert, 1993/'94 Naam gezelschap: Stichting Nieuw Ensemble (slot)

	Exploitatiebasis			Doelgroep				Totaal		Bezoek per uit- voering
	vrije voorst.	uitkoop	partage, garantie	algemeen publiek	bezoeken	jeugd	bezoeken	uitvoe- ringen	bezoeken	
	uitvoe- ringen	uitvoe- ringen	uitvoe- ringen	uitvoe- ringen	bezoeken	uitvoe- ringen	bezoeken	uitvoe- ringen	bezoeken	
<b>BUITENLAND</b>										
<b>UITVOERINGEN</b>										
(bezoek bekend)	-	7	-	7	2 430	-	-	7	2 430	347
Frankrijk	-	1	-	1	380	-	-	1	380	380
Italië	-	2	-	2	920	-	-	2	920	460
Oostenrijk	-	2	-	2	450	-	-	2	450	225
Polen	-	1	-	1	400	-	-	1	400	400
Spanje	-	1	-	1	280	-	-	1	280	280

Tabel 20

Overzicht naar regio, concert, 1993/'94 Naam gezelschap: Nieuw Sinfoniëtta Amsterdam

	Exploitatiebasis			Doelgroep				Totaal		Bezoek per uitvoering
	vrije voorst.	uitkoop	partage, garantie	algemeen publiek	jeugd		uitvoeringen	bezoeken		
	uitvoeringen	uitvoeringen	uitvoeringen	uitvoeringen	bezoeken	uitvoeringen			bezoeken	
<b>NEDERLAND</b>										
UITVOERINGEN (bezoek bekend)	4	53	-	57	44 669	-	-	57	44 669	784
Groningen	-	3	-	3	2 224	-	-	3	2 224	741
Groningen	-	2	-	2	1 610	-	-	2	1 610	805
Winschoten	-	1	-	1	614	-	-	1	614	614
Friesland	-	1	-	1	300	-	-	1	300	300
Heerenveen	-	1	-	1	300	-	-	1	300	300
Drenthe	-	1	-	1	375	-	-	1	375	375
Assen	-	1	-	1	375	-	-	1	375	375
Overijssel	-	1	-	1	333	-	-	1	333	333
Enschede	-	1	-	1	333	-	-	1	333	333
Flevoland	-	1	-	1	550	-	-	1	550	550
Dronten	-	1	-	1	550	-	-	1	550	550
Gelderland	-	3	-	3	1 541	-	-	3	1 541	514
Arnhem	-	1	-	1	450	-	-	1	450	450
Buren	-	1	-	1	320	-	-	1	320	320
Nijmegen	-	1	-	1	771	-	-	1	771	771
Utrecht	1	5	-	6	9 038	-	-	6	9 038	1 506
Utrecht	1	5	-	6	9 038	-	-	6	9 038	1 506
Noord-Holland	3	14	-	17	18 458	-	-	17	18 458	1 086
Alkmaar	-	1	-	1	500	-	-	1	500	500
Amsterdam	3	11	-	14	16 174	-	-	14	16 174	1 155
Haarlem	-	2	-	2	1 784	-	-	2	1 784	892
Zuid-Holland	-	10	-	10	5 229	-	-	10	5 229	523
Dordrecht	-	1	-	1	492	-	-	1	492	492
Gouda	-	1	-	1	388	-	-	1	388	388
Rotterdam	-	6	-	6	2 921	-	-	6	2 921	487
Schiedam	-	1	-	1	700	-	-	1	700	700
Zoetermeer	-	1	-	1	728	-	-	1	728	728

Tabel 20

Overzicht naar regio, concert, 1993/'94 Naam gezelschap: Nieuw Sinfoniëtta Amsterdam (slot)

	Exploitatiebasis			Doelgroep				Totaal		Bezoek per uitvoering
	vrije voorst.	uitkoop	partage, garantie	algemeen publiek		jeugd				
	uitvoeringen	uitvoeringen	uitvoeringen	uitvoeringen	bezoeken	uitvoeringen	bezoeken	uitvoeringen	bezoeken	
Zeeland	-	2	-	2	653	-	-	2	653	327
Middelburg	-	2	-	2	653	-	-	2	653	327
Noord-Brabant	-	11	-	11	5 728	-	-	11	5 728	521
Breda	-	2	-	2	832	-	-	2	832	416
Eindhoven	-	7	-	7	4 607	-	-	7	4 607	658
's-Hertogenbosch	-	1	-	1	159	-	-	1	159	159
Oosterhout	-	1	-	1	130	-	-	1	130	130
Limburg	-	1	-	1	240	-	-	1	240	240
Kerkrade	-	1	-	1	240	-	-	1	240	240
<b>BUITENLAND</b>										
<b>UITVOERINGEN</b>										
(bezoek bekend)	-	2	-	2	2 450	-	-	2	2 450	1 225
Frankrijk	-	1	-	1	450	-	-	1	450	450
Spanje	-	1	-	1	2 000	-	-	1	2 000	2 000

Tabel 21

Overzicht naar regio, concert, 1993/'94 Naam gezelschap: Stichting Noord Nederlands Orkest

	Exploitatiebasis			Doelgroep				Totaal		Bezoek per uitvoering
	vrije voorst.	uitkoop	partage, gerantie	algemeen publiek	jeugd		uitvoeringen	bezoeken		
	uitvoeringen	uitvoeringen	uitvoeringen	uitvoeringen	bezoeken	uitvoeringen			bezoeken	
<b>NETERLAND</b>										
UITVOERINGEN (bezoek bekend)	60	29	-	89	45 882	-	-	89	45 882	516
Groningen	29	10	-	39	28 836	-	-	39	28 836	739
Groningen Stadskanaal	29	5	-	34	26 941	-	-	34	26 941	792
Winschoten	-	2	-	2	889	-	-	2	889	445
	-	3	-	3	1 006	-	-	3	1 006	335
Friesland	23	4	-	27	9 838	-	-	27	9 838	364
Achtkarspelen	-	1	-	1	540	-	-	1	540	540
Dongeradeel	-	1	-	1	300	-	-	1	300	300
Heerenveen	-	1	-	1	500	-	-	1	500	500
Leeuwarden	6	-	-	6	1 261	-	-	6	1 261	210
Smallingerland	17	1	-	18	7 237	-	-	18	7 237	402
Drenthe	7	15	-	22	6 889	-	-	22	6 889	313
Assen	-	2	-	2	650	-	-	2	650	325
Emmen	7	2	-	9	2 818	-	-	9	2 818	313
Hoogeveen	-	4	-	4	1 056	-	-	4	1 056	264
Meppel	-	7	-	7	2 365	-	-	7	2 365	338
Overijssel	1	-	-	1	319	-	-	1	319	319
Enschede	1	-	-	1	319	-	-	1	319	319



Tabel 22

Overzicht naar regio, concert, 1993/'94 Naam gezelschap: Noordhollands Philharmonisch Orkest

	Exploitatiebasis			Doelgroep				Toteal		Bezoek per uitvoering
	vrije voorst.	uitkoop	partage, garantie	algemeen publiek	bezoeken	jeugd	bezoeken	uitvoe- ringen	bezoeken	
	uitvoe- ringen	uitvoe- ringen	uitvoe- ringen	uitvoe- ringen		uitvoe- ringen		uitvoe- ringen		
<b>NETHERLAND</b>										
<b>UITVOERINGEN</b> (bezoek bekend)	22	74	8	93	59 059	11	4 596	104	63 655	612
Groningen	-	2	-	2	1 519	-	-	2	1 519	760
Groningen	-	2	-	2	1 519	-	-	2	1 519	760
Overijssel	-	2	-	2	841	-	-	2	841	421
Enschede	-	2	-	2	841	-	-	2	841	421
Gelderland	-	2	-	2	1 344	-	-	2	1 344	672
Arnhem	-	2	-	2	1 344	-	-	2	1 344	672
Utrecht	-	3	-	3	2 910	-	-	3	2 910	970
Utrecht	-	3	-	3	2 910	-	-	3	2 910	970
Noord-Holland	22	52	8	71	45 171	11	4 596	82	49 767	607
Aalsmeer	-	2	-	2	1 104	-	-	2	1 104	552
Alkmaar	3	2	6	11	5 033	-	-	11	5 033	458
Amsterdam	-	6	-	6	7 806	-	-	6	7 806	1 301
Bennebroek	-	1	-	1	400	-	-	1	400	400
Beverwijk	-	2	1	3	469	-	-	3	469	156
Den Helder	-	1	-	1	364	-	-	1	364	364
Haarlem	19	19	1	32	23 996	7	2 910	39	26 906	690
Haarlemmermeer	-	7	-	3	1 192	4	1 686	7	2 878	411
Purmerend	-	3	-	3	769	-	-	3	769	256
Schoorl	-	1	-	1	355	-	-	1	355	355
Velsen	-	3	-	3	1 447	-	-	3	1 447	482
Zeenstad	-	5	-	5	2 236	-	-	5	2 236	447
Zuid-Holland	-	8	-	8	4 242	-	-	8	4 242	530
's-Gravenhage	-	4	-	4	1 680	-	-	4	1 680	420
Leiden	-	1	-	1	471	-	-	1	471	471
Rotterdam	-	3	-	3	2 091	-	-	3	2 091	697
Noord-Brabant	-	3	-	3	1 826	-	-	3	1 826	609
Eindhoven	-	2	-	2	1 257	-	-	2	1 257	629
's-Hertogenbosch	-	1	-	1	569	-	-	1	569	569
Limburg	-	2	-	2	1 206	-	-	2	1 206	603
Sittard	-	1	-	1	700	-	-	1	700	700
Venlo	-	1	-	1	506	-	-	1	506	506

Tabel 22

Overzicht naar regio, concert, 1993/'94 Naam gezelschap: Noordhollands Philharmonisch Orkest (slot)

	Exploitatiebasis			Doelgroep				Totaal		Bezoek per uitvoering
	vrije voorst.	uitkoop	partage, garantie	algemeen publiek	jeugd					
	uitvoeringen	uitvoeringen	uitvoeringen	uitvoeringen	bezoeken	uitvoeringen	bezoeken	uitvoeringen	bezoeken	
<b>OVERIGE ACTIVITEITEN</b> (bezoek bekend)	-	44	-	-	-	44	4 750	44	4 750	108
Noord-Holland	-	44	-	-	-	44	4 750	44	4 750	108
Haarlem	-	28	-	-	-	28	3 064	28	3 064	109
Haarlemmermeer	-	16	-	-	-	16	1 686	16	1 686	105
<b>BUITENLAND</b>										
<b>UITVOERINGEN</b> (bezoek bekend)	-	9	-	9	8 450	-	-	9	8 450	939
Duitsland	-	9	-	9	8 450	-	-	9	8 450	939

Tabel 23  
Overzicht naar regio, concert, 1993/'94 Naam gezelschap: Orkest De Volharding

	Exploitatiebasis			Doelgroep				Totaal		Bezoek per uit- voering
	vrije voorst.	uitkoop	partage, garantie	algemeen publiek		jeugd				
	uitvoe- ringen	uitvoe- ringen	uitvoe- ringen	uitvoe- ringen	bezoeken	uitvoe- ringen	bezoeken	uitvoe- ringen	bezoeken	
<b>NETHERLAND</b>										
UITVOERINGEN (bezoek bekend)	1	35	-	36	5 885	-	-	36	5 885	163
Groningen	-	2	-	2	255	-	-	2	255	128
Groningen	-	2	-	2	255	-	-	2	255	128
Overijssel	-	1	-	1	60	-	-	1	60	60
Enschede	-	1	-	1	60	-	-	1	60	60
Gelderland	-	4	-	4	165	-	-	4	165	41
Apeldoorn	-	1	-	1	40	-	-	1	40	40
Doetinchem	-	1	-	1	30	-	-	1	30	30
Nijmegen	-	1	-	1	25	-	-	1	25	25
Rheden	-	1	-	1	70	-	-	1	70	70
Utrecht	-	2	-	2	1 050	-	-	2	1 050	525
Utrecht	-	2	-	2	1 050	-	-	2	1 050	525
Noord-Holland	1	16	-	17	2 580	-	-	17	2 580	152
Alkmaar	-	1	-	1	80	-	-	1	80	80
Amsterdam	1	14	-	15	2 420	-	-	15	2 420	161
Bergen	-	1	-	1	80	-	-	1	80	80
Zuid-Holland	-	8	-	8	1 525	-	-	8	1 525	191
's-Gravenhage	-	7	-	7	1 450	-	-	7	1 450	207
Rotterdam	-	1	-	1	75	-	-	1	75	75
Zeeland	-	1	-	1	200	-	-	1	200	200
Middelburg	-	1	-	1	200	-	-	1	200	200
Noord-Brabant	-	1	-	1	50	-	-	1	50	50
Eindhoven	-	1	-	1	50	-	-	1	50	50

Tabel 23

Overzicht naar regio, concert, 1993/'94 Naam gezelschap: Orkest De Volharding (slot)

	Exploitatiebasis			Doelgroep				Totaal		Bezoek per uit- voering
	vrije voorst.	uitkoop	partage, garantie	algemeen publiek		jeugd				
	uitvoe- ringen	uitvoe- ringen	uitvoe- ringen	uitvoe- ringen	bezoeken	uitvoe- ringen	bezoeken	uitvoe- ringen	bezoeken	
<b>BUITENLAND</b>										
UITVOERINGEN (bezoek bekend)	-	7	-	7	610	-	-	7	610	87
België	-	1	-	1	200	-	-	1	200	200
Portugal	-	4	-	4	260	-	-	4	260	65
Tjecho Slowakije	-	2	-	2	150	-	-	2	150	75

Tabel 24

Overzicht naar regio, concert, 1993/'94 Naam gezelschap: Orkest van de 18e Eeuw

	Exploitatiebasis			Doelgroep				Totaal		Bezoek per uitvoering
	vrije voorst.	uitkoop	partage, garantie	algemeen publiek	jeugd		uitvoeringen	bezoeken		
	uitvoeringen	uitvoeringen	uitvoeringen	uitvoeringen	bezoeken	uitvoeringen			bezoeken	
<b>NEDERLAND</b>										
UITVOERINGEN (bezoek bekend)	-	11	-	11	17 400	-	-	11	17 400	1 582
Groningen	-	1	-	1	1 200	-	-	1	1 200	1 200
Groningen	-	1	-	1	1 200	-	-	1	1 200	1 200
Overijssel	-	1	-	1	1 200	-	-	1	1 200	1 200
Enschede	-	1	-	1	1 200	-	-	1	1 200	1 200
Utrecht	-	4	-	4	7 000	-	-	4	7 000	1 750
Utrecht	-	4	-	4	7 000	-	-	4	7 000	1 750
Noord-Holland	-	2	-	2	4 250	-	-	2	4 250	2 125
Amsterdam	-	2	-	2	4 250	-	-	2	4 250	2 125
Zuid-Holland	-	1	-	1	1 700	-	-	1	1 700	1 700
Rotterdam	-	1	-	1	1 700	-	-	1	1 700	1 700
Limburg	-	2	-	2	2 050	-	-	2	2 050	1 025
Maastricht	-	1	-	1	850	-	-	1	850	850
Venlo	-	1	-	1	1 200	-	-	1	1 200	1 200
<b>BUITENLAND</b>										
UITVOERINGEN (bezoek bekend)	-	16	-	16	32 490	-	-	16	32 490	2 031
België	-	1	-	1	1 800	-	-	1	1 800	1 800
Frankrijk	-	6	-	6	9 700	-	-	6	9 700	1 617
Italië	-	4	-	4	7 500	-	-	4	7 500	1 875
Portugal	-	2	-	2	6 390	-	-	2	6 390	3 195
Spanje	-	3	-	3	7 100	-	-	3	7 100	2 367

Tabel 25

Overzicht naar regio, concert, 1993/'94 Naam gezelschap: Orlando Kwartet

	Exploitatiebasis			Doelgroep				Totaal		Bezoek per uitvoering
	vrije voorst.	uitkoop	partage, garantie	algemeen publiek	bezoeken	jeugd	bezoeken	uitvoeringen	bezoeken	
	uitvoeringen	uitvoeringen	uitvoeringen	uitvoeringen		uitvoeringen		uitvoeringen		
<b>NEDERLAND</b>										
UITVOERINGEN (bezoek bekend)	-	17	-	17	5 337	-	-	17	5 337	314
Overijssel	-	2	-	2	576	-	-	2	576	288
Enschede	-	1	-	1	262	-	-	1	262	262
Hengelo	-	1	-	1	314	-	-	1	314	314
Flevoland	-	1	-	1	194	-	-	1	194	194
Noordoostpolder	-	1	-	1	194	-	-	1	194	194
Utrecht	-	1	-	1	228	-	-	1	228	228
Utrecht	-	1	-	1	228	-	-	1	228	228
Noord-Holland	-	5	-	5	1 534	-	-	5	1 534	307
Alkmaar	-	1	-	1	420	-	-	1	420	420
Amsterdam	-	1	-	1	542	-	-	1	542	542
Castricum	-	1	-	1	178	-	-	1	178	178
Haarlem	-	1	-	1	282	-	-	1	282	282
Laren	-	1	-	1	112	-	-	1	112	112
Limburg	-	8	-	8	2 805	-	-	8	2 805	351
Kerkrade	-	8	-	8	2 805	-	-	8	2 805	351
UITVOERINGEN (bezoek onbekend)	-	24	-	24	.	-	-	24	.	.
Groningen	-	1	-	1	.	-	-	1	.	.
Winschoten	-	1	-	1	.	-	-	1	.	.
Overijssel	-	1	-	1	.	-	-	1	.	.
Deventer	-	1	-	1	.	-	-	1	.	.
Gelderland	-	2	-	2	.	-	-	2	.	.
Arnhem	-	1	-	1	.	-	-	1	.	.
Tiel	-	1	-	1	.	-	-	1	.	.

Tabel 25

Overzicht naar regio, concert, 1993/'94 Naam gezelschap: Orlando Kwartet (slot)

	Exploitatiebasis			Doelgroep				Totaal		Bezoek per uitvoering
	vrije voorst.	uitkoop	partage, garantie	algemeen publiek	jeugd		uitvoeringen	bezoeken		
	uitvoeringen	uitvoeringen	uitvoeringen	uitvoeringen	bezoeken	uitvoeringen			bezoeken	
Utrecht	-	1	-	1	.	-	-	1	.	.
Utrecht	-	1	-	1	.	-	-	1	.	.
Noord-Holland	-	7	-	7	.	-	-	7	.	.
Amsterdam	-	4	-	4	.	-	-	4	.	.
's-Graveland	-	1	-	1	.	-	-	1	.	.
Laren	-	1	-	1	.	-	-	1	.	.
Wormerland	-	1	-	1	.	-	-	1	.	.
Zuid-Holland	-	2	-	2	.	-	-	2	.	.
Delft	-	1	-	1	.	-	-	1	.	.
Rijswijk	-	1	-	1	.	-	-	1	.	.
Limburg	-	10	-	10	.	-	-	10	.	.
Kerkrade	-	9	-	9	.	-	-	9	.	.
Venlo	-	1	-	1	.	-	-	1	.	.
<b>BUITENLAND</b>										
<b>UITVOERINGEN</b>										
(bezoek bekend)	-	17	-	17	7 876	-	-	17	7 876	463
België	-	1	-	1	585	-	-	1	585	585
Duitsland	-	11	-	11	3 351	-	-	11	3 351	305
Frankrijk	-	1	-	1	523	-	-	1	523	523
Italië	-	1	-	1	1 432	-	-	1	1 432	1 432
Zwitserland	-	3	-	3	1 985	-	-	3	1 985	662
<b>UITVOERINGEN</b>										
(bezoek onbekend)	-	10	-	10	.	-	-	10	.	.
België	-	1	-	1	.	-	-	1	.	.
Duitsland	-	4	-	4	.	-	-	4	.	.
Frankrijk	-	1	-	1	.	-	-	1	.	.
Noorwegen	-	1	-	1	.	-	-	1	.	.
Zweden	-	2	-	2	.	-	-	2	.	.
Zwitserland	-	1	-	1	.	-	-	1	.	.

Tabel 26

Overzicht naar regio, concert, 1993/'94 Naam gezelschap: Residentie Orkest

	Exploitatiebasis			Doelgroep				Totaal		Bezoek per uitvoering
	vrije voorst.	uitkoop	partage, garantie	algemeen publiek	jeugd		uitvoeringen	bezoeken		
	uitvoeringen	uitvoeringen	uitvoeringen	uitvoeringen	bezoeken	uitvoeringen			bezoeken	
<b>NEDERLAND</b>										
UITVOERINGEN (bezoek bekend)	86	33	-	118	161 645	1	1 811	119	163 456	1 374
Overijssel	-	1	-	1	588	-	-	1	588	588
Enschede	-	1	-	1	588	-	-	1	588	588
Gelderland	-	1	-	1	470	-	-	1	470	470
Nijmegen	-	1	-	1	470	-	-	1	470	470
Utrecht	-	12	-	12	17 313	-	-	12	17 313	1 443
Utrecht	-	12	-	12	17 313	-	-	12	17 313	1 443
Noord-Holland	1	7	-	8	11 578	-	-	8	11 578	1 447
Amsterdam	1	7	-	8	11 578	-	-	8	11 578	1 447
Zuid-Holland	85	11	-	95	130 882	1	1 811	96	132 693	1 382
's-Gravenhage	85	4	-	88	123 447	1	1 811	89	125 258	1 407
Leiden	-	3	-	3	1 733	-	-	3	1 733	578
Rotterdam	-	3	-	3	5 106	-	-	3	5 106	1 702
Zoetermeer	-	1	-	1	596	-	-	1	596	596
Noord-Brabant	-	1	-	1	814	-	-	1	814	814
Eindhoven	-	1	-	1	814	-	-	1	814	814
OVERIGE ACTIVITEITEN (bezoek bekend)	1	-	-	1	1 500	-	-	1	1 500	1 500
Zuid-Holland	1	-	-	1	1 500	-	-	1	1 500	1 500
's-Gravenhage	1	-	-	1	1 500	-	-	1	1 500	1 500
<b>BUITENLAND</b>										
UITVOERINGEN (bezoek bekend)	-	1	-	1	1 570	-	-	1	1 570	1 570
België	-	1	-	1	1 570	-	-	1	1 570	1 570



Tabel 27

Overzicht naar regio, concert, 1993/'94 Naam gezelschap: Stichting Rotterdams Philharmonisch Orkest

	Exploitatiebasis			Doelgroep				Totaal		Bezoek per uitvoering
	vrije voorst.	uitkoop	partage, garantie	algemeen publiek		jeugd				
	uitvoeringen	uitvoeringen	uitvoeringen	uitvoeringen	bezoeken	uitvoeringen	bezoeken	uitvoeringen	bezoeken	
<b>NETHERLAND</b>										
UITVOERINGEN (bezoek bekend)	85	23	9	109	161 726	8	10 122	117	171 848	1 469
Overijssel	-	1	-	1	718	-	-	1	718	718
Enschede	-	1	-	1	718	-	-	1	718	718
Gelderland	-	1	-	1	735	-	-	1	735	735
Nijmegen	-	1	-	1	735	-	-	1	735	735
Utrecht	-	8	-	8	11 017	-	-	8	11 017	1 377
Utrecht	-	8	-	8	11 017	-	-	8	11 017	1 377
Noord-Holland	-	8	-	8	14 313	-	-	8	14 313	1 789
Amsterdam	-	8	-	8	14 313	-	-	8	14 313	1 789
Zuid-Holland	85	3	9	89	133 527	8	10 122	97	143 649	1 481
Rotterdam	85	3	9	89	133 527	8	10 122	97	143 649	1 481
Noord-Brabant	-	2	-	2	1 416	-	-	2	1 416	708
Breda	-	1	-	1	800	-	-	1	800	800
Eindhoven	-	1	-	1	616	-	-	1	616	616

Tabel 28

Overzicht naar regio, concert, 1993/'94 Naam gezelschap: Schönberg Ensemble

	Exploitatiebasis			Doelgroep				Totaal		Bezoek per uitvoering
	vrije voorst.	uitkoop	partage, garantie	algemeen publiek	jeugd					
	uitvoeringen	uitvoeringen	uitvoeringen	uitvoeringen	bezoeken	uitvoeringen	bezoeken	uitvoeringen	bezoeken	
<b>NEDERLAND</b>										
UITVOERINGEN (bezoek bekend)	8	28	-	36	15 725	-	-	36	15 725	437
Groningen	-	1	-	1	154	-	-	1	154	154
Groningen	-	1	-	1	154	-	-	1	154	154
Friesland	-	1	-	1	90	-	-	1	90	90
Leeuwarden	-	1	-	1	90	-	-	1	90	90
Overijssel	-	1	-	1	158	-	-	1	158	158
Enschede	-	1	-	1	158	-	-	1	158	158
Gelderland	-	3	-	3	309	-	-	3	309	103
Arnhem	-	1	-	1	60	-	-	1	60	60
Nijmegen	-	1	-	1	149	-	-	1	149	149
Rheden	-	1	-	1	100	-	-	1	100	100
Utrecht	-	6	-	6	4 075	-	-	6	4 075	679
Utrecht	-	6	-	6	4 075	-	-	6	4 075	679
Noord-Holland	-	11	-	11	7 714	-	-	11	7 714	701
Amsterdam	-	11	-	11	7 714	-	-	11	7 714	701
Zuid-Holland	8	-	-	8	2 703	-	-	8	2 703	338
's-Gravenhage	8	-	-	8	2 703	-	-	8	2 703	338
Noord-Brabant	-	3	-	3	310	-	-	3	310	103
Eindhoven	-	1	-	1	196	-	-	1	196	196
's-Hertogenbosch	-	2	-	2	114	-	-	2	114	57
Limburg	-	2	-	2	212	-	-	2	212	106
Maastricht	-	2	-	2	212	-	-	2	212	106

Tabel 28

Overzicht naer regio, concert, 1993/'94 Naam gezelschap: Schönberg Ensemble (slot)

	Exploitatiebasis			Doelgroep				Totaal		Bezoek per uitvoering
	vrije voorst.	uitkoop	partage, gerantie	algemeen publiek	bezoeken	jeugd	bezoeken	uitvoeringen	bezoeken	
<b>BUITENLAND</b>										
<b>UITVOERINGEN</b>										
(bezoek bekend)	-	14	-	14	8 485	-	-	14	8 485	606
België	-	2	-	2	1 492	-	-	2	1 492	746
Duitsland	-	3	-	3	2 376	-	-	3	2 376	792
Frankrijk	-	2	-	2	1 432	-	-	2	1 432	716
Groot Brittenië	-	1	-	1	1 200	-	-	1	1 200	1 200
Polen	-	1	-	1	600	-	-	1	600	600
Zweden	-	5	-	5	1 385	-	-	5	1 385	277

Tabel 29

Overzicht naar regio, concert, 1993/'94 Naam gezelschap: Schönberg Kwartet

	Exploitatiebasis			Doelgroep				Totaal		Bezoek per uitvoering
	vrije voorst.	uitkoop	partage, garantie	algemeen publiek	jeugd		uitvoeringen	bezoeken		
	uitvoeringen	uitvoeringen	uitvoeringen	uitvoeringen	bezoeken	bezoeken				
<b>NEDERLAND</b>										
UITVOERINGEN (bezoek bekend)	-	33	-	33	6 190	-	-	33	6 190	188
Friesland	-	1	-	1	180	-	-	1	180	180
Heerenveen	-	1	-	1	180	-	-	1	180	180
Utrecht	-	5	-	5	940	-	-	5	940	188
Utrecht	-	5	-	5	940	-	-	5	940	188
Noord-Holland	-	16	-	16	3 100	-	-	16	3 100	194
Amsterdam	-	15	-	15	3 000	-	-	15	3 000	200
Heerhugowaard	-	1	-	1	100	-	-	1	100	100
Zuid-Holland	-	9	-	9	1 800	-	-	9	1 800	200
's-Gravenhage	-	8	-	8	1 740	-	-	8	1 740	218
Rotterdam	-	1	-	1	60	-	-	1	60	60
Limburg	-	2	-	2	170	-	-	2	170	85
Maastricht	-	2	-	2	170	-	-	2	170	85
<b>BUITENLAND</b>										
UITVOERINGEN (bezoek bekend)	-	7	-	7	2 140	-	-	7	2 140	306
Frankrijk	-	1	-	1	400	-	-	1	400	400
Groot Brittanië	-	2	-	2	340	-	-	2	340	170
Ierland	-	1	-	1	250	-	-	1	250	250
Italië	-	3	-	3	1 150	-	-	3	1 150	383

Tabel 30  
Overzicht naar regio, concert, 1993/'94 Naam gezelschap: Slagwerkgroep Den Haag

	Exploitatiebasis			Doelgroep				Toteel		Bezoek per uit- voering
	vrije voorst.	uitkoop	perstage, garantie	elgemeen publiek		jeugd		uitvoe- ringen	bezoeken	
	uitvoe- ringen	uitvoe- ringen	uitvoe- ringen	uitvoe- ringen	bezoeken	uitvoe- ringen	bezoeken			
<b>NETHERLAND</b>										
UITVOERINGEN (bezoek bekend)	2	20	-	22	7 695	-	-	22	7 695	350
Groningen	-	1	-	1	300	-	-	1	300	300
Groningen	-	1	-	1	300	-	-	1	300	300
Friesland	-	1	-	1	60	-	-	1	60	60
Leeuwarden	-	1	-	1	60	-	-	1	60	60
Drenthe	-	2	-	2	245	-	-	2	245	123
Enschede	-	2	-	2	245	-	-	2	245	123
Gelderland	-	3	-	3	650	-	-	3	650	217
Arnhem	-	1	-	1	150	-	-	1	150	150
Nijmegen	-	2	-	2	500	-	-	2	500	250
Utrecht	-	2	-	2	925	-	-	2	925	463
Utrecht	-	2	-	2	925	-	-	2	925	463
Noord-Holland	1	4	-	5	2 630	-	-	5	2 630	526
Amsterdam	1	3	-	4	2 530	-	-	4	2 530	633
Hilversum	-	1	-	1	100	-	-	1	100	100
Zuid-Holland	1	4	-	5	2 460	-	-	5	2 460	492
Goude	-	1	-	1	500	-	-	1	500	500
's-Gravenhege	1	2	-	3	1 860	-	-	3	1 860	620
Spijkensisse	-	1	-	1	100	-	-	1	100	100
Noord-Brabant	-	2	-	2	250	-	-	2	250	125
Eindhoven	-	1	-	1	100	-	-	1	100	100
Roosendael en Nispen	-	1	-	1	150	-	-	1	150	150
Limburg	-	1	-	1	175	-	-	1	175	175
Meestricht	-	1	-	1	175	-	-	1	175	175

Tabel 30

Overzicht naar regio, concert, 1993/'94 Naam gezelschap: Slagwerkgroep Den Haag (slot)

	Exploitatiebasis			Doelgroep				Totaal		Bezoek per uit- voering
	vrije voorst.	uitkoop	partage, garantie	algemeen publiek	jeugd					
	uitvoe- ringen	uitvoe- ringen	uitvoe- ringen	uitvoe- ringen	bezoeken	uitvoe- ringen	bezoeken	uitvoe- ringen	bezoeken	
<b>BUITENLAND</b>										
<b>UITVOERINGEN</b> (bezoek bekend)	-	5	-	5	1 550	-	-	5	1 550	310
België	-	1	-	1	100	-	-	1	100	100
Duitsland	-	3	-	3	1 050	-	-	3	1 050	350
Zwitserland	-	1	-	1	400	-	-	1	400	400

Tabel 31  
Overzicht naar regio, concert, 1993/'94 Naam gezelschap: Willem Breuker Kollektief

	Exploitatiebasis			Doelgroep				Totaal		Bezoek per uitvoering
	vrije voorst.	uitkoop	partage, garantie	algemeen publiek	jeugd		uitvoeringen	bezoeken		
	uitvoeringen	uitvoeringen	uitvoeringen	uitvoeringen	bezoeken	bezoeken				
<b>NEDERLAND</b>										
UITVOERINGEN (bezoek bekend)	-	74	-	74	37 758	-	-	74	37 758	510
Groningen	-	3	-	3	1 510	-	-	3	1 510	503
Groningen	-	3	-	3	1 510	-	-	3	1 510	503
Friesland	-	1	-	1	180	-	-	1	180	180
Leeuwarden	-	1	-	1	180	-	-	1	180	180
Overijssel	-	1	-	1	376	-	-	1	376	376
Deventer	-	1	-	1	376	-	-	1	376	376
Gelderland	-	6	-	6	1 781	-	-	6	1 781	297
Arnhem	-	2	-	2	1 044	-	-	2	1 044	522
Doetinchem	-	1	-	1	134	-	-	1	134	134
Nijmegen	-	2	-	2	475	-	-	2	475	238
Rheden	-	1	-	1	128	-	-	1	128	128
utrecht	-	12	-	12	5 910	-	-	12	5 910	493
Utrecht	-	12	-	12	5 910	-	-	12	5 910	493
Noord-Holland	-	33	-	33	15 298	-	-	33	15 298	464
Alkmaar	-	2	-	2	1 164	-	-	2	1 164	582
Amstelveen	-	1	-	1	425	-	-	1	425	425
Amsterdam	-	20	-	20	9 104	-	-	20	9 104	455
Den Helder	-	3	-	3	1 075	-	-	3	1 075	358
Enkhuizen	-	1	-	1	600	-	-	1	600	600
Haarlem	-	1	-	1	637	-	-	1	637	637
Haarlemmermeer	-	1	-	1	242	-	-	1	242	242
Hilversum	-	1	-	1	65	-	-	1	65	65
Hoorn	-	2	-	2	1 906	-	-	2	1 906	953
Zaanstad	-	1	-	1	80	-	-	1	80	80
Zuid-Holland	-	11	-	11	10 022	-	-	11	10 022	911
Alphen aan den Rijn	-	1	-	1	4 000	-	-	1	4 000	4 000
Delft	-	1	-	1	145	-	-	1	145	145
Gouda	-	1	-	1	700	-	-	1	700	700
's-Gravenhage	-	2	-	2	2 685	-	-	2	2 685	1 343
Leiden	-	2	-	2	873	-	-	2	873	437
Rotterdam	-	3	-	3	1 169	-	-	3	1 169	390
Zoetermeer	-	1	-	1	450	-	-	1	450	450

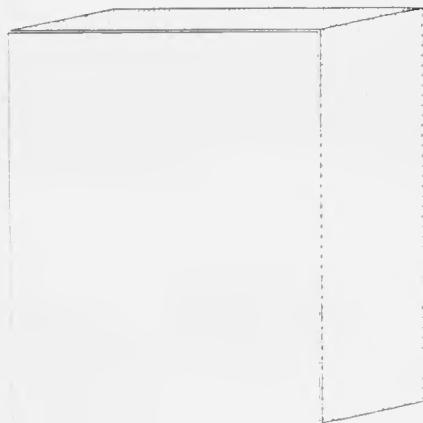
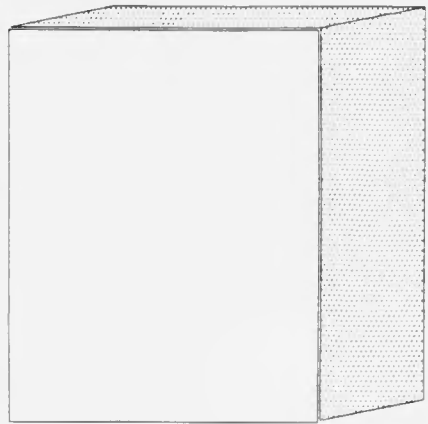
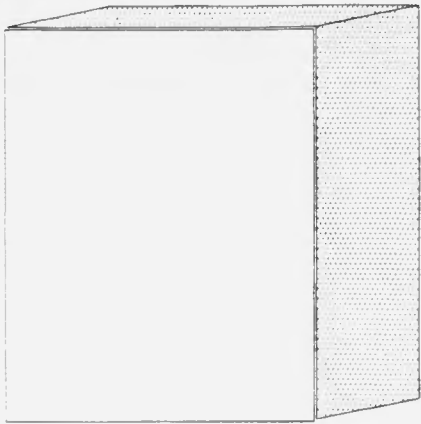
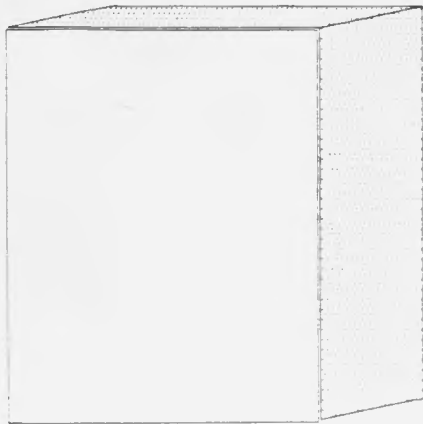
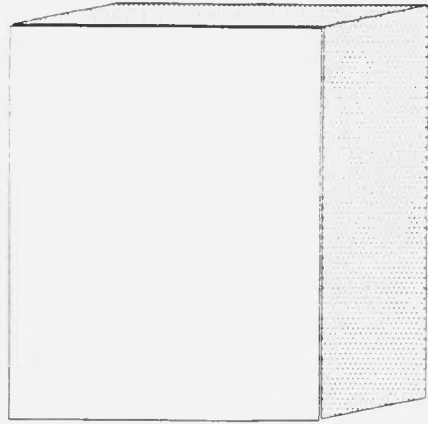

Tabel 31

Overzicht naar regio, concert, 1993/'94 Naam gezelschap: Willem Breuker Kollektief (slot)

	Exploitatiebasis			Doelgroep				Totaal		Bezoek per uitvoering
	vrije voorst.	uitkoop	partage, garantie	algemeen publiek	bezoeken	jeugd	bezoeken	uitvoeringen	bezoeken	
	uitvoeringen	uitvoeringen	uitvoeringen	uitvoeringen	bezoeken	uitvoeringen	bezoeken	uitvoeringen	bezoeken	
Zeeland	-	1	-	1	195	-	-	1	195	195
Middelburg	-	1	-	1	195	-	-	1	195	195
Noord-Brabant	-	6	-	6	2 486	-	-	6	2 486	414
Breda	-	2	-	2	830	-	-	2	830	415
Eindhoven	-	2	-	2	687	-	-	2	687	344
's-Hertogenbosch	-	1	-	1	559	-	-	1	559	559
Roosendaal en Nispen	-	1	-	1	410	-	-	1	410	410
<b>BUITENLAND</b>										
UITVOERINGEN (bezoek bekend)	-	19	-	19	19 296	-	-	19	19 296	1 016
België	-	4	-	4	6 535	-	-	4	6 535	1 634
Duitsland	-	10	-	10	4 138	-	-	10	4 138	414
Frankrijk	-	5	-	5	8 623	-	-	5	8 623	1 725
UITVOERINGEN (bezoek onbekend)	-	1	-	1	.	-	-	1	.	.
Duitsland	-	1	-	1	.	-	-	1	.	.




centraal  
bureau  
voor  
de  
statistiek



**opera en operette**  
1993/'94  
Kerngegevens  
per  
gezelschap

Recreatie  
en  
Toerisme  
Cultuur  
Sector





CENTRAAL BUREAU VOOR DE STATISTIEK

---

Sector Cultuur, Toerisme en Recreatie  
Postbus 4000, 2270 JM Voorburg

OPERA EN OPERETTE 1993/'94  
kerngegevens per gezelschap

Bronvermelding is verplicht.  
Verveelvoudiging voor eigen gebruik of intern gebruik is toegestaan.

BPA no.: 1881-95-KCR/extern  
maart 1995

Prijs: f 10,00 (incl. verzendkosten)

INHOUD	Blz
1. Inleiding	
1.1 Inleiding en verantwoording	0 1
1.2 Definities	0 2
2. Opera en operette	0 3

## 1. INLEIDING

### 1.1 Inleiding en verantwoording

In dit rapport zijn gegevens opgenomen van gezelschappen op het gebied van opera en operette die een structurele of meerjarige subsidie krijgen van het voormalig Ministerie van Welzijn, Volksgezondheid en Cultuur.

Met de opstelling van het nieuwe kunstenplan 1993-1996 is in de samenstelling van de kring van waargenomen gezelschappen met ingang van het seizoen 1992/'93 enige wijziging opgetreden. Dit heeft tot gevolg dat naast de al langer bestaande categorieën (toneel, mime, concert, opera en operette en ballet en dans) ook jeugdtheater, poppentheater en de categorie multi-disciplinair worden onderscheiden. Tevens werd bij diverse disciplines het aantal gezelschappen uitgebreid. Voor de voorliggende rapportage over opera en operette zijn vier gezelschappen benaderd om mee te werken aan dit onderzoek. Een operagezelschap heeft in het seizoen 1993/'94 geen uitvoeringen verzorgd.

In afwijking van wat bij het Centraal Bureau voor de Statistiek (CBS) gebruikelijk is zijn in dit rapport gegevens per gezelschap opgenomen. Dit gebeurt alleen wanneer gezelschappen daartoe toestemming hebben verleend aan het CBS.

Per discipline van het gezelschap (opera, operette) worden de aantallen voorstellingen, overige activiteiten, bezoeken naar doelgroep en exploitatiebasis weergegeven.

Opnames voor radio, televisie, video en audio zonder publiek zijn uitsluitend opgenomen bij totaal aantal uitvoeringen in de categorie 'uitvoeringen bezoek onbekend'.

Voor uitgebreide informatie betreffende het totaalbeeld van podiumkunsten in Nederland wordt verwezen naar de publikatie Podiumkunsten 1993 (de publikatie Podiumkunsten 1994 zal aan het eind van 1995 verschijnen).

Voor nadere informatie kunt u contact opnemen met de sector Cultuur, Toerisme en Recreatie:

E.L.A.M. van Muijen, Informatie KCR, kamer 1179, doorkiesnummer (070) 337 58 67  
Mevrouw M. v.d. Bersselaar-Beerens, kamer 1183, doorkiesnummer (070) 337 55 73

## 1.2 Definities

- seizoen* Periode van 1 augustus tot en met 31 juli.
- voorstelling, uitvoering* Iedere theater- of muziekactiviteit die tot doel heeft een publiek te onderhouden (incl. begeleidingen, try-outs, (generale) repetities en gratis uitvoeringen met publiek). De voorstellingen zijn verder onderscheiden naar de inhoud (serieuze orkestmuziek, kamermuziek, recital, koorzang, mengvorm, koor-, opera/operette-, en dansbegeleidingen, opera, operette, musical en revue).
- overige activiteiten* Activiteiten als workshop, werkgroepactiviteit, demonstratieles, gespreksgroep, lezing, werkles, bijzondere manifestaties en andere nevenactiviteiten.
- exploitatiebasis* Deze term duidt op de financiële regeling van een uitvoering. Afhankelijk van de wijze waarop een zaalexploitant met de uitvoerenden een overeenkomst aangaat over de verdeling van het financiële risico van de uitvoering, worden drie typen regelingen onderscheiden:
1. *Vrije voorstelling:*  
De uitvoerende draagt het financiële risico van de uitvoering.
  2. *Uitkoop*  
De zaalexploitant draagt het financiële risico van de uitvoering.
  3. *Partage, garantie*  
De zaalexploitant en de uitvoerende delen het financiële risico.
- doelgroep* Het kenmerk doelgroep geeft aan of de produktie die uitgevoerd wordt, bedoeld is voor een jeugdig publiek (tot circa 25 jaar) of voor een algemeen publiek. De doelgroep wordt niet bepaald door het aanwezige publiek.

## 2. OPERA EN OPERETTE

Tabel 1

Totaaloverzicht opera en operette 1993/'94. Totaal door het Rijk structureel of meerjarig gesubsidieerde gezelschappen

	Exploitatiebasis			Doelgroep				Totaal		Bezoek per uitvoering
	vrije voorst.	uitkoop	partage, garantie	algemeen publiek	jeugd		uitvoeringen	bezoeken		
	uitvoeringen	uitvoeringen	uitvoeringen	uitvoeringen	bezoeken	uitvoeringen			bezoeken	
<b>NEDERLAND</b>										
<b>UITVOERINGEN</b>										
(bezoek bekend)	121	108	11	240	220 408	-	-	240	220 408	918
Serieuze										
orkestmuziek	3	1	1	5	1 395	-	-	5	1 395	279
Opera	96	32	-	128	166 186	-	-	128	166 186	1 298
Operette										
musical, revue	22	75	10	107	52 827	-	-	107	52 827	494
<b>BUITENLAND</b>										
<b>UITVOERINGEN</b>										
(bezoek bekend)	-	13	-	13	11 077	-	-	13	11 077	852
Serieuze										
orkestmuziek	-	2	-	2	3 090	-	-	2	3 090	1 545
Operette										
musical, revue	-	11	-	11	7 987	-	-	11	7 987	726

Tabel 2  
Overzicht naar regio, opera en operette 1993/'94. Totaal door het Rijk structureel of meerjarig gesubsidieerde gezelschappen

	Exploitatiebasis			Doelgroep				Totaal		Bezoek per uitvoering
	vrije voorst.	uitkoop	partage, garantie	algemeen publiek	bezoeken	jeugd	bezoeken	uitvoeringen	bezoeken	
	uitvoeringen	uitvoeringen	uitvoeringen	uitvoeringen		uitvoeringen		uitvoeringen		
<b>NEDERLAND</b>										
UITVOERINGEN (bezoek bekend)	121	108	11	240	220 408	-	-	240	220 408	918
Groningen	1	5	-	6	2 791	-	-	6	2 791	465
Delfzijl	-	1	-	1	444	-	-	1	444	444
Groningen	-	2	-	2	1 026	-	-	2	1 026	513
Stadskanaal	-	1	-	1	516	-	-	1	516	516
Veendam	-	1	-	1	314	-	-	1	314	314
Winschoten	1	-	-	1	491	-	-	1	491	491
Friesland	-	5	-	5	2 319	-	-	5	2 319	464
Smallingerland	-	3	-	3	1 818	-	-	3	1 818	606
Sneek	-	2	-	2	501	-	-	2	501	251
Drenthe	-	4	-	4	1 754	-	-	4	1 754	439
Assen	-	1	-	1	445	-	-	1	445	445
Emmen	-	1	-	1	556	-	-	1	556	556
Meppel	-	2	-	2	753	-	-	2	753	377
Overijssel	-	10	-	10	4 265	-	-	10	4 265	427
Almelo	-	1	-	1	670	-	-	1	670	670
Deventer	-	1	-	1	341	-	-	1	341	341
Enschede	-	2	-	2	876	-	-	2	876	438
Hengelo	-	1	-	1	583	-	-	1	583	583
Kampen	-	1	-	1	464	-	-	1	464	464
Steenwijk	-	2	-	2	528	-	-	2	528	264
Zwolle	-	2	-	2	803	-	-	2	803	402
Flevoland	-	1	-	1	383	-	-	1	383	383
Almere	-	1	-	1	383	-	-	1	383	383
Gelderland	2	7	2	11	5 087	-	-	11	5 087	462
Apeldoorn	-	1	-	1	757	-	-	1	757	757
Arnhem	-	1	-	1	621	-	-	1	621	621
Doetinchem	-	2	-	2	1 164	-	-	2	1 164	582
Harderwijk	-	-	1	1	462	-	-	1	462	462
Lochem	-	1	-	1	391	-	-	1	391	391
Nijmegen	-	-	1	1	608	-	-	1	608	608
Tiel	-	1	-	1	481	-	-	1	481	481
Wageningen	1	-	-	1	93	-	-	1	93	93
Zaltbommel	1	-	-	1	159	-	-	1	159	159
Zutphen	-	1	-	1	351	-	-	1	351	351

Tabel 2  
Overzicht naar regio, opera en operette 1993/'94. Totaal door het Rijk structureel of meerjarig gesubsidieerde gezelschappen (vervolg)

	Exploitatiebasis			Doelgroep				Totaal		Bezoek per uitvoering
	vrije voorst.	uitkoop	partage, garantie	algemeen publiek	bezoeken	jeugd	bezoeken	uitvoeringen	bezoeken	
	uitvoeringen	uitvoeringen	uitvoeringen	uitvoeringen	bezoeken	uitvoeringen	bezoeken	uitvoeringen	bezoeken	
Utrecht	3	6	-	9	4 858	-	-	9	4 858	540
Baarn	-	1	-	1	339	-	-	1	339	339
Nieuwegein	-	1	-	1	269	-	-	1	269	269
Utrecht	3	3	-	6	3 913	-	-	6	3 913	652
Veenendaal	-	1	-	1	337	-	-	1	337	337
Noord-Holland	108	19	1	128	162 669	-	-	128	162 669	1 271
Alkmaar	-	2	-	2	1 199	-	-	2	1 199	600
Amstelveen	2	4	-	6	3 244	-	-	6	3 244	541
Amsterdam	105	-	-	105	150 197	-	-	105	150 197	1 430
Bussum	-	1	-	1	767	-	-	1	767	767
Den Helder	-	1	-	1	684	-	-	1	684	684
Haarlem	-	2	-	2	1 144	-	-	2	1 144	572
Haarlemmermeer	-	2	-	2	827	-	-	2	827	414
Hilversum	-	1	-	1	646	-	-	1	646	646
Hoorn	-	2	-	2	1 043	-	-	2	1 043	522
Purmerend	-	1	1	2	878	-	-	2	878	439
Velsen	1	2	-	3	1 490	-	-	3	1 490	497
Zaanstad	-	1	-	1	550	-	-	1	550	550
Zuid-Holland	4	10	4	18	10 376	-	-	18	10 376	576
Gorinchem	-	1	-	1	404	-	-	1	404	404
Gouda	1	1	-	2	1 318	-	-	2	1 318	659
's-Gravenhage	3	-	-	3	1 251	-	-	3	1 251	417
Leiden	-	1	-	1	330	-	-	1	330	330
Rijswijk	-	1	-	1	511	-	-	1	511	511
Rotterdam	-	4	2	6	4 799	-	-	6	4 799	800
Sliedrecht	-	-	1	1	361	-	-	1	361	361
Spijkenisse	-	-	1	1	280	-	-	1	280	280
Vlaardingen	-	1	-	1	457	-	-	1	457	457
Zoetermeer	-	1	-	1	665	-	-	1	665	665
Zeeland	-	4	-	4	1 571	-	-	4	1 571	393
Middelburg	-	2	-	2	967	-	-	2	967	484
Terneuzen	-	2	-	2	604	-	-	2	604	302
Noord-Brabant	-	21	1	22	12 251	-	-	22	12 251	557
Bergen op Zoom	-	1	-	1	527	-	-	1	527	527
Breda	-	3	-	3	995	-	-	3	995	332
Eindhoven	-	5	-	5	3 338	-	-	5	3 338	668
Etten-Leur	-	1	-	1	599	-	-	1	599	599
Helmond	-	1	-	1	411	-	-	1	411	411
's-Hertogenbosch	-	4	-	4	2 138	-	-	4	2 138	535
Oss	-	1	-	1	472	-	-	1	472	472
Roosendaal en Nispen	-	2	-	2	1 239	-	-	2	1 239	620
Tilburg	-	3	1	4	2 532	-	-	4	2 532	633

Tabel 2  
Overzicht naar regio, opera en operette 1993/'94. Totaal door het Rijk structureel of meerjarig gesubsidieerde gezelschappen (slot)

	Exploitatiebasis			Doelgroep				Totaal		Bezoek per uitvoering
	vrije voorst.	uitkoop	partage, garantie	algemeen publiek	bezoeken	jeugd	bezoeken	uitvoe- ringen	bezoeken	
	uitvoe- ringen	uitvoe- ringen	uitvoe- ringen	uitvoe- ringen	bezoeken	uitvoe- ringen	bezoeken	uitvoe- ringen	bezoeken	
Limburg	3	16	3	22	12 084	-	-	22	12 084	549
Heerlen	-	3	1	4	2 270	-	-	4	2 270	568
Kerkrade	1	-	-	1	256	-	-	1	256	256
Maastricht	2	3	-	5	3 722	-	-	5	3 722	744
Roermond	-	1	1	2	1 040	-	-	2	1 040	520
Sittard	-	4	-	4	2 192	-	-	4	2 192	548
Venlo	-	4	-	4	1 875	-	-	4	1 875	469
Venray	-	-	1	1	369	-	-	1	369	369
Weert	-	1	-	1	360	-	-	1	360	360
<b>BUITENLAND</b>										
UITVOERINGEN (bezoek bekend)	-	13	-	13	11 077	-	-	13	11 077	852
België	-	5	-	5	5 249	-	-	5	5 249	1 050
Duitsland	-	3	-	3	2 413	-	-	3	2 413	804
Zwitserland	-	5	-	5	3 415	-	-	5	3 415	683



Tabel 3  
Overzicht naar regio, opera en operette 1993/'94. Naam gezelschap: Hoofdstad Operette

	Exploitatiebasis			Doelgroep				Totaal		Bezoek per uitvoering
	vrije voorst.	uitkoop	partage, garantie	algemeen publiek	jeugd		uitvoeringen	bezoeken		
	uitvoeringen	uitvoeringen	uitvoeringen	uitvoeringen	bezoeken	uitvoeringen			bezoeken	
<b>NEDERLAND</b>										
UITVOERINGEN (bezoek bekend)	25	76	11	112	54 222	-	-	112	54 222	484
Groningen	1	5	-	6	2 791	-	-	6	2 791	465
Delfzijl	-	1	-	1	444	-	-	1	444	444
Groningen	-	2	-	2	1 026	-	-	2	1 026	513
Stadskanaal	-	1	-	1	516	-	-	1	516	516
Veendam	-	1	-	1	314	-	-	1	314	314
Winschoten	1	-	-	1	491	-	-	1	491	491
Friesland	-	5	-	5	2 319	-	-	5	2 319	464
Smallingerland	-	3	-	3	1 818	-	-	3	1 818	606
Sneek	-	2	-	2	501	-	-	2	501	251
Drenthe	-	4	-	4	1 754	-	-	4	1 754	439
Assen	-	1	-	1	445	-	-	1	445	445
Emmen	-	1	-	1	556	-	-	1	556	556
Meppel	-	2	-	2	753	-	-	2	753	377
Overijssel	-	10	-	10	4 265	-	-	10	4 265	427
Almelo	-	1	-	1	670	-	-	1	670	670
Deventer	-	1	-	1	341	-	-	1	341	341
Enschede	-	2	-	2	876	-	-	2	876	438
Hengelo	-	1	-	1	583	-	-	1	583	583
Kampen	-	1	-	1	464	-	-	1	464	464
Steenwijk	-	2	-	2	528	-	-	2	528	264
Zwolle	-	2	-	2	803	-	-	2	803	402
Flevoland	-	1	-	1	383	-	-	1	383	383
Almere	-	1	-	1	383	-	-	1	383	383
Gelderland	2	7	2	11	5 087	-	-	11	5 087	462
Apeldoorn	-	1	-	1	757	-	-	1	757	757
Arnhem	-	1	-	1	621	-	-	1	621	621
Doetinchem	-	2	-	2	1 164	-	-	2	1 164	582
Harderwijk	-	-	1	1	462	-	-	1	462	462
Lochem	-	1	-	1	391	-	-	1	391	391
Nijmegen	-	-	1	1	608	-	-	1	608	608
Tiel	-	1	-	1	481	-	-	1	481	481
Wageningen	1	-	-	1	93	-	-	1	93	93
Zaltbommel	1	-	-	1	159	-	-	1	159	159
Zutphen	-	1	-	1	351	-	-	1	351	351

Tabel 3  
Overzicht naar regio, opera en operette 1993/'94. Naam gezelschap: Hoofdstad Operette (vervolg)

	Exploitatiebasis			Doelgroep				Totaal		Bezoek per uitvoering
	vrije voorst.	uitkoop	partage, garantie	algemeen publiek	jeugd		uitvoeringen	bezoeken		
	uitvoeringen	uitvoeringen	uitvoeringen	uitvoeringen	bezoeken	uitvoeringen			bezoeken	
Utrecht	3	3	-	6	3 002	-	-	6	3 002	500
Baarn	-	1	-	1	339	-	-	1	339	339
Nieuwegein	-	1	-	1	269	-	-	1	269	269
Utrecht	3	-	-	3	2 057	-	-	3	2 057	686
Veenendaal	-	1	-	1	337	-	-	1	337	337
<b>Noord-Holland</b>	<b>14</b>	<b>19</b>	<b>1</b>	<b>34</b>	<b>16 323</b>	<b>-</b>	<b>-</b>	<b>34</b>	<b>16 323</b>	<b>480</b>
Alkmaar	-	2	-	2	1 199	-	-	2	1 199	600
Amstelveen	2	4	-	6	3 244	-	-	6	3 244	541
Amsterdam	11	-	-	11	3 851	-	-	11	3 851	350
Bussum	-	1	-	1	767	-	-	1	767	767
Den Helder	-	1	-	1	684	-	-	1	684	684
Haarlem	-	2	-	2	1 144	-	-	2	1 144	572
Haarlemmermeer	-	2	-	2	827	-	-	2	827	414
Hilversum	-	1	-	1	646	-	-	1	646	646
Hoorn	-	2	-	2	1 043	-	-	2	1 043	522
Purmerend	-	1	1	2	878	-	-	2	878	439
Velsen	1	2	-	3	1 490	-	-	3	1 490	497
Zaanstad	-	1	-	1	550	-	-	1	550	550
<b>Zuid-Holland</b>	<b>4</b>	<b>7</b>	<b>4</b>	<b>15</b>	<b>8 387</b>	<b>-</b>	<b>-</b>	<b>15</b>	<b>8 387</b>	<b>559</b>
Gorinchem	-	1	-	1	404	-	-	1	404	404
Gouda	1	1	-	2	1 318	-	-	2	1 318	659
's-Gravenhage	3	-	-	3	1 251	-	-	3	1 251	417
Leiden	-	1	-	1	330	-	-	1	330	330
Rijswijk	-	1	-	1	511	-	-	1	511	511
Rotterdam	-	1	2	3	2 810	-	-	3	2 810	937
Sliedrecht	-	-	1	1	361	-	-	1	361	361
Spijkenisse	-	-	1	1	280	-	-	1	280	280
Vlaardingen	-	1	-	1	457	-	-	1	457	457
Zoetermeer	-	1	-	1	665	-	-	1	665	665
<b>Zeeland</b>	<b>-</b>	<b>4</b>	<b>-</b>	<b>4</b>	<b>1 571</b>	<b>-</b>	<b>-</b>	<b>4</b>	<b>1 571</b>	<b>393</b>
Middelburg	-	2	-	2	967	-	-	2	967	484
Terneuzen	-	2	-	2	604	-	-	2	604	302
<b>Noord-Brabant</b>	<b>-</b>	<b>8</b>	<b>1</b>	<b>9</b>	<b>5 485</b>	<b>-</b>	<b>-</b>	<b>9</b>	<b>5 485</b>	<b>609</b>
Eindhoven	-	2	-	2	1 310	-	-	2	1 310	655
Etten-Leur	-	1	-	1	599	-	-	1	599	599
Helmond	-	1	-	1	411	-	-	1	411	411
's-Hertogenbosch	-	1	-	1	717	-	-	1	717	717
Oss	-	1	-	1	472	-	-	1	472	472
Roosendaal en Nispen	-	2	-	2	1 239	-	-	2	1 239	620
Tilburg	-	-	1	1	737	-	-	1	737	737

Tabel 3  
Overzicht naar regio, opera en operette 1993/'94. Naam gezelschap: Hoofdstad Operette (slot)

	Exploitatiebasis			Doelgroep				Totaal		Bezoek per uit- voering
	vrije voorst.	uitkoop	partage, garantie	algemeen publiek	jeugd		uitvoe- ringen	bezoeken		
	uitvoe- ringen	uitvoe- ringen	uitvoe- ringen	uitvoe- ringen	bezoeken	bezoeken				
Limburg	1	3	3	7	2 855	-	-	7	2 855	408
Heerlen	-	-	1	1	341	-	-	1	341	341
Kerkrade	1	-	-	1	256	-	-	1	256	256
Roermond	-	-	1	1	406	-	-	1	406	406
Sittard	-	1	-	1	436	-	-	1	436	436
Venlo	-	1	-	1	687	-	-	1	687	687
Venray	-	-	1	1	369	-	-	1	369	369
Weert	-	1	-	1	360	-	-	1	360	360
<b>BUITENLAND</b>										
<b>UITVOERINGEN</b>										
(bezoek bekend)	-	13	-	13	11 077	-	-	13	11 077	852
België	-	5	-	5	5 249	-	-	5	5 249	1 050
Duitsland	-	3	-	3	2 413	-	-	3	2 413	804
Zwitserland	-	5	-	5	3 415	-	-	5	3 415	683

Tabel 4

Overzicht naar regio, opera en operette 1993/'94. Naam gezelschap: Nederlandse Opera

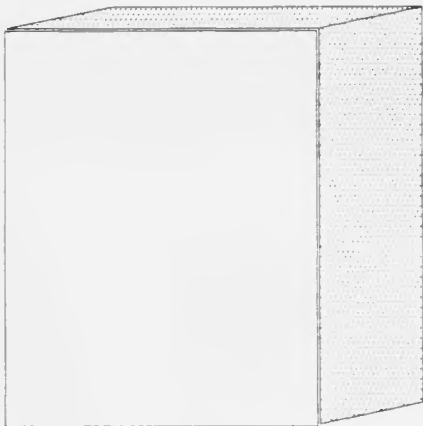
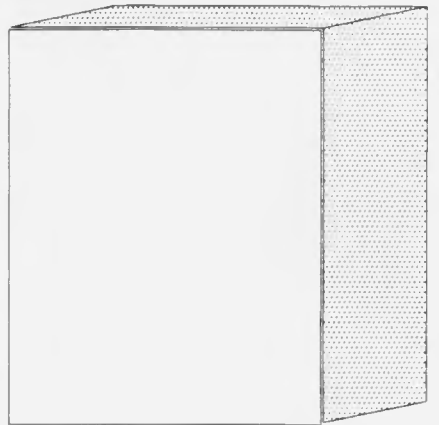
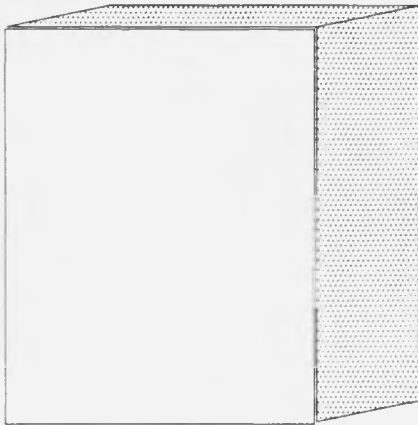
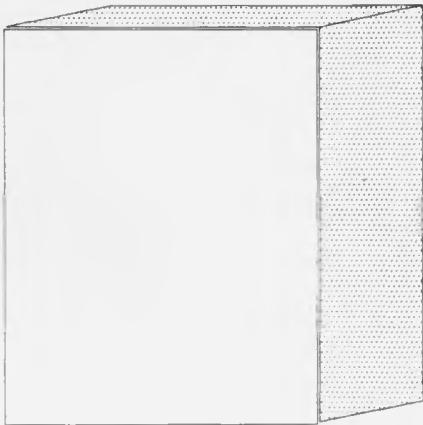
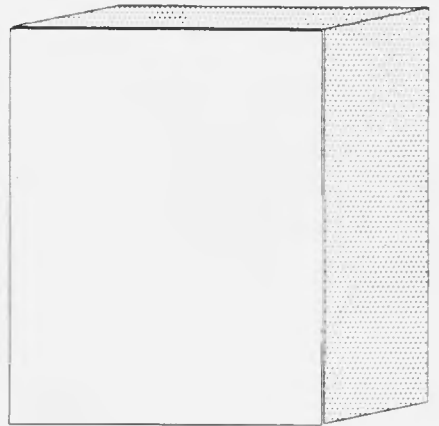
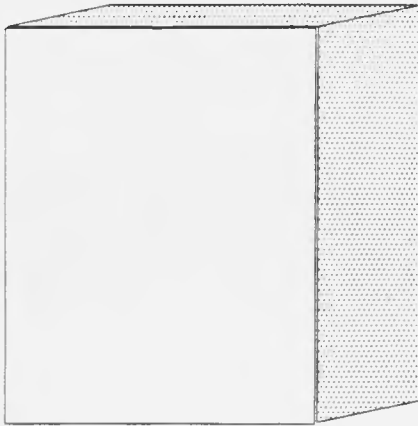
	Exploitatiebasis			Doelgroep				Totaal		Bezoek per uit- voering
	vrije voorst.	uitkoop	partage, garantie	algemeen publiek	jeugd					
	uitvoe- ringen	uitvoe- ringen	uitvoe- ringen	uitvoe- ringen	bezoeken	uitvoe- ringen	bezoeken	uitvoe- ringen	bezoeken	
<b>NEDERLAND</b>										
UITVOERINGEN (bezoek bekend)	94	-	-	94	146 346	-	-	94	146 346	1 557
Noord-Holland	94	-	-	94	146 346	-	-	94	146 346	1 557
Amsterdam	94	-	-	94	146 346	-	-	94	146 346	1 557

Tabel 5

Overzicht naar regio, opera en operette 1993/'94. Naam gezelschap: Stichting Opera Zuid

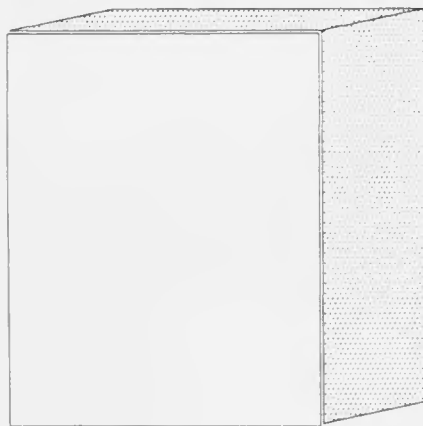
	Exploitatiebasis			Doelgroep				Totaal		Bezoek per uitvoering
	vrije voorst.	uitkoop	partage, garantie	algemeen publiek	jeugd					
	uitvoeringen	uitvoeringen	uitvoeringen	uitvoeringen	bezoeken	uitvoeringen	bezoeken	uitvoeringen	bezoeken	
<b>NEDERLAND</b>										
UITVOERINGEN (bezoek bekend)	2	32	-	34	19 840	-	-	34	19 840	584
Utrecht	-	3	-	3	1 856	-	-	3	1 856	619
Utrecht	-	3	-	3	1 856	-	-	3	1 856	619
Zuid-Holland	-	3	-	3	1 989	-	-	3	1 989	663
Rotterdam	-	3	-	3	1 989	-	-	3	1 989	663
Noord-Brabant	-	13	-	13	6 766	-	-	13	6 766	520
Bergen op Zoom	-	1	-	1	527	-	-	1	527	527
Breda	-	3	-	3	995	-	-	3	995	332
Eindhoven	-	3	-	3	2 028	-	-	3	2 028	676
's-Hertogenbosch	-	3	-	3	1 421	-	-	3	1 421	474
Tilburg	-	3	-	3	1 795	-	-	3	1 795	598
Limburg	2	13	-	15	9 229	-	-	15	9 229	615
Heerlen	-	3	-	3	1 929	-	-	3	1 929	643
Maastricht	2	3	-	5	3 722	-	-	5	3 722	744
Roermond	-	1	-	1	634	-	-	1	634	634
Sittard	-	3	-	3	1 756	-	-	3	1 756	585
Venlo	-	3	-	3	1 188	-	-	3	1 188	396

centraal  
bureau  
voor  
de  
statistiek



**ballet en dans**  
1993/'94  
Kerngegevens  
per  
gezelschap

Recreatie  
en  
Toerisme  
Cultuur  
Sector





CENTRAAL BUREAU VOOR DE STATISTIEK

---

Sector Cultuur, Toerisme en Recreatie  
Postbus 4000, 2270 JM Voorburg

BALLET EN DANS 1993/'94  
kernegevens per gezelschap

Bronvermelding is verplicht.  
Verveelvoudiging voor eigen gebruik of intern gebruik is toegestaan.

BPA no.: 1882-95-KCR/extern  
maart 1995

Prijs: f 23,00 (incl. verzendkosten)

INHOUD

Blz

1. Inleiding

- 1.1 Inleiding en verantwoording
- 1.2 Definities

B 1  
B 2

2. Ballet en dans

B 3

1. INLEIDING

1.1 Inleiding en verantwoording

In dit rapport zijn gegevens opgenomen van gezelschappen op het gebied van ballet en dans die een structurele of meerjarige subsidie krijgen van het voormalig Ministerie van Welzijn, Volksgezondheid en Cultuur.

Met de opstelling van het nieuwe kunstenplan 1993-1996 is in de samenstelling van de kring van waargenomen gezelschappen met ingang van het seizoen 1992/'93 enige wijziging opgetreden. Dit heeft tot gevolg dat naast de al langer bestaande categorieën (toneel, mime, concert, opera en operette en ballet en dans) ook jeugdtheater, poppentheater en de categorie multi-disciplinair wordt onderscheiden. Tevens werd bij diverse disciplines het aantal gezelschappen uitgebreid. Voor de voorliggende rapportage over ballet en dans zijn dertien gezelschappen benaderd om mee te werken aan dit onderzoek.

In afwijking van wat bij het Centraal Bureau voor de Statistiek (CBS) gebruikelijk is zijn in dit rapport gegevens per gezelschap opgenomen. Dit gebeurt alleen wanneer gezelschappen daartoe toestemming hebben verleend aan het CBS.

Per discipline van het gezelschap (ballet en dans) worden de aantallen voorstellingen, overige activiteiten, bezoeken naar doelgroep en exploitatiebasis weergegeven.

Opnames voor radio, televisie, video en audio zonder publiek zijn uitsluitend opgenomen bij totaal aantal uitvoeringen in de categorie 'uitvoeringen bezoek onbekend'.

Voor uitgebreide informatie betreffende het totaalbeeld van podiumkunsten in Nederland wordt verwezen naar de publikatie Podiumkunsten 1993 (de publikatie Podiumkunsten 1994 zal aan het eind van 1995 verschijnen).

Voor nadere informatie kunt u contact opnemen met de sector Cultuur, Toerisme en Recreatie:

E.L.A.M. van Muijen, Informatie KCR, kamer 1179, doorkiesnummer (070) 337 58 67  
Mevrouw M. v.d. Bersselaar-Beerens, kamer 1183, doorkiesnummer (070) 337 55 73



## 1.2 Definities

- seizoen* Periode van 1 augustus tot en met 31 juli.
- voorstelling, uitvoering* Iedere theater- of muziekactiviteit die tot doel heeft een publiek te onderhouden (incl. begeleidingen, try-outs, (generale) repetities en gratis uitvoeringen met publiek). De voorstellingen zijn verder onderscheiden naar de inhoud (ballet, volksdans, moderne dans, volksmuziek, mengvorm danstheater).
- overige activiteiten* Activiteiten als workshop, werkgroepactiviteit, demonstratieles, gespreksgroep, lezing, werkles, bijzondere manifestaties en andere nevenactiviteiten.
- exploitatiebasis* Deze term duidt op de financiële regeling van een uitvoering. Afhankelijk van de wijze waarop een zaalexploitant met de uitvoerenden een overeenkomst aangaat over de verdeling van het financiële risico van de uitvoering, worden drie typen regelingen onderscheiden:
1. *Vrije voorstelling:*  
De uitvoerende draagt het financiële risico van de uitvoering.
  2. *Uitkoop*  
De zaalexploitant draagt het financiële risico van de uitvoering.
  3. *Partage, garantie*  
De zaalexploitant en de uitvoerende delen het financiële risico.
- doelgroep* Het kenmerk doelgroep geeft aan of de produktie die uitgevoerd wordt, bedoeld is voor een jeugdig publiek (tot circa 25 jaar) of voor een algemeen publiek. De doelgroep wordt niet bepaald door het aanwezige publiek.

## 2. BALLET EN DANS

Tabel 1

Totaaloverzicht ballet en dans 1993/'94. Totaal door het Rijk structureel of meerjarig gesubsidieerde gezelschappen

	Exploitatiebasis			Doelgroep				Totaal		Bezoek per uitvoering
	vrije voorst.	uitkoop	partage, garantie	algemeen publiek		jeugd		uitvoeringen	bezoeken	
	uitvoeringen	uitvoeringen	uitvoeringen	uitvoeringen	bezoeken	uitvoeringen	bezoeken	uitvoeringen	bezoeken	
<b>NEDERLAND</b>										
<b>UITVOERINGEN</b>										
(bezoek bekend)	255	731	197	999	376 619	184	33 867	1 183	410 486	347
Mengvorm theater	-	-	8	8	2 862	-	-	8	2 862	358
Volksmuziek	2	-	-	2	352	-	-	2	352	176
Ballet	197	220	39	451	271 345	5	2 430	456	273 775	600
Moderne dans	20	318	128	458	59 264	8	1 671	466	60 935	131
Bewegingstheater	15	130	2	1	70	146	20 101	147	20 171	137
Volksdans	20	59	20	79	42 726	20	9 424	99	52 150	527
Mengvorm danstheater	1	4	-	-	-	5	241	5	241	48
<b>OVERIGE ACTIVITEITEN</b>										
(bezoek bekend)	20	49	2	31	4 891	40	4 990	71	9 881	139
Workshop	6	13	2	6	1 063	15	1 250	21	2 313	110
Demonstratieles	2	1	-	2	89	1	50	3	139	46
Dansexpressie	4	8	-	2	22	10	2 210	12	2 232	186
Gespreksgroep	4	27	-	17	1 748	14	1 480	31	3 228	104
Bijzondere manifestatie	4	-	-	4	1 969	-	-	4	1 969	492
<b>UITVOERINGEN</b>										
(bezoek onbekend)	8	10	28	46	.	-	-	46	.	.
Ballet	3	1	-	4	.	-	-	4	.	.
Moderne dans	4	9	28	41	.	-	-	41	.	.
Volksdans	1	-	-	1	.	-	-	1	.	.
<b>BUITENLAND</b>										
<b>UITVOERINGEN</b>										
(bezoek bekend)	5	149	1	113	73 585	42	9 764	155	83 349	538
Volksmuziek	-	15	-	7	1 145	8	2 057	15	3 202	213
Ballet	-	70	1	68	51 725	3	1 050	71	52 775	743
Moderne dans	4	21	-	24	2 590	1	160	25	2 750	110
Bewegingstheater	1	29	-	-	-	30	6 497	30	6 497	217
Volksdans	-	14	-	14	18 125	-	-	14	18 125	1 295
<b>OVERIGE ACTIVITEITEN</b>										
(bezoek bekend)	-	25	-	12	226	13	399	25	625	25
Workshop	-	3	-	-	-	3	105	3	105	35
Dansexpressie	-	22	-	12	226	10	294	22	520	24
<b>UITVOERINGEN</b>										
(bezoek onbekend)	-	12	6	18	.	-	-	18	.	.
Moderne dans	-	12	6	18	.	-	-	18	.	.

Tabel 2  
Overzicht naar regio, ballet en dans 1993/'94. Totaal door het Rijk structureel of meerjarig gesubsidieerde gezelschappen

	Exploitatiebasis			Doelgroep				Totaal		Bezoek per uitvoering
	vrije voorst.	uitkoop	partage, garantie	algemeen publiek	jeugd		uitvoeringen	bezoeken		
	uitvoeringen	uitvoeringen	uitvoeringen	uitvoeringen	bezoeken	bezoeken				
<b>NETHERLAND</b>										
<b>UITVOERINGEN</b> (bezoek bekend)	255	731	197	999	376 619	184	33 867	1 183	410 486	347
Groningen	3	35	11	43	10 662	6	1 587	49	12 249	250
Groningen	3	24	10	33	9 074	4	477	37	9 551	258
Stadskanaal	-	3	-	2	666	1	500	3	1 166	389
Winschoten	-	8	1	8	922	1	610	9	1 532	170
Friesland	1	16	1	18	3 925	-	-	18	3 925	218
Heerenveen	-	3	-	3	723	-	-	3	723	241
Leeuwarden	-	2	-	2	67	-	-	2	67	34
Smallingerland	1	10	1	12	2 765	-	-	12	2 765	230
Sneek	-	1	-	1	370	-	-	1	370	370
Drenthe	-	31	3	22	2 557	12	1 285	34	3 842	113
Assen	-	5	1	6	779	-	-	6	779	130
Emmen	-	7	2	7	975	2	250	9	1 225	136
Hoogeveen	-	6	-	5	407	1	220	6	627	105
Meppel	-	13	-	4	386	9	815	13	1 211	93
Overijssel	3	53	10	45	12 332	21	4 195	66	16 527	250
Dalfsen	-	3	-	-	-	3	270	3	270	90
Denekamp	-	4	-	-	-	4	1 520	4	1 520	380
Deventer	-	8	2	7	1 164	3	384	10	1 548	155
Enschede	1	16	2	14	4 920	5	485	19	5 405	284
Hardenberg	-	1	-	1	150	-	-	1	150	150
Hengelo	-	7	1	5	1 526	3	750	8	2 276	285
Kampen	-	4	1	4	1 272	1	111	5	1 383	277
Steenwijk	-	-	1	1	395	-	-	1	395	395
Zwolle	2	10	3	13	2 905	2	675	15	3 580	239
Flevoland	-	4	3	6	827	1	157	7	984	141
Almere	-	4	1	4	456	1	157	5	613	123
Dronten	-	-	1	1	297	-	-	1	297	297
Lelystad	-	-	1	1	74	-	-	1	74	74

Tabel 2

Overzicht naar regio, ballet en dans 1993/'94. Totaal door het Rijk structureel of meerjarig gesubsidieerde gezelschappen (vervolg)

	Exploitatiebasis			Doelgroep				Totaal		Bezoek per uitvoering
	vrije voorst.	uitkoop	partage, garantie	algemeen publiek	jeugd		uitvoeringen	bezoeken		
	uitvoeringen	uitvoeringen	uitvoeringen	uitvoeringen	bezoeken	uitvoeringen			bezoeken	
Gelderland	27	118	26	86	30 181	85	13 031	171	43 212	253
Apeldoorn	-	15	-	6	3 848	9	1 390	15	5 238	349
Arnhem	24	41	12	37	13 788	40	5 337	77	19 125	248
Bergh	-	2	-	-	-	2	180	2	180	90
Brummen	-	1	-	-	-	1	100	1	100	100
Doetinchem	-	12	-	3	695	9	2 250	12	2 945	245
Duiven	1	4	-	-	-	5	375	5	375	75
Ede	-	5	-	2	323	3	277	5	600	120
Groenlo	-	2	-	-	-	2	180	2	180	90
Lochem	-	3	-	2	658	1	90	3	748	249
Nijmegen	1	10	11	19	6 599	3	344	22	6 943	316
Nunspeet	1	1	-	1	1 000	1	90	2	1 090	545
Rheden	-	1	-	-	-	1	133	1	133	133
Tiel	-	8	1	6	1 188	3	1 486	9	2 674	297
Wageningen	-	4	1	4	757	1	151	5	908	182
Winterswijk	-	2	-	2	377	-	-	2	377	189
Wisch	-	2	-	-	-	2	350	2	350	175
Zaltbommel	-	1	-	1	49	-	-	1	49	49
Zutphen	-	4	1	3	899	2	298	5	1 197	239
Utrecht	9	40	6	50	15 269	5	241	55	15 510	282
Amersfoort	2	2	1	5	864	-	-	5	864	173
Utrecht	7	36	4	42	13 662	5	241	47	13 903	296
Veenendaal	-	2	1	3	743	-	-	3	743	248
Noord-Holland	118	159	52	319	163 897	10	2 388	329	166 285	505
Alkmaar	-	6	5	11	2 333	-	-	11	2 333	212
Amstelveen	-	6	2	8	2 363	-	-	8	2 363	295
Amsterdam	118	98	33	244	146 411	5	1 360	249	147 771	593
Beverwijk	-	-	1	1	347	-	-	1	347	347
Den Helder	-	5	1	4	1 560	2	170	6	1 730	288
Haarlem	-	16	-	16	3 123	-	-	16	3 123	195
Haarlemmermeer	-	4	2	5	1 106	1	179	6	1 285	214
Hilversum	-	1	2	3	1 093	-	-	3	1 093	364
Hoorn	-	7	1	8	2 124	-	-	8	2 124	266
Huizen	-	1	-	1	56	-	-	1	56	56
Purmerend	-	7	1	7	1 007	1	500	8	1 507	188
Velsen	-	6	2	8	1 759	-	-	8	1 759	220
Zaanstad	-	2	2	3	615	1	179	4	794	199

Tabel 2  
Overzicht naar regio, ballet en dans 1993/'94. Totaal door het Rijk structureel of meerjarig gesubsidieerde gezelschappen (vervolg)

	Exploitatiebasis			Doelgroep				Totaal		Bezoek per uitvoering
	vrije voorst.	uitkoop	partage, garantie	algemeen publiek	jeugd		uitvoeringen	bezoeken		
	uitvoeringen	uitvoeringen	uitvoeringen	uitvoeringen	bezoeken	bezoeken				
Zuid-Holland	81	140	71	272	91 927	20	6 414	292	98 341	337
Alphen aan den Rijn	-	6	-	6	729	-	-	6	729	122
Bodegraven	-	1	-	-	-	1	125	1	125	125
Brielle	-	1	-	-	-	1	30	1	30	30
Dordrecht	-	1	-	1	129	-	-	1	129	129
Gouda	-	7	1	8	3 846	-	-	8	3 846	481
's-Gravenhage	72	44	22	133	51 473	5	1 159	138	52 632	381
Leiden	4	22	4	27	3 433	3	1 138	30	4 571	152
Papendrecht	-	1	-	1	37	-	-	1	37	37
Rijswijk	-	5	-	5	1 414	-	-	5	1 414	283
Rotterdam	5	37	42	80	27 933	4	3 110	84	31 043	370
Spijkensisse	-	2	-	2	232	-	-	2	232	116
Vlaardingen	-	2	1	2	202	1	191	3	393	131
Voorburg	-	4	-	-	-	4	480	4	480	120
Zoetermeer	-	5	1	5	2 132	1	181	6	2 313	386
Zwijndrecht	-	2	-	2	367	-	-	2	367	184
Zeeland	-	9	1	7	2 067	3	575	10	2 642	264
Middelburg	-	6	1	5	1 847	2	482	7	2 329	333
Terneuzen	-	3	-	2	220	1	93	3	313	104
Noord-Brabant	8	85	8	83	26 889	18	3 197	101	30 086	298
Bergen op Zoom	-	2	-	2	522	-	-	2	522	261
Breda	1	9	-	9	2 919	1	82	10	3 001	300
Cuijk	-	10	1	7	1 275	4	1 800	11	3 075	280
Eindhoven	4	15	2	21	8 129	-	-	21	8 129	387
Etten-Leur	-	2	1	2	500	1	125	3	625	208
's-Hertogenbosch	2	16	-	13	4 530	5	450	18	4 980	277
Helmond	-	3	1	4	443	-	-	4	443	111
Oosterhout	-	4	1	5	1 393	-	-	5	1 393	279
Oss	-	7	-	3	1 191	4	500	7	1 691	242
Roosendaal en Nispen	-	4	1	5	1 223	-	-	5	1 223	245
Tilburg	1	12	1	12	4 764	2	115	14	4 879	349
Vught	-	1	-	-	-	1	125	1	125	125
Limburg	5	41	5	48	16 086	3	797	51	16 883	331
Heerlen	2	5	1	8	2 751	-	-	8	2 751	344
Kerkrade	-	5	-	5	924	-	-	5	924	185
Maastricht	1	13	1	15	5 667	-	-	15	5 667	378
Roermond	-	5	1	5	1 917	1	100	6	2 017	336
Sittard	1	1	-	2	720	-	-	2	720	360
Venlo	1	7	1	7	2 671	2	697	9	3 368	374
Venray	-	2	-	2	542	-	-	2	542	271
Weert	-	3	1	4	894	-	-	4	894	224

Tabel 2

Overzicht naar regio, ballet en dans 1993/'94. Totaal door het Rijk structureel of meerjarig gesubsidieerde gezelschappen (vervolg)

	Exploitatiebasis			Doelgroep				Totaal		Bezoek per uitvoering
	vrije voorst.	uitkoop	partage, garantie	algemeen publiek	jeugd		uitvoeringen	bezoeken		
	uitvoeringen	uitvoeringen	uitvoeringen	uitvoeringen	bezoeken	bezoeken				
OVERIGE ACTIVITEITEN (bezoek bekend)	20	49	2	31	4 891	40	4 990	71	9 881	139
Groningen	-	1	-	1	28	-	-	1	28	28
Groningen	-	1	-	1	28	-	-	1	28	28
Drenthe	-	2	-	2	185	-	-	2	185	93
Assen	-	1	-	1	145	-	-	1	145	145
Emmen	-	1	-	1	40	-	-	1	40	40
Overijssel	-	13	-	2	160	11	930	13	1 090	84
Almelo	-	2	-	-	-	2	240	2	240	120
Dalfsen	-	2	-	-	-	2	180	2	180	90
Deventer	-	2	-	1	40	1	100	2	140	70
Enschede	-	2	-	-	-	2	150	2	150	75
Hardenberg	-	1	-	-	-	1	100	1	100	100
Kampen	-	3	-	1	120	2	110	3	230	77
Zwolle	-	1	-	-	-	1	50	1	50	50
Flevoland	-	1	-	1	175	-	-	1	175	175
Dronten	-	1	-	1	175	-	-	1	175	175
Gelderland	19	17	-	12	2 380	24	3 056	36	5 436	151
Apeldoorn	-	1	-	1	260	-	-	1	260	260
Arnhem	17	5	-	11	2 120	11	1 946	22	4 066	185
Duiven	2	-	-	-	-	2	40	2	40	20
Ede	-	3	-	-	-	3	300	3	300	100
Nijmegen	-	1	-	-	-	1	350	1	350	350
Renkum	-	3	-	-	-	3	180	3	180	60
Rheden	-	1	-	-	-	1	90	1	90	90
Winterswijk	-	1	-	-	-	1	90	1	90	90
Wisch	-	2	-	-	-	2	60	2	60	30
Utrecht	-	1	-	1	35	-	-	1	35	35
Veenendaal	-	1	-	1	35	-	-	1	35	35
Noord-Holland	-	4	-	4	295	-	-	4	295	74
Amsterdam	-	1	-	1	110	-	-	1	110	110
Beverwijk	-	1	-	1	15	-	-	1	15	15
Den Helder	-	1	-	1	130	-	-	1	130	130
Zaanstad	-	1	-	1	40	-	-	1	40	40

Tabel 2  
Overzicht naar regio, ballet en dans 1993/'94. Totaal door het Rijk structureel of meerjarig gesubsidieerde gezelschappen (vervolg)

	Exploitatiebasis			Doelgroep				Totaal		Bezoek per uitvoering
	vrije voorst.	uitkoop	partage, garantie	algemeen publiek		jeugd				
	uitvoeringen	uitvoeringen	uitvoeringen	uitvoeringen	bezoeken	uitvoeringen	bezoeken	uitvoeringen	bezoeken	
Zuid-Holland	1	3	2	4	1 173	2	26	6	1 199	200
's-Gravenhage	1	-	-	1	803	-	-	1	803	803
Rijswijk	-	1	-	1	150	-	-	1	150	150
Rotterdam	-	-	2	2	220	-	-	2	220	110
Zoetermeer	-	2	-	-	-	2	26	2	26	13
Zeeland	-	1	-	1	200	-	-	1	200	200
Middelburg	-	1	-	1	200	-	-	1	200	200
Noord-Brabant	-	4	-	1	15	3	978	4	993	248
Eindhoven	-	2	-	-	-	2	898	2	898	449
Oosterhout	-	2	-	1	15	1	80	2	95	48
Limburg	-	2	-	2	245	-	-	2	245	123
Venlo	-	1	-	1	160	-	-	1	160	160
Weert	-	1	-	1	85	-	-	1	85	85
UITVOERINGEN (bezoek onbekend)	8	10	28	46	.	-	-	46	.	.
Groningen	-	2	1	3	.	-	-	3	.	.
Groningen	-	2	-	2	.	-	-	2	.	.
Winschoten	-	-	1	1	.	-	-	1	.	.
Friesland	-	-	1	1	.	-	-	1	.	.
Leeuwarden	-	-	1	1	.	-	-	1	.	.
Overijssel	1	-	1	2	.	-	-	2	.	.
Enschede	-	-	1	1	.	-	-	1	.	.
Zwolle	1	-	-	1	.	-	-	1	.	.
Gelderland	-	-	1	1	.	-	-	1	.	.
Nijmegen	-	-	1	1	.	-	-	1	.	.
Utrecht	-	1	3	4	.	-	-	4	.	.
Utrecht	-	1	3	4	.	-	-	4	.	.

Tabel 2  
Overzicht naar regio, ballet en dans 1993/'94. Totaal door het Rijk structureel of meerjarig gesubsidieerde gezelschappen (vervolg)

	Exploitatiebasis			Doelgroep				Totaal		Bezoek per uitvoering
	vrije voorst.	uitkoop	partage, garentie	algemeen publiek	jeugd		uitvoeringen	bezoeken		
	uitvoeringen	uitvoeringen	uitvoeringen	uitvoeringen	bezoeken	bezoeken				
Noord-Holland	3	2	12	17	.	-	-	17	.	.
Alkmaar	-	-	1	1	.	-	-	1	.	.
Amsterdam	3	1	9	13	.	-	-	13	.	.
Haarlem	-	-	2	2	.	-	-	2	.	.
Purmerend	-	1	-	1	.	-	-	1	.	.
Zuid-Holland	4	2	5	11	.	-	-	11	.	.
's-Gravenhage	3	-	-	3	.	-	-	3	.	.
Rotterdam	1	2	5	8	.	-	-	8	.	.
Noord-Brabant	-	2	4	6	.	-	-	6	.	.
Eindhoven	-	1	2	3	.	-	-	3	.	.
's-Hertogenbosch	-	-	2	2	.	-	-	2	.	.
Oss	-	1	-	1	.	-	-	1	.	.
Limburg	-	1	-	1	.	-	-	1	.	.
Heerlen	-	1	-	1	.	-	-	1	.	.
<b>BUITENLAND</b>										
UITVOERINGEN (bezoek bekend)	5	149	1	113	73 585	42	9 764	155	83 349	538
België	3	20	-	8	2 780	15	2 577	23	5 357	233
Duitsland	-	29	1	26	21 904	4	1 010	30	22 914	764
Canada	-	3	-	3	610	-	-	3	610	203
China	-	6	-	6	8 300	-	-	6	8 300	1 383
Frankrijk	1	9	-	10	5 330	-	-	10	5 330	533
Groot Brittanië	-	5	-	5	703	-	-	5	703	141
India	-	5	-	5	6 750	-	-	5	6 750	1 350
Italië	-	3	-	3	1 930	-	-	3	1 930	643
Luxemburg	-	1	-	-	-	1	350	1	350	350
Nederlandse Antillen	-	23	-	7	1 145	16	3 827	23	4 972	216
Oostenrijk	-	4	-	4	3 800	-	-	4	3 800	950
GOS	-	2	-	-	-	2	650	2	650	325
Spanje	-	7	-	7	4 114	-	-	7	4 114	588
Turkije	-	2	-	2	1 560	-	-	2	1 560	780
Verenigde Staten van Amerika	-	18	-	15	5 739	3	1 050	18	6 789	377
Zweden	-	6	-	6	3 900	-	-	6	3 900	650
Zwitserland	1	6	-	6	5 020	1	300	7	5 320	760
<b>OVERIGE ACTIVITEITEN (bezoek bekend)</b>										
Duitsland	-	12	-	4	170	8	278	12	448	37
Nederlandse Antillen	-	13	-	8	56	5	121	13	177	14



Tabel 2  
 Overzicht naar regio, ballet en dans 1993/'94. Totaal door het Rijk structureel of meerjarig gesubsidieerde  
 gezelschappen (slot)

	Exploitatiebasis			Doelgroep				Totaal		Bezoek per uit- voering
	vrije voorst.	uitkoop	partage, garantie	algemeen publiek	jeugd					
	uitvoe- ringen	uitvoe- ringen	uitvoe- ringen	uitvoe- ringen	bezoeken	uitvoe- ringen	bezoeken	uitvoe- ringen	bezoeken	
UITVOERINGEN (bezoek onbekend)	-	12	6	18	.	-	-	18	.	.
België	-	3	1	4	.	-	-	4	.	.
Duitsland	-	4	3	7	.	-	-	7	.	.
Canada	-	3	-	3	.	-	-	3	.	.
Italië	-	-	2	2	.	-	-	2	.	.
Zwitserland	-	2	-	2	.	-	-	2	.	.

Tabel 3  
Overzicht naar regio, ballet en dans 1993/'94. Naam gezelschap: Dansgroep Krisztina de Châtel

	Exploitatiebasis			Doelgroep				Totaal		Bezoek per uit- voering
	vrije voorst.	uitkoop	partage, garantie	algemeen publiek	jeugd		uitvoe- ringen	bezoeken		
	uitvoe- ringen	uitvoe- ringen	uitvoe- ringen	uitvoe- ringen	bezoeken	bezoeken				
<b>NEDERLAND</b>										
UITVOERINGEN (bezoek bekend)	-	55	11	66	10 588	-	-	66	10 588	160
Groningen	-	2	-	2	563	-	-	2	563	282
Groningen	-	1	-	1	500	-	-	1	500	500
Winschoten	-	1	-	1	63	-	-	1	63	63
Friesland	-	1	-	1	103	-	-	1	103	103
Smallingerland	-	1	-	1	103	-	-	1	103	103
Drenthe	-	1	-	1	56	-	-	1	56	56
Assen	-	1	-	1	56	-	-	1	56	56
Overijssel	-	3	-	3	501	-	-	3	501	167
Deventer	-	1	-	1	188	-	-	1	188	188
Enschede	-	1	-	1	106	-	-	1	106	106
Zwolle	-	1	-	1	207	-	-	1	207	207
Flevoland	-	1	-	1	109	-	-	1	109	109
Almere	-	1	-	1	109	-	-	1	109	109
Gelderland	-	4	-	4	541	-	-	4	541	135
Arnhem	-	3	-	3	321	-	-	3	321	107
Nijmegen	-	1	-	1	220	-	-	1	220	220
Utrecht	-	2	-	2	477	-	-	2	477	239
Amersfoort	-	1	-	1	220	-	-	1	220	220
Utrecht	-	1	-	1	257	-	-	1	257	257
Noord-Holland	-	15	9	24	3 860	-	-	24	3 860	161
Alkmaar	-	1	-	1	213	-	-	1	213	213
Amstelveen	-	-	1	1	108	-	-	1	108	108
Amsterdam	-	4	8	12	2 099	-	-	12	2 099	175
Haarlem	-	6	-	6	892	-	-	6	892	149
Haarlemmermeer	-	1	-	1	211	-	-	1	211	211
Hoorn	-	1	-	1	140	-	-	1	140	140
Furmerend	-	1	-	1	95	-	-	1	95	95
Velsen	-	1	-	1	102	-	-	1	102	102

Tabel 3

Overzicht naar regio, ballet en dans 1993/'94. Naam gezelschap: Dansgroep Krisztina de Châtel (slot)

	Exploitatiebasis			Doelgroep				Totaal		Bezoek per uitvoering
	vrije voorst.	uitkoop	partage, garantie	algemeen publiek	jeugd		uitvoeringen	bezoeken		
	uitvoeringen	uitvoeringen	uitvoeringen	uitvoeringen	bezoeken	bezoeken				
Zuid-Holland	-	14	2	16	2 098	-	-	16	2 098	131
Gouda	-	1	-	1	118	-	-	1	118	118
's-Gravenhage	-	5	-	5	643	-	-	5	643	129
Leiden	-	2	2	4	488	-	-	4	488	122
Rijswijk	-	1	-	1	59	-	-	1	59	59
Rotterdam	-	3	-	3	611	-	-	3	611	204
Vlaardingen	-	1	-	1	48	-	-	1	48	48
Zwijndrecht	-	1	-	1	131	-	-	1	131	131
Zeeland	-	2	-	2	338	-	-	2	338	169
Middelburg	-	1	-	1	296	-	-	1	296	296
Terneuzen	-	1	-	1	42	-	-	1	42	42
Noord-Brabant	-	7	-	7	1 182	-	-	7	1 182	169
Bergen op Zoom	-	1	-	1	120	-	-	1	120	120
Breda	-	1	-	1	191	-	-	1	191	191
Cuijk	-	1	-	1	196	-	-	1	196	196
Eindhoven	-	1	-	1	188	-	-	1	188	188
's-Hertogenbosch	-	1	-	1	202	-	-	1	202	202
Oss	-	1	-	1	123	-	-	1	123	123
Tilburg	-	1	-	1	162	-	-	1	162	162
Limburg	-	3	-	3	760	-	-	3	760	253
Maastricht	-	2	-	2	695	-	-	2	695	348
Weert	-	1	-	1	65	-	-	1	65	65
<b>BUITENLAND</b>										
UITVOERINGEN (bezoek bekend)	-	3	-	3	528	-	-	3	528	176
Groot Brittanië	-	3	-	3	528	-	-	3	528	176

Tabel 4  
Overzicht naar regio, bellet en dans 1993/'94. Neam gezelschap: Stichting Dansersstudio

	Exploitatiebasis			Doelgroep				Totaal		Bezoek per uitvoering
	vrije voorst.	uitkoop	partage, garantie	elgemeen publiek	jeugd					
	uitvoeringen	uitvoeringen	uitvoeringen	uitvoeringen	bezoeken	uitvoeringen	bezoeken	uitvoeringen	bezoeken	
<b>NEDERLAND</b>										
UITVOERINGEN (bezoek bekend)	1	36	20	57	3 269	-	-	57	3 269	57
Groningen	-	1	1	2	53	-	-	2	53	27
Winschoten	-	1	1	2	53	-	-	2	53	27
Friesland	-	2	-	2	67	-	-	2	67	34
Leeuwarden	-	2	-	2	67	-	-	2	67	34
Overijssel	1	1	1	3	168	-	-	3	168	56
Enschede	-	1	-	1	80	-	-	1	80	80
Zwolle	1	-	1	2	88	-	-	2	88	44
Gelderland	-	3	-	3	88	-	-	3	88	29
Arnhem	-	2	-	2	67	-	-	2	67	34
Nijmegen	-	1	-	1	21	-	-	1	21	21
Utrecht	-	11	1	12	1 343	-	-	12	1 343	112
Utrecht	-	11	1	12	1 343	-	-	12	1 343	112
Noord-Holland	-	6	12	18	822	-	-	18	822	46
Alkmaar	-	1	-	1	34	-	-	1	34	34
Amsterdam	-	-	12	12	556	-	-	12	556	46
Hearlem	-	4	-	4	214	-	-	4	214	54
Purmerend	-	1	-	1	18	-	-	1	18	18
Zuid-Holland	-	9	5	14	648	-	-	14	648	46
's-Gravenhage	-	-	3	3	252	-	-	3	252	84
Leiden	-	-	2	2	87	-	-	2	87	44
Rotterdam	-	9	-	9	309	-	-	9	309	34
Noord-Brebant	-	3	-	3	80	-	-	3	80	27
Eindhoven	-	1	-	1	50	-	-	1	50	50
's-Hertogenbosch	-	2	-	2	30	-	-	2	30	15

Tabel 4

Overzicht naar regio, ballet en dans 1993/'94. Naam gezelschap: Stichting Dansersstudio (slot)

	Exploitatiebasis			Doelgroep				Totaal		Bezoek per uit- voering
	vrije voorst.	uitkoop	partage, garantie	algemeen publiek	jeugd		uitvoe- ringen	bezoeken		
	uitvoe- ringen	uitvoe- ringen	uitvoe- ringen	uitvoe- ringen	bezoeken	uitvoe- ringen			bezoeken	
<b>UITVOERINGEN</b>										
(bezoek onbekend)	-	1	-	1	.	-	-	1	.	.
Noord-Brabant	-	1	-	1	.	-	-	1	.	.
Eindhoven	-	1	-	1	.	-	-	1	.	.
<b>BUITENLAND</b>										
<b>UITVOERINGEN</b>										
(bezoek bekend)	1	15	-	16	1 833	-	-	16	1 833	115
België	-	1	-	1	51	-	-	1	51	51
Canada	-	3	-	3	610	-	-	3	610	203
Frankrijk	1	2	-	3	330	-	-	3	330	110
Groot Brittanië	-	2	-	2	175	-	-	2	175	88
Verenigde Staten van Amerika	-	7	-	7	667	-	-	7	667	95
<b>UITVOERINGEN</b>										
(bezoek onbekend)	-	5	-	5	.	-	-	5	.	.
Canada	-	3	-	3	.	-	-	3	.	.
Zwitserland	-	2	-	2	.	-	-	2	.	.

Tabel 5  
Overzicht naar regio, ballet en dans 1993/'94. Naam gezelschap: Djazzex

	Exploitatiebasis			Doelgroep				Totaal		Bezoek per uitvoering
	vrije voorst.	uitkoop	partage, garantie	algemeen publiek	jeugd					
	uitvoeringen	uitvoeringen	uitvoeringen	uitvoeringen	bezoeken	uitvoeringen	bezoeken	uitvoeringen	bezoeken	
<b>NEDERLAND</b>										
UITVOERINGEN (bezoek bekend)	2	10	55	64	19 393	3	954	67	20 347	304
Groningen	-	1	-	1	575	-	-	1	575	575
Groningen	-	1	-	1	575	-	-	1	575	575
Friesland	-	-	1	1	214	-	-	1	214	214
Smallingerland	-	-	1	1	214	-	-	1	214	214
Drenthe	-	-	1	1	222	-	-	1	222	222
Emmen	-	-	1	1	222	-	-	1	222	222
Overijssel	-	1	3	4	863	-	-	4	863	216
Deventer	-	-	1	1	201	-	-	1	201	201
Enschede	-	-	1	1	186	-	-	1	186	186
Hengelo	-	-	1	1	200	-	-	1	200	200
Zwolle	-	1	-	1	276	-	-	1	276	276
Flevoland	-	-	2	2	245	-	-	2	245	123
Almere	-	-	1	1	171	-	-	1	171	171
Lelystad	-	-	1	1	74	-	-	1	74	74
Gelderland	2	1	4	7	1 783	-	-	7	1 783	255
Arnhem	2	-	1	3	791	-	-	3	791	264
Doetinchem	-	1	-	1	204	-	-	1	204	204
Nijmegen	-	-	1	1	313	-	-	1	313	313
Tiel	-	-	1	1	287	-	-	1	287	287
Wageningen	-	-	1	1	188	-	-	1	188	188
Utrecht	-	-	2	2	1 368	-	-	2	1 368	684
Utrecht	-	-	2	2	1 368	-	-	2	1 368	684
Noord-Holland	-	1	9	9	2 894	1	214	10	3 108	311
Alkmaar	-	-	1	1	457	-	-	1	457	457
Amstelveen	-	-	1	1	200	-	-	1	200	200
Amsterdam	-	1	2	2	1 309	1	214	3	1 523	508
Haarlemmermeer	-	-	1	1	167	-	-	1	167	167
Hoorn	-	-	1	1	272	-	-	1	272	272
Purmerend	-	-	1	1	210	-	-	1	210	210
Velsen	-	-	1	1	105	-	-	1	105	105
Zaanstad	-	-	1	1	174	-	-	1	174	174

Tabel 5

Overzicht naar regio, ballet en dans 1993/'94. Naam gezelschap: Djazzex (slot)

	Exploitatiebasis			Doelgroep				Totaal		Bezoek per uitvoering
	vrije voorst.	uitkoop	partage, garantie	algemeen publiek	jeugd		uitvoeringen	bezoeken		
	uitvoeringen	uitvoeringen	uitvoeringen	uitvoeringen	bezoeken	bezoeken				
Zuid-Holland	-	6	20	24	7 734	2	740	26	8 474	326
Gouda	-	-	1	1	351	-	-	1	351	351
's-Gravenhage	-	1	16	15	4 583	2	740	17	5 323	313
Leiden	-	1	-	1	373	-	-	1	373	373
Rijswijk	-	1	-	1	353	-	-	1	353	353
Rotterdam	-	1	1	2	1 256	-	-	2	1 256	628
Spijkenisse	-	1	-	1	99	-	-	1	99	99
Vlaardingen	-	-	1	1	154	-	-	1	154	154
Zoetermeer	-	-	1	1	329	-	-	1	329	329
Zwijndrecht	-	1	-	1	236	-	-	1	236	236
Zeeland	-	-	1	1	208	-	-	1	208	208
Middelburg	-	-	1	1	208	-	-	1	208	208
Noord-Brabant	-	-	7	7	2 095	-	-	7	2 095	299
Cuijk	-	-	1	1	293	-	-	1	293	293
Eindhoven	-	-	1	1	411	-	-	1	411	411
Etten-Leur	-	-	1	1	132	-	-	1	132	132
Helmond	-	-	1	1	207	-	-	1	207	207
Oosterhout	-	-	1	1	339	-	-	1	339	339
Roosendaal en Nispen	-	-	1	1	364	-	-	1	364	364
Tilburg	-	-	1	1	349	-	-	1	349	349
Limburg	-	-	5	5	1 192	-	-	5	1 192	238
Heerlen	-	-	1	1	370	-	-	1	370	370
Maastricht	-	-	1	1	358	-	-	1	358	358
Roermond	-	-	1	1	165	-	-	1	165	165
Venlo	-	-	1	1	184	-	-	1	184	184
Weert	-	-	1	1	115	-	-	1	115	115
<b>BUITENLAND</b>										
UITVOERINGEN (bezoek bekend)	-	2	-	1	76	1	160	2	236	118
België	-	2	-	1	76	1	160	2	236	118

Tabel 6  
Overzicht naar regio, ballet en dans 1993/'94. Naam gezelschap: Het Folkloristisch Danstheater

	Exploitatiebasis			Doelgroep				Totaal		Bezoek per uitvoering
	vrije voorst.	uitkoop	partage, garantie	algemeen publiek	jeugd					
	uitvoeringen	uitvoeringen	uitvoeringen	uitvoeringen	bezoeken	uitvoeringen	bezoeken	uitvoeringen	bezoeken	
<b>NEDERLAND</b>										
UITVOERINGEN (bezoek bekend)	22	59	20	81	43 078	20	9 424	101	52 502	520
Groningen	-	5	-	3	1 536	2	1 110	5	2 646	529
Groningen	-	1	-	1	554	-	-	1	554	554
Stadskanaal	-	2	-	1	542	1	500	2	1 042	521
Winschoten	-	2	-	1	440	1	610	2	1 050	525
Friesland	-	3	-	3	1 260	-	-	3	1 260	420
Heerenveen	-	1	-	1	389	-	-	1	389	389
Smallingerland	-	1	-	1	501	-	-	1	501	501
Sneek	-	1	-	1	370	-	-	1	370	370
Drenthe	-	-	2	2	636	-	-	2	636	318
Assen	-	-	1	1	349	-	-	1	349	349
Emmen	-	-	1	1	287	-	-	1	287	287
Overijssel	-	3	3	6	2 906	-	-	6	2 906	484
Deventer	-	-	1	1	243	-	-	1	243	243
Enschede	-	2	-	2	1 276	-	-	2	1 276	638
Kampen	-	-	1	1	491	-	-	1	491	491
Steenwijk	-	-	1	1	395	-	-	1	395	395
Zwolle	-	1	-	1	501	-	-	1	501	501
Flevoland	-	-	1	1	297	-	-	1	297	297
Dronten	-	-	1	1	297	-	-	1	297	297
Gelderland	1	10	1	6	4 193	6	3 015	12	7 208	601
Apeldoorn	-	3	-	2	1 483	1	490	3	1 973	658
Arnhem	-	1	-	1	653	-	-	1	653	653
Doetinchem	-	3	-	-	-	3	1 200	3	1 200	400
Nijmegen	-	1	-	1	650	-	-	1	650	650
Nunspeet	1	-	-	1	1 000	-	-	1	1 000	1 000
Tiel	-	2	-	-	-	2	1 325	2	1 325	663
Zutphen	-	-	1	1	407	-	-	1	407	407
Utrecht	-	3	2	5	3 761	-	-	5	3 761	752
Amersfoort	-	1	-	1	420	-	-	1	420	420
Utrecht	-	2	1	3	2 918	-	-	3	2 918	973
Veenendaal	-	-	1	1	423	-	-	1	423	423



Tabel 6  
Overzicht naar regio, ballet en dans 1993/'94. Naam gezelschap: Het Folkloristisch Danstheater (vervolg)

	Exploitatiebasis			Doelgroep				Totaal		Bezoek per uitvoering
	vrije voorst.	uitkoop	partage, garantie	algemeen publiek	jeugd		uitvoeringen	bezoeken		
	uitvoeringen	uitvoeringen	uitvoeringen	uitvoeringen	bezoeken	uitvoeringen			bezoeken	
Noord-Holland	18	13	9	37	16 306	3	1 126	40	17 432	436
Alkmaar	-	-	1	1	608	-	-	1	608	608
Amstelveen	-	1	-	1	580	-	-	1	580	580
Amsterdam	18	7	1	24	10 199	2	626	26	10 825	416
Beverwijk	-	-	1	1	347	-	-	1	347	347
Den Helder	-	-	1	1	425	-	-	1	425	425
Haarlem	-	1	-	1	580	-	-	1	580	580
Haarlemmermeer	-	-	1	1	512	-	-	1	512	512
Hilversum	-	-	2	2	912	-	-	2	912	456
Hoorn	-	2	-	2	1 125	-	-	2	1 125	563
Purmerend	-	2	-	1	416	1	500	2	916	458
Velsen	-	-	1	1	296	-	-	1	296	296
Zaanstad	-	-	1	1	306	-	-	1	306	306
Zuid-Holland	1	10	1	7	7 059	5	2 148	12	9 207	767
Gouda	-	1	-	1	580	-	-	1	580	580
Leiden	-	4	-	1	400	3	1 138	4	1 538	385
Rijswijk	-	1	-	1	575	-	-	1	575	575
Rotterdam	1	4	1	4	5 504	2	1 010	6	6 514	1 086
Zeeland	-	2	-	2	1 010	-	-	2	1 010	505
Middelburg	-	2	-	2	1 010	-	-	2	1 010	505
Noord-Brabant	-	6	1	4	1 909	3	1 500	7	3 409	487
Cuijk	-	3	-	-	-	3	1 500	3	1 500	500
Eindhoven	-	-	1	1	659	-	-	1	659	659
Oosterhout	-	1	-	1	560	-	-	1	560	560
Tilburg	-	2	-	2	690	-	-	2	690	345
Limburg	2	4	-	5	2 205	1	525	6	2 730	455
Heerlen	1	-	-	1	345	-	-	1	345	345
Kerkrade	-	1	-	1	250	-	-	1	250	250
Sittard	1	-	-	1	560	-	-	1	560	560
Venlo	-	2	-	1	680	1	525	2	1 205	603
Weert	-	1	-	1	370	-	-	1	370	370
OVERIGE ACTIVITEITEN (bezoek bekend)	-	17	-	17	1 748	-	-	17	1 748	103
Groningen	-	1	-	1	28	-	-	1	28	28
Groningen	-	1	-	1	28	-	-	1	28	28
Drenthe	-	2	-	2	185	-	-	2	185	93
Assen	-	1	-	1	145	-	-	1	145	145
Emmen	-	1	-	1	40	-	-	1	40	40

Tabel 6  
Overzicht naar regio, ballet en dans 1993/'94. Naam gezelschap: Het Folkloristisch Danstheater (vervolg)

	Exploitatiebasis			Doelgroep				Totaal		Bezoek per uitvoering
	vrije voorst.	uitkoop	partage, garantie	algemeen publiek	jeugd					
	uitvoeringen	uitvoeringen	uitvoeringen	uitvoeringen	bezoeken	uitvoeringen	bezoeken	uitvoeringen	bezoeken	
Overijssel	-	2	-	2	160	-	-	2	160	80
Deventer	-	1	-	1	40	-	-	1	40	40
Kampen	-	1	-	1	120	-	-	1	120	120
Flevoland	-	1	-	1	175	-	-	1	175	175
Dronten	-	1	-	1	175	-	-	1	175	175
Gelderland	-	1	-	1	260	-	-	1	260	260
Apeldoorn	-	1	-	1	260	-	-	1	260	260
Utrecht	-	1	-	1	35	-	-	1	35	35
Veenendaal	-	1	-	1	35	-	-	1	35	35
Noord-Holland	-	4	-	4	295	-	-	4	295	74
Amsterdam	-	1	-	1	110	-	-	1	110	110
Beverwijk	-	1	-	1	15	-	-	1	15	15
Den Helder	-	1	-	1	130	-	-	1	130	130
Zaanstad	-	1	-	1	40	-	-	1	40	40
Zuid-Holland	-	1	-	1	150	-	-	1	150	150
Rijswijk	-	1	-	1	150	-	-	1	150	150
Zeeland	-	1	-	1	200	-	-	1	200	200
Middelburg	-	1	-	1	200	-	-	1	200	200
Noord-Brabant	-	1	-	1	15	-	-	1	15	15
Oosterhout	-	1	-	1	15	-	-	1	15	15
Limburg	-	2	-	2	245	-	-	2	245	123
Venlo	-	1	-	1	160	-	-	1	160	160
Weert	-	1	-	1	85	-	-	1	85	85
UITVOERINGEN (bezoek onbekend)	1	-	-	1	.	-	-	1	.	.
Noord-Holland	1	-	-	1	.	-	-	1	.	.
Amsterdam	1	-	-	1	.	-	-	1	.	.

Tabel 6

Overzicht naar regio, ballet en dans 1993/'94. Naam gezelschap: Het Folkloristisch Danstheater (slot)

	Exploitatiebasis			Doelgroep				Totaal		Bezoek per uit- voering
	vrije voorst.	uitkoop	partage, garantie	algemeen publiek	jeugd					
	uitvoe- ringen	uitvoe- ringen	uitvoe- ringen	uitvoe- ringen	bezoeken	uitvoe- ringen	bezoeken	uitvoe- ringen		
<b>BUITENLAND</b>										
<b>UITVOERINGEN</b> (bezoek bekend)	-	29	-	21	19 270	8	2 057	29	21 327	735
België	-	2	-	2	2 500	-	-	2	2 500	1 250
Duitsland	-	1	-	1	575	-	-	1	575	575
China	-	6	-	6	8 300	-	-	6	8 300	1 383
India	-	5	-	5	6 750	-	-	5	6 750	1 350
Nederlandse Antillen	-	15	-	7	1 145	8	2 057	15	3 202	213
<b>OVERIGE ACTIVITEITEN</b>										
(bezoek bekend)	-	3	-	-	-	3	105	3	105	35
Nederlandse Antillen	-	3	-	-	-	3	105	3	105	35

Tabel 7

Overzicht naar regio, ballet en dans 1993/'94. Naam gezelschap: Introdans

	Exploitatiebasis			Doelgroep				Totaal		Bezoek per uitvoering
	vrije voorst.	uitkoop	partage, garantie	algemeen publiek	jeugd					
	uitvoeringen	uitvoeringen	uitvoeringen	uitvoeringen	bezoeken	uitvoeringen	bezoeken	uitvoeringen	bezoeken	
<b>NEDERLAND</b>										
UITVOERINGEN (bezoek bekend)	24	203	19	97	39 615	149	20 431	246	60 046	244
Groningen	-	6	-	2	582	4	477	6	1 059	177
Groningen	-	6	-	2	582	4	477	6	1 059	177
Friesland	-	2	-	2	226	-	-	2	226	113
Smallingerland	-	2	-	2	226	-	-	2	226	113
Drenthe	-	15	-	4	550	11	1 065	15	1 615	108
Emmen	-	3	-	1	119	2	250	3	369	123
Hoogeveen	-	2	-	2	284	-	-	2	284	142
Meppel	-	10	-	1	147	9	815	10	962	96
Overijssel	-	31	2	12	4 220	21	4 195	33	8 415	255
Dalfsen	-	3	-	-	-	3	270	3	270	90
Denekamp	-	4	-	-	-	4	1 520	4	1 520	380
Deventer	-	4	-	1	384	3	384	4	768	192
Enschede	-	8	-	3	1 433	5	485	8	1 918	240
Hardenberg	-	1	-	1	150	-	-	1	150	150
Hengelo	-	5	-	2	365	3	750	5	1 115	223
Kampen	-	3	-	2	723	1	111	3	834	278
Zwolle	-	3	2	3	1 165	2	675	5	1 840	368
Flevoland	-	2	-	1	132	1	157	2	289	145
Almere	-	2	-	1	132	1	157	2	289	145
Gelderland	20	80	17	39	16 080	78	9 854	117	25 934	222
Apeldoorn	-	10	-	2	1 061	8	900	10	1 961	196
Arnhem	19	27	11	18	8 657	39	5 175	57	13 832	243
Bergh	-	2	-	-	-	2	180	2	180	90
Brummen	-	1	-	-	-	1	100	1	100	100
Doetinchem	-	8	-	2	491	6	1 050	8	1 541	193
Duiven	1	4	-	-	-	5	375	5	375	75
Ede	-	5	-	2	323	3	277	5	600	120
Groenlo	-	2	-	-	-	2	180	2	180	90
Lochem	-	3	-	2	658	1	90	3	748	249
Nijmegen	-	3	6	6	3 437	3	344	9	3 781	420
Nunspeet	-	1	-	-	-	1	90	1	90	90
Rheden	-	1	-	-	-	1	133	1	133	133
Tiel	-	3	-	2	281	1	161	3	442	147
Wageningen	-	3	-	2	451	1	151	3	602	201
Winterswijk	-	2	-	2	377	-	-	2	377	189
Wisch	-	2	-	-	-	2	350	2	350	175
Zutphen	-	3	-	1	344	2	298	3	642	214

Tabel 7  
Overzicht naar regio, ballet en dans 1993/'94. Naam gezelschap: Introdans (vervolg)

	Exploitatiebasis			Doelgroep				Totaal		Bezoek per uitvoering
	vrije voorst.	uitkoop	partage, garantie	algemeen publiek	jeugd		uitvoeringen	bezoeken		
	uitvoeringen	uitvoeringen	uitvoeringen	uitvoeringen	bezoeken	bezoeken				
Utrecht	-	3	-	3	1 292	-	-	3	1 292	431
Utrecht	-	2	-	2	1 053	-	-	2	1 053	527
Veenendaal	-	1	-	1	239	-	-	1	239	239
Noord-Holland	2	15	-	12	5 006	5	828	17	5 834	343
Amstelveen	-	1	-	1	266	-	-	1	266	266
Amsterdam	2	7	-	8	3 821	1	300	9	4 121	458
Den Helder	-	2	-	-	-	2	170	2	170	85
Haarlem	-	2	-	2	844	-	-	2	844	422
Haarlemmermeer	-	1	-	-	-	1	179	1	179	179
Velsen	-	1	-	1	75	-	-	1	75	75
Zaanstad	-	1	-	-	-	1	179	1	179	179
Zuid-Holland	2	16	-	7	5 108	11	1 426	18	6 534	363
's-Gravenhage	2	5	-	4	3 469	3	419	7	3 888	555
Bodegraven	-	1	-	-	-	1	125	1	125	125
Brielle	-	1	-	-	-	1	30	1	30	30
Gouda	-	1	-	1	798	-	-	1	798	798
Leiden	-	1	-	1	135	-	-	1	135	135
Vlaardingen	-	1	-	-	-	1	191	1	191	191
Voorburg	-	4	-	-	-	4	480	4	480	120
Zoetermeer	-	2	-	1	706	1	181	2	887	444
Zeeland	-	5	-	2	511	3	575	5	1 086	217
Middelburg	-	3	-	1	333	2	482	3	815	272
Terneuzen	-	2	-	1	178	1	93	2	271	136
Noord-Brabant	-	22	-	9	4 171	13	1 582	22	5 753	262
Bergen op Zoom	-	1	-	1	402	-	-	1	402	402
Breda	-	2	-	1	500	1	82	2	582	291
Cuijk	-	2	-	1	292	1	300	2	592	296
Eindhoven	-	2	-	2	1 166	-	-	2	1 166	583
Etten-Leur	-	2	-	1	368	1	125	2	493	247
's-Hertogenbosch	-	5	-	-	-	5	450	5	450	90
Oosterhout	-	1	-	1	319	-	-	1	319	319
Oss	-	5	-	1	637	4	500	5	1 137	227
Roosendaal en Nispen	-	1	-	1	487	-	-	1	487	487
Tilburg	-	-	-	-	-	-	-	-	-	-
Vught	-	1	-	-	-	1	125	1	125	125
Limburg	-	6	-	4	1 737	2	272	6	2 009	335
Heerlen	-	1	-	1	559	-	-	1	559	559
Roermond	-	3	-	2	834	1	100	3	934	311
Venlo	-	1	-	-	-	1	172	1	172	172
Weert	-	1	-	1	344	-	-	1	344	344

Tabel 7

Overzicht naar regio, ballet en dans 1993/'94. Naam gezelschap: Introdans (slot)

	Exploitatiebasis			Doelgroep				Totaal		Bezoek per uitvoering
	vrije voorst.	uitkoop	partage, garantie	algemeen publiek	jeugd		uitvoeringen	bezoeken		
	uitvoeringen	uitvoeringen	uitvoeringen	uitvoeringen	bezoeken	bezoeken				
<b>OVERIGE ACTIVITEITEN</b>										
(bezoek bekend)	19	32	-	11	2 120	40	4 990	51	7 110	139
Overijssel	-	11	-	-	-	11	930	11	930	85
Almelo	-	2	-	-	-	2	240	2	240	120
Dalfsen	-	2	-	-	-	2	180	2	180	90
Deventer	-	1	-	-	-	1	100	1	100	100
Enschede	-	2	-	-	-	2	150	2	150	75
Hardenberg	-	1	-	-	-	1	100	1	100	100
Kampen	-	2	-	-	-	2	110	2	110	55
Zwolle	-	1	-	-	-	1	50	1	50	50
Gelderland	19	16	-	11	2 120	24	3 056	35	5 176	148
Arnhem	17	5	-	11	2 120	11	1 946	22	4 066	185
Duiven	2	-	-	-	-	2	40	2	40	20
Ede	-	3	-	-	-	3	300	3	300	100
Nijmegen	-	1	-	-	-	1	350	1	350	350
Renkum	-	3	-	-	-	3	180	3	180	60
Rheden	-	1	-	-	-	1	90	1	90	90
Winterswijk	-	1	-	-	-	1	90	1	90	90
Wisch	-	2	-	-	-	2	60	2	60	30
Zuid-Holland	-	2	-	-	-	2	26	2	26	13
Zoetermeer	-	2	-	-	-	2	26	2	26	13
Noord-Brabant	-	3	-	-	-	3	978	3	978	326
Eindhoven	-	2	-	-	-	2	898	2	898	449
Oosterhout	-	1	-	-	-	1	80	1	80	80
<b>BUITENLAND</b>										
<b>UITVOERINGEN</b>										
(bezoek bekend)	1	35	1	7	2 626	30	6 497	37	9 123	247
België	-	14	-	-	-	14	2 417	14	2 417	173
Duitsland	-	10	1	7	2 626	4	1 010	11	3 636	331
Luxemburg	-	1	-	-	-	1	350	1	350	350
Nederlandse Antillen	-	8	-	-	-	8	1 770	8	1 770	221
GOS	-	2	-	-	-	2	650	2	650	325
Zwitserland	1	-	-	-	-	1	300	1	300	300
<b>OVERIGE ACTIVITEITEN</b>										
(bezoek bekend)	-	22	-	12	226	10	294	22	520	24
Duitsland	-	12	-	4	170	8	278	12	448	37
Nederlandse Antillen	-	10	-	8	56	2	16	10	72	7

Tabel 8  
 Overzicht naar regio, ballet en dans 1993/'94. Naam gezelschap: Korzo Theater (gezelschap)

	Exploitatiebasis			Doelgroep				Totaal		Bezoek per uit- voering
	vrije voorst.	uitkoop	partage, garantie	algemeen publiek	jeugd		uitvoe- ringen	bezoeken		
	uitvoe- ringen	uitvoe- ringen	uitvoe- ringen	uitvoe- ringen	bezoeken	bezoeken				
<b>NEDERLAND</b>										
<b>UITVOERINGEN (bezoek bekend)</b>	-	22	4	26	1 898	-	-	26	1 898	73
Gelderland	-	-	1	1	40	-	-	1	40	40
Nijmegen	-	-	1	1	40	-	-	1	40	40
Utrecht	-	1	-	1	33	-	-	1	33	33
Utrecht	-	1	-	1	33	-	-	1	33	33
Noord-Holland	-	4	-	4	230	-	-	4	230	58
Amsterdam	-	4	-	4	230	-	-	4	230	58
Zuid-Holland	-	16	3	19	1 573	-	-	19	1 573	83
's-Gravenhage	-	16	3	19	1 573	-	-	19	1 573	83
Limburg	-	1	-	1	22	-	-	1	22	22
Maastricht	-	1	-	1	22	-	-	1	22	22
<b>UITVOERINGEN (bezoek onbekend)</b>	2	8	28	38	.	-	-	38	.	.
Groningen	-	2	1	3	.	-	-	3	.	.
Groningen	-	2	-	2	.	-	-	2	.	.
Winschoten	-	-	1	1	.	-	-	1	.	.
Friesland	-	-	1	1	.	-	-	1	.	.
Leeuwarden	-	-	1	1	.	-	-	1	.	.
Overijssel	-	-	1	1	.	-	-	1	.	.
Enschede	-	-	1	1	.	-	-	1	.	.
Gelderland	-	-	1	1	.	-	-	1	.	.
Nijmegen	-	-	1	1	.	-	-	1	.	.
Utrecht	-	1	3	4	.	-	-	4	.	.
Utrecht	-	1	3	4	.	-	-	4	.	.

Tabel 8

Overzicht naar regio, ballet en dans 1993/'94. Naam gezelschap: Korzo Theater (gezelschap) (slot)

	Exploitatiebasis			Doelgroep				Totaal		Bezoek per uitvoering
	vrije voorst.	uitkoop	partage, garantie	algemeen publiek		jeugd				
	uitvoeringen	uitvoeringen	uitvoeringen	uitvoeringen	bezoeken	uitvoeringen	bezoeken	uitvoeringen	bezoeken	
Noord-Holland	-	2	12	14	.	-	-	14	.	.
Alkmaar	-	-	1	1	.	-	-	1	.	.
Amsterdam	-	1	9	10	.	-	-	10	.	.
Haarlem	-	-	2	2	.	-	-	2	.	.
Purmerend	-	1	-	1	.	-	-	1	.	.
Zuid-Holland	2	2	5	9	.	-	-	9	.	.
's-Gravenhage	2	-	-	2	.	-	-	2	.	.
Rotterdam	-	2	5	7	.	-	-	7	.	.
Noord-Brabant	-	-	4	4	.	-	-	4	.	.
Eindhoven	-	-	2	2	.	-	-	2	.	.
's-Hertogenbosch	-	-	2	2	.	-	-	2	.	.
Limburg	-	1	-	1	.	-	-	1	.	.
Heerlen	-	1	-	1	.	-	-	1	.	.
<b>BUITENLAND</b>										
<b>UITVOERINGEN</b>										
(bezoek onbekend)	-	1	6	7	.	-	-	7	.	.
België	-	-	1	1	.	-	-	1	.	.
Duitsland	-	1	3	4	.	-	-	4	.	.
Italië	-	-	2	2	.	-	-	2	.	.



Tabel 9

Overzicht naar regio, ballet en dans 1993/'94. Naam gezelschap: Het Nationale Ballet

	Exploitatiebasis			Doelgroep				Totaal		Bezoek per uit- voering
	vrije voorst.	uitkoop	partage, garantie	algemeen publiek	jeugd		uitvoe- ringen	bezoeken		
	uitvoe- ringen	uitvoe- ringen	uitvoe- ringen	uitvoe- ringen	bezoeken	bezoeken				
<b>NEDERLAND</b>										
UITVOERINGEN (bezoek bekend)	118	-	-	118	109 148	-	-	118	109 148	925
Groningen	2	-	-	2	1 175	-	-	2	1 175	588
Groningen	2	-	-	2	1 175	-	-	2	1 175	588
Overijssel	1	-	-	1	403	-	-	1	403	403
Enschede	1	-	-	1	403	-	-	1	403	403
Gelderland	3	-	-	3	1 388	-	-	3	1 388	463
Arnhem	2	-	-	2	947	-	-	2	947	474
Nijmegen	1	-	-	1	441	-	-	1	441	441
Utrecht	4	-	-	4	2 386	-	-	4	2 386	597
Utrecht	4	-	-	4	2 386	-	-	4	2 386	597
Noord-Holland	92	-	-	92	96 296	-	-	92	96 296	1 047
Amsterdam	92	-	-	92	96 296	-	-	92	96 296	1 047
Zuid-Holland	7	-	-	7	3 065	-	-	7	3 065	438
's-Gravenhage	4	-	-	4	1 477	-	-	4	1 477	369
Rotterdam	3	-	-	3	1 588	-	-	3	1 588	529
Noord-Brabant	6	-	-	6	2 941	-	-	6	2 941	490
Breda	1	-	-	1	310	-	-	1	310	310
Eindhoven	2	-	-	2	1 164	-	-	2	1 164	582
's-Hertogenbosch	2	-	-	2	1 066	-	-	2	1 066	533
Tilburg	1	-	-	1	401	-	-	1	401	401
Limburg	3	-	-	3	1 494	-	-	3	1 494	498
Heerlen	1	-	-	1	489	-	-	1	489	489
Maastricht	1	-	-	1	499	-	-	1	499	499
Venlo	1	-	-	1	506	-	-	1	506	506

Tabel 10

Overzicht naar regio, ballet en dans 1993/'94. Naam gezelschap: Het Nederlands Danstheater

	Exploitatiebasis			Doelgroep				Totaal		Bezoek per uitvoering
	vrije voorst.	uitkoop	partage, garantie	algemeen publiek	bezoeken	jeugd	bezoeken	uitvoeringen	bezoeken	
	uitvoeringen	uitvoeringen	uitvoeringen	uitvoeringen		uitvoeringen		uitvoeringen		
<b>NETHERLAND</b>										
UITVOERINGEN (bezoek bekend)	62	89	-	151	80 243	-	-	151	80 243	531
Groningen	-	7	-	7	2 035	-	-	7	2 035	291
Groningen	-	6	-	6	1 895	-	-	6	1 895	316
Winschoten	-	1	-	1	140	-	-	1	140	140
Friesland	1	3	-	4	948	-	-	4	948	237
Heerenveen	-	1	-	1	249	-	-	1	249	249
Smallingerland	1	2	-	3	699	-	-	3	699	233
Overijssel	-	4	-	4	1 366	-	-	4	1 366	342
Enschede	-	3	-	3	1 141	-	-	3	1 141	380
Hengelo	-	1	-	1	225	-	-	1	225	225
Gelderland	-	6	-	6	1 790	-	-	6	1 790	298
Arnhem	-	3	-	3	1 073	-	-	3	1 073	358
Nijmegen	-	2	-	2	377	-	-	2	377	189
Tiel	-	1	-	1	340	-	-	1	340	340
Utrecht	-	4	-	4	2 061	-	-	4	2 061	515
Utrecht	-	4	-	4	2 061	-	-	4	2 061	515
Noord-Holland	-	31	-	31	24 766	-	-	31	24 766	799
Amstelveen	-	1	-	1	157	-	-	1	157	157
Amsterdam	-	29	-	29	24 319	-	-	29	24 319	839
Den Helder	-	1	-	1	290	-	-	1	290	290
Zuid-Holland	61	13	-	74	39 879	-	-	74	39 879	539
's-Gravenhage	61	-	-	61	34 580	-	-	61	34 580	567
Leiden	-	1	-	1	295	-	-	1	295	295
Rijswijk	-	1	-	1	355	-	-	1	355	355
Rotterdam	-	11	-	11	4 649	-	-	11	4 649	423
Noord-Brabant	-	12	-	12	4 949	-	-	12	4 949	412
Breda	-	3	-	3	737	-	-	3	737	246
Eindhoven	-	3	-	3	1 346	-	-	3	1 346	449
's-Hertogenbosch	-	4	-	4	1 568	-	-	4	1 568	392
Tilburg	-	2	-	2	1 298	-	-	2	1 298	649

Tabel 10

Overzicht naar regio, ballet en dans 1993/'94. Naam gezelschap: Het Nederlands Danstheater (slot)

	Exploïtatiebasis			Doelgroep				Totaal		Bezoek per uitvoering
	vrije voorst.	uitkoop	partage, garantie	algemeen publiek	jeugd		uitvoeringen	bezoeken		
	uitvoeringen	uitvoeringen	uitvoeringen	uitvoeringen	bezoeken	bezoeken				
Limburg	-	9	-	9	2 449	-	-	9	2 449	272
Heerlen	-	2	-	2	393	-	-	2	393	197
Kerkrade	-	1	-	1	89	-	-	1	89	89
Maastricht	-	3	-	3	1 055	-	-	3	1 055	352
Venlo	-	1	-	1	370	-	-	1	370	370
Venray	-	2	-	2	542	-	-	2	542	271
<b>OVERIGE ACTIVITEITEN</b>										
(bezoek bekend)	1	-	-	1	803	-	-	1	803	803
Zuid-Holland	1	-	-	1	803	-	-	1	803	803
's-Gravenhage	1	-	-	1	803	-	-	1	803	803
<b>BUITENLAND.</b>										
<b>UITVOERINGEN</b>										
(bezoek bekend)	-	55	-	55	46 999	-	-	55	46 999	855
Duitsland	-	18	-	18	18 703	-	-	18	18 703	1 039
Frenkrijk	-	7	-	7	5 000	-	-	7	5 000	714
Italië	-	3	-	3	1 930	-	-	3	1 930	643
Oostenrijk	-	4	-	4	3 800	-	-	4	3 800	950
Spanje	-	7	-	7	4 114	-	-	7	4 114	588
Turkije	-	2	-	2	1 560	-	-	2	1 560	780
Verenigde Staten van Amerika	-	2	-	2	2 972	-	-	2	2 972	1 486
Zweden	-	6	-	6	3 900	-	-	6	3 900	650
Zwitserland	-	6	-	6	5 020	-	-	6	5 020	837

Tabel 11  
Overzicht naar regio, ballet en dans 1993/'94. Naam gezelschap: Raz, Dansvoorziening v/h Zuiden

	Exploitatiebasis			Doelgroep				Totaal		Bezoek per uitvoering
	vrije voorst.	uitkoop	partage, garantie	algemeen publiek	jeugd		uitvoeringen	bezoeken		
	uitvoeringen	uitvoeringen	uitvoeringen	uitvoeringen	bezoeken	uitvoeringen			bezoeken	
<b>NETHERLAND</b>										
UITVOERINGEN (bezoek bekend)	5	47	18	62	5 277	8	576	70	5 853	84
Groningen	-	1	5	6	558	-	-	6	558	93
Groningen	-	-	5	5	467	-	-	5	467	93
Winschoten	-	1	-	1	91	-	-	1	91	91
Friesland	-	1	-	1	62	-	-	1	62	62
Smallingerland	-	1	-	1	62	-	-	1	62	62
Drenthe	-	4	-	4	344	-	-	4	344	86
Assen	-	1	-	1	111	-	-	1	111	111
Emmen	-	1	-	1	94	-	-	1	94	94
Hoogeveen	-	1	-	1	48	-	-	1	48	48
Meppel	-	1	-	1	91	-	-	1	91	91
Overijssel	1	2	1	4	319	-	-	4	319	80
Deventer	-	1	-	1	37	-	-	1	37	37
Enschede	-	-	1	1	38	-	-	1	38	38
Zwolle	1	1	-	2	244	-	-	2	244	122
Gelderland	-	2	1	3	166	-	-	3	166	55
Arnhem	-	1	-	1	56	-	-	1	56	56
Nijmegen	-	1	1	2	110	-	-	2	110	55
Utrecht	2	6	-	3	195	5	241	8	436	55
Amersfoort	1	-	-	1	65	-	-	1	65	65
Utrecht	1	6	-	2	130	5	241	7	371	53
Noord-Holland	-	5	11	15	955	1	220	16	1 175	73
Alkmaar	-	1	1	2	212	-	-	2	212	106
Amsterdam	-	2	10	11	618	1	220	12	838	70
Hoorn	-	1	-	1	107	-	-	1	107	107
Velsen	-	1	-	1	18	-	-	1	18	18
Zuid-Holland	1	11	-	12	711	-	-	12	711	59
's-Gravenhage	-	4	-	4	205	-	-	4	205	51
Leiden	1	3	-	4	283	-	-	4	283	71
Rotterdam	-	4	-	4	223	-	-	4	223	56

Tabel 11

Overzicht naar regio, ballet en dans 1993/'94. Naam gezelschap: Raz, Dansvoorziening v/h Zuiden (slot)

	Exploitatiebasis			Doelgroep				Totaal		Bezoek per uitvoering
	vrije voorst.	uitkoop	partage, garantie	algemeen publiek	jeugd					
	uitvoeringen	uitvoeringen	uitvoeringen	uitvoeringen	bezoeken	uitvoeringen	bezoeken	uitvoeringen	bezoeken	
Noord-Brabant	1	14	-	13	1 947	2	115	15	2 062	137
Cuijk	-	2	-	2	143	-	-	2	143	72
Eindhoven	1	2	-	3	234	-	-	3	234	78
Helmond	-	1	-	1	39	-	-	1	39	39
's-Hertogenbosch	-	3	-	3	876	-	-	3	876	292
Oosterhout	-	1	-	1	82	-	-	1	82	82
Roosendaal en Nispen	-	1	-	1	25	-	-	1	25	25
Tilburg	-	4	-	2	548	2	115	4	663	166
Limburg	-	1	-	1	20	-	-	1	20	20
Kerkrade	-	1	-	1	20	-	-	1	20	20

Tabel 12  
Overzicht naar regio, ballet en dans 1993/'94. Naam gezelschap: Dansgezelschap Reflex

	Exploitatiebasis			Doelgroep				Totaal	Bezoek per uit- voering	
	vrije voorst.	uitkoop	partage, garantie	algemeen publiek	jeugd					
	uitvoe- ringen	uitvoe- ringen	uitvoe- ringen	uitvoe- ringen	bezoeken	uitvoe- ringen	bezoeken	uitvoe- ringen		bezoeken
<b>NEDERLAND</b>										
UITVOERINGEN (bezoek bekend)	13	49	5	65	7 017	2	382	67	7 399	110
Groningen	1	7	5	13	2 349	-	-	13	2 349	181
Groningen	1	5	5	11	2 134	-	-	11	2 134	194
Stadskanaal	-	1	-	1	124	-	-	1	124	124
Winschoten	-	1	-	1	91	-	-	1	91	91
Friesland	-	2	-	2	124	-	-	2	124	62
Smallingerland	-	2	-	2	124	-	-	2	124	62
Drenthe	-	9	-	8	595	1	220	9	815	91
Assen	-	2	-	2	198	-	-	2	198	99
Emmen	-	2	-	2	164	-	-	2	164	82
Hoogeveen	-	3	-	2	75	1	220	3	295	98
Meppel	-	2	-	2	158	-	-	2	158	79
Overijssel	-	2	-	2	81	-	-	2	81	41
Deventer	-	1	-	1	37	-	-	1	37	37
Zwolle	-	1	-	1	44	-	-	1	44	44
Gelderland	1	3	-	3	195	1	162	4	357	89
Arnhem	1	-	-	-	-	1	162	1	162	162
Nijmegen	-	1	-	1	81	-	-	1	81	81
Tiel	-	1	-	1	65	-	-	1	65	65
Zaltbommel	-	1	-	1	49	-	-	1	49	49
Utrecht	1	1	-	2	163	-	-	2	163	82
Amersfoort	1	-	-	1	65	-	-	1	65	65
Utrecht	-	1	-	1	98	-	-	1	98	98
Noord-Holland	5	7	-	12	1 425	-	-	12	1 425	119
Alkmaar	-	1	-	1	154	-	-	1	154	154
Amsterdam	5	3	-	8	977	-	-	8	977	122
Haarlemmermeer	-	1	-	1	120	-	-	1	120	120
Hoorn	-	1	-	1	107	-	-	1	107	107
Furmerend	-	1	-	1	67	-	-	1	67	67

Tabel 12  
Overzicht naar regio, ballet en dans 1993/'94. Naam gezelschap: Dansgezelschap Reflex (slot)

	Exploitatiebasis			Doelgroep				Totaal		Bezoek per uitvoering
	vrije voorst.	uitkoop	partage, garantie	algemeen publiek	jeugd		uitvoeringen	bezoeken		
	uitvoeringen	uitvoeringen	uitvoeringen	uitvoeringen	bezoeken	uitvoeringen			bezoeken	
Zuid-Holland	4	14	-	18	1 510	-	-	18	1 510	84
's-Gravenhage	1	4	-	5	495	-	-	5	495	99
Leiden	3	4	-	7	655	-	-	7	655	94
Papendrecht	-	1	-	1	37	-	-	1	37	37
Rotterdam	-	5	-	5	323	-	-	5	323	65
Noord-Brabant	1	3	-	4	555	-	-	4	555	139
Cuijk	-	1	-	1	101	-	-	1	101	101
Eindhoven	1	1	-	2	178	-	-	2	178	89
Tilburg	-	1	-	1	276	-	-	1	276	276
Limburg	-	1	-	1	20	-	-	1	20	20
Kerkrade	-	1	-	1	20	-	-	1	20	20
<b>UITVOERINGEN (bezoek onbekend)</b>	2	-	-	2	.	-	-	2	.	.
Overijssel	1	-	-	1	.	-	-	1	.	.
Zwolle	1	-	-	1	.	-	-	1	.	.
Noord-Holland	1	-	-	1	.	-	-	1	.	.
Amsterdam	1	-	-	1	.	-	-	1	.	.
<b>BUITENLAND</b>										
<b>UITVOERINGEN (bezoek bekend)</b>	3	-	-	3	92	-	-	3	92	31
België	3	-	-	3	92	-	-	3	92	31
<b>UITVOERINGEN (bezoek onbekend)</b>	-	6	-	6	.	-	-	6	.	.
België	-	3	-	3	.	-	-	3	.	.
Duitsland	-	3	-	3	.	-	-	3	.	.

Tabel 13

Overzicht naar regio, ballet en dans 1993/'94. Naam gezelschap: De Rotterdamse Dansgroep

	Exploitatiebasis			Doelgroep				Totaal		Bezoek per uitvoering
	vrije voorst.	uitkoop	partage, garantie	algemeen publiek	jeugd					
	uitvoeringen	uitvoeringen	uitvoeringen	uitvoeringen	bezoeken	uitvoeringen	bezoeken	uitvoeringen	bezoeken	
<b>NEDERLAND</b>										
UITVOERINGEN (bezoek bekend)	-	70	15	85	9 641	-	-	85	9 641	113
Groningen	-	1	-	1	44	-	-	1	44	44
Winschoten	-	1	-	1	44	-	-	1	44	44
Friesland	-	1	-	1	85	-	-	1	85	85
Heerenveen	-	1	-	1	85	-	-	1	85	85
Drenthe	-	2	-	2	154	-	-	2	154	77
Assen	-	1	-	1	65	-	-	1	65	65
Emmen	-	1	-	1	89	-	-	1	89	89
Overijssel	-	4	-	4	512	-	-	4	512	128
Deventer	-	1	-	1	74	-	-	1	74	74
Kampen	-	1	-	1	58	-	-	1	58	58
Zwolle	-	2	-	2	380	-	-	2	380	190
Flevoland	-	1	-	1	44	-	-	1	44	44
Almere	-	1	-	1	44	-	-	1	44	44
Gelderland	-	4	-	4	445	-	-	4	445	111
Arnhem	-	2	-	2	179	-	-	2	179	90
Wageningen	-	1	-	1	118	-	-	1	118	118
Zutphen	-	1	-	1	148	-	-	1	148	148
Utrecht	-	7	1	8	798	-	-	8	798	100
Amersfoort	-	-	1	1	94	-	-	1	94	94
Utrecht	-	6	-	6	623	-	-	6	623	104
Veenendaal	-	1	-	1	81	-	-	1	81	81
Noord-Holland	-	20	-	20	1 610	-	-	20	1 610	81
Alkmaar	-	1	-	1	82	-	-	1	82	82
Amstelveen	-	1	-	1	67	-	-	1	67	67
Amsterdam	-	14	-	14	1 105	-	-	14	1 105	79
Haarlemmermeer	-	1	-	1	96	-	-	1	96	96
Hoorn	-	1	-	1	109	-	-	1	109	109
Huizen	-	1	-	1	56	-	-	1	56	56
Purmerend	-	1	-	1	95	-	-	1	95	95



Tabel 13  
 Overzicht naar regio, ballet en dans 1993/94. Naam gezelschap: De Rotterdamse Dansgroep (slot)

	Exploitatiebasis			Doelgroep				Totaal		Bezoek per uit- voering
	vrije voorst.	uitkoop	partage, gerantie	algemeen publiek	jeugd		uitvoe- ringen	bezoeken		
	uitvoe- ringen	uitvoe- ringen	uitvoe- ringen	uitvoe- ringen	bezoeken	bezoeken				
Zuid-Holland	-	23	14	37	4 579	-	-	37	4 579	124
Alphen aan den Rijn	-	6	-	6	729	-	-	6	729	122
Dordrecht	-	1	-	1	129	-	-	1	129	129
Gouda	-	1	-	1	108	-	-	1	108	108
's-Gravenhege	-	9	-	9	1 302	-	-	9	1 302	145
Leiden	-	3	-	3	343	-	-	3	343	114
Rijswijk	-	1	-	1	72	-	-	1	72	72
Rotterdam	-	-	14	14	1 580	-	-	14	1 580	113
Spijkenisse	-	1	-	1	133	-	-	1	133	133
Zoetermeer	-	1	-	1	183	-	-	1	183	183
Noord-Brabant	-	6	-	6	832	-	-	6	832	139
Cuijk	-	1	-	1	250	-	-	1	250	250
Eindhoven	-	1	-	1	108	-	-	1	108	108
Helmond	-	2	-	2	197	-	-	2	197	99
Oosterhout	-	1	-	1	93	-	-	1	93	93
Tilburg	-	1	-	1	184	-	-	1	184	184
Limburg	-	1	-	1	538	-	-	1	538	538
Maastricht	-	1	-	1	538	-	-	1	538	538

Tabel 14

Overzicht naar regio, ballet en dans 1993/'94. Naam gezelschap: Scapino Ballet Rotterdam

	Exploitatiebasis			Doelgroep				Totaal	Bezoek per uitvoering	
	vrije voorst.	uitkoop	partage, garantie	algemeen publiek	jeugd					
	uitvoeringen	uitvoeringen	uitvoeringen	uitvoeringen	bezoeken	uitvoeringen	bezoeken	uitvoeringen	bezoeken	
<b>NEDERLAND</b>										
UITVOERINGEN (bezoek bekend)	8	58	30	94	45 271	2	2 100	96	47 371	493
Groningen	-	2	-	2	953	-	-	2	953	477
Groningen	-	2	-	2	953	-	-	2	953	477
Friesland	-	1	-	1	836	-	-	1	836	836
Smallingerland	-	1	-	1	836	-	-	1	836	836
Overijssel	-	2	-	2	993	-	-	2	993	497
Enschede	-	1	-	1	257	-	-	1	257	257
Hengelo	-	1	-	1	736	-	-	1	736	736
Gelderland	-	5	2	7	3 472	-	-	7	3 472	496
Apeldoorn	-	2	-	2	1 304	-	-	2	1 304	652
Arnhem	-	2	-	2	1 044	-	-	2	1 044	522
Nijmegen	-	-	2	2	909	-	-	2	909	455
Tiel	-	1	-	1	215	-	-	1	215	215
Utrecht	2	-	-	2	1 223	-	-	2	1 223	612
Utrecht	2	-	-	2	1 223	-	-	2	1 223	612
Noord-Holland	1	17	2	20	8 181	-	-	20	8 181	409
Alkmaar	-	-	2	2	534	-	-	2	534	267
Amstelveen	-	2	-	2	985	-	-	2	985	493
Amsterdam	1	5	-	6	3 706	-	-	6	3 706	618
Den Helder	-	2	-	2	845	-	-	2	845	423
Haarlem	-	1	-	1	262	-	-	1	262	262
Hilversum	-	1	-	1	181	-	-	1	181	181
Hoorn	-	1	-	1	264	-	-	1	264	264
Purmerend	-	1	-	1	106	-	-	1	106	106
Velsen	-	3	-	3	1 163	-	-	3	1 163	388
Zaanstad	-	1	-	1	135	-	-	1	135	135
Zuid-Holland	5	6	26	35	17 810	2	2 100	37	19 910	538
Gouda	-	3	-	3	1 891	-	-	3	1 891	630
's-Gravenhage	4	-	-	4	2 894	-	-	4	2 894	724
Leiden	-	1	-	1	221	-	-	1	221	221
Rotterdam	1	-	26	25	11 890	2	2 100	27	13 990	518
Zoetermeer	-	2	-	2	914	-	-	2	914	457

Tabel 14

Overzicht naar regio, ballet en dans 1993/'94. Naam gezelschap: Scapino Ballet Rotterdam (slot)

	Exploitatiebasis			Doelgroep				Totaal		Bezoek per uitvoering
	vrije voorst.	uitkoop	partage, garantie	algemeen publiek	jeugd					
	uitvoeringen	uitvoeringen	uitvoeringen	uitvoeringen	bezoeken	uitvoeringen	bezoeken	uitvoeringen	bezoeken	
Noord-Brabant	-	12	-	12	6 228	-	-	12	6 228	519
Breda	-	3	-	3	1 181	-	-	3	1 181	394
Eindhoven	-	4	-	4	2 625	-	-	4	2 625	656
's-Hertogenbosch	-	1	-	1	788	-	-	1	788	788
Oss	-	1	-	1	431	-	-	1	431	431
Roosendaal en Nispen	-	2	-	2	347	-	-	2	347	174
Tilburg	-	1	-	1	856	-	-	1	856	856
Limburg	-	13	-	13	5 575	-	-	13	5 575	429
Heerlen	-	2	-	2	595	-	-	2	595	298
Kerkrade	-	1	-	1	545	-	-	1	545	545
Maastricht	-	4	-	4	2 426	-	-	4	2 426	607
Roermond	-	2	-	2	918	-	-	2	918	459
Sittard	-	1	-	1	160	-	-	1	160	160
Venlo	-	3	-	3	931	-	-	3	931	310
OVERIGE ACTIVITEITEN (bezoek bekend)	-	-	2	2	220	-	-	2	220	110
Zuid-Holland	-	-	2	2	220	-	-	2	220	110
Rotterdam	-	-	2	2	220	-	-	2	220	110
UITVOERINGEN (bezoek onbekend)	3	1	-	4		-	-	4		
Noord-Holland	1	-	-	1		-	-	1		
Amsterdam	1	-	-	1		-	-	1		
Zuid-Holland	2	-	-	2		-	-	2		
's-Gravenhage	1	-	-	1		-	-	1		
Rotterdam	1	-	-	1		-	-	1		
Noord-Brabant	-	1	-	1		-	-	1		
Oss	-	1	-	1		-	-	1		
BUITENLAND										
UITVOERINGEN (bezoek bekend)	-	9	-	6	2 100	3	1 050	9	3 150	350
Verenigde Staten van Amerika	-	9	-	6	2 100	3	1 050	9	3 150	350

Tabel 15

Overzicht naar regio, ballet en dans 1993/'94. Naam gezelschap: Stichting van de Toekomst

	Exploitatiebasis			Doelgroep			Totaal		Bezoek per uitvoering	
	vrije voorst.	uitkoop	partage, garantie	algemeen publiek	jeugd					
	uitvoeringen	uitvoeringen	uitvoeringen	uitvoeringen	bezoeken	uitvoeringen	bezoeken			
<b>NEDERLAND</b>										
UITVOERINGEN (bezoek bekend)	-	33	-	33	2 181	-	-	33	2 181	66
Groningen	-	2	-	2	239	-	-	2	239	120
Groningen	-	2	-	2	239	-	-	2	239	120
Utrecht	-	2	-	2	169	-	-	2	169	85
Utrecht	-	2	-	2	169	-	-	2	169	85
Noord-Holland	-	25	-	25	1 546	-	-	25	1 546	62
Alkmaar	-	1	-	1	39	-	-	1	39	39
Amsterdam	-	22	-	22	1 176	-	-	22	1 176	53
Haarlem	-	2	-	2	331	-	-	2	331	166
Zuid-Holland	-	2	-	2	153	-	-	2	153	77
Leiden	-	2	-	2	153	-	-	2	153	77
Limburg	-	2	-	2	74	-	-	2	74	37
Maastricht	-	2	-	2	74	-	-	2	74	37
<b>BUITENLAND</b>										
UITVOERINGEN (bezoek bekend)	-	1	-	1	61	-	-	1	61	61
België	-	1	-	1	61	-	-	1	61	61