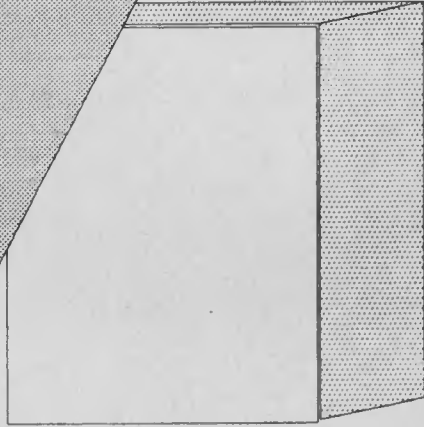
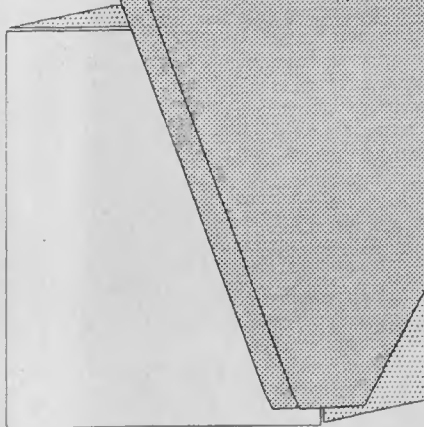
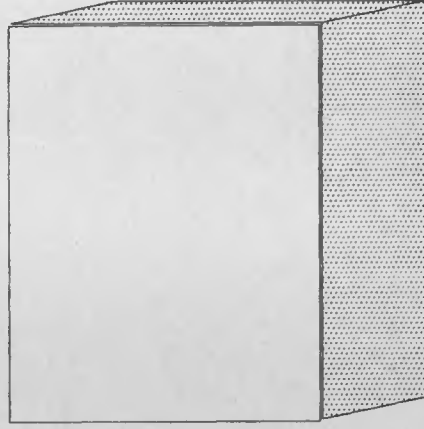


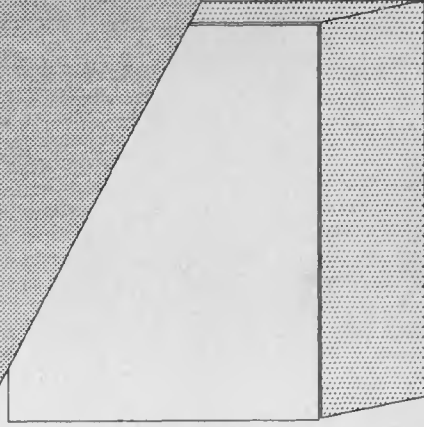
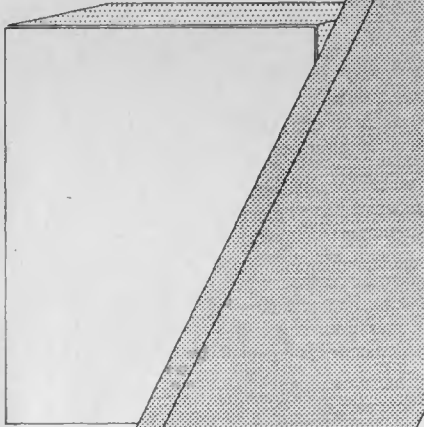
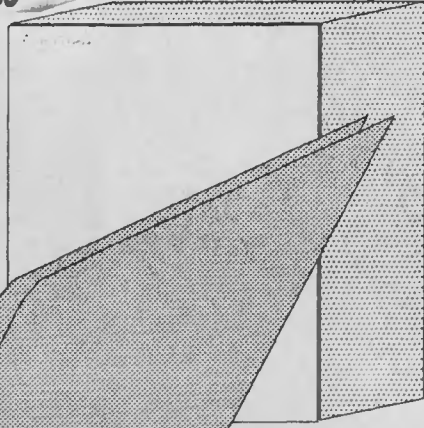
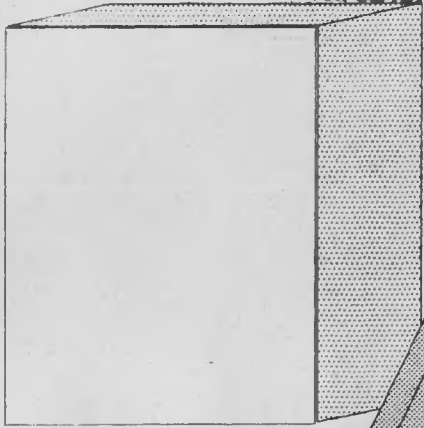
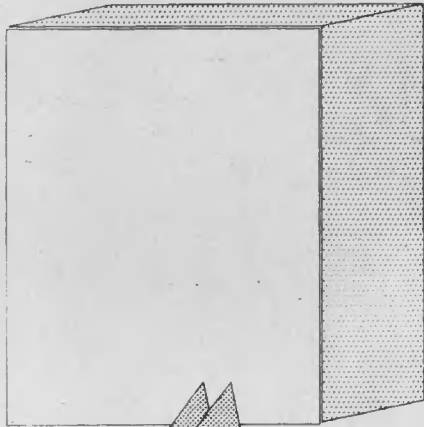


48:492:492.2:492.48:492.8:492.5:492.9:3-053.6(0:31)

W94-001

Boekmanstichting - Bibliotheek
Herengracht 415
1017 BP Amsterdam
Tel. 6243739

centraal
bureau
voor
de
statistiek



toneel
1992/'93
Kerngegevens
per
gezelschap





Boekmanstichting - Bibliotheek
Herengracht 415
1017 BP Amsterdam
Tel. 6243739

CENTRAAL BUREAU VOOR DE STATISTIEK

Hoofdafdeling Sociaal-culturele Statistieken
Postbus 4481, 6401 CZ HEERLEN en Postbus 959, 2270 AZ VOORBURG

TONEEL 1992/'93
kerngegevens per gezelschap

samengesteld door E.L.A.M. van Muijen

Bronvermelding is verplicht.
Verveelvoudiging voor eigen gebruik of intern gebruik is toegestaan.

BPA no.: 1159-94-S5/extern
februari 1994

Prijs: f 21,50 (excl. verzendkosten)

INHOUD	Blz
1. Inleiding	
1.1 Inleiding en verantwoording	T 1
1.2 Definities	T 2
2. Toneel	T 3

1. INLEIDING

1.1 Inleiding en verantwoording

In dit rapport zijn gegevens opgenomen van gezelschappen op het gebied van toneel die een structurele of meerjarige subsidie krijgen van het Ministerie van Welzijn, Volksgezondheid en Cultuur.

Met de opstelling van het nieuwe kunstenplan 1993-1996 is in de samenstelling van de kring van waargenomen gezelschappen met ingang van het seizoen 1992/'93 enige wijziging opgetreden. Dit heeft tot gevolg dat naast de bestaande categorieën (toneel, mime, concert, opera en operette en ballet en dans) nu ook jeugdtheater, poppentheater en de categorie multi-disciplinair wordt onderscheiden. Van deze laatste drie categorieën zijn nu ook afzonderlijke rapporten uitgebracht. Tevens is bij diverse disciplines het aantal gezelschappen uitgebreid. Als gevolg hiervan zijn in de rapportage 1992/'93 over toneel negentien gezelschappen - twee meer dan in het voorgaande seizoen - benaderd om mee te werken aan dit onderzoek.

In afwijking van wat bij het Centraal Bureau voor de Statistiek (CBS) gebruikelijk is zijn in dit rapport gegevens per gezelschap opgenomen. Dit gebeurt alleen wanneer gezelschappen daartoe toestemming hebben verleend aan het CBS.

Per discipline van het gezelschap (toneel) worden de aantallen voorstellingen, overige activiteiten, bezoeken naar doelgroep en exploitatiebasis weergegeven.

Onames voor radio, televisie, video en audio zonder publiek zijn uitsluitend opgenomen bij totaal aantal uitvoeringen in de categorie 'uitvoeringen bezoek onbekend'.

Voor uitgebreide informatie betreffende het totaalbeeld van podiumkunsten in Nederland wordt verwezen naar de publikatie Podiumkunsten 1992 (de publikatie Podiumkunsten 1993 zal aan het eind van 1994 verschijnen).

Voor nadere informatie kunt u contact opnemen met de afdeling Cultuur:

1.2 Definities

<i>seizoen</i>	Periode van 1 augustus tot en met 31 juli.
<i>voorstelling, uitvoering</i>	Iedere theater- of muziekactiviteit die tot doel heeft een publiek te onderhouden (incl. begeleidingen, try-outs, (generale) repetities en gratis uitvoeringen met publiek). De voorstellingen zijn verder onderscheiden naar de inhoud (toneel, voordracht, performance, mengvorm, theater, mengvorm muziek, opera, muziektheater, cabaret, moderne dans, videovoorstelling).
<i>overige activiteiten</i>	Activiteiten als workshop, werkgroepactiviteit, demonstraties, gespreksgroep, lezing, werkles, bijzondere manifestaties en andere nevenactiviteiten.
<i>exploitatiebasis</i>	<p>Deze term duidt op de financiële regeling van een uitvoering. Afhankelijk van de wijze waarop een zaalexploitant met de uitvoerenden een overeenkomst aangaat over de verdeling van het financiële risico van de uitvoering, worden drie typen regelingen onderscheiden:</p> <ol style="list-style-type: none">1. <i>Vrije voorstelling</i>: De uitvoerende draagt het financiële risico van de uitvoering.2. <i>Uitkoop</i> De zaalexploitant draagt het financiële risico van de uitvoering.3. <i>Partage, garantie</i> De zaalexploitant en de uitvoerende delen het financiële risico.
<i>doelgroep</i>	Het kenmerk doelgroep geeft aan of de produktie die uitgevoerd wordt, bedoeld is voor een jeugdig publiek (tot circa 25 jaar) of voor een algemeen publiek. De doelgroep wordt niet bepaald door het aanwezige publiek.

2. TONEEL

Tabel 1

Totaaloverzicht toneel 1992/'93. Totaal door het Rijk structureel of meerjarig geubaidieerde gezelschappen

	Exploitatiebasis			Doelgroep				Totaal		bezoek per uit- voering
	vrije voorat.	uitkoop	partage, garantie	algemeen publiek	jeugd		uitvoe- ringen	bezoeken		
	uitvoe- ringen	uitvoe- ringen	uitvoe- ringen	uitvoe- ringen	bezoeken	bezoeken				
NIEDERLAND										
UITVOERINGEN (bezoek bekend)	867	380	1 114	2 361	530 717	-	-	2 361	530 717	225
Toneel	801	315	983	2 099	445 921	-	-	2 099	445 921	212
Mengvorm theater	48	18	23	89	32 124	-	-	89	32 124	361
Mengvorm muziek	-	13	-	13	3 130	-	-	13	3 130	241
Muziektheater	18	34	108	160	49 542	-	-	160	49 542	310
OVERIGE ACTIVITEITEN										
(bezoek bekend)	4	-	-	4	208	-	-	4	208	52
Gespreksgroep	4	-	-	4	208	-	-	4	208	52
BUITENLAND										
UITVOERINGEN (bezoek bekend)	5	209	13	227	56 845	-	-	227	56 845	250
Toneel	3	180	12	195	41 501	-	-	195	41 501	213
Mengvorm theater	2	19	-	21	12 418	-	-	21	12 418	591
Muziektheater	-	10	1	11	2 926	-	-	11	2 926	266

Tabel 2
 Overzicht naar regio, toneel 1992'93. Totaal door het Rijk structureel of meerjarig gesubsidieerde gezelschappen

	Exploitatiebasis			Doelgroep				Toteel		bezoek per uit- voering
	vrije voorst.	uitkoop	partage, garantie	algemeen publiek	jeugd		uitvoe- ringen	bezoeken		
	uitvoe- ringen	uitvoe- ringen	uitvoe- ringen	uitvoe- ringen	bezoeken	uitvoe- ringen			bezoeken	
NEEDERLAND										
UITVOERINGEN (bezoek bekend)	867	380	1 114	2 361	530 717	-	-	2 361	530 717	225
Groningen	16	27	85	128	26 323	-	-	128	26 323	206
Delfzijl	-	-	1	1	75	-	-	1	75	75
Groningen	16	26	76	118	25 193	-	-	118	25 193	214
Stedskanael	-	-	2	2	334	-	-	2	334	167
Winschoten	-	1	6	7	721	-	-	7	721	103
Friesland	33	17	76	126	14 089	-	-	126	14 089	112
Achtkerspielen	-	-	3	3	90	-	-	3	90	30
het Bildt	1	-	1	2	60	-	-	2	60	30
Boarnsterhim	-	1	2	3	139	-	-	3	139	46
Bolsward	11	-	2	13	1 351	-	-	13	1 351	104
Dongeradeel	3	1	4	8	783	-	-	8	783	98
Franekeradeel	-	-	5	5	429	-	-	5	429	86
Gaaasterlân-Sleat	2	1	1	4	240	-	-	4	240	60
Heerenveen	-	1	4	5	819	-	-	5	819	164
Kollumerland c.e.	-	1	2	3	232	-	-	3	232	77
Leeuwarden	8	-	6	14	1 561	-	-	14	1 561	112
Leeuwarderadeel	-	-	4	4	159	-	-	4	159	40
Lemsterland	2	-	3	5	366	-	-	5	366	73
Littenseradiel	-	1	2	3	186	-	-	3	186	62
Menaldumedeel	-	-	3	3	161	-	-	3	161	54
Nijefurd	-	1	5	6	473	-	-	6	473	79
Opsterland	1	-	5	6	476	-	-	6	476	79
Skaraterlân	-	2	1	3	276	-	-	3	276	92
Smellingerland	4	-	13	17	4 884	-	-	17	4 884	287
Sneek	-	2	-	2	261	-	-	2	261	131
Terschelling	-	5	-	5	500	-	-	5	500	100
Tytsjerksteradiel	1	-	4	5	335	-	-	5	335	67
Wymbritseradiel	-	1	4	5	228	-	-	5	228	46
Wûnaeradiel	-	-	2	2	80	-	-	2	80	40
Drenthe	2	-	22	24	4 461	-	-	24	4 461	186
Assen	1	-	4	5	855	-	-	5	855	171
Emmen	-	-	7	7	1 194	-	-	7	1 194	171
Hoogeveen	-	-	2	2	552	-	-	2	552	276
Meppel	1	-	9	10	1 860	-	-	10	1 860	186
Overijssel	5	13	36	54	15 223	-	-	54	15 223	282
Almelo	-	-	1	1	39	-	-	1	39	39
Deventer	1	3	9	13	2 188	-	-	13	2 188	168
Enschede	3	7	15	25	9 265	-	-	25	9 265	371
Hengelo	-	-	2	2	686	-	-	2	686	343
Kampen	-	1	1	2	233	-	-	2	233	117
Steenwijk	-	1	-	1	131	-	-	1	131	131
Zwolle	1	1	8	10	2 681	-	-	10	2 681	268

Tabel 2
Overzicht naar regio, toneel 1992'93. Totaal door het Rijk structureel of meerjarig gesubsidieerde gezelschappen
(vervolg)

	Exploitatiebasis			Doelgroep				Totaal		bezoek per uit- voering
	vrije voorst.	uitkoop	partage, garantie	algemeen publiek	jeugd		uitvoe- ringen	bezoeken		
	uitvoe- ringen	uitvoe- ringen	uitvoe- ringen	uitvoe- ringen	bezoeken	bezoeken				
Flevoland	-	-	4	4	526	-	-	4	526	132
Almere	-	-	4	4	526	-	-	4	526	132
Gelderland	22	24	79	125	31 323	-	-	125	31 323	251
Apeldoorn	1	2	10	13	7 568	-	-	13	7 568	582
Arnhem	13	12	32	57	13 228	-	-	57	13 228	232
Culemborg	-	1	-	1	24	-	-	1	24	24
Doetinchem	1	-	3	4	563	-	-	4	563	141
Ede	-	-	3	3	452	-	-	3	452	151
Lochem	-	-	1	1	286	-	-	1	286	286
Nijmegen	7	7	18	32	6 944	-	-	32	6 944	217
Tiel	-	1	6	7	1 241	-	-	7	1 241	177
Wageningen	-	1	2	3	238	-	-	3	238	79
Winterswijk	-	-	1	1	132	-	-	1	132	132
Zutphen	-	-	3	3	647	-	-	3	647	216
Utrecht	15	13	33	61	19 964	-	-	61	19 964	327
Amersfoort	1	3	-	4	391	-	-	4	391	98
Utrecht	12	10	32	54	19 014	-	-	54	19 014	352
Veenendaal	2	-	1	3	559	-	-	3	559	186
Noord-Holland	399	157	290	846	172 171	-	-	846	172 171	204
Aalsmeer	-	1	-	1	60	-	-	1	60	60
Alkmaar	8	3	15	26	6 486	-	-	26	6 486	249
Amstelveen	-	-	9	9	3 262	-	-	9	3 262	362
Amsterdam	331	87	185	603	129 368	-	-	603	129 368	215
Beverwijk	-	1	-	1	100	-	-	1	100	100
Bussum	-	2	1	3	847	-	-	3	847	282
Castricum	-	1	-	1	140	-	-	1	140	140
Den Helder	-	-	4	4	830	-	-	4	830	208
Enkhuizen	-	2	-	2	230	-	-	2	230	115
Haerlem	27	37	54	118	12 273	-	-	118	12 273	104
Heerlemmermeer	-	1	4	5	969	-	-	5	969	194
Heemskerk	-	2	-	2	275	-	-	2	275	138
Heemstede	-	1	-	1	79	-	-	1	79	79
Heiloo	-	1	-	1	150	-	-	1	150	150
Hilversum	-	-	2	2	568	-	-	2	568	284
Hoorn	2	3	8	13	3 604	-	-	13	3 604	277
Langedijk	-	1	-	1	120	-	-	1	120	120
Leren	-	-	1	1	248	-	-	1	248	248
Medemblik	17	-	-	17	1 517	-	-	17	1 517	89
Opmeer	-	2	-	2	113	-	-	2	113	57
Purmerend	-	4	-	4	284	-	-	4	284	71
Schagen	-	5	-	5	8 000	-	-	5	8 000	1 600
Velsen	4	3	7	14	2 277	-	-	14	2 277	163
Zaanstad	10	-	-	10	371	-	-	10	371	37

Tabel 2
Overzicht naar regio, toneel 1992'93. Totaal door het Rijk structureel of meerjarig gesubsidieerde gezelschappen
(vervolg)

	Exploitatiebasis			Doelgroep				Totaal		bezoek per uit- voering
	vrije voorat.	uitkoop	partage, garantie	algemeen publiek		jeugd		uitvoe- ringen	bezoeken	
	uitvoe- ringen	uitvoe- ringen	uitvoe- ringen	uitvoe- ringen	bezoeken	uitvoe- ringen	bezoeken			
Zuid-Holland	261	89	335	685	184 532	-	-	685	184 532	269
Alphen aan den Rijn	2	1	1	4	456	-	-	4	456	114
Bernisse	-	-	1	1	230	-	-	1	230	230
Gorinchem	-	-	2	2	402	-	-	2	402	201
Gcuda	-	-	2	2	688	-	-	2	688	344
's-Gravenhage	220	12	146	378	100 052	-	-	378	100 052	265
Leiden	3	22	20	45	7 724	-	-	45	7 724	172
Rijswijk	-	1	3	4	1 063	-	-	4	1 063	266
Rotterdam	35	49	151	235	71 773	-	-	235	71 773	305
Vlaardingen	-	2	1	3	187	-	-	3	187	62
Zoetermeer	1	-	7	8	1 694	-	-	8	1 694	212
Zwijndrecht	-	2	1	3	263	-	-	3	263	88
Zeeland	-	-	15	15	3 755	-	-	15	3 755	250
Middelburg	-	-	10	10	3 008	-	-	10	3 008	301
Terneuzen	-	-	5	5	747	-	-	5	747	149
Noord-Brabant	36	25	88	149	39 183	-	-	149	39 183	263
Bergen op Zoom	-	-	3	3	879	-	-	3	879	293
Breda	6	-	15	21	6 040	-	-	21	6 040	288
Cuijk en Sint Agatha	-	-	2	2	603	-	-	2	603	302
Eindhoven	17	11	29	57	15 994	-	-	57	15 994	281
Etten-Leur	-	-	1	1	121	-	-	1	121	121
Helmond	-	-	1	1	197	-	-	1	197	197
's-Hertogenbosch	7	7	17	31	10 313	-	-	31	10 313	333
Oosterhout	-	-	2	2	345	-	-	2	345	173
Oss	-	-	5	5	1 335	-	-	5	1 335	267
Roosendaal en Niapen	2	2	10	14	2 830	-	-	14	2 830	202
Tilburg	4	5	3	12	526	-	-	12	526	44
Limburg	78	15	51	144	19 167	-	-	144	19 167	133
Heerlen	1	-	8	9	1 981	-	-	9	1 981	220
Kerkrade	1	-	-	1	23	-	-	1	23	23
Maastricht	66	13	31	110	13 414	-	-	110	13 414	122
Roermond	2	-	1	3	407	-	-	3	407	136
Sittard	2	-	1	3	426	-	-	3	426	142
Venlo	3	2	6	11	2 139	-	-	11	2 139	194
Venray	1	-	3	4	575	-	-	4	575	144
Weert	2	-	1	3	202	-	-	3	202	67
OVERIGE ACTIVITEITEN (bezoek bekend)	4	-	-	4	208	-	-	4	208	52
Noord-Holland	4	-	-	4	208	-	-	4	208	52
Amsterdam	4	-	-	4	208	-	-	4	208	52

Tabel 2
Overzicht naar regio, toneel 1992'93. Totaal door het Rijk structureel of meerjarig gesubsidieerde gezelschappen (slot)

	Exploitatiebasis			Doelgroep				Totaal		bezoek per uit- voering
	vrije voorst.	uitkoop	partage, garantie	algemeen publiek	jeugd					
	uitvoe- ringen	uitvoe- ringen	uitvoe- ringen	uitvoe- ringen	bezoeken	uitvoe- ringen	bezoeken	uitvoe- ringen	bezoeken	
BUITENLAND										
UITVOERINGEN (bezoek bekend)	5	209	13	227	56 845	-	-	227	56 845	250
Australië	-	6	1	7	2 030	-	-	7	2 030	290
België	5	169	10	184	40 671	-	-	184	40 671	221
Frankrijk	-	2	-	2	1 300	-	-	2	1 300	650
Groot Brittannië	-	12	-	12	1 550	-	-	12	1 550	129
Noorwegen	-	-	2	2	473	-	-	2	473	237
Polen	-	5	-	5	9 500	-	-	5	9 500	1 900
Verenigde Staten van Amerika	-	15	-	15	1 321	-	-	15	1 321	88

Tabel 3
Overzicht naar regio, toneel 1992/'93. Naam gezelschap: Toneelgroep Amsterdam

	Exploitatiebasis			Doelgroep				Totaal		Bezoek per uitvoering
	vrije voorst.	uitkoop	perstage, gerantie	algemeen publiek	jeugd					
	uitvoeringen	uitvoeringen	uitvoeringen	uitvoeringen	bezoeken	uitvoeringen	bezoeken	uitvoeringen	bezoeken	
NIJDERLAND										
UITVOERINGEN (bezoek bekend)	324	5	35	364	80 979	-	-	364	80 979	222
Groningen	14	-	-	14	3 831	-	-	14	3 831	274
Groningen	14	-	-	14	3 831	-	-	14	3 831	274
Friesland	1	-	-	1	190	-	-	1	190	190
Leeuwarden	1	-	-	1	190	-	-	1	190	190
Drenthe	2	-	-	2	301	-	-	2	301	151
Assen	1	-	-	1	189	-	-	1	189	189
Meppel	1	-	-	1	112	-	-	1	112	112
Overijssel	5	-	-	5	1 017	-	-	5	1 017	203
Deventer	1	-	-	1	157	-	-	1	157	157
Enschede	3	-	-	3	589	-	-	3	589	196
Zwolle	1	-	-	1	271	-	-	1	271	271
Gelderland	11	-	-	11	2 891	-	-	11	2 891	263
Apeldoorn	1	-	-	1	747	-	-	1	747	747
Arnhem	4	-	-	4	1 208	-	-	4	1 208	302
Nijmegen	6	-	-	6	936	-	-	6	936	156
Utrecht	12	-	-	12	3 920	-	-	12	3 920	327
Amersfoort	1	-	-	1	155	-	-	1	155	155
Utrecht	10	-	-	10	3 524	-	-	10	3 524	352
Veenendaal	1	-	-	1	241	-	-	1	241	241
Noord-Holland	239	5	4	248	53 491	-	-	248	53 491	216
Alkmeer	7	-	-	7	1 478	-	-	7	1 478	211
Amsterdam	201	5	-	206	48 052	-	-	206	48 052	233
Heerlem	25	-	4	29	2 751	-	-	29	2 751	95
Hoorn	2	-	-	2	716	-	-	2	716	358
Velsen	4	-	-	4	494	-	-	4	494	124
Zuid-Holland	15	-	29	44	9 206	-	-	44	9 206	209
Alphen aan den Rijn	2	-	-	2	313	-	-	2	313	157
's-Gravenhage	9	-	-	9	2 816	-	-	9	2 816	313
Leiden	3	-	4	7	1 127	-	-	7	1 127	161
Rotterdam	-	-	25	25	4 650	-	-	25	4 650	186
Zoetermeer	1	-	-	1	300	-	-	1	300	300

Tabel 3
Overzicht naar regio, toneel 1992/'93. Naam gezelschap: Toneelgroep Amsterdam (slot)

	Exploitatiebasis			Doelgroep				Totaal		Bezoek per uitvoering
	vrije voorst.	uitkoop	partage, garantie	algemeen publiek	jeugd		uitvoeringen	bezoeken		
	uitvoeringen	uitvoeringen	uitvoeringen	uitvoeringen	bezoeken	bezoeken				
Noord-Brabant	18	-	-	18	3 908	-	-	18	3 908	217
Breda	5	-	-	5	1 369	-	-	5	1 369	274
Eindhoven	5	-	-	5	1 232	-	-	5	1 232	246
's-Hertogenbosch	4	-	-	4	931	-	-	4	931	233
Roosendaal en Nispen	2	-	-	2	243	-	-	2	243	122
Tilburg	2	-	-	2	133	-	-	2	133	67
Limburg	7	-	2	9	2 224	-	-	9	2 224	247
Heerlen	1	-	-	1	155	-	-	1	155	155
Maastricht	5	-	2	7	1 953	-	-	7	1 953	279
Venlo	1	-	-	1	116	-	-	1	116	116
OVERIGE ACTIVITEITEN (bezoek bekend)	4	-	-	4	208	-	-	4	208	52
Noord-Holland	4	-	-	4	208	-	-	4	208	52
Amsterdam	4	-	-	4	208	-	-	4	208	52
BUITENLAND										
UITVOERINGEN (bezoek bekend)	3	3	2	8	1 467	-	-	8	1 467	183
België	3	3	2	8	1 467	-	-	8	1 467	183

Tabel 4
Overzicht naar regio, toneel 1992/'93. Naam gezelschap: Toneelgroep de Appel

	Exploitatiebasis			Doelgroep				Totaal		Bezoek per uit- voering
	vrije voorst.	uitkoop	partage, garantie	algemeen publiek		jeugd		uitvoe- ringen	bezoeken	
	uitvoe- ringen	uitvoe- ringen	uitvoe- ringen	uitvoe- ringen	bezoeken	uitvoe- ringen	bezoeken			
NEDERLAND										
UITVOERINGEN (bezoek bekend)	202	1	34	237	57 949	-	-	237	57 949	245
Groningen	-	-	3	3	251	-	-	3	251	84
Groningen	-	-	2	2	204	-	-	2	204	102
Winschoten	-	-	1	1	47	-	-	1	47	47
Drenthe	-	-	2	2	222	-	-	2	222	111
Emmen	-	-	2	2	222	-	-	2	222	111
Overijssel	-	-	5	5	713	-	-	5	713	143
Deventer	-	-	2	2	171	-	-	2	171	86
Enschede	-	-	1	1	123	-	-	1	123	123
Zwolle	-	-	2	2	419	-	-	2	419	210
Gelderland	-	1	5	6	1 069	-	-	6	1 069	178
Arnhem	-	-	2	2	445	-	-	2	445	223
Doetinchem	-	-	1	1	30	-	-	1	30	30
Nijmegen	-	1	1	2	331	-	-	2	331	166
Zutphen	-	-	1	1	263	-	-	1	263	263
Utrecht	-	-	1	1	998	-	-	1	998	998
Utrecht	-	-	1	1	998	-	-	1	998	998
Noord-Holland	-	-	3	3	753	-	-	3	753	251
Alkmaar	-	-	1	1	146	-	-	1	146	146
Hearlem	-	-	1	1	359	-	-	1	359	359
Laren	-	-	1	1	248	-	-	1	248	248
Zuid-Holland	202	-	10	212	53 205	-	-	212	53 205	251
Alphen aan den Rijn	-	-	1	1	88	-	-	1	88	88
's-Gravenhage	202	-	-	202	50 447	-	-	202	50 447	250
Leiden	-	-	3	3	564	-	-	3	564	188
Rotterdam	-	-	5	5	2 076	-	-	5	2 076	415
Zoetermeer	-	-	1	1	30	-	-	1	30	30
Noord-Brabant	-	-	3	3	592	-	-	3	592	197
Eindhoven	-	-	2	2	533	-	-	2	533	267
Tilburg	-	-	1	1	59	-	-	1	59	59

Tabel 4
Overzicht naar regio, toneel 1992/'93. Neam gezelschap: Toneelgroep de Appel (slot)

	Exploitatiebasis			Doelgroep				Totaal		Bezoek per uit- voering
	vrije voorst.	uitkoop	partege, garantie	elgemeen publiek	jeugd					
	uitvoe- ringen	uitvoe- ringen	uitvoe- ringen	uitvoe- ringen	bezoeken	uitvoe- ringen	bezoeken	uitvoe- ringen	bezoeken	
Limburg	-	-	2	2	146	-	-	2	146	73
Heerlen	-	-	1	1	75	-	-	1	75	75
Maastricht	-	-	1	1	71	-	-	1	71	71

Tabel 5
Overzicht naar regio, toneel 1992/'93. Naam gezelschap: Stichting Art & Pro

	Exploitatiebasis			Doelgroep				Totaal		Bezoek per uitvoering
	vrije voorst.	uitkoop	partage, garantie	algemeen publiek	bezoeken	jeugd	bezoeken	uitvoeringen	bezoeken	
	uitvoeringen	uitvoeringen	uitvoeringen	uitvoeringen	bezoeken	uitvoeringen	bezoeken	uitvoeringen	bezoeken	
NEDERLAND										
UITVOERINGEN (bezoek bekend)	-	76	22	98	7 452	-	-	98	7 452	76
Groningen	-	6	-	6	355	-	-	6	355	59
Groningen	-	5	-	5	335	-	-	5	335	67
Winschoten	-	1	-	1	20	-	-	1	20	20
Overijssel	-	3	-	3	138	-	-	3	138	46
Deventer	-	1	-	1	56	-	-	1	56	56
Enschede	-	2	-	2	82	-	-	2	82	41
Gelderland	-	9	-	9	404	-	-	9	404	45
Arnhem	-	3	-	3	191	-	-	3	191	64
Culemborg	-	1	-	1	24	-	-	1	24	24
Nijmegen	-	3	-	3	104	-	-	3	104	35
Tiel	-	1	-	1	47	-	-	1	47	47
Wageningen	-	1	-	1	38	-	-	1	38	38
Utrecht	-	3	-	3	365	-	-	3	365	122
Amersfoort	-	1	-	1	88	-	-	1	88	88
Utrecht	-	2	-	2	277	-	-	2	277	139
Noord-Holland	-	32	20	52	4 385	-	-	52	4 385	84
Amsterdam	-	25	20	45	3 840	-	-	45	3 840	85
Haarlem	-	4	-	4	417	-	-	4	417	104
Opmeer	-	1	-	1	53	-	-	1	53	53
Purmerend	-	1	-	1	44	-	-	1	44	44
Velsen	-	1	-	1	31	-	-	1	31	31
Zuid-Holland	-	16	2	18	1 316	-	-	18	1 316	73
's-Gravenhage	-	-	2	2	122	-	-	2	122	61
Leiden	-	6	-	6	539	-	-	6	539	90
Rotterdam	-	9	-	9	582	-	-	9	582	65
Zwijndrecht	-	1	-	1	73	-	-	1	73	73
Noord-Brabant	-	5	-	5	309	-	-	5	309	62
Eindhoven	-	2	-	2	198	-	-	2	198	99
's-Hertogenbosch	-	1	-	1	42	-	-	1	42	42
Roosendaal en Nispen	-	1	-	1	48	-	-	1	48	48
Tilburg	-	1	-	1	21	-	-	1	21	21
Limburg	-	2	-	2	180	-	-	2	180	90
Maastricht	-	2	-	2	180	-	-	2	180	90

Tabel 5

Overzicht naar regio, toneel 1992/'93. Naam gezelschap: Stichting Art & Pro (slot)

	Exploitatiebasis			Doelgroep				Totaal		Bezoek per uit- voering
	vrije voorst.	uitkoop	partage, garantie	algemeen publiek	jeugd					
	uitvoe- ringen	uitvoe- ringen	uitvoe- ringen	uitvoe- ringen	bezoeken	uitvoe- ringen	bezoeken	uitvoe- ringen		
BUITENLAND										
UITVOERINGEN (bezoek bekend)	-	13	-	13	1 075	-	-	13	1 075	83
België	-	13	-	13	1 075	-	-	13	1 075	83

Tabel 6
Overzicht naar regio, toneel 1992/'93. Naam gezelschap: Theatergroep Carrousel

	Exploitatiebasis			Doelgroep				Totaal		Bezoek per uitvoering
	vrije voorst.	uitkoop	partage, garantie	algemeen publiek	jeugd					
	uitvoeringen	uitvoeringen	uitvoeringen	uitvoeringen	bezoeken	uitvoeringen	bezoeken	uitvoeringen	bezoeken	
NEDERLAND										
UITVOERINGEN (bezoek bekend)	19	41	39	99	6 704	-	-	99	6 704	68
Groningen	-	4	-	4	360	-	-	4	360	90
Groningen	-	4	-	4	360	-	-	4	360	90
Friesland	-	1	-	1	53	-	-	1	53	53
Heerenveen	-	1	-	1	53	-	-	1	53	53
Overijssel	-	2	-	2	101	-	-	2	101	51
Enschede	-	1	-	1	30	-	-	1	30	30
Kampen	-	1	-	1	71	-	-	1	71	71
Gelderland	-	5	-	5	327	-	-	5	327	65
Arnhem	-	4	-	4	220	-	-	4	220	55
Nijmegen	-	1	-	1	107	-	-	1	107	107
Utrecht	-	3	2	5	338	-	-	5	338	68
Amersfoort	-	1	-	1	99	-	-	1	99	99
Utrecht	-	2	2	4	239	-	-	4	239	60
Noord-Holland	19	11	27	57	3 827	-	-	57	3 827	67
Alkmaar	-	1	-	1	92	-	-	1	92	92
Amsterdam	19	-	22	41	2 507	-	-	41	2 507	61
Haarlem	-	6	5	11	957	-	-	11	957	87
Hoorn	-	2	-	2	146	-	-	2	146	73
Purmerend	-	1	-	1	80	-	-	1	80	80
Velsen	-	1	-	1	45	-	-	1	45	45
Zuid-Holland	-	6	10	16	1 232	-	-	16	1 232	77
Alphen aan den Rijn	-	1	-	1	55	-	-	1	55	55
's-Gravenhage	-	-	2	2	128	-	-	2	128	64
Leiden	-	3	1	4	401	-	-	4	401	100
Rotterdam	-	-	7	7	549	-	-	7	549	78
Vlaardingen	-	1	-	1	18	-	-	1	18	18
Zwijndrecht	-	1	-	1	81	-	-	1	81	81
Noord-Brabant	-	7	-	7	376	-	-	7	376	54
Eindhoven	-	5	-	5	279	-	-	5	279	56
's-Hertogenbosch	-	2	-	2	97	-	-	2	97	49

Tabel 6

Overzicht naar regio, toneel 1992/'93. Naam gezelschap: Theatergroep Cerrousel (slot)

	Exploitatiebasis			Doelgroep				Totaal		Bezoek per uitvoering
	vrije voorst.	uitkoop	partage, garantie	algemeen publiek	jeugd					
	uitvoeringen	uitvoeringen	uitvoeringen	uitvoeringen	bezoeken	uitvoeringen	bezoeken	uitvoeringen	bezoeken	
Limburg	-	2	-	2	90	-	-	2	90	45
Maastricht	-	1	-	1	49	-	-	1	49	49
Venlo	-	1	-	1	41	-	-	1	41	41
BUITENLAND										
UITVOERINGEN (bezoek bekend)	-	1	-	1	190	-	-	1	190	190
België	-	1	-	1	190	-	-	1	190	190

Tabel 7

Overzicht naar regio, toneel 1992/'93. Naam gezelschap: Maatschappij Discordia

	Exploitatiebasis			Doelgroep				Totaal		Bezoek per uitvoering
	vrije voorst.	uitkoop	partage, garantie	algemeen publiek		jeugd				
	uitvoeringen	uitvoeringen	uitvoeringen	uitvoeringen	bezoeken	uitvoeringen	bezoeken	uitvoeringen	bezoeken	
NEERLAND										
UITVOERINGEN (bezoek bekend)	-	23	24	47	1 925	-	-	47	1 925	41
Noord-Holland	-	23	24	47	1 925	-	-	47	1 925	41
Amsterdam	-	-	24	24	862	-	-	24	862	36
Haarlem	-	23	-	23	1 063	-	-	23	1 063	46
BUITENLAND										
UITVOERINGEN (bezoek bekend)	-	42	-	42	2 955	-	-	42	2 955	70
België	-	42	-	42	2 955	-	-	42	2 955	70

Tabel 8
Overzicht naar regio, toneel 1992/'93. Naam gezelschap: Dogtroep

	Exploitatiebasis			Doelgroep				Totaal		Bezoek per uit- voering
	vrije voorst.	uitkoop	partage, garantie	algemeen publiek		jeugd		uitvoe- ringen	bezoeken	
	uitvoe- ringen	uitvoe- ringen	uitvoe- ringen	uitvoe- ringen	bezoeken	uitvoe- ringen	bezoeken			
NIEDERLAND										
UITVOERINGEN (bezoek bekend)	27	30	-	57	30 532	-	-	57	30 532	536
Overijssel	-	3	-	3	4 100	-	-	3	4 100	1 367
Enschede	-	3	-	3	4 100	-	-	3	4 100	1 367
Noord-Holland	27	21	-	48	20 432	-	-	48	20 432	426
Aalsmeer	-	1	-	1	60	-	-	1	60	60
Amsterdam	27	7	-	34	11 362	-	-	34	11 362	334
Beverwijk	-	1	-	1	100	-	-	1	100	100
Castricum	-	1	-	1	140	-	-	1	140	140
Enkhuizen	-	1	-	1	110	-	-	1	110	110
Heemskerk	-	1	-	1	130	-	-	1	130	130
Heiloo	-	1	-	1	150	-	-	1	150	150
Hoorn	-	1	-	1	150	-	-	1	150	150
Langedijk	-	1	-	1	120	-	-	1	120	120
Purmerend	-	1	-	1	110	-	-	1	110	110
Schagen	-	5	-	5	8 000	-	-	5	8 000	1 600
Zuid-Holland	-	6	-	6	6 000	-	-	6	6 000	1 000
Rotterdam	-	6	-	6	6 000	-	-	6	6 000	1 000
BUITENLAND										
UITVOERINGEN (bezoek bekend)	-	19	-	19	12 350	-	-	19	12 350	650
Frankrijk	-	2	-	2	1 300	-	-	2	1 300	650
Groot Brittannië	-	12	-	12	1 550	-	-	12	1 550	129
Polen	-	5	-	5	9 500	-	-	5	9 500	1 900

Tabel 9
Overzicht naar regio, toneel 1992/'93. Naam gezelschap: Theatergroep Hollandia

	Exploitatiebasis			Doelgroep				Totaal		Bezoek per uitvoering
	vrije voorst.	uitkoop	partage, garantie	algemeen publiek		jeugd		uitvoeringen	bezoeken	
	uitvoeringen	uitvoeringen	uitvoeringen	uitvoeringen	bezoeken	uitvoeringen	bezoeken			
NEDERLAND										
UITVOERINGEN (bezoek bekend)	45	55	-	100	20 993	-	-	100	20 993	210
Groningen	-	10	-	10	1 779	-	-	10	1 779	178
Groningen	-	10	-	10	1 779	-	-	10	1 779	178
Friesland	-	5	-	5	500	-	-	5	500	100
Terschelling	-	5	-	5	500	-	-	5	500	100
Gelderland	-	1	-	1	451	-	-	1	451	451
Arnhem	-	1	-	1	451	-	-	1	451	451
Utrecht	-	2	-	2	1 431	-	-	2	1 431	716
Utrecht	-	2	-	2	1 431	-	-	2	1 431	716
Noord-Holland	45	29	-	74	14 505	-	-	74	14 505	196
Alkmaar	-	2	-	2	315	-	-	2	315	158
Amsterdam	18	21	-	39	11 773	-	-	39	11 773	302
Enkhuizen	-	1	-	1	120	-	-	1	120	120
Haarlemmermeer	-	1	-	1	75	-	-	1	75	75
Heemskerk	-	1	-	1	145	-	-	1	145	145
Heemstede	-	1	-	1	79	-	-	1	79	79
Medemblik	17	-	-	17	1 517	-	-	17	1 517	89
Opmeer	-	1	-	1	60	-	-	1	60	60
Purmerend	-	1	-	1	50	-	-	1	50	50
Zaanstad	10	-	-	10	371	-	-	10	371	37
Zuid-Holland	-	7	-	7	1 854	-	-	7	1 854	265
's-Gravenhage	-	7	-	7	1 854	-	-	7	1 854	265
Limburg	-	1	-	1	473	-	-	1	473	473
Maastricht	-	1	-	1	473	-	-	1	473	473
BUITENLAND										
UITVOERINGEN (bezoek bekend)	-	27	-	27	4 016	-	-	27	4 016	149
België	-	27	-	27	4 016	-	-	27	4 016	149

Tabel 10
Overzicht naar regio, toneel 1992/'93. Naam gezelschap: Het Nationale Toneel

	Exploitatiebasis			Doelgroep				Totaal		Bezoek per uit- voering
	vrije voorst.	uitkoop	partage, garantie	algemeen publiek	jeugd		uitvoe- ringen	bezoeken		
	uitvoe- ringen	uitvoe- ringen	uitvoe- ringen	uitvoe- ringen	bezoeken	uitvoe- ringen			bezoeken	
NIJDERLAND										
UITVOERINGEN (bezoek bekend)	-	-	285	285	81 785	-	-	285	81 785	287
Groningen	-	-	11	11	2 983	-	-	11	2 983	271
Groningen	-	-	11	11	2 983	-	-	11	2 983	271
Friesland	-	-	4	4	1 358	-	-	4	1 358	340
Smallingerland	-	-	4	4	1 358	-	-	4	1 358	340
Drenthe	-	-	4	4	333	-	-	4	333	83
Emmen	-	-	2	2	220	-	-	2	220	110
Meppel	-	-	2	2	113	-	-	2	113	57
Overijssel	-	-	7	7	1 763	-	-	7	1 763	252
Deventer	-	-	1	1	362	-	-	1	362	362
Enschede	-	-	4	4	949	-	-	4	949	237
Hengelo	-	-	1	1	286	-	-	1	286	286
Zwolle	-	-	1	1	166	-	-	1	166	166
Gelderland	-	-	19	19	6 990	-	-	19	6 990	368
Apeldoorn	-	-	4	4	3 070	-	-	4	3 070	768
Arnhem	-	-	8	8	2 087	-	-	8	2 087	261
Nijmegen	-	-	6	6	1 530	-	-	6	1 530	255
Tiel	-	-	1	1	303	-	-	1	303	303
Utrecht	-	-	12	12	3 680	-	-	12	3 680	307
Utrecht	-	-	12	12	3 680	-	-	12	3 680	307
Noord-Holland	-	-	53	53	14 739	-	-	53	14 739	278
Alkmaar	-	-	6	6	1 621	-	-	6	1 621	270
Amstelveen	-	-	2	2	866	-	-	2	866	433
Amsterdam	-	-	36	36	10 296	-	-	36	10 296	286
Den Helder	-	-	1	1	114	-	-	1	114	114
Haarlem	-	-	3	3	312	-	-	3	312	104
Hoorn	-	-	2	2	704	-	-	2	704	352
Velsen	-	-	3	3	826	-	-	3	826	275
Zuid-Holland	-	-	148	148	41 311	-	-	148	41 311	279
's-Gravenhage	-	-	125	125	34 008	-	-	125	34 008	272
Leiden	-	-	3	3	499	-	-	3	499	166
Rijswijk	-	-	2	2	576	-	-	2	576	288
Rotterdam	-	-	17	17	5 954	-	-	17	5 954	350
Zoetermeer	-	-	1	1	274	-	-	1	274	274

Tabel 10

Overzicht naar regio, toneel 1992/'93. Naam gezelschap: Het Nationale Toneel (slot)

	Exploitatiebasis			Doelgroep				Totaal		Bezoek per uitvoering
	vrije voorst.	uitkoop	partage, garantie	algemeen publiek		jeugd				
	uitvoeringen	uitvoeringen	uitvoeringen	uitvoeringen	bezoeken	uitvoeringen	bezoeken	uitvoeringen	bezoeken	
Noord-Brabant	-	-	20	20	6 321	-	-	20	6 321	316
Breda	-	-	4	4	1 021	-	-	4	1 021	255
Eindhoven	-	-	6	6	2 486	-	-	6	2 486	414
's-Hertogenbosch	-	-	5	5	1 901	-	-	5	1 901	380
Oosterhout	-	-	1	1	81	-	-	1	81	81
Roosendaal en Nispen	-	-	3	3	787	-	-	3	787	262
Tilburg	-	-	1	1	45	-	-	1	45	45
Limburg	-	-	7	7	2 307	-	-	7	2 307	330
Heerlen	-	-	1	1	294	-	-	1	294	284
Maastricht	-	-	4	4	1 264	-	-	4	1 264	316
Venlo	-	-	2	2	749	-	-	2	749	375
BUITENLAND										
UITVOERINGEN										
(bezoek bekend)	-	-	2	2	473	-	-	2	473	237
Noorwegen	-	-	2	2	473	-	-	2	473	237

Tabel 11
Overzicht naar regio, toneel 1992/'93. Naam gezelschap: Noord-Nederlands Toneel

	Exploitatiebasis			Doelgroep				Totaal		Bezoek per uitvoering
	vrije voorst.	uitkoop	partage, garantie	algemeen publiek	jeugd		uitvoeringen	bezoeken		
	uitvoeringen	uitvoeringen	uitvoeringen	uitvoeringen	bezoeken	bezoeken				
NEDERLAND										
UITVOERINGEN (bezoek bekend)	-	1	111	112	27 932	-	-	112	27 932	249
Groningen	-	1	45	46	7 967	-	-	46	7 967	173
Delfzijl	-	-	1	1	75	-	-	1	75	75
Groningen	-	1	39	40	7 283	-	-	40	7 283	182
Stadskanaal	-	-	2	2	334	-	-	2	334	167
Winschoten	-	-	3	3	275	-	-	3	275	92
Friesland	-	-	4	4	787	-	-	4	787	197
Heerenveen	-	-	2	2	375	-	-	2	375	188
Smallingerland	-	-	2	2	412	-	-	2	412	206
Drenthe	-	-	7	7	1 652	-	-	7	1 652	236
Assen	-	-	1	1	169	-	-	1	169	169
Emmen	-	-	3	3	752	-	-	3	752	251
Hoogeveen	-	-	2	2	552	-	-	2	552	276
Meppel	-	-	1	1	179	-	-	1	179	179
Overijssel	-	-	2	2	833	-	-	2	833	417
Enschede	-	-	1	1	671	-	-	1	671	671
Kampen	-	-	1	1	162	-	-	1	162	162
Gelderland	-	-	7	7	2 168	-	-	7	2 168	310
Arnhem	-	-	1	1	577	-	-	1	577	577
Doetinchem	-	-	1	1	314	-	-	1	314	314
Ede	-	-	2	2	330	-	-	2	330	165
Nijmegen	-	-	3	3	947	-	-	3	947	316
Utrecht	-	-	2	2	184	-	-	2	184	92
Utrecht	-	-	2	2	184	-	-	2	184	92
Noord-Holland	-	-	20	20	6 350	-	-	20	6 350	318
Alkmaar	-	-	3	3	911	-	-	3	911	304
Amsterdam	-	-	10	10	3 167	-	-	10	3 167	317
Den Helder	-	-	2	2	509	-	-	2	509	255
Haarlem	-	-	3	3	1 195	-	-	3	1 195	398
Hilversum	-	-	2	2	568	-	-	2	568	284

Tabel 11

Overzicht naar regio, toneel 1992/'93. Naam gezelschap: Noord-Nederlands Toneel (slot)

	Exploitatiebasis			Doelgroep				Totaal		Bezoek per uitvoering
	vrije voorst.	uitkoop	partage, garantie	algemeen publiek	bezoeken	jeugd	bezoeken	uitvoeringen	bezoeken	
	uitvoeringen	uitvoeringen	uitvoeringen	uitvoeringen	bezoeken	uitvoeringen	bezoeken	uitvoeringen	bezoeken	
Zuid-Holland	-	-	8	8	3 175	-	-	8	3 175	397
Bernisse	-	-	1	1	230	-	-	1	230	230
Gorinchem	-	-	1	1	189	-	-	1	189	189
's-Gravenhage	-	-	3	3	1 922	-	-	3	1 922	641
Leiden	-	-	1	1	510	-	-	1	510	510
Rotterdam	-	-	1	1	111	-	-	1	111	111
Zoetermeer	-	-	1	1	213	-	-	1	213	213
Zeeland	-	-	1	1	500	-	-	1	500	500
Middelburg	-	-	1	1	500	-	-	1	500	500
Noord-Brabant	-	-	10	10	3 626	-	-	10	3 626	363
Breda	-	-	2	2	343	-	-	2	343	172
Eindhoven	-	-	2	2	1 519	-	-	2	1 519	760
's-Hertogenbosch	-	-	3	3	1 398	-	-	3	1 398	466
Roosendaal en Nispen	-	-	2	2	336	-	-	2	336	168
Tilburg	-	-	1	1	30	-	-	1	30	30
Limburg	-	-	5	5	690	-	-	5	690	138
Maastricht	-	-	1	1	104	-	-	1	104	104
Sittard	-	-	1	1	191	-	-	1	191	191
Venray	-	-	2	2	293	-	-	2	293	147
Weert	-	-	1	1	102	-	-	1	102	102
BUITENLAND										
UITVOERINGEN (bezoek bekend)	-	17	1	18	838	-	-	18	838	47
België	-	17	1	18	838	-	-	18	838	47

Tabel 12
Overzicht naar regio, toneel 1992/'93. Naam gezelschap: Onafhankelijk Toneel

	Exploitatiebasis			Doelgroep				Totaal		Bezoek per uit- voering
	vrije voorst.	uitkoop	partage, garantie	algemeen publiek	jeugd					
	uitvoe- ringen	uitvoe- ringen	uitvoe- ringen	uitvoe- ringen	bezoeken	uitvoe- ringen	bezoeken	uitvoe- ringen	bezoeken	
NEDERLAND										
UITVOERINGEN (bezoek bekend)	26	13	10	49	6 154	-	-	49	6 154	126
Noord-Holland	-	-	10	10	418	-	-	10	418	42
Amsterdam	-	-	10	10	418	-	-	10	418	42
Zuid-Holland	26	13	-	39	5 736	-	-	39	5 736	147
Rotterdam	26	13	-	39	5 736	-	-	39	5 736	147
BUITENLAND										
UITVOERINGEN (bezoek bekend)	-	20	-	20	1 680	-	-	20	1 680	84
België	-	5	-	5	359	-	-	5	359	72
Verenigde Staten van Amerika	-	15	-	15	1 321	-	-	15	1 321	88

Tabel 13

Overzicht naar regio, toneel 1992/'93. Naam gezelschap: Theater van het Oosten

	Exploitatiebasis			Doelgroep				Totaal		Bezoek per uitvoering
	vrije voorst.	uitkoop	partage, garantie	algemeen publiek	jeugd		uitvoeringen	bezoeken		
	uitvoeringen	uitvoeringen	uitvoeringen	uitvoeringen	bezoeken	uitvoeringen			bezoeken	
NEDERLAND										
UITVOERINGEN (bezoek bekend)	10	-	62	72	19 442	-	-	72	19 442	270
Groningen	-	-	1	1	156	-	-	1	156	156
Winschoten	-	-	1	1	156	-	-	1	156	156
Drenthe	-	-	7	7	1 490	-	-	7	1 490	213
Assen	-	-	2	2	249	-	-	2	249	125
Meppel	-	-	5	5	1 241	-	-	5	1 241	248
Overijssel	-	-	4	4	1 045	-	-	4	1 045	261
Deventer	-	-	2	2	355	-	-	2	355	178
Hengelo	-	-	1	1	400	-	-	1	400	400
Zwolle	-	-	1	1	290	-	-	1	290	290
Flevoland	-	-	1	1	157	-	-	1	157	157
Almere	-	-	1	1	157	-	-	1	157	157
Gelderland	9	-	25	34	6 743	-	-	34	6 743	198
Apeldoorn	-	-	2	2	614	-	-	2	614	307
Arnhem	9	-	12	21	3 881	-	-	21	3 881	185
Ede	-	-	1	1	122	-	-	1	122	122
Lochem	-	-	1	1	286	-	-	1	286	286
Nijmegen	-	-	2	2	848	-	-	2	848	424
Tiel	-	-	2	2	276	-	-	2	276	138
Wageningen	-	-	2	2	200	-	-	2	200	100
Winterswijk	-	-	1	1	132	-	-	1	132	132
Zutphen	-	-	2	2	384	-	-	2	384	192
Utrecht	1	-	1	2	929	-	-	2	929	465
Utrecht	-	-	1	1	801	-	-	1	801	801
Veenendaal	1	-	-	1	128	-	-	1	128	128
Noord-Holland	-	-	5	5	2 721	-	-	5	2 721	544
Amsterdam	-	-	2	2	1 483	-	-	2	1 483	742
Den Helder	-	-	1	1	207	-	-	1	207	207
Haarlem	-	-	1	1	572	-	-	1	572	572
Hoorn	-	-	1	1	459	-	-	1	459	459

Tabel 13
Overzicht naar regio, toneel 1992/'93. Naam gezelschap: Theater van het Oosten (slot)

	Exploitatiebasis			Doelgroep				Totaal		Bezoek per uit- voering
	vrije voorst.	uitkoop	partage, garantie	algemeen publiek	jeugd		uitvoe- ringen	bezoeken		
	uitvoe- ringen	uitvoe- ringen	uitvoe- ringen	uitvoe- ringen	bezoeken	uitvoe- ringen				
Zuid-Holland	-	-	8	8	2 710	-	-	8	2 710	339
Gorinchem	-	-	1	1	213	-	-	1	213	213
Gouda	-	-	1	1	392	-	-	1	392	392
's-Gravenhage	-	-	3	3	1 272	-	-	3	1 272	424
Leiden	-	-	1	1	376	-	-	1	376	376
Rotterdam	-	-	2	2	457	-	-	2	457	229
Zeeland	-	-	2	2	510	-	-	2	510	255
Middelburg	-	-	1	1	328	-	-	1	328	328
Terneuzen	-	-	1	1	182	-	-	1	182	182
Noord-Brabant	-	-	7	7	2 508	-	-	7	2 508	358
Breda	-	-	2	2	704	-	-	2	704	352
Cuijk en Sint Agatha	-	-	1	1	263	-	-	1	263	263
Eindhoven	-	-	2	2	691	-	-	2	691	346
's-Hertogenbosch	-	-	1	1	570	-	-	1	570	570
Oss	-	-	1	1	280	-	-	1	280	280
Limburg	-	-	1	1	473	-	-	1	473	473
Heerlen	-	-	1	1	473	-	-	1	473	473

Tabel 14
Overzicht naar regio, toneel 1992/'93. Naam gezelschap: Coöperatieve Vereniging Orkater

	Exploitatiebasis			Doelgroep				Totaal		Bezoek per uitvoering
	vrije voorst.	uitkoop	partage, gerantie	algemeen publiek		jeugd		uitvoeringen	bezoeken	
	uitvoeringen	uitvoeringen	uitvoeringen	uitvoeringen	bezoeken	uitvoeringen	bezoeken			
NIJDERLAND										
UITVOERINGEN (bezoek bekend)	-	34	108	142	48 081	-	-	142	48 081	339
Groningen	-	-	7	7	3 380	-	-	7	3 380	483
Groningen	-	-	6	6	3 157	-	-	6	3 157	526
Winschoten	-	-	1	1	223	-	-	1	223	223
Friesland	-	-	2	2	357	-	-	2	357	179
Smallingerland	-	-	2	2	357	-	-	2	357	179
Overijssel	-	1	6	7	2 096	-	-	7	2 096	289
Almelo	-	-	1	1	39	-	-	1	39	39
Deventer	-	-	1	1	347	-	-	1	347	347
Enschede	-	-	4	4	1 294	-	-	4	1 294	324
Zwolle	-	1	-	1	416	-	-	1	416	416
Flevoland	-	-	2	2	256	-	-	2	256	128
Almere	-	-	2	2	256	-	-	2	256	128
Gelderland	-	2	6	8	3 904	-	-	8	3 904	488
Apeldoorn	-	1	1	2	1 154	-	-	2	1 154	577
Arnhem	-	1	2	3	1 596	-	-	3	1 596	532
Nijmegen	-	-	3	3	1 154	-	-	3	1 154	385
Utrecht	-	-	3	3	2 433	-	-	3	2 433	811
Utrecht	-	-	3	3	2 433	-	-	3	2 433	811
Noord-Holland	-	3	61	64	22 171	-	-	64	22 171	346
Alkmaar	-	-	2	2	914	-	-	2	914	457
Amstelveen	-	-	3	3	1 378	-	-	3	1 378	459
Amsterdam	-	2	34	36	15 486	-	-	36	15 486	430
Bussum	-	1	-	1	371	-	-	1	371	371
Haarlem	-	-	15	15	2 458	-	-	15	2 458	164
Haarlemmermeer	-	-	4	4	894	-	-	4	894	224
Hoorn	-	-	1	1	190	-	-	1	190	190
Velsen	-	-	2	2	480	-	-	2	480	240

Tabel 14

Overzicht naar regio, toneel 1992/'93. Naam gezelschap: Coöperatieve Vereniging Orkater (slot)

	Exploitatiebasis			Doelgroep				Totaal		Bezoek per uitvoering
	vrije voorst.	uitkoop	partage, garantie	algemeen publiek	jeugd		uitvoeringen	bezoeken		
	uitvoeringen	uitvoeringen	uitvoeringen	uitvoeringen	bezoeken	uitvoeringen			bezoeken	
Zuid-Holland	-	27	10	37	9 945	-	-	37	9 945	269
's-Gravenhage	-	1	5	6	2 093	-	-	6	2 093	349
Leiden	-	11	-	11	1 916	-	-	11	1 916	174
Rijswijk	-	1	-	1	226	-	-	1	226	226
Rotterdam	-	14	1	15	5 122	-	-	15	5 122	341
Vlaardingen	-	-	1	1	149	-	-	1	149	149
Zoetermeer	-	-	2	2	330	-	-	2	330	165
Zwijndrecht	-	-	1	1	109	-	-	1	109	109
Zeeland	-	-	5	5	1 072	-	-	5	1 072	214
Middelburg	-	-	3	3	843	-	-	3	843	281
Terneuzen	-	-	2	2	229	-	-	2	229	115
Noord-Brabant	-	-	4	4	1 393	-	-	4	1 393	348
Eindhoven	-	-	2	2	695	-	-	2	695	348
's-Hertogenbosch	-	-	2	2	698	-	-	2	698	349
Limburg	-	1	2	3	1 074	-	-	3	1 074	358
Maastricht	-	1	2	3	1 074	-	-	3	1 074	358
BUITENLAND										
UITVOERINGEN (bezoek bekend)										
Australië	-	6	1	7	2 030	-	-	7	2 030	290
België	-	4	-	4	896	-	-	4	896	224

Tabel 15
Overzicht naar regio, toneel 1992/'93. Naam gezelschap: Het Ro-Theater

	Exploitatiebasis			Doelgroep				Totaal		Bezoek per uitvoering
	vrije voorst.	uitkoop	partage, garantie	algemeen publiek	jeugd					
	uitvoeringen	uitvoeringen	uitvoeringen	uitvoeringen	bezoeken	uitvoeringen	bezoeken	uitvoeringen	bezoeken	
NETHERLAND										
UITVOERINGEN (bezoek bekend)	11	5	190	206	69 693	-	-	206	69 693	338
Groningen	-	-	9	9	2 553	-	-	9	2 553	284
Groningen	-	-	9	9	2 553	-	-	9	2 553	284
Friesland	-	-	3	3	1 429	-	-	3	1 429	476
Smallingerland	-	-	3	3	1 429	-	-	3	1 429	476
Drenthe	-	-	2	2	463	-	-	2	463	232
Assen	-	-	1	1	248	-	-	1	248	248
Meppel	-	-	1	1	215	-	-	1	215	215
Overijssel	-	1	7	8	1 709	-	-	8	1 709	214
Deventer	-	1	2	3	428	-	-	3	428	143
Enschede	-	-	3	3	813	-	-	3	813	271
Zwolle	-	-	2	2	468	-	-	2	468	234
Gelderland	-	1	9	10	3 680	-	-	10	3 680	368
Apeldoorn	-	1	3	4	1 983	-	-	4	1 983	496
Arnhem	-	-	4	4	1 280	-	-	4	1 280	320
Doetinchem	-	-	1	1	175	-	-	1	175	175
Tiel	-	-	1	1	242	-	-	1	242	242
Utrecht	-	-	8	8	2 585	-	-	8	2 585	323
Utrecht	-	-	7	7	2 395	-	-	7	2 395	342
Veenendaal	-	-	1	1	190	-	-	1	190	190
Noord-Holland	-	-	30	30	7 975	-	-	30	7 975	266
Alkmaar	-	-	3	3	971	-	-	3	971	324
Amstelveen	-	-	1	1	339	-	-	1	339	339
Amsterdam	-	-	21	21	5 757	-	-	21	5 757	274
Bussum	-	-	1	1	258	-	-	1	258	258
Haarlem	-	-	2	2	118	-	-	2	118	59
Hoorn	-	-	1	1	314	-	-	1	314	314
Velsen	-	-	1	1	218	-	-	1	218	218

Tabel 15

Overzicht naar regio, toneel 1992/'93. Naam gezelschap: Het Ro-Theater (slot)

	Exploitatiebasis			Doelgroep				Totaal		Bezoek per uitvoering
	vrije voorst.	uitkoop	partage, garantie	algemeen publiek	jeugd		uitvoeringen	bezoeken		
	uitvoeringen	uitvoeringen	uitvoeringen	uitvoeringen	bezoeken	bezoeken				
Zuid-Holland	11	1	101	113	42 303	-	-	113	42 303	374
Gouda	-	-	1	1	296	-	-	1	296	296
's-Gravenhage	2	-	6	8	2 271	-	-	8	2 271	284
Leiden	-	1	5	6	1 249	-	-	6	1 249	208
Rijswijk	-	-	1	1	261	-	-	1	261	261
Rotterdam	9	-	87	96	37 797	-	-	96	37 797	394
Zoetermeer	-	-	1	1	429	-	-	1	429	429
Zeeland	-	-	2	2	587	-	-	2	587	294
Middelburg	-	-	2	2	587	-	-	2	587	294
Noord-Brabant	-	2	13	15	4 745	-	-	15	4 745	316
Breda	-	-	3	3	811	-	-	3	811	270
Eindhoven	-	-	5	5	1 515	-	-	5	1 515	303
's-Hertogenbosch	-	1	3	4	1 913	-	-	4	1 913	478
Oss	-	-	1	1	199	-	-	1	199	199
Roosendaal en Nispen	-	-	1	1	280	-	-	1	280	280
Tilburg	-	1	-	1	27	-	-	1	27	27
Limburg	-	-	6	6	1 664	-	-	6	1 664	277
Heerlen	-	-	2	2	376	-	-	2	376	188
Maastricht	-	-	1	1	495	-	-	1	495	495
Roermond	-	-	1	1	194	-	-	1	194	194
Venlo	-	-	1	1	342	-	-	1	342	342
Venray	-	-	1	1	257	-	-	1	257	257

Tabel 16

Overzicht naar regio, toneel 1992/'93. Naam gezelschap: De Rode Haring/Rieks Swarte

	Exploitatiebasis			Doelgroep				Totaal		Bezoek per uitvoering
	vrije voorst.	uitkoop	partage, garantie	algemeen publiek	jeugd					
	uitvoeringen	uitvoeringen	uitvoeringen	uitvoeringen	bezoeken	uitvoeringen	bezoeken	uitvoeringen	bezoeken	
NEDERLAND										
UITVOERINGEN (bezoek bekend)	-	-	13	13	779	-	-	13	779	60
Noord-Holland	-	-	13	13	779	-	-	13	779	60
Haarlem	-	-	13	13	779	-	-	13	779	60

Tabel 17
Overzicht naar regio, toneel 1992/'93. Naam gezelschap: De Trust

	Exploitatiebasis			Doelgroep				Totaal		Bezoek per uitvoering
	vrije voorst.	uitkoop	partage, garantie	algemeen publiek	jeugd		uitvoeringen	bezoeken		
	uitvoeringen	uitvoeringen	uitvoeringen	uitvoeringen	bezoeken	bezoeken				
NEDERLAND										
UITVOERINGEN (bezoek bekend)	49	49	-	98	8 812	-	-	98	8 812	90
Groningen	-	6	-	6	279	-	-	6	279	47
Groningen	-	6	-	6	279	-	-	6	279	47
Overijssel	-	2	-	2	207	-	-	2	207	104
Deventer	-	1	-	1	132	-	-	1	132	132
Enschede	-	1	-	1	75	-	-	1	75	75
Gelderland	-	3	-	3	343	-	-	3	343	114
Arnhem	-	2	-	2	267	-	-	2	267	134
Nijmegen	-	1	-	1	76	-	-	1	76	76
Utrecht	-	3	-	3	198	-	-	3	198	66
Amersfoort	-	1	-	1	49	-	-	1	49	49
Utrecht	-	2	-	2	149	-	-	2	149	75
Noord-Holland	49	24	-	73	7 345	-	-	73	7 345	101
Amsterdam	49	21	-	70	7 186	-	-	70	7 186	103
Haarlem	-	2	-	2	107	-	-	2	107	54
Velsen	-	1	-	1	52	-	-	1	52	52
Zuid-Holland	-	8	-	8	304	-	-	8	304	38
Leiden	-	1	-	1	105	-	-	1	105	105
Rotterdam	-	6	-	6	179	-	-	6	179	30
Vlaardingen	-	1	-	1	20	-	-	1	20	20
Noord-Brabant	-	2	-	2	83	-	-	2	83	42
's-Hertogenbosch	-	1	-	1	30	-	-	1	30	30
Roosendaal en Nispen	-	1	-	1	53	-	-	1	53	53
Limburg	-	1	-	1	53	-	-	1	53	53
Venlo	-	1	-	1	53	-	-	1	53	53
BUITENLAND										
UITVOERINGEN (bezoek bekend)	-	9	-	9	540	-	-	9	540	60
België	-	9	-	9	540	-	-	9	540	60

Tabel 18
Overzicht naar regio, toneel 1992/'93. Naam gezelschap: Tryater

	Exploitatiebasis			Doelgroep				Totaal		Bezoek per uit- voering
	vrije voorst.	uitkoop	partage, garantie	algemeen publiek	jeugd		uitvoe- ringen	bezoeken		
	uitvoe- ringen	uitvoe- ringen	uitvoe- ringen	uitvoe- ringen	bezoeken	bezoeken				
NEDERLAND										
UITVOERINGEN (bezoek bekend)	35	13	66	114	10 123	-	-	114	10 123	89
Groningen	-	-	3	3	277	-	-	3	277	92
Groningen	-	-	3	3	277	-	-	3	277	92
Friesland	32	11	63	106	9 415	-	-	106	9 415	89
Achtkerspelen het Bildt	-	-	3	3	90	-	-	3	90	30
Boarnsterhim	-	-	1	2	60	-	-	2	60	30
Bolswerd	-	1	2	3	139	-	-	3	139	46
Bolswerd	11	-	2	13	1 351	-	-	13	1 351	104
Dongeradeel	3	1	4	8	783	-	-	8	783	98
Franekeradeel	-	-	5	5	429	-	-	5	429	86
Gaasterlân-Sleat	2	1	1	4	240	-	-	4	240	60
Heerenveen	-	-	2	2	391	-	-	2	391	196
Kollumerlênd c.e.	-	1	2	3	232	-	-	3	232	77
Leeuwarden	7	-	6	13	1 371	-	-	13	1 371	105
Leeuwerderadeel	-	-	4	4	159	-	-	4	159	40
Lemsterlênd	2	-	3	5	366	-	-	5	366	73
Littenseradiel	-	1	2	3	186	-	-	3	186	62
Menaldumadeel	-	-	3	3	161	-	-	3	161	54
Nijefurd	-	1	5	6	473	-	-	6	473	79
Opsterland	1	-	5	6	476	-	-	6	476	79
Skarsterlân	-	2	1	3	276	-	-	3	276	92
Smallingerland	4	-	2	6	1 328	-	-	6	1 328	221
Sneek	-	2	-	2	261	-	-	2	261	131
Tytsjerksteradiel	1	-	4	5	335	-	-	5	335	67
Wymbritseradiel	-	1	4	5	228	-	-	5	228	46
Wûnseradiel	-	-	2	2	80	-	-	2	80	40
Overijssel	-	1	-	1	131	-	-	1	131	131
Steenwijk	-	1	-	1	131	-	-	1	131	131
Noord-Holland	-	1	-	1	218	-	-	1	218	218
Bussum	-	1	-	1	218	-	-	1	218	218
Zuid-Holland	3	-	-	3	82	-	-	3	82	27
's-Gravenhege	3	-	-	3	82	-	-	3	82	27

Tabel 19

Overzicht naar regio, toneel 1992/'93. Naam gezelschap: Theatergroep het Vervolg

	Exploitatiebasis			Doelgroep				Totaal		Bezoek per uit- voering
	vrije voorst.	uitkoop	partage, garantie	algemeen publiek	jeugd					
	uitvoe- ringen	uitvoe- ringen	uitvoe- ringen	uitvoe- ringen	bezoeken	uitvoe- ringen	bezoeken	uitvoe- ringen	bezoeken	
NEDERLAND										
UITVOERINGEN (bezoek bekend)	71	7	16	94	6 277	-	-	94	6 277	67
Limburg	71	7	16	94	6 277	-	-	94	6 277	67
Kerkrade	1	-	-	1	23	-	-	1	23	23
Maastricht	61	7	16	84	5 536	-	-	84	5 536	66
Roermond	2	-	-	2	213	-	-	2	213	107
Sittard	2	-	-	2	235	-	-	2	235	118
Venlo	2	-	-	2	145	-	-	2	145	73
Venray	1	-	-	1	25	-	-	1	25	25
Weert	2	-	-	2	100	-	-	2	100	50
BUITENLAND										
UITVOERINGEN (bezoek bekend)	2	4	-	6	628	-	-	6	628	105
België	2	4	-	6	628	-	-	6	628	105

Tabel 20
Overzicht naar regio, toneel 1992/'93. Naam gezelschap: Het Zuidelijk Toneel

	Exploitatiebasis			Doelgroep				Totaal		Bezoek per uitvoering
	vrije voorst.	uitkoop	partage, garantie	algemeen publiek	jeugd		uitvoeringen	bezoeken		
	uitvoeringen	uitvoeringen	uitvoeringen	uitvoeringen	bezoeken	bezoeken				
NEDERLAND										
UITVOERINGEN (bezoek bekend)	48	27	99	174	45 105	-	-	174	45 105	259
Groningen	2	-	6	8	2 152	-	-	8	2 152	269
Groningen	2	-	6	8	2 152	-	-	8	2 152	269
Overijssel	-	-	5	5	1 370	-	-	5	1 370	274
Deventer	-	-	1	1	180	-	-	1	180	180
Enschede	-	-	2	2	539	-	-	2	539	270
Zwolle	-	-	2	2	651	-	-	2	651	326
Flevoland	-	-	1	1	113	-	-	1	113	113
Almere	-	-	1	1	113	-	-	1	113	113
Gelderland	2	2	8	12	2 353	-	-	12	2 353	196
Arnhem	-	1	3	4	1 025	-	-	4	1 025	256
Doetinchem	1	-	-	1	44	-	-	1	44	44
Nijmegen	1	1	3	5	911	-	-	5	911	182
Tiel	-	-	2	2	373	-	-	2	373	187
Utrecht	2	2	4	8	2 903	-	-	8	2 903	363
Utrecht	2	2	4	8	2 903	-	-	8	2 903	363
Noord-Holland	20	8	20	48	10 137	-	-	48	10 137	211
Alkmaar	1	-	-	1	38	-	-	1	38	38
Amstelveen	-	-	3	3	679	-	-	3	679	226
Amsterdam	17	6	6	29	7 179	-	-	29	7 179	248
Haarlem	2	2	7	11	1 185	-	-	11	1 185	108
Hoorn	-	-	3	3	925	-	-	3	925	308
Velsen	-	-	1	1	131	-	-	1	131	131
Zuid-Holland	4	5	9	18	6 153	-	-	18	6 153	342
's-Gravenhage	4	4	-	8	3 037	-	-	8	3 037	380
Leiden	-	-	2	2	438	-	-	2	438	219
Rotterdam	-	1	6	7	2 560	-	-	7	2 560	366
Zoetermeer	-	-	1	1	118	-	-	1	118	118
Zeeland	-	-	5	5	1 086	-	-	5	1 086	217
Middelburg	-	-	3	3	750	-	-	3	750	250
Terneuzen	-	-	2	2	336	-	-	2	336	168

Tabel 20
Overzicht naar regio, toneel 1992/'93. Naam gezelschap: Het Zuidelijk Toneel (slot)

	Exploitatiebasis			Doelgroep				Totaal		Bezoek per uit- voering
	vrije voorst.	uitkoop	partage, garantie	algemeen publiek		jeugd		uitvoe- ringen	bezoeken	
	uitvoe- ringen	uitvoe- ringen	uitvoe- ringen	uitvoe- ringen	bezoeken	uitvoe- ringen	bezoeken			
Noord-Brabant	18	9	31	58	15 322	-	-	58	15 322	264
Bergen op Zoom	-	-	3	3	879	-	-	3	879	293
Breda	1	-	4	5	1 792	-	-	5	1 792	358
Cuijk en Sint Agatha	-	-	1	1	340	-	-	1	340	340
Eindhoven	12	4	10	26	6 846	-	-	26	6 846	263
Etten-Leur	-	-	1	1	121	-	-	1	121	121
Helmond	-	-	1	1	197	-	-	1	197	197
's-Hertogenbosch	3	2	3	8	2 733	-	-	8	2 733	342
Oosterhout	-	-	1	1	264	-	-	1	264	264
Oss	-	-	3	3	856	-	-	3	856	285
Roosendaal en Nispen	-	-	4	4	1 083	-	-	4	1 083	271
Tilburg	2	3	-	5	211	-	-	5	211	42
Limburg	-	1	10	11	3 516	-	-	11	3 516	320
Heerlen	-	-	3	3	608	-	-	3	608	203
Maastricht	-	1	4	5	2 215	-	-	5	2 215	443
Venlo	-	-	3	3	693	-	-	3	693	231
BUITENLAND										
UITVOERINGEN (bezoek bekend)	-	44	7	51	27 707	-	-	51	27 707	543
België	-	44	7	51	27 707	-	-	51	27 707	543

centraal
bureau
voor
de
statistiek

jeugdtheater

1992/'93

Kerngegevens
per
gezelschap



CENTRAAL BUREAU VOOR DE STATISTIEK

Hoofdafdeling Sociaal-culturele Statistieken
Postbus 4481, 6401 CZ HEERLEN en Postbus 959, 2270 AZ VOORBURG

JEUGDTHEATER 1992/'93
kerngegevens per gezelschap

samengesteld door E.L.A.M. van Muijen

Bronvermelding is verplicht.
Vereenvoudiging voor eigen gebruik of intern gebruik is toegestaan.

BPA no.: 1160-94-S5/extern
februari 1994

Prijs: f 19,50 (excl. verzendkosten)

INHOUD

Blz

1. Inleiding

1.1 Inleiding en verantwoording

J 1

1.2 Definities

J 2

2. JEUGDTHEATER

J 3

1. INLEIDING

1.1 Inleiding en verantwoording

In dit rapport zijn gegevens opgenomen van gezelschappen op het gebied van jeugdtheater die een structurele of meerjarige subsidie krijgen van het Ministerie van Welzijn, Volksgezondheid en Cultuur.

Met de opstelling van het nieuwe kunstenplan 1993-1996 is in de samenstelling van de kring van waargenomen gezelschappen met ingang van het seizoen 1992/'93 enige wijziging opgetreden. Dit heeft tot gevolg dat naast de bestaande categorieën (toneel, mime, concert, opera en operette en ballet en dans) nu ook jeugdtheater, poppentheater en de categorie multi-disciplinair wordt onderscheiden. Van deze laatste drie categorieën zijn nu ook afzonderlijke rapporten uitgebracht. Tevens is bij diverse disciplines het aantal gezelschappen uitgebreid. Als gevolg hiervan zijn in de rapportage 1992/'93 over jeugdtheater twaalf gezelschappen - tien meer dan in het voorgaande seizoen - benaderd om mee te werken aan dit onderzoek.

In afwijking van wat bij het Centraal Bureau voor de Statistiek (CBS) gebruikelijk is zijn in dit rapport gegevens per gezelschap opgenomen. Dit gebeurt alleen wanneer gezelschappen daartoe toestemming hebben verleend aan het CBS.

Per discipline van het gezelschap (jeugdtheater) worden de aantallen voorstellingen, overige activiteiten, bezoeken naar doelgroep en exploitatiebasis weergegeven.

Opnames voor radio, televisie, video en audio zonder publiek zijn uitsluitend opgenomen bij totaal aantal uitvoeringen in de categorie 'uitvoeringen bezoek onbekend'.

Voor uitgebreide informatie betreffende het totaalbeeld van podiumkunsten in Nederland wordt verwezen naar de publikatie Podiumkunsten 1992 (de publikatie Podiumkunsten 1993 zal aan het eind van 1994 verschijnen).

Voor nadere informatie kunt u contact opnemen met de afdeling Cultuur:

E.L.A.M. van Muijen

kamer 632

doorkiesnummer (070) 337 56 04

1.2 Definities

<i>seizoen</i>	Periode van 1 augustus tot en met 31 juli.
<i>voorstelling, uitvoering</i>	Iedere theater- of muziekactiviteit die tot doel heeft een publiek te onderhouden (incl. begeleidingen, try-outs, (generale) repetities en gratis uitvoeringen met publiek). De voorstellingen zijn verder onderscheiden naar de inhoud (toneel, voordracht, performance, mengvorm, theater, mengvorm muziek, opera, muziektheater, cabaret, moderne dans, videovoorstelling).
<i>overige activiteiten</i>	Activiteiten als workshop, werkgroepactiviteit, demonstratieles, gespreksgroep, lezing, werkles, bijzondere manifestaties en andere nevenactiviteiten.
<i>exploitatiebasis</i>	<p>Deze term duidt op de financiële regeling van een uitvoering. Afhankelijk van de wijze waarop een zaalexploitant met de uitvoerenden een overeenkomst aangaat over de verdeling van het financiële risico van de uitvoering, worden drie typen regelingen onderscheiden:</p> <ol style="list-style-type: none">1. <i>Vrije voorstelling:</i> De uitvoerende draagt het financiële risico van de uitvoering.2. <i>Uitkoop</i> De zaalexploitant draagt het financiële risico van de uitvoering.3. <i>Partage, garantie</i> De zaalexploitant en de uitvoerende delen het financiële risico.
<i>doelgroep</i>	Het kenmerk doelgroep geeft aan of de produktie die uitgevoerd wordt, bedoeld is voor een jeugdig publiek (tot circa 25 jaar) of voor een algemeen publiek. De doelgroep wordt niet bepaald door het aanwezige publiek.

2. JEUGDTHEATER

Tabel 1
Totaaloverzicht jeugdtheater 1992/'93. Totaal door het Rijk structureel of meerjarig gesubsidieerde gezelschappen

	Exploitatiebasis			Doelgroep				Totaal		bezoek per uit- voering
	vrije voorst.	uitkoop	partage, garantie	algemeen publiek		jeugd		uitvoe- ringen	bezoeken	
	uitvoe- ringen	uitvoe- ringen	uitvoe- ringen	uitvoe- ringen	bezoeken	uitvoe- ringen	bezoeken			
NERDERLAND										
UITVOERINGEN (bezoek bekend)	138	1 318	36	322	25 217	1 170	133 576	1 492	158 793	106
Toneel	125	1 211	34	261	20 566	1 109	122 297	1 370	142 863	104
Mengvorm theater	4	-	-	4	91	-	-	4	91	23
Muziektheater	9	104	2	54	4 499	61	11 279	115	15 778	137
Moderne dans	-	3	-	3	61	-	-	3	61	20
OVERIGE ACTIVITEITEN										
(bezoek bekend)	-	-	3	-	-	3	54	3	54	18
Workshop	-	-	3	-	-	3	54	3	54	18
UITVOERINGEN (bezoek onbekend)										
Toneel	5	74	-	33	.	46	.	79	.	.
OVERIGE ACTIVITEITEN (bezoek onbekend)										
Bijzondere manifestatie	-	5	-	5	.	-	-	5	.	.
BUITENLAND										
UITVOERINGEN (bezoek bekend)	-	262	-	80	9 749	182	36 658	262	46 407	177
Toneel	-	190	-	36	4 094	154	29 934	190	34 028	179
Mengvorm theater	-	15	-	15	1 699	-	-	15	1 699	113
Muziektheater	-	57	-	29	3 956	28	6 724	57	10 680	187
UITVOERINGEN (bezoek onbekend)										
Toneel	-	36	-	18	.	18	.	36	.	.

Tabel 2
Overzicht naar regio, jeugdtheater 1992/'93. Totaal door het Rijk structureel of meerjarig gesubsidiëerde gezelschappen

	Exploitatiebasis			Doelgroep				Totaal		bezoek per uitvoering
	vrije voorst.	uitkoop	partage, garantie	algemeen publiek	jeugd		uitvoeringen	bezoeken		
	uitvoeringen	uitvoeringen	uitvoeringen	uitvoeringen	bezoeken	uitvoeringen			bezoeken	
NEDERLAND										
UITVOERINGEN (bezoek bekend)	138	1 318	36	322	25 217	1 170	133 576	1 492	158 793	106
Groningen	-	94	-	7	465	87	6 586	94	7 051	75
Delfzijl	-	2	-	-	-	2	300	2	300	150
Groningen	-	34	-	7	465	27	1 661	34	2 126	63
Haren	-	3	-	-	-	3	98	3	98	33
Hoogezand-Sappemeer	-	1	-	-	-	1	300	1	300	300
Leek	-	2	-	-	-	2	390	2	390	195
Loppersum	-	1	-	-	-	1	40	1	40	40
Scheemda	-	1	-	-	-	1	42	1	42	42
Veendam	-	27	-	-	-	27	1 273	27	1 273	47
Vlagtwedde	-	1	-	-	-	1	27	1	27	27
Winschoten	-	15	-	-	-	15	2 197	15	2 197	146
Winsum	-	7	-	-	-	7	258	7	258	37
Friesland	-	30	-	6	757	24	1 663	30	2 420	81
Achtkarspelen	-	7	-	-	-	7	280	7	280	40
Franekeradeel	-	2	-	-	-	2	300	2	300	150
Leeuwarden	-	7	-	4	600	3	373	7	973	139
Nijefurd	-	2	-	-	-	2	79	2	79	40
Opsterland	-	8	-	-	-	8	451	8	451	56
Smallingerland	-	4	-	2	157	2	180	4	337	84
Drenthe	-	103	-	-	-	103	8 568	103	8 568	83
Anloo	-	53	-	-	-	53	3 788	53	3 788	71
Assen	-	2	-	-	-	2	84	2	84	42
Diever	-	9	-	-	-	9	548	9	548	61
Emmen	-	2	-	-	-	2	68	2	68	34
Gieten	-	1	-	-	-	1	210	1	210	210
Hoogeveen	-	5	-	-	-	5	1 245	5	1 245	249
Meppel	-	12	-	-	-	12	1 698	12	1 698	142
Odoorn	-	6	-	-	-	6	189	6	189	32
Roden	-	4	-	-	-	4	155	4	155	39
Ruinerwold	-	5	-	-	-	5	123	5	123	25
Smilde	-	1	-	-	-	1	120	1	120	120
Westerbork	-	3	-	-	-	3	340	3	340	113

Tabel 2
Overzicht naar regio, jeugdtheater 1992/'93. Totaal door het Rijk structureel of meerjarig gesubsidieerde gezelschappen (vervolg)

	Exploitatiebasis			Doelgroep				Totaal		bezoek per uitvoering
	vrije voorst.	uitkoop	partage, garantie	algemeen publiek	jeugd		uitvoeringen	bezoeken		
	uitvoeringen	uitvoeringen	uitvoeringen	uitvoeringen	bezoeken	bezoeken				
Overijssel	-	81	-	3	479	78	6 278	81	6 757	83
Denekamp	-	13	-	-	-	13	650	13	650	50
Deventer	-	6	-	-	-	6	903	6	903	151
Enschede	-	33	-	2	262	31	2 370	33	2 632	80
Goor	-	4	-	-	-	4	200	4	200	50
Hardenberg	-	1	-	-	-	1	170	1	170	170
Heino	-	1	-	-	-	1	230	1	230	230
Hengelo	-	8	-	-	-	8	400	8	400	50
Kampen	-	5	-	1	217	4	365	5	582	116
Ommen	-	4	-	-	-	4	465	4	465	116
Steenwijk	-	4	-	-	-	4	200	4	200	50
Zwolle	-	2	-	-	-	2	325	2	325	163
Flevoland	-	7	-	-	-	7	1 367	7	1 367	195
Almere	-	1	-	-	-	1	207	1	207	207
Lelystad	-	2	-	-	-	2	360	2	360	180
Noordoostpolder	-	4	-	-	-	4	800	4	800	200
Gelderland	34	124	-	61	5 471	97	12 271	158	17 742	112
Apeldoorn	-	9	-	2	218	7	1 215	9	1 433	159
Arnhem	-	28	-	12	1 032	16	2 074	28	3 106	111
Culemborg	-	6	-	2	221	4	224	6	445	74
Doesburg	-	2	-	-	-	2	400	2	400	200
Doetinchem	-	1	-	1	153	-	-	1	153	153
Ede	-	3	-	-	-	3	403	3	403	134
Lochem	-	4	-	1	120	3	920	4	1 040	260
Nijmegen	30	60	-	40	3 510	50	5 535	90	9 045	101
Renkum	-	3	-	-	-	3	400	3	400	133
Rheden	-	1	-	-	-	1	110	1	110	110
Tiel	-	1	-	-	-	1	170	1	170	170
Zaltbommel	4	6	-	3	217	7	820	10	1 037	104
Utrecht	8	85	10	31	2 166	72	10 881	103	13 047	127
Amerongen	-	1	-	-	-	1	185	1	185	185
Amersfoort	-	14	-	2	62	12	1 964	14	2 026	145
Baarn	-	1	-	-	-	1	210	1	210	210
De Bilt	-	1	-	-	-	1	90	1	90	90
Maarsse	-	2	-	-	-	2	272	2	272	136
Nieuwegein	-	3	-	-	-	3	540	3	540	180
Rhenen	-	1	-	-	-	1	210	1	210	210
Soest	-	2	1	1	135	2	301	3	436	145
Utrecht	8	56	9	28	1 969	45	6 594	73	8 563	117
Veenendaal	-	1	-	-	-	1	200	1	200	200
Woerden	-	2	-	-	-	2	300	2	300	150
Zeist	-	1	-	-	-	1	15	1	15	15

Tabel 2
 Overzicht naar regio, jeugdtheater 1992/'93. Totaal door het Rijk structureel of meerjarig gesubsidieerde
 gezelschappen (vervolg)

	Exploitatiebasis			Doelgroep				Totaal		bezoek per uit- voering
	vrije voorst.	uitkoop	partage, garantie	algemeen publiek	jeugd		uitvoe- ringen	bezoeken		
	uitvoe- ringen	uitvoe- ringen	uitvoe- ringen	uitvoe- ringen	bezoeken	uitvoe- ringen			bezoeken	
Noord-Holland	13	345	25	63	4 999	320	42 218	383	47 217	123
Alkmaar	2	40	1	3	162	40	4 346	43	4 508	105
Amstelveen	-	9	-	-	-	9	974	9	974	108
Amsterdam	9	144	23	56	4 607	120	18 535	176	23 142	131
Beemster	-	2	-	-	-	2	240	2	240	120
Beverwijk	-	5	-	-	-	5	600	5	600	120
Bussum	-	8	-	-	-	8	1 050	8	1 050	131
Castricum	-	3	-	-	-	3	330	3	330	110
Den Helder	-	13	-	-	-	13	1 758	13	1 758	135
Edam-Volendam	-	6	-	-	-	6	680	6	680	113
Enkhuizen	-	1	-	-	-	1	35	1	35	35
Haarlem	-	30	-	3	130	27	3 272	30	3 402	113
Haarlemmermeer	-	1	-	1	100	-	-	1	100	100
Heemskerk	-	22	-	-	-	22	2 470	22	2 470	112
Heemstede	-	1	-	-	-	1	100	1	100	100
Heerhugowaard	-	3	-	-	-	3	330	3	330	110
Heiloo	-	4	-	-	-	4	960	4	960	240
Hoorn	2	2	1	-	-	5	458	5	458	92
Huizen	-	1	-	-	-	1	100	1	100	100
Laren	-	2	-	-	-	2	300	2	300	150
Medemblik	-	2	-	-	-	2	235	2	235	118
Muiden	-	1	-	-	-	1	120	1	120	120
Niedorp	-	1	-	-	-	1	150	1	150	150
Opmeer	-	4	-	-	-	4	360	4	360	90
Purmerend	-	5	-	-	-	5	430	5	430	86
Schagen	-	7	-	-	-	7	1 040	7	1 040	149
Stede Broec	-	3	-	-	-	3	380	3	380	127
Texel	-	5	-	-	-	5	660	5	660	132
Uithoorn	-	4	-	-	-	4	450	4	450	113
Velsen	-	4	-	-	-	4	520	4	520	130
Waterland	-	1	-	-	-	1	120	1	120	120
Weesp	-	1	-	-	-	1	110	1	110	110
Wester- Koggenland	-	1	-	-	-	1	110	1	110	110
Wieringen	-	1	-	-	-	1	120	1	120	120
Wieringermeer	-	3	-	-	-	3	420	3	420	140
Wormerland	-	1	-	-	-	1	90	1	90	90
Zaanstad	-	2	-	-	-	2	145	2	145	73
Zandvoort	-	2	-	-	-	2	220	2	220	110

Tabel 2
Overzicht naar regio, jeugdtheater 1992/'93. Totaal door het Rijk structureel of meerjarig gesubsidieerde gezelschappen (vervolg)

	Exploitatiebasis			Doelgroep				Totaal		bezoek per uit- voering
	vrije voorst.	uitkoop	partage, garantie	algemeen publiek	jeugd		uitvoe- ringen	bezoeken		
	uitvoe- ringen	uitvoe- ringen	uitvoe- ringen	uitvoe- ringen	bezoeken	uitvoe- ringen			bezoeken	
Zuid-Holland	30	219	1	65	5 061	185	28 262	250	33 323	133
Alphen aan den Rijn	-	4	-	1	59	3	568	4	627	157
Bergschenhoek	-	6	-	-	-	6	645	6	645	108
Capelle aan den IJssel	-	1	-	1	199	-	-	1	199	199
Delft	16	8	-	13	908	11	1 056	24	1 964	82
Gouda	-	9	-	-	-	9	1 410	9	1 410	157
's-Gravenhage	13	42	1	23	1 350	33	3 284	56	4 634	83
Katwijk	-	5	-	-	-	5	990	5	990	198
Leiden	-	22	-	2	398	20	4 374	22	4 772	217
Leiderdorp	-	1	-	-	-	1	175	1	175	175
Lisse	-	1	-	-	-	1	100	1	100	100
Maassluis	-	1	-	-	-	1	120	1	120	120
Naaldwijk	-	2	-	-	-	2	167	2	167	84
Nieuwerkerk aan den IJssel	-	1	-	-	-	1	300	1	300	300
Noordwijkerhout	-	4	-	-	-	4	1 094	4	1 094	274
Papendrecht	-	1	-	-	-	1	50	1	50	50
Rijswijk	-	3	-	-	-	3	315	3	315	105
Rotterdam	-	53	-	16	1 508	37	5 252	53	6 760	128
Schoonhoven	-	1	-	1	15	-	-	1	15	15
Spijkenisse	-	6	-	-	-	6	1 910	6	1 910	318
Valkenburg	1	-	-	-	-	1	51	1	51	51
Vlaardingen	-	8	-	3	204	5	858	8	1 062	133
Voorburg	-	1	-	-	-	1	170	1	170	170
Wassenaar	-	1	-	-	-	1	80	1	80	80
Wateringen	-	1	-	1	27	-	-	1	27	27
Westvoorne	-	5	-	-	-	5	509	5	509	102
Zoetermeer	-	22	-	1	18	21	3 454	22	3 472	158
Zwijndrecht	-	10	-	3	375	7	1 330	10	1 705	171
Zeeland	-	13	-	1	100	12	1 335	13	1 435	110
Goes	-	4	-	-	-	4	440	4	440	110
Middelburg	-	2	-	-	-	2	340	2	340	170
Oostburg	-	4	-	1	100	3	330	4	430	108
Terneuzen	-	1	-	-	-	1	5	1	5	5
Vlissingen	-	2	-	-	-	2	220	2	220	110

Tabel 2
Overzicht naar regio, jeugdtheater 1992/'93. Totaal door het Rijk structureel of meerjarig gesubsidieerde gezelschappen (vervolg)

	Exploitatiebasis			Doelgroep				Totaal		bezoek per uitvoering
	vrije voorst.	uitkoop	partage, garantie	algemeen publiek		jeugd		uitvoeringen	bezoeken	
	uitvoeringen	uitvoeringen	uitvoeringen	uitvoeringen	bezoeken	uitvoeringen	bezoeken			
Noord-Brabant	25	194	-	68	5 252	151	11 105	219	16 357	75
's-Hertogenbosch	25	75	-	41	3 156	59	5 245	100	8 401	84
Cuijk en Sint Agatha	-	3	-	2	318	1	120	3	438	146
Eindhoven	-	19	-	15	1 174	4	717	19	1 891	100
Etten-Leur	-	2	-	-	-	2	450	2	450	225
Geertruidenberg	-	2	-	-	-	2	72	2	72	36
Helmond	-	5	-	1	191	4	602	5	793	159
Hilvarenbeek	-	1	-	-	-	1	240	1	240	240
Hooge en Lage Zwaluwe	-	1	-	-	-	1	200	1	200	200
Made en Drimmelen	-	11	-	-	-	11	320	11	320	29
Mierlo	-	2	-	-	-	2	320	2	320	160
Oosterwijk	-	26	-	-	-	26	726	26	726	28
Oosterhout	-	1	-	1	70	-	-	1	70	70
Oudenbosch	-	1	-	-	-	1	40	1	40	40
Raamsdonk	-	14	-	-	-	14	419	14	419	30
Roosendaal en Nispen	-	8	-	2	131	6	350	8	481	60
Someren	-	3	-	-	-	3	420	3	420	140
Tilburg	-	12	-	5	180	7	571	12	751	63
Vierlingsbeek	-	6	-	-	-	6	198	6	198	33
Vught	-	2	-	1	32	1	95	2	127	64
Limburg	28	23	-	17	467	34	3 042	51	3 509	69
Heerlen	-	1	-	-	-	1	47	1	47	47
Kerkrade	-	2	-	1	40	1	120	2	160	80
Maastricht	-	7	-	-	-	7	941	7	941	134
Sittard	28	9	-	16	427	21	1 344	37	1 771	48
Venray	-	4	-	-	-	4	590	4	590	148
OVERIGE ACTIVITEITEN (bezoek bekend)	-	-	3	-	-	3	54	3	54	18
Zuid-Holland	-	-	3	-	-	3	54	3	54	18
Rotterdam	-	-	3	-	-	3	54	3	54	18
UITVOERINGEN (bezoek onbekend)	5	74	-	33	.	46	.	79	.	.
Groningen	-	2	-	1	.	1	.	2	.	.
Groningen	-	2	-	1	.	1	.	2	.	.
Friesland	-	2	-	1	.	1	.	2	.	.
Heerenveen	-	2	-	1	.	1	.	2	.	.

Tabel 2
Overzicht naar regio, jeugdtheater 1992/'93. Totaal door het Rijk structureel of meerjarig gesubsidieerde gezelschappen (vervolg)

	Exploitatiebasis			Doelgroep				Totaal		bezoek per uit- voering
	vrije voorst.	uitkoop	partage, garantie	algemeen publiek	jeugd		uitvoe- ringen	bezoeken		
	uitvoe- ringen	uitvoe- ringen	uitvoe- ringen	uitvoe- ringen	bezoeken	uitvoe- ringen			bezoeken	
Drenthe	-	3	-	2	.	1	.	3	.	.
Assen	-	1	-	1	.	-	-	1	.	.
Hoogeveen	-	2	-	1	.	1	.	2	.	.
Overijssel	-	7	-	1	.	6	.	7	.	.
Deventer	-	2	-	-	-	2	.	2	.	.
Enschede	-	5	-	1	.	4	.	5	.	.
Flevoland	-	1	-	1	.	-	-	1	.	.
Almere	-	1	-	1	.	-	-	1	.	.
Gelderland	-	3	-	1	.	2	.	3	.	.
Apeldoorn	-	1	-	-	-	1	.	1	.	.
Arnhem	-	1	-	1	.	-	-	1	.	.
Nijmegen	-	1	-	-	-	1	.	1	.	.
Utrecht	-	3	-	2	.	1	.	3	.	.
Utrecht	-	3	-	2	.	1	.	3	.	.
Noord-Holland	-	11	-	9	.	2	.	11	.	.
Amsterdam	-	9	-	8	.	1	.	9	.	.
Haarlem	-	1	-	1	.	-	-	1	.	.
Heemstede	-	1	-	-	-	1	.	1	.	.
Zuid-Holland	-	11	-	6	.	5	.	11	.	.
Leiden	-	1	-	1	.	-	-	1	.	.
Leiderdorp	-	1	-	1	.	-	-	1	.	.
Rotterdam	-	3	-	1	.	2	.	3	.	.
Vlaardingen	-	5	-	3	.	2	.	5	.	.
Zwijndrecht	-	1	-	-	-	1	.	1	.	.
Noord-Brabant	-	17	-	3	.	14	.	17	.	.
Cuijk en Sint Agatha	-	1	-	-	-	1	.	1	.	.
Eindhoven	-	3	-	3	.	-	-	3	.	.
Helmond	-	2	-	-	-	2	.	2	.	.
's-Hertogenbosch	-	7	-	-	-	7	.	7	.	.
Oosterhout	-	4	-	-	-	4	.	4	.	.

Tabel 2
Overzicht naar regio, jeugdtheater 1992/'93. Totaal door het Rijk structureel of meerjarig gesubsidieerde gezelschappen (slot)

	Exploitatiebasis			Doelgroep				Totaal		bezoek per uit- voering
	vrije voorst.	uitkoop	partage, garantie	algemeen publiek	jeugd		uitvoe- ringen	bezoeken		
	uitvoe- ringen	uitvoe- ringen	uitvoe- ringen	uitvoe- ringen	bezoeken	uitvoe- ringen			bezoeken	
Limburg	5	14	-	6	.	13	.	19	.	.
Heerlen	-	1	-	-	-	1	.	1	.	.
Maastricht	-	4	-	-	-	4	.	4	.	.
Roermond	-	2	-	1	.	1	.	2	.	.
Sittard	5	1	-	5	.	1	.	6	.	.
Valkenburg aan de Geul	-	1	-	-	-	1	.	1	.	.
Venlo	-	4	-	-	-	4	.	4	.	.
Weert	-	1	-	-	-	1	.	1	.	.
OVERIGE ACTIVITEITEN (bezoek onbekend)	-	5	-	5	.	-	-	5	.	.
Noord-Brabant	-	5	-	5	.	-	-	5	.	.
's-Hertogenbosch	-	5	-	5	.	-	-	5	.	.
BUITENLAND										
UITVOERINGEN (bezoek bekend)	-	262	-	80	9 749	182	36 658	262	46 407	177
België	-	217	-	56	5 847	161	31 350	217	37 197	171
Verenigd Duitsland	-	4	-	3	285	1	125	4	410	103
Frankrijk	-	25	-	12	2 181	13	3 543	25	5 724	229
Italië	-	6	-	6	971	-	-	6	971	162
Oostenrijk	-	4	-	-	-	4	840	4	840	210
Roemenië	-	3	-	-	-	3	800	3	800	267
Spanje	-	3	-	3	465	-	-	3	465	155
UITVOERINGEN (bezoek onbekend)	-	36	-	18	.	18	.	36	.	.
België	-	27	-	9	.	18	.	27	.	.
Verenigd Duitsland	-	1	-	1	.	-	-	1	.	.
Frankrijk	-	2	-	2	.	-	-	2	.	.
Groot Brittannië	-	2	-	2	.	-	-	2	.	.
Italië	-	4	-	4	.	-	-	4	.	.

Tabel 3
Overzicht naar regio, jeugdtheater 1992/'93. Naam gezelschap: Theater Artemis

	Exploitatiebasis			Doelgroep				Totaal		Bezoek per uit- voering
	vrije voorst.	uitkoop	partage, garantie	algemeen publiek	jeugd		uitvoe- ringen	bezoeken		
	uitvoe- ringen	uitvoe- ringen	uitvoe- ringen	uitvoe- ringen	bezoeken	uitvoe- ringen			bezoeken	
NETHERLAND										
UITVOERINGEN (bezoek bekend)	23	173	-	65	5 744	131	7 518	196	13 262	68
Groningen	-	15	-	3	256	12	282	15	538	36
Groningen	-	3	-	3	256	-	-	3	256	85
Veendam	-	12	-	-	-	12	282	12	282	24
Friesland	-	2	-	2	383	-	-	2	383	192
Leeuwarden	-	2	-	2	383	-	-	2	383	192
Drenthe	-	4	-	-	-	4	341	4	341	85
Meppel	-	4	-	-	-	4	341	4	341	85
Overijssel	-	1	-	1	127	-	-	1	127	127
Enschede	-	1	-	1	127	-	-	1	127	127
Gelderland	-	15	-	9	614	6	736	15	1 350	90
Apeldoorn	-	1	-	1	116	-	-	1	116	116
Arnhem	-	4	-	4	234	-	-	4	234	59
Culemborg	-	3	-	1	91	2	188	3	279	93
Nijmegen	-	7	-	3	173	4	548	7	721	103
Utrecht	-	3	-	3	342	-	-	3	342	114
Utrecht	-	3	-	3	342	-	-	3	342	114
Noord-Holland	-	7	-	7	887	-	-	7	887	127
Alkmaar	-	1	-	1	39	-	-	1	39	39
Amsterdam	-	6	-	6	848	-	-	6	848	141
Zuid-Holland	-	8	-	4	402	4	501	8	903	113
Alphen aan den Rijn	-	1	-	-	-	1	208	1	208	208
Rotterdam	-	6	-	3	187	3	293	6	480	80
Zwijndrecht	-	1	-	1	215	-	-	1	215	215

Tabel 3

Overzicht naar regio, jeugdtheater 1992/'93. Naam gezelschap: Theater Artemis (slot)

	Exploitatiebasis			Doelgroep				Totaal		Bezoek per uitvoering
	vrije voorst.	uitkoop	partage, garantie	algemeen publiek	jeugd		uitvoeringen	bezoeken		
	uitvoeringen	uitvoeringen	uitvoeringen	uitvoeringen	bezoeken	uitvoeringen			bezoeken	
Noord-Brabant	23	118	-	36	2 733	105	5 658	141	8 391	60
Cuijk en Sint Agatha	-	1	-	1	230	-	-	1	230	230
Eindhoven	-	6	-	3	324	3	400	6	724	121
Etten-Leur	-	2	-	-	-	2	450	2	450	225
Geertruidenberg	-	2	-	-	-	2	72	2	72	36
Helmond	-	3	-	1	191	2	315	3	506	169
's-Hertogenbosch	23	37	-	26	1 763	34	2 268	60	4 031	67
Hilvarenbeek	-	1	-	-	-	1	240	1	240	240
Made en Drimmelen	-	11	-	-	-	11	320	11	320	29
Oisterwijk	-	26	-	-	-	26	726	26	726	28
Raamsdonk	-	14	-	-	-	14	419	14	419	30
Roosendaal en Nispen	-	1	-	1	51	-	-	1	51	51
Tilburg	-	7	-	3	142	4	250	7	392	56
Vierlingsbeek	-	6	-	-	-	6	198	6	198	33
Vught	-	1	-	1	32	-	-	1	32	32
BUITENLAND										
UITVOERINGEN										
(bezoek bekend)	-	45	-	8	849	37	6 312	45	7 161	159
België	-	44	-	7	699	37	6 312	44	7 011	159
Verenigd Duitsland	-	1	-	1	150	-	-	1	150	150

Tabel 4

Overzicht naar regio, jeugdtheater 1992/'93. Naam gezelschap: Stichting Toneelgroep de Branding

	Exploitatiebasis			Doelgroep				Totaal		Bezoek per uitvoering
	vrije voorst.	uitkoop	partage, garantie	algemeen publiek	jeugd					
	uitvoeringen	uitvoeringen	uitvoeringen	uitvoeringen	bezoeken	uitvoeringen	bezoeken	uitvoeringen	bezoeken	
NIEDERLAND										
UITVOERINGEN (bezoek bekend)	10	56	2	-	-	68	7 481	68	7 481	110
Groningen	-	1	-	-	-	1	300	1	300	300
Winschoten	-	1	-	-	-	1	300	1	300	300
Drenthe	-	1	-	-	-	1	270	1	270	270
Hoogeveen	-	1	-	-	-	1	270	1	270	270
Overijssel	-	1	-	-	-	1	90	1	90	90
Deventer	-	1	-	-	-	1	90	1	90	90
Utrecht	1	3	-	-	-	4	510	4	510	128
Utrecht	1	1	-	-	-	2	210	2	210	105
Veenendaal	-	1	-	-	-	1	200	1	200	200
Woerden	-	1	-	-	-	1	100	1	100	100
Noord-Holland	9	47	2	-	-	58	5 751	58	5 751	99
Alkmaar	2	11	1	-	-	14	1 361	14	1 361	97
Amstelveen	-	5	-	-	-	5	470	5	470	94
Amsterdam	5	5	-	-	-	10	1 016	10	1 016	102
Bussum	-	2	-	-	-	2	166	2	166	83
Den Helder	-	5	-	-	-	5	560	5	560	112
Edam-Volendam	-	2	-	-	-	2	180	2	180	90
Haarlem	-	4	-	-	-	4	470	4	470	118
Heemstede	-	1	-	-	-	1	100	1	100	100
Hoorn	2	2	1	-	-	5	458	5	458	92
Huizen	-	1	-	-	-	1	100	1	100	100
Laren	-	1	-	-	-	1	100	1	100	100
Opmeer	-	2	-	-	-	2	160	2	160	80
Purmerend	-	1	-	-	-	1	110	1	110	110
Stede Broec	-	1	-	-	-	1	100	1	100	100
Texel	-	3	-	-	-	3	300	3	300	100
Uithoorn	-	1	-	-	-	1	100	1	100	100
Zuid-Holland	-	3	-	-	-	3	560	3	560	187
Delft	-	1	-	-	-	1	100	1	100	100
Spijkenisse	-	2	-	-	-	2	460	2	460	230
BUITENLAND										
UITVOERINGEN (bezoek bekend)	-	4	-	-	-	4	1 200	4	1 200	300
België	-	4	-	-	-	4	1 200	4	1 200	300

Tabel 5

Overzicht naar regio, jeugdtheater 1992/'93. Naam gezelschap: Jeugdtheater de Citadel

	Exploitatiebasis			Doelgroep				Totaal		Bezoek per uit- voering	
	vrije voorst.	uitkoop	partage, garantie	algemeen publiek	jeugd		uitvoe- ringen	bezoeken			
	uitvoe- ringen	uitvoe- ringen	uitvoe- ringen	uitvoe- ringen	bezoeken	uitvoe- ringen			bezoeken		
NEDERLAND											
UITVOERINGEN (bezoek bekend)	-	132	-	-	-	-	132	6 479	132	6 479	49
Groningen	-	37	-	-	-	-	37	1 204	37	1 204	33
Groningen	-	15	-	-	-	-	15	447	15	447	30
Haren	-	3	-	-	-	-	3	98	3	98	33
Loppersum	-	1	-	-	-	-	1	40	1	40	40
Scheemda	-	1	-	-	-	-	1	42	1	42	42
Veendam	-	9	-	-	-	-	9	292	9	292	32
Vlagtwedde	-	1	-	-	-	-	1	27	1	27	27
Winsum	-	7	-	-	-	-	7	258	7	258	37
Friesland	-	15	-	-	-	-	15	590	15	590	39
Achtkarspelen	-	7	-	-	-	-	7	280	7	280	40
Nijefurd	-	2	-	-	-	-	2	79	2	79	40
Opsterland	-	6	-	-	-	-	6	231	6	231	39
Drenthe	-	78	-	-	-	-	78	4 615	78	4 615	59
Anloo	-	53	-	-	-	-	53	3 788	53	3 788	71
Assen	-	2	-	-	-	-	2	84	2	84	42
Diever	-	6	-	-	-	-	6	208	6	208	35
Emmen	-	2	-	-	-	-	2	68	2	68	34
Odoorn	-	6	-	-	-	-	6	189	6	189	32
Roden	-	4	-	-	-	-	4	155	4	155	39
Ruinerwold	-	5	-	-	-	-	5	123	5	123	25
Overijssel	-	2	-	-	-	-	2	70	2	70	35
Kampen	-	2	-	-	-	-	2	70	2	70	35

Tabel 6
Overzicht naar regio, jeugdtheater 1992/'93. Naam gezelschap: Huis aan de Amstel

	Exploitatiebasis			Doelgroep				Totaal		Bezoek per uit- voering
	vrije voorst.	uitkoop	partage, garantie	algemeen publiek	jeugd		uitvoe- ringen	bezoeken		
	uitvoe- ringen	uitvoe- ringen	uitvoe- ringen	uitvoe- ringen	bezoeken	bezoeken				
NEDERLAND										
UITVOERINGEN (bezoek bekend)	-	132	-	-	-	132	19 638	132	19 638	149
Groningen	-	3	-	-	-	3	212	3	212	71
Groningen	-	3	-	-	-	3	212	3	212	71
Friesland	-	1	-	-	-	1	68	1	68	68
Leeuwarden	-	1	-	-	-	1	68	1	68	68
Drenthe	-	1	-	-	-	1	178	1	178	178
Hoogeveen	-	1	-	-	-	1	178	1	178	178
Overijssel	-	9	-	-	-	9	777	9	777	86
Deventer	-	2	-	-	-	2	253	2	253	127
Enschede	-	7	-	-	-	7	524	7	524	75
Flevoland	-	1	-	-	-	1	207	1	207	207
Almere	-	1	-	-	-	1	207	1	207	207
Gelderland	-	6	-	-	-	6	834	6	834	139
Arnhem	-	6	-	-	-	6	834	6	834	139
Utrecht	-	6	-	-	-	6	787	6	787	131
Nieuwegein	-	1	-	-	-	1	160	1	160	160
Utrecht	-	5	-	-	-	5	627	5	627	125
Noord-Holland	-	72	-	-	-	72	11 955	72	11 955	166
Alkmaar	-	2	-	-	-	2	117	2	117	59
Amsterdam	-	63	-	-	-	63	10 930	63	10 930	173
Den Helder	-	2	-	-	-	2	353	2	353	177
Haarlem	-	2	-	-	-	2	225	2	225	113
Opmeer	-	2	-	-	-	2	200	2	200	100
Velsen	-	1	-	-	-	1	130	1	130	130
Zuid-Holland	-	16	-	-	-	16	2 117	16	2 117	132
's-Gravenhage	-	2	-	-	-	2	144	2	144	72
Leiden	-	2	-	-	-	2	250	2	250	125
Rotterdam	-	11	-	-	-	11	1 685	11	1 685	153
Vlaardingen	-	1	-	-	-	1	38	1	38	38

Tabel 6
Overzicht naar regio, jeugdtheater 1992/'93. Naam gezelschap: Huis aan de Amstel (vervolg)

	Exploitatiebasis			Doelgroep				Totaal		Bezoek per uitvoering
	vrije voorst.	uitkoop	partage, garantie	algemeen publiek	jeugd					
	uitvoeringen	uitvoeringen	uitvoeringen	uitvoeringen	bezoeken	uitvoeringen	bezoeken	uitvoeringen	bezoeken	
Noord-Brabant	-	10	-	-	-	10	1 651	10	1 651	165
's-Hertogenbosch	-	7	-	-	-	7	1 047	7	1 047	150
Eindhoven	-	1	-	-	-	1	317	1	317	317
Helmond	-	2	-	-	-	2	287	2	287	144
Limburg	-	7	-	-	-	7	852	7	852	122
Maastricht	-	4	-	-	-	4	491	4	491	123
Sittard	-	3	-	-	-	3	361	3	361	120
UITVOERINGEN (bezoek onbekend)	-	32	-	15	.	17	.	32	.	.
Groningen	-	1	-	1	.	-	-	1	.	.
Groningen	-	1	-	1	.	-	-	1	.	.
Drenthe	-	1	-	-	-	1	.	1	.	.
Hoogeveen	-	1	-	-	-	1	.	1	.	.
Overijssel	-	6	-	1	.	5	.	6	.	.
Deventer	-	2	-	-	-	2	.	2	.	.
Enschede	-	4	-	1	.	3	.	4	.	.
Flevoland	-	1	-	1	.	-	-	1	.	.
Almere	-	1	-	1	.	-	-	1	.	.
Gelderland	-	1	-	1	.	-	-	1	.	.
Arnhem	-	1	-	1	.	-	-	1	.	.
Utrecht	-	1	-	1	.	-	-	1	.	.
Utrecht	-	1	-	1	.	-	-	1	.	.
Noord-Holland	-	7	-	7	.	-	-	7	.	.
Amsterdam	-	6	-	6	.	-	-	6	.	.
Haarlem	-	1	-	1	.	-	-	1	.	.
Zuid-Holland	-	5	-	3	.	2	.	5	.	.
Leiden	-	1	-	1	.	-	-	1	.	.
Rotterdam	-	3	-	1	.	2	.	3	.	.
Vlaardingen	-	1	-	1	.	-	-	1	.	.

Tabel 6

Overzicht naar regio, jeugdtheater 1992/'93. Naam gezelschap: Huis aan de Amstel (slot)

	Exploitatiebasis			Doelgroep				Totaal		Bezoek per uit- voering
	vrije voorst.	uitkoop	partage, garantie	algemeen publiek	jeugd		uitvoe- ringen	bezoeken		
	uitvoe- ringen	uitvoe- ringen	uitvoe- ringen	uitvoe- ringen	bezoeken	bezoeken				
Noord-Brabant	-	7	-	-	-	7	.	7	.	.
's-Hertogenbosch	-	5	-	-	-	5	.	5	.	.
Helmond	-	2	-	-	-	2	.	2	.	.
Limburg	-	2	-	-	-	2	.	2	.	.
Maastricht	-	2	-	-	-	2	.	2	.	.
BUITENLAND										
UITVOERINGEN										
(bezoek bekend)	-	48	-	-	-	48	8 960	48	8 960	187
België	-	46	-	-	-	46	8 590	46	8 590	187
Oostenrijk	-	2	-	-	-	2	370	2	370	185
UITVOERINGEN										
(bezoek onbekend)	-	22	-	9	.	13	.	22	.	.
België	-	22	-	9	.	13	.	22	.	.

Tabel 7

Overzicht naar regio, jeugdtheater 1992/'93. Naam gezelschap: Stichting Theatergroep Maccus

	Exploitatiebasis			Doelgroep				Totaal		Bezoek per uitvoering
	vrije voorst.	uitkoop	partage, garantie	algemeen publiek	jeugd		uitvoeringen	bezoeken		
	uitvoeringen	uitvoeringen	uitvoeringen	uitvoeringen	bezoeken	uitvoeringen			bezoeken	
NETHERLAND										
UITVOERINGEN (bezoek bekend)	18	102	-	31	2 839	89	12 678	120	15 517	129
Groningen	-	12	-	1	111	11	1 426	12	1 537	128
Groningen	-	1	-	1	111	-	-	1	111	111
Hoogezand-Sappemeer	-	1	-	-	-	1	300	1	300	300
Veendam	-	6	-	-	-	6	699	6	699	117
Winschoten	-	4	-	-	-	4	427	4	427	107
Friesland	-	2	-	2	124	-	-	2	124	62
Leeuwarden	-	1	-	1	37	-	-	1	37	37
Smallingerland	-	1	-	1	87	-	-	1	87	87
Drenthe	-	6	-	-	-	6	1 259	6	1 259	210
Hoogeveen	-	2	-	-	-	2	572	2	572	286
Meppel	-	4	-	-	-	4	687	4	687	172
Overijssel	-	3	-	-	-	3	360	3	360	120
Enschede	-	3	-	-	-	3	360	3	360	120
Gelderland	-	1	-	1	63	-	-	1	63	63
Arnhem	-	1	-	1	63	-	-	1	63	63
Utrecht	-	1	-	1	70	-	-	1	70	70
Utrecht	-	1	-	1	70	-	-	1	70	70
Noord-Holland	-	10	-	4	494	6	1 029	10	1 523	152
Amstelveen	-	3	-	-	-	3	429	3	429	143
Amsterdam	-	4	-	4	494	-	-	4	494	124
Edam-Volendam	-	2	-	-	-	2	300	2	300	150
Haarlem	-	1	-	-	-	1	300	1	300	300

Tabel 7

Overzicht naar regio, jeugdtheater 1992/'93. Naam gezelschap: Stichting Theatergroep Maccus (slot)

	Exploitatiebasis			Doelgroep				Totaal		Bezoek per uitvoering
	vrije voorst.	uitkoop	partage, garantie	algemeen publiek	jeugd		uitvoeringen	bezoeken		
	uitvoeringen	uitvoeringen	uitvoeringen	uitvoeringen	bezoeken	bezoeken				
Zuid-Holland	16	61	-	19	1 714	58	7 908	77	9 622	125
Bergschenhoek	-	4	-	-	-	4	340	4	340	85
Capelle aan den IJssel	-	1	-	1	199	-	-	1	199	199
Delft	16	3	-	11	855	8	506	19	1 361	72
's-Gravenhage	-	1	-	1	132	-	-	1	132	132
Katwijk	-	5	-	-	-	5	990	5	990	198
Leiden	-	9	-	2	398	7	1 950	9	2 348	261
Nieuwerkerk aan den IJssel	-	1	-	-	-	1	300	1	300	300
Noordwijkerhout	-	4	-	-	-	4	1 094	4	1 094	274
Rijswijk	-	3	-	-	-	3	315	3	315	105
Rotterdam	-	1	-	1	73	-	-	1	73	73
Schoonhoven	-	1	-	1	15	-	-	1	15	15
Vlaardingen	-	1	-	1	15	-	-	1	15	15
Wateringen	-	1	-	1	27	-	-	1	27	27
Westvoorne	-	5	-	-	-	5	509	5	509	102
Zoetermeer	-	18	-	-	-	18	1 344	18	1 344	75
Zwijndrecht	-	3	-	-	-	3	560	3	560	187
Zeeland	-	1	-	1	100	-	-	1	100	100
Oostburg	-	1	-	1	100	-	-	1	100	100
Noord-Brabant	2	3	-	2	163	3	316	5	479	96
's-Hertogenbosch	2	3	-	2	163	3	316	5	479	96
Limburg	-	2	-	-	-	2	380	2	380	190
Venray	-	2	-	-	-	2	380	2	380	190
BUITENLAND										
UITVOERINGEN										
(bezoek bekend)	-	19	-	7	1 233	12	2 417	19	3 650	192
België	-	14	-	4	562	10	1 947	14	2 509	179
Italië	-	3	-	3	671	-	-	3	671	224
Oostenrijk	-	2	-	-	-	2	470	2	470	235

Tabel 8
Overzicht naar regio, jaugdtheater 1992/'93. Naam gezelschap: 't Muztheater

	Exploitatiebasis			Doelgroep				Totaal		Bezoek per uitvoering
	vrija voorst.	uitkoop	partage, garantie	algemeen publiek	jeugd		uitvoeringen	bezoeken		
	uitvoeringen	uitvoeringen	uitvoeringen	uitvoeringen	bezoeken	bezoeken				
NEDERLAND										
UITVOERINGEN (bezoek bekend)	3	96	7	21	2 335	85	15 049	106	17 384	164
Groningen	-	3	-	-	-	3	740	3	740	247
Leek	-	2	-	-	-	2	390	2	390	195
Winschoten	-	1	-	-	-	1	350	1	350	350
Drenthe	-	4	-	-	-	4	865	4	865	216
Gieten	-	1	-	-	-	1	210	1	210	210
Hoogeveen	-	1	-	-	-	1	225	1	225	225
Meppel	-	2	-	-	-	2	430	2	430	215
Overijssel	-	3	-	1	135	2	410	3	545	182
Enschede	-	1	-	1	135	-	-	1	135	135
Kampen	-	1	-	-	-	1	210	1	210	210
Zwolle	-	1	-	-	-	1	200	1	200	200
Gelderland	-	27	-	4	210	23	3 705	27	3 915	145
Apeldoorn	-	6	-	-	-	6	985	6	985	164
Ede	-	1	-	-	-	1	190	1	190	190
Lochem	-	4	-	1	120	3	920	4	1 040	260
Nijmegen	-	12	-	2	65	10	1 210	12	1 275	106
Renkum	-	3	-	-	-	3	400	3	400	133
Zaltbommel	-	1	-	1	25	-	-	1	25	25
Utrecht	-	6	-	1	25	5	870	6	895	149
Amersfoort	-	1	-	1	25	-	-	1	25	25
Baarn	-	1	-	-	-	1	210	1	210	210
De Bilt	-	1	-	-	-	1	90	1	90	90
Utrecht	-	3	-	-	-	3	570	3	570	190

Tabel 8

Overzicht naar regio, jeugdtheater 1992/'93. Naam gezelschap: 't Muztheater (slot)

	Exploitatiebasis			Doelgroep				Totaal		Bezoek per uitvoering
	vrije voorst.	uitkoop	partage, garantie	algemeen publiek	jeugd		uitvoeringen	bezoeken		
	uitvoeringen	uitvoeringen	uitvoeringen	uitvoeringen	bezoeken	uitvoeringen			bezoeken	
Noord-Holland	3	39	7	12	1 440	37	4 889	49	6 329	129
Amsterdam	3	11	7	11	1 340	10	1 210	21	2 550	121
Bussum	-	6	-	-	-	6	884	6	884	147
Edam-Volendam	-	1	-	-	-	1	90	1	90	90
Haarlemmermeer	-	1	-	1	100	-	-	1	100	100
Medemblik	-	2	-	-	-	2	235	2	235	118
Niedorp	-	1	-	-	-	1	150	1	150	150
Purmerend	-	2	-	-	-	2	115	2	115	58
Schagen	-	4	-	-	-	4	700	4	700	175
Stede Broec	-	1	-	-	-	1	170	1	170	170
Texel	-	2	-	-	-	2	360	2	360	180
Velsen	-	2	-	-	-	2	280	2	280	140
Wieringen	-	1	-	-	-	1	120	1	120	120
Wieringermeer	-	3	-	-	-	3	420	3	420	140
Wormerland	-	1	-	-	-	1	90	1	90	90
Zaanstad	-	1	-	-	-	1	65	1	65	65
Zuid-Holland	-	9	-	2	305	7	3 090	9	3 395	377
Delft	-	2	-	-	-	2	450	2	450	225
Leiden	-	1	-	-	-	1	90	1	90	90
Rotterdam	-	2	-	2	305	-	-	2	305	153
Vlaardingen	-	2	-	-	-	2	600	2	600	300
Zoetermeer	-	2	-	-	-	2	1 950	2	1 950	975
Zeeland	-	1	-	-	-	1	230	1	230	230
Middelburg	-	1	-	-	-	1	230	1	230	230
Noord-Brabant	-	2	-	1	220	1	40	2	260	130
's-Hertogenbosch	-	1	-	1	220	-	-	1	220	220
Oudenbosch	-	1	-	-	-	1	40	1	40	40
Limburg	-	2	-	-	-	2	210	2	210	105
Venray	-	2	-	-	-	2	210	2	210	105
OVERIGE ACTIVITEITEN (bezoek bekend)	-	-	3	-	-	3	54	3	54	18
Zuid-Holland	-	-	3	-	-	3	54	3	54	18
Rotterdam	-	-	3	-	-	3	54	3	54	18
BUITENLAND										
UITVOERINGEN (bezoek bekend)	-	13	-	-	-	13	3 780	13	3 780	291
België	-	13	-	-	-	13	3 780	13	3 780	291

Tabel 9
Overzicht naar regio, jeugdtheater 1992/'93. Naam gezelschap: De Paarden Kathedraal

	Exploitatiebasis			Doelgroep				Totaal		Bezoek per uitvoering
	vrije voorst.	uitkoop	partage, garantie	algemeen publiek	jeugd		uitvoeringen	bezoeken		
	uitvoeringen	uitvoeringen	uitvoeringen	uitvoeringen	bezoeken	bezoeken				
NEDERLAND										
UITVOERINGEN (bezoek bekend)	12	225	24	47	1 783	214	33 217	261	35 000	134
Groningen	-	8	-	2	28	6	752	8	780	98
Delfzijl	-	2	-	-	-	2	300	2	300	150
Groningen	-	6	-	2	28	4	452	6	480	80
Friesland	-	3	-	-	-	3	485	3	485	162
Franekeradeel	-	2	-	-	-	2	300	2	300	150
Leeuwarden	-	1	-	-	-	1	185	1	185	185
Drenthe	-	1	-	-	-	1	120	1	120	120
Meppel	-	1	-	-	-	1	120	1	120	120
Overijssel	-	10	-	-	-	10	1 426	10	1 426	143
Deventer	-	1	-	-	-	1	190	1	190	190
Enschede	-	3	-	-	-	3	516	3	516	172
Hardenberg	-	1	-	-	-	1	170	1	170	170
Kampen	-	1	-	-	-	1	85	1	85	85
Ommen	-	4	-	-	-	4	465	4	465	116
Flevoland	-	6	-	-	-	6	1 160	6	1 160	193
Lelystad	-	2	-	-	-	2	360	2	360	180
Noordoostpolder	-	4	-	-	-	4	800	4	800	200
Gelderland	4	14	-	4	148	14	1 688	18	1 836	102
Arnhem	-	5	-	2	116	3	232	5	348	70
Culemborg	-	2	-	-	-	2	36	2	36	18
Doesburg	-	2	-	-	-	2	400	2	400	200
Nijmegen	-	3	-	2	32	1	250	3	282	94
Tiel	-	1	-	-	-	1	170	1	170	170
Zaltbommel	4	1	-	-	-	5	600	5	600	120
Utrecht	7	60	10	20	983	57	8 714	77	9 697	126
Amerongen	-	1	-	-	-	1	185	1	185	185
Amersfoort	-	13	-	1	37	12	1 964	13	2 001	154
Maarssen	-	2	-	-	-	2	272	2	272	136
Nieuwegein	-	2	-	-	-	2	380	2	380	190
Rhenen	-	1	-	-	-	1	210	1	210	210
Soest	-	2	1	1	135	2	301	3	436	145
Utrecht	7	37	9	18	811	35	5 187	53	5 998	113
Woerden	-	1	-	-	-	1	200	1	200	200
Zeist	-	1	-	-	-	1	15	1	15	15

Tabel 9
 Overzicht naar regio, jeugdtheater 1992/'93. Naam gezelschap: De Paarden Kathedraal (slot)

	Exploitatiebasis			Doelgroep				Totaal		Bezoek per uitvoering
	vrije voorst.	uitkoop	partage, garantie	algemeen publiek	jeugd		uitvoeringen	bezoeken		
	uitvoeringen	uitvoeringen	uitvoeringen	uitvoeringen	bezoeken	bezoeken				
Noord-Holland	1	49	14	17	511	47	7 399	64	7 910	124
Alkmaar	-	10	-	-	-	10	1 328	10	1 328	133
Amsterdam	1	22	14	15	480	22	3 665	37	4 145	112
Den Helder	-	1	-	-	-	1	204	1	204	204
Haarlem	-	9	-	2	31	7	837	9	868	96
Heemskerk	-	1	-	-	-	1	120	1	120	120
Heiloo	-	4	-	-	-	4	960	4	960	240
Laren	-	1	-	-	-	1	200	1	200	200
Purmerend	-	1	-	-	-	1	85	1	85	85
Zuid-Holland	-	60	-	4	113	56	9 771	60	9 884	165
Alphen aan den Rijn	-	2	-	-	-	2	360	2	360	180
Bergschenhoek	-	2	-	-	-	2	305	2	305	153
Delft	-	2	-	2	53	-	-	2	53	27
Gouda	-	9	-	-	-	9	1 410	9	1 410	157
's-Gravenhage	-	5	-	-	-	5	876	5	876	175
Leiden	-	5	-	-	-	5	1 104	5	1 104	221
Leiderdorp	-	1	-	-	-	1	175	1	175	175
Maassluis	-	1	-	-	-	1	120	1	120	120
Naaldwijk	-	2	-	-	-	2	167	2	167	84
Papendrecht	-	1	-	-	-	1	50	1	50	50
Rotterdam	-	20	-	2	60	18	2 774	20	2 834	142
Spijkernisse	-	4	-	-	-	4	1 450	4	1 450	363
Voorburg	-	1	-	-	-	1	170	1	170	170
Wassenaar	-	1	-	-	-	1	80	1	80	80
Zoetermeer	-	1	-	-	-	1	160	1	160	160
Zwijndrecht	-	3	-	-	-	3	570	3	570	190
Zeeland	-	1	-	-	-	1	5	1	5	5
Terneuzen	-	1	-	-	-	1	5	1	5	5
Noord-Brabant	-	9	-	-	-	9	1 190	9	1 190	132
's-Hertogenbosch	-	6	-	-	-	6	869	6	869	145
Tilburg	-	3	-	-	-	3	321	3	321	107
Limburg	-	4	-	-	-	4	507	4	507	127
Heerlen	-	1	-	-	-	1	47	1	47	47
Kerkrade	-	1	-	-	-	1	120	1	120	120
Maastricht	-	2	-	-	-	2	340	2	340	170
BUITENLAND										
UITVOERINGEN										
(bezoek bekend)	-	13	-	3	75	10	1 493	13	1 568	121
België	-	12	-	3	75	9	1 143	12	1 218	102
Frankrijk	-	1	-	-	-	1	350	1	350	350

Tabel 10

Overzicht naar regio, jeugdtheater 1992/'93. Naam gezelschap: Stichting theater Sirkel

	Exploitatiebasis			Doelgroep				Totaal		Bezoek per uitvoering
	vrije voorst.	uitkoop	partage, garantie	algemeen publiek	jeugd		uitvoeringen	bezoeken		
	uitvoeringen	uitvoeringen	uitvoeringen	uitvoeringen	bezoeken	bezoeken				
NEDERLAND										
UITVOERINGEN (bezoek bekend)	29	19	-	20	786	28	1 599	48	2 385	50
Gelderland	-	1	-	1	180	-	-	1	180	180
Arnhem	-	1	-	1	180	-	-	1	180	180
Noord-Holland	-	3	-	-	-	3	190	3	190	63
Amstelveen	-	1	-	-	-	1	75	1	75	75
Enkhuizen	-	1	-	-	-	1	35	1	35	35
Zaanstad	-	1	-	-	-	1	80	1	80	80
Zuid-Holland	1	1	-	1	79	1	51	2	130	65
Valkenburg	1	-	-	-	-	1	51	1	51	51
Vlaardingen	-	1	-	1	79	-	-	1	79	79
Noord-Brabant	-	9	-	2	150	7	445	9	595	66
Oosterhout	-	1	-	1	70	-	-	1	70	70
Roosendaal en Nispen	-	7	-	1	80	6	350	7	430	61
Vught	-	1	-	-	-	1	95	1	95	95
Limburg	28	5	-	16	377	17	913	33	1 290	39
Kerkrade	-	1	-	1	40	-	-	1	40	40
Sittard	28	4	-	15	337	17	913	32	1 250	39
UITVOERINGEN (bezoek onbekend)	5	42	-	18	.	29	.	47	.	.
Groningen	-	1	-	-	-	1	.	1	.	.
Groningen	-	1	-	-	-	1	.	1	.	.
Friesland	-	2	-	1	.	1	.	2	.	.
Heerenveen	-	2	-	1	.	1	.	2	.	.
Drenthe	-	2	-	2	.	-	-	2	.	.
Assen	-	1	-	1	.	-	-	1	.	.
Hoogeveen	-	1	-	1	.	-	-	1	.	.
Overijssel	-	1	-	-	-	1	.	1	.	.
Enschede	-	1	-	-	-	1	.	1	.	.

Tabel 10
Overzicht naar regio, jeugdtheater 1992/'93. Naam gezelschap: Stichting theater Sirkel (vervolg)

	Exploitatiebasis			Doelgroep				Totaal		Bezoek per uitvoering
	vrije voorst.	uitkoop	partage, garantie	algemeen publiek	jeugd		uitvoeringen	bezoeken		
	uitvoeringen	uitvoeringen	uitvoeringen	uitvoeringen	bezoeken	uitvoeringen			bezoeken	
Gelderland	-	2	-	-	-	2	.	2	.	.
Apeldoorn	-	1	-	-	-	1	.	1	.	.
Nijmegen	-	1	-	-	-	1	.	1	.	.
Utrecht	-	2	-	1	.	1	.	2	.	.
Utrecht	-	2	-	1	.	1	.	2	.	.
Noord-Holland	-	4	-	2	.	2	.	4	.	.
Amsterdam	-	3	-	2	.	1	.	3	.	.
Heemstede	-	1	-	-	-	1	.	1	.	.
Zuid-Holland	-	6	-	3	.	3	.	6	.	.
Leiderdorp	-	1	-	1	.	-	-	1	.	.
Vlaardingen	-	4	-	2	.	2	.	4	.	.
Zwijndrecht	-	1	-	-	-	1	.	1	.	.
Noord-Brabant	-	10	-	3	.	7	.	10	.	.
Cuijk en Sint Agatha	-	1	-	-	-	1	.	1	.	.
Eindhoven	-	3	-	3	.	-	-	3	.	.
's-Hertogenbosch	-	2	-	-	-	2	.	2	.	.
Oosterhout	-	4	-	-	-	4	.	4	.	.
Limburg	5	12	-	6	.	11	.	17	.	.
Heerlen	-	1	-	-	-	1	.	1	.	.
Maastricht	-	2	-	-	-	2	.	2	.	.
Roermond	-	2	-	1	.	1	.	2	.	.
Sittard	5	1	-	5	.	1	.	6	.	.
Valkenburg aan de Geul	-	1	-	-	-	1	.	1	.	.
Venlo	-	4	-	-	-	4	.	4	.	.
Weert	-	1	-	-	-	1	.	1	.	.
OVERIGE ACTIVITEITEN (bezoek onbekend)	-	5	-	5	.	-	-	5	.	.
Noord-Brabant	-	5	-	5	.	-	-	5	.	.
's-Hertogenbosch	-	5	-	5	.	-	-	5	.	.
BUITENLAND										
UITVOERINGEN (bezoek bekend)	-	6	-	5	600	1	125	6	725	121
Verenigd Duitsland	-	3	-	2	135	1	125	3	260	87
Spanje	-	3	-	3	465	-	-	3	465	155

Tabal 10
 Overzicht naar regio, jeugdtheater 1992/'93. Naam gezelschap: Stichting theater Sirkel (slot)

	Exploitatiebasis			Doelgroep				Totaal	Bazoek per uit- voering
	vrija voorst.	uitkoop	partaga, garantie	algemeen publiak	jaugd				
	uitvoe- ringen	uitvoa- ringen	uitvoe- ringen	uitvoa- ringen	bezoekan	uitvoe- ringen	bezoekan	uitvoe- ringen	
UITVOERINGEN									
(bazoek onbakand)	-	14	-	9	.	5	.	14	.
België	-	5	-	-	-	5	.	5	.
Verenigd Duitsland	-	1	-	1	.	-	-	1	.
Frankrijk	-	2	-	2	.	-	-	2	.
Groot Brittannië	-	2	-	2	.	-	-	2	.
Italië	-	4	-	4	.	-	-	4	.

Tabel 11
 Overzicht naar regio, jeugdtheater 1992/'93. Naam gezelschap: Rosa Sonnevank

	Exploitatiebasis			Doelgroep				Totaal		Bezoek per uit- voering
	vrije voorst.	uitkoop	partage, garantie	algemeen publiek	jeugd		uitvoe- ringen	bezoeken		
	uitvoe- ringen	uitvoe- ringen	uitvoe- ringen	uitvoe- ringen	bezoeken	uitvoe- ringen			bezoeken	
NIJDERLAND										
UITVOERINGEN (bezoek bekend)	-	78	-	-	-	78	6 900	78	6 900	88
Groningen	-	4	-	-	-	4	540	4	540	135
Winschoten	-	4	-	-	-	4	540	4	540	135
Friesland	-	1	-	-	-	1	70	1	70	70
Smallingerland	-	1	-	-	-	1	70	1	70	70
Overijssel	-	51	-	-	-	51	3 145	51	3 145	62
Denekamp	-	13	-	-	-	13	650	13	650	50
Deventer	-	2	-	-	-	2	370	2	370	185
Enschede	-	18	-	-	-	18	970	18	970	54
Goor	-	4	-	-	-	4	200	4	200	50
Heino	-	1	-	-	-	1	230	1	230	230
Hengelo	-	8	-	-	-	8	400	8	400	50
Steenwijk	-	4	-	-	-	4	200	4	200	50
Zwolle	-	1	-	-	-	1	125	1	125	125
Gelderland	-	1	-	-	-	1	230	1	230	230
Apeldoorn	-	1	-	-	-	1	230	1	230	230
Noord-Holland	-	4	-	-	-	4	545	4	545	136
Amsterdam	-	2	-	-	-	2	244	2	244	122
Den Helder	-	2	-	-	-	2	301	2	301	151
Zuid-Holland	-	7	-	-	-	7	1 230	7	1 230	176
Leiden	-	5	-	-	-	5	980	5	980	196
Rotterdam	-	1	-	-	-	1	50	1	50	50
Zwijndrecht	-	1	-	-	-	1	200	1	200	200
Noord-Brabant	-	10	-	-	-	10	1 140	10	1 140	114
's-Hertogenbosch	-	4	-	-	-	4	200	4	200	50
Hooge en Lage Zwaluwe	-	1	-	-	-	1	200	1	200	200
Made en Mierlo	-	2	-	-	-	2	320	2	320	160
Someren	-	3	-	-	-	3	420	3	420	140
BUITENLAND										
UITVOERINGEN (bezoek bekend)	-	9	-	-	-	9	2 288	9	2 288	254
België	-	6	-	-	-	6	1 488	6	1 488	248
Roemenië	-	3	-	-	-	3	800	3	800	267

Tabel 12
 Overzicht naar regio, jeugdtheater 1992/'93. Naam gezelschap: Jeugdtheater Stella

	Exploitatiebasis			Doelgroep				Totaal		Bezoek per uitvoering
	vrije voorst.	uitkoop	partage, garantie	algemeen publiek	jeugd		uitvoeringen	bezoeken		
	uitvoeringen	uitvoeringen	uitvoeringen	uitvoeringen	bezoeken	uitvoeringen			bezoeken	
NIJDERLAND										
UITVOERINGEN (bezoek bekend)	13	79	3	68	4 731	27	2 334	95	7 065	74
Overijssel	-	1	-	1	217	-	-	1	217	217
Kampen	-	1	-	1	217	-	-	1	217	217
Gelderland	-	3	-	3	216	-	-	3	216	72
Nijmegen	-	3	-	3	216	-	-	3	216	72
Utrecht	-	1	-	1	119	-	-	1	119	119
Utrecht	-	1	-	1	119	-	-	1	119	119
Noord-Holland	-	12	2	14	943	-	-	14	943	67
Amsterdam	-	11	2	13	844	-	-	13	844	65
Haarlem	-	1	-	1	99	-	-	1	99	99
Zuid-Holland	13	41	1	29	1 728	26	2 264	55	3 992	73
Alphen aan den Rijn	-	1	-	1	59	-	-	1	59	59
's-Gravenhage	13	34	1	22	1 218	26	2 264	48	3 482	73
Rotterdam	-	4	-	4	338	-	-	4	338	85
Zoetermeer	-	1	-	1	18	-	-	1	18	18
Zwijndrecht	-	1	-	1	95	-	-	1	95	95
Noord-Brabant	-	19	-	19	1 418	-	-	19	1 418	75
Cuijk en Sint Agatha	-	1	-	1	88	-	-	1	88	88
Eindhoven	-	9	-	9	642	-	-	9	642	71
's-Hertogenbosch	-	9	-	9	688	-	-	9	688	76
Limburg	-	2	-	1	90	1	70	2	160	80
Sittard	-	2	-	1	90	1	70	2	160	80
BUITENLAND										
UITVOERINGEN (bezoek bekend)	-	82	-	51	6 422	31	7 443	82	13 865	169
België	-	55	-	36	3 941	19	4 250	55	8 191	149
Frankrijk	-	24	-	12	2 181	12	3 193	24	5 374	224
Italië	-	3	-	3	300	-	-	3	300	100

Tabel 13

Overzicht naar regio, jeugdtheater 1992/'93. Naam gezelschap: Tejater Teneeter

	Exploitatiebasis			Doelgroep				Totaal		Bezoek per uitvoering
	vrije voorst.	uitkoop	partage, garantie	algemeen publiek	jeugd		uitvoeringen	bezoeken		
	uitvoeringen	uitvoeringen	uitvoeringen	uitvoeringen	bezoeken	uitvoeringen			bezoeken	
NEDERLAND										
UITVOERINGEN (bezoek bekend)	30	84	-	69	6 889	45	4 843	114	11 732	103
Groningen	-	1	-	1	70	-	-	1	70	70
Groningen	-	1	-	1	70	-	-	1	70	70
Friesland	-	2	-	2	250	-	-	2	250	125
Leeuwarden	-	1	-	1	180	-	-	1	180	180
Smallingerland	-	1	-	1	70	-	-	1	70	70
Gelderland	30	48	-	39	4 040	39	4 198	78	8 238	106
Apeldoorn	-	1	-	1	102	-	-	1	102	102
Arnhem	-	7	-	4	439	3	568	7	1 007	144
Culemborg	-	1	-	1	130	-	-	1	130	130
Doetinchem	-	1	-	1	153	-	-	1	153	153
Ede	-	2	-	-	-	2	213	2	213	107
Nijmegen	30	34	-	30	3 024	34	3 417	64	6 441	101
Zaltbommel	-	2	-	2	192	-	-	2	192	96
Utrecht	-	5	-	5	627	-	-	5	627	125
Utrecht	-	5	-	5	627	-	-	5	627	125
Noord-Holland	-	9	-	9	724	-	-	9	724	80
Alkmaar	-	2	-	2	123	-	-	2	123	62
Amsterdam	-	7	-	7	601	-	-	7	601	86
Zuid-Holland	-	6	-	5	610	1	100	6	710	118
Lisse	-	1	-	-	-	1	100	1	100	100
Rotterdam	-	4	-	4	545	-	-	4	545	136
Zwijndrecht	-	1	-	1	65	-	-	1	65	65
Noord-Brabant	-	13	-	8	568	5	545	13	1 113	86
's-Hertogenbosch	-	8	-	3	322	5	545	8	867	108
Eindhoven	-	3	-	3	208	-	-	3	208	69
Tilburg	-	2	-	2	38	-	-	2	38	19
BUITENLAND										
UITVOERINGEN (bezoek bekend)	-	16	-	6	570	10	1 890	16	2 460	154
België	-	16	-	6	570	10	1 890	16	2 460	154

Tabel 14
Overzicht naar regio, jeugdtheater 1992/'93. Naam gezelschap: Toneelgroep Wederzijds

	Exploitatiebasis			Doelgroep				Totaal		Bezoek per uitvoering
	vrije voorst.	uitkoop	partage, garantie	algemeen publiek	jeugd					
	uitvoeringen	uitvoeringen	uitvoeringen	uitvoeringen	bezoeken	uitvoeringen	bezoeken	uitvoeringen	bezoeken	
NEDERLAND										
UITVOERINGEN (bezoek bekend)	-	142	-	1	110	141	15 840	142	15 950	112
Groningen	-	10	-	-	-	10	1 130	10	1 130	113
Groningen	-	5	-	-	-	5	550	5	550	110
Winschoten	-	5	-	-	-	5	580	5	580	116
Friesland	-	4	-	-	-	4	450	4	450	113
Leeuwarden	-	1	-	-	-	1	120	1	120	120
Opsterland	-	2	-	-	-	2	220	2	220	110
Smallingerland	-	1	-	-	-	1	110	1	110	110
Drenthe	-	8	-	-	-	8	920	8	920	115
Diever	-	3	-	-	-	3	340	3	340	113
Meppel	-	1	-	-	-	1	120	1	120	120
Smilde	-	1	-	-	-	1	120	1	120	120
Westerbork	-	3	-	-	-	3	340	3	340	113
Gelderland	-	8	-	-	-	8	880	8	880	110
Arnhem	-	4	-	-	-	4	440	4	440	110
Nijmegen	-	1	-	-	-	1	110	1	110	110
Rheden	-	1	-	-	-	1	110	1	110	110
Zaltbommel	-	2	-	-	-	2	220	2	220	110
Noord-Holland	-	93	-	-	-	93	10 460	93	10 460	112
Alkmaar	-	14	-	-	-	14	1 540	14	1 540	110
Amsterdam	-	13	-	-	-	13	1 470	13	1 470	113
Beemster	-	2	-	-	-	2	240	2	240	120
Beverwijk	-	5	-	-	-	5	600	5	600	120
Castricum	-	3	-	-	-	3	330	3	330	110
Den Helder	-	3	-	-	-	3	340	3	340	113
Edam-Volendam	-	1	-	-	-	1	110	1	110	110
Haarlem	-	13	-	-	-	13	1 440	13	1 440	111
Heemskerk	-	21	-	-	-	21	2 350	21	2 350	112
Heerhugowaard	-	3	-	-	-	3	330	3	330	110
Muiden	-	1	-	-	-	1	120	1	120	120
Purmerend	-	1	-	-	-	1	120	1	120	120
Schagen	-	3	-	-	-	3	340	3	340	113
Stede Broec	-	1	-	-	-	1	110	1	110	110
Uithoorn	-	3	-	-	-	3	350	3	350	117
Velsen	-	1	-	-	-	1	110	1	110	110
Waterland	-	1	-	-	-	1	120	1	120	120
Weesp	-	1	-	-	-	1	110	1	110	110
Wester-Koggenland	-	1	-	-	-	1	110	1	110	110
Zandvoort	-	2	-	-	-	2	220	2	220	110

Tabel 14

Overzicht naar regio, jeugdtheater 1992/'93. Naam gezelschap: Toneelgroep Wederzijds (slot)

	Exploitatiebasis			Doelgroep				Totaal		Bezoek per uitvoering
	vrije voorst.	uitkoop	partage, garantie	algemeen publiek	jeugd		uitvoeringen	bezoeken		
	uitvoeringen	uitvoeringen	uitvoeringen	uitvoeringen	bezoeken	uitvoeringen			bezoeken	
Zuid-Holland	-	7	-	1	110	6	670	7	780	111
Rotterdam	-	4	-	-	-	4	450	4	450	113
Vleerdingen	-	3	-	1	110	2	220	3	330	110
Zeeland	-	10	-	-	-	10	1 100	10	1 100	110
Goes	-	4	-	-	-	4	440	4	440	110
Middelburg	-	1	-	-	-	1	110	1	110	110
Oostburg	-	3	-	-	-	3	330	3	330	110
Vlissingen	-	2	-	-	-	2	220	2	220	110
Noord-Brabant	-	1	-	-	-	1	120	1	120	120
Cuijk en Sint Agatha	-	1	-	-	-	1	120	1	120	120
Limburg	-	1	-	-	-	1	110	1	110	110
Maastricht	-	1	-	-	-	1	110	1	110	110
BUITENLAND										
UITVOERINGEN										
(bezoek bekend)	-	7	-	-	-	7	750	7	750	107
België	-	7	-	-	-	7	750	7	750	107

centraal
bureau
voor
de
statistiek

poppentheater

1992/'93

Kerngegevens
per
gezelschap



CENTRAAL BUREAU VOOR DE STATISTIEK

Hoofdafdeling Sociaal-culturele Statistieken

Postbus 4481, 6401 CZ HEERLEN en Postbus 959, 2270 AZ VOORBURG

POPPENTHEATER 1992/'93
kerngegevens per gezelschap

samengesteld door E.L.A.M. van Muijen

Bronvermelding is verplicht.

Verveelvoudiging voor eigen gebruik of intern gebruik is toegestaan.

BPA no.: 1161-94-S5/extern
februari 1994

Prijs: f 12,00 (excl. verzendkosten)

INHOUD	Blz
1. Inleiding	
1.1 Inleiding en verantwoording	P 1
1.2 Definities	P 2
2. Poppentheater	P 3

1. INLEIDING

1.1 Inleiding en verantwoording

In dit rapport zijn gegevens opgenomen van gezelschappen op het gebied van poppentheater die een structurele of meerjarige subsidie krijgen van het Ministerie van Welzijn, Volksgezondheid en Cultuur.

Met de opstelling van het nieuwe kunstenplan 1993-1996 is in de samenstelling van de kring van waargenomen gezelschappen met ingang van het seizoen 1992/'93 enige wijziging opgetreden. Dit heeft tot gevolg dat naast de bestaande categorieën (toneel, mime, concert, opera en operette en ballet en dans) nu ook jeugdtheater, poppentheater en de categorie multi-disciplinair wordt onderscheiden. Van deze laatste drie categorieën zijn nu ook afzonderlijke rapporten uitgebracht. Tevens is bij diverse disciplines het aantal gezelschappen uitgebreid. Als gevolg hiervan zijn in de rapportage 1992/'93 over poppentheater vijf gezelschappen benaderd om mee te werken aan dit onderzoek. Een poppentheater heeft niet gerespondeerd.

In afwijking van wat bij het Centraal Bureau voor de Statistiek (CBS) gebruikelijk is zijn in dit rapport gegevens per gezelschap opgenomen. Dit gebeurt alleen wanneer gezelschappen daartoe toestemming hebben verleend aan het CBS.

Per discipline van het gezelschap (poppentheater) worden de aantallen voorstellingen, overige activiteiten, bezoeken naar doelgroep en exploitatiebasis weergegeven.

Opnames voor radio, televisie, video en audio zonder publiek zijn uitsluitend opgenomen bij totaal aantal uitvoeringen in de categorie 'uitvoeringen bezoek onbekend'.

Voor uitgebreide informatie betreffende het totaalbeeld van podiumkunsten in Nederland wordt verwezen naar de publikatie Podiumkunsten 1992 (de publikatie Podiumkunsten 1993 zal aan het eind van 1994 verschijnen).

Voor nadere informatie kunt u contact opnemen met de afdeling Cultuur:

1.2 Definities

<i>seizoen</i>	Periode van 1 augustus tot en met 31 juli.
<i>voorstelling, uitvoering</i>	Iedere theater- of muziekactiviteit die tot doel heeft een publiek te onderhouden (incl. begeleidingen, try-outs, (generale) repetities en gratis uitvoeringen met publiek). De voorstellingen zijn verder onderscheiden naar de inhoud (toneel, voordracht, performance, mengvorm, theater, mengvorm muziek, opera, muziektheater, cabaret, moderne dans, videovoorstelling).
<i>overige activiteiten</i>	Activiteiten als workshop, werkgroepactiviteit, demonstratieles, gespreksgroep, lezing, werkles, bijzondere manifestaties en andere nevenactiviteiten.
<i>exploitatiebasis</i>	<p>Deze term duidt op de financiële regeling van een uitvoering. Afhankelijk van de wijze waarop een zaalexploitant met de uitvoerenden een overeenkomst aangaat over de verdeling van het financiële risico van de uitvoering, worden drie typen regelingen onderscheiden:</p> <ol style="list-style-type: none">1. <i>Vrije voorstelling:</i> De uitvoerende draagt het financiële risico van de uitvoering.2. <i>Uitkoop</i> De zaalexploitant draagt het financiële risico van de uitvoering.3. <i>Partage, garantie</i> De zaalexploitant en de uitvoerende delen het financiële risico.
<i>doelgroep</i>	Het kenmerk doelgroep geeft aan of de produktie die uitgevoerd wordt, bedoeld is voor een jeugdig publiek (tot circa 25 jaar) of voor een algemeen publiek. De doelgroep wordt niet bepaald door het aanwezige publiek.

2. POPPENTHEATER

Tabel 1

Totaaloverzicht poppentheater 1992/'93. Totaal door het Rijk structureel of meerjarig gesubsidieerde gezelschappen

	Exploitatiebasis			Doelgroep				Totaal		bezoek per uit- voering
	vrije voorst.	uitkoop	partage, garantie	algemeen publiek	jeugd		uitvoe- ringen	bezoeken		
	uitvoe- ringen	uitvoe- ringen	uitvoe- ringen	uitvoe- ringen	bezoeken	uitvoe- ringen			bezoeken	
NIEDERLAND										
UITVOERINGEN (bezoek bekend)	11	123	2	-	-	136	13 865	136	13 865	102
Poppentheater	4	84	2	-	-	90	7 755	90	7 755	86
Mengvorm theater	7	39	-	-	-	46	6 110	46	6 110	133
UITVOERINGEN (bezoek onbekend)	-	210	-	59	.	151	.	210	.	.
Poppentheater	-	210	-	59	.	151	.	210	.	.
BUITENLAND										
UITVOERINGEN (bezoek bekend)	1	106	-	-	-	107	13 649	107	13 649	128
Voordracht	-	3	-	-	-	3	440	3	440	147
Poppentheater	-	86	-	-	-	86	9 059	86	9 059	105
Mengvorm theater	1	17	-	-	-	18	4 150	18	4 150	231
UITVOERINGEN (bezoek onbekend)	-	60	-	13	.	47	.	60	.	.
Poppentheater	-	60	-	13	.	47	.	60	.	.

Tabel 2
Overzicht naar regio, poppentheater 1992/'93. Totaal door het Rijk structureel of meerjarig gesubsidieerde gezelschappen

	Exploitatiebasis			Doelgroep				Totaal		bezoek per uitvoering
	vrije voorst.	uitkoop	partage, garantie	algemeen publiek	jeugd		uitvoeringen	bezoeken		
	uitvoeringen	uitvoeringen	uitvoeringen	uitvoeringen	bezoeken	bezoeken				
NEDERLAND										
UITVOERINGEN (bezoek bekend)	11	123	2	-	-	136	13 865	136	13 865	102
Groningen	-	4	-	-	-	4	302	4	302	76
Groningen Stadskanaal	-	3	-	-	-	3	222	3	222	74
	-	1	-	-	-	1	80	1	80	80
Friesland	-	1	-	-	-	1	75	1	75	75
Heerenveen	-	1	-	-	-	1	75	1	75	75
Drenthe	-	1	-	-	-	1	120	1	120	120
Meppel	-	1	-	-	-	1	120	1	120	120
Overijssel	-	2	-	-	-	2	254	2	254	127
Enschede	-	2	-	-	-	2	254	2	254	127
Flevoland	-	2	-	-	-	2	200	2	200	100
Noordoostpolder	-	2	-	-	-	2	200	2	200	100
Gelderland	-	15	-	-	-	15	1 921	15	1 921	128
Arnhem	-	4	-	-	-	4	677	4	677	169
Nijmegen	-	10	-	-	-	10	1 136	10	1 136	114
Tiel	-	1	-	-	-	1	108	1	108	108
Utrecht	-	9	-	-	-	9	981	9	981	109
Amersfoort	-	2	-	-	-	2	373	2	373	187
Baarn	-	1	-	-	-	1	82	1	82	82
Utrecht	-	5	-	-	-	5	456	5	456	91
Veenendaal	-	1	-	-	-	1	70	1	70	70

Tabel 2
 Overzicht naar regio, poppentheater 1992/'93. Totaal door het Rijk structureel of meerjarig gesubsidieerde
 gezelschappen (vervolg)

	Exploitatiebasis			Doelgroep				Totaal		bezoek per uit- voering
	vrije voorst.	uitkoop ringen	partage, garantie	algemeen publiek	jeugd					
	uitvoe- ringen	uitvoe- ringen	uitvoe- ringen	uitvoe- ringen	bezoeken	uitvoe- ringen	bezoeken	uitvoe- ringen	bezoeken	
Noord-Holland	11	59	2	-	-	72	5 948	72	5 948	83
Akersloot	-	2	-	-	-	2	72	2	72	36
Alkmaar	-	1	2	-	-	3	433	3	433	144
Amstelveen	9	6	-	-	-	15	1 336	15	1 336	89
Amsterdam	-	29	-	-	-	29	2 755	29	2 755	95
Den Helder	-	4	-	-	-	4	144	4	144	36
Edam-Volendam	-	2	-	-	-	2	200	2	200	100
Heemskerk	-	1	-	-	-	1	100	1	100	100
Heemstede	-	2	-	-	-	2	72	2	72	36
Hoorn	-	1	-	-	-	1	136	1	136	136
Landsmeer	2	-	-	-	-	2	72	2	72	36
Purmerend	-	2	-	-	-	2	240	2	240	120
Velsen	-	1	-	-	-	1	100	1	100	100
Wieringen	-	4	-	-	-	4	144	4	144	36
Zijpe	-	4	-	-	-	4	144	4	144	36
Zuid-Holland	-	11	-	-	-	11	1 055	11	1 055	96
Alphen aan den Rijn	-	2	-	-	-	2	72	2	72	36
Delft	-	3	-	-	-	3	270	3	270	90
Leiden	-	1	-	-	-	1	150	1	150	150
Maassluis	-	1	-	-	-	1	120	1	120	120
Pependrecht	-	1	-	-	-	1	75	1	75	75
Rotterdam	-	1	-	-	-	1	150	1	150	150
Schiedam	-	1	-	-	-	1	68	1	68	68
Voorburg	-	1	-	-	-	1	150	1	150	150
Zeeland	-	2	-	-	-	2	476	2	476	238
Middelburg	-	1	-	-	-	1	288	1	288	288
Terneuzen	-	1	-	-	-	1	188	1	188	188
Noord-Brabant	-	16	-	-	-	16	2 485	16	2 485	155
Brede	-	1	-	-	-	1	190	1	190	190
Cuijk en Sint Agethe	-	1	-	-	-	1	139	1	139	139
Eindhoven	-	1	-	-	-	1	248	1	248	248
's-Hertogenbosch	-	7	-	-	-	7	1 050	7	1 050	150
Oosterhout	-	1	-	-	-	1	109	1	109	109
Roosendaal en Nispen	-	2	-	-	-	2	399	2	399	200
Tilburg	-	2	-	-	-	2	300	2	300	150
Vught	-	1	-	-	-	1	50	1	50	50
Limburg	-	1	-	-	-	1	48	1	48	48
Weert	-	1	-	-	-	1	48	1	48	48

Tabel 2
Overzicht naar regio, poppentheater 1992/'93. Totaal door het Rijk structureel of meerjarig gesubsidieerde gezelschappen (vervolg)

	Exploitatiebasis			Doelgroep				Totaal		bezoek per uit- voering
	vrije voorst.	uitkoop	partage, garantie	algemeen publiek	jeugd		uitvoe- ringen	bezoeken		
	uitvoe- ringen	uitvoe- ringen	uitvoe- ringen	uitvoe- ringen	bezoeken	uitvoe- ringen			bezoeken	
UITVOERINGEN (bezoek onbekend)	-	210	-	59	.	151	.	210	.	.
Groningen	-	3	-	1	.	2	.	3	.	.
Groningen	-	1	-	-	-	1	.	1	.	.
Stadskanaal	-	1	-	-	-	1	.	1	.	.
Winschoten	-	1	-	1	.	-	-	1	.	.
Friesland	-	9	-	3	.	6	.	9	.	.
Franekeradeel	-	1	-	1	.	-	-	1	.	.
Heerenveen	-	3	-	1	.	2	.	3	.	.
Leeuwarden	-	1	-	-	-	1	.	1	.	.
Opsterland	-	2	-	-	-	2	.	2	.	.
Smallingerland	-	2	-	1	.	1	.	2	.	.
Drenthe	-	3	-	1	.	2	.	3	.	.
Assen	-	1	-	-	-	1	.	1	.	.
Meppel	-	2	-	1	.	1	.	2	.	.
Overijssel	-	5	-	1	.	4	.	5	.	.
Deventer	-	1	-	-	-	1	.	1	.	.
Enschede	-	3	-	-	-	3	.	3	.	.
Kampen	-	1	-	1	.	-	-	1	.	.
Flevoland	-	7	-	1	.	6	.	7	.	.
Almere	-	3	-	1	.	2	.	3	.	.
Dronten	-	1	-	-	-	1	.	1	.	.
Lelystad	-	3	-	-	-	3	.	3	.	.
Gelderland	-	27	-	5	.	22	.	27	.	.
Arnhem	-	6	-	3	.	3	.	6	.	.
Culemborg	-	1	-	1	.	-	-	1	.	.
Doetinchem	-	5	-	-	-	5	.	5	.	.
Gendringen	-	4	-	-	-	4	.	4	.	.
Heteren	-	1	-	-	-	1	.	1	.	.
Nijmegen	-	1	-	1	.	-	-	1	.	.
Tiel	-	1	-	-	-	1	.	1	.	.
Winterswijk	-	3	-	-	-	3	.	3	.	.
Zaltbommel	-	2	-	-	-	2	.	2	.	.
Zutphen	-	3	-	-	-	3	.	3	.	.

Tabel 2
Overzicht naar regio, poppentheater 1992/'93. Totaal door het Rijk structureel of meerjarig gesubsidieerde gezelschappen (vervolg)

	Exploitatiebasis			Doelgroep				Totaal		bezoek per uit- voering
	vrije voorst.	uitkoop	partage, garantie	algemeen publiek	jeugd					
	uitvoe- ringen	uitvoe- ringen	uitvoe- ringen	uitvoe- ringen	bezoeken	uitvoe- ringen	bezoeken	uitvoe- ringen	bezoeken	
Utrecht	-	11	-	4	.	7	.	11	.	.
Amersfoort	-	1	-	-	-	1	.	1	.	.
Baarn	-	4	-	1	.	3	.	4	.	.
Maarssen	-	1	-	1	.	-	-	1	.	.
Nieuwegein	-	1	-	-	-	1	.	1	.	.
Utrecht	-	4	-	2	.	2	.	4	.	.
Noord-Holland	-	42	-	11	.	31	.	42	.	.
Alkmaar	-	4	-	-	-	4	.	4	.	.
Amstelveen	-	3	-	1	.	2	.	3	.	.
Amsterdam	-	8	-	6	.	2	.	8	.	.
Bussum	-	2	-	-	-	2	.	2	.	.
Castricum	-	2	-	-	-	2	.	2	.	.
Den Helder	-	1	-	-	-	1	.	1	.	.
Haarlem	-	1	-	1	.	-	-	1	.	.
Haarlemmerliede c.a.	-	1	-	-	-	1	.	1	.	.
Haarlemmermeer	-	2	-	1	.	1	.	2	.	.
Heemskerk	-	1	-	-	-	1	.	1	.	.
Heerhugowaard	-	1	-	-	-	1	.	1	.	.
Hoorn	-	1	-	-	-	1	.	1	.	.
Huizen	-	1	-	-	-	1	.	1	.	.
Furmerend	-	11	-	2	.	9	.	11	.	.
Schoorl	-	2	-	-	-	2	.	2	.	.
Zaanstad	-	1	-	-	-	1	.	1	.	.
Zuid-Holland	-	65	-	18	.	47	.	65	.	.
Alphen aan den Rijn	-	1	-	1	.	-	-	1	.	.
Bodegraven	-	1	-	1	.	-	-	1	.	.
Brielle	-	1	-	1	.	-	-	1	.	.
Delft	-	3	-	-	-	3	.	3	.	.
Gorinchem	-	6	-	1	.	5	.	6	.	.
Gouda	-	1	-	-	-	1	.	1	.	.
's-Gravenhage	-	1	-	1	.	-	-	1	.	.
's-Gravenzande	-	3	-	-	-	3	.	3	.	.
Katwijk	-	1	-	1	.	-	-	1	.	.
Leiden	-	4	-	2	.	2	.	4	.	.
Naaldwijk	-	1	-	-	-	1	.	1	.	.
Papendrecht	-	1	-	1	.	-	-	1	.	.
Ridderkerk	-	2	-	-	-	2	.	2	.	.
Rijswijk	-	1	-	1	.	-	-	1	.	.
Rotterdam	-	18	-	3	.	15	.	18	.	.
Sliedrecht	-	1	-	-	-	1	.	1	.	.
Spijkenisse	-	6	-	1	.	5	.	6	.	.
Vlaardingen	-	1	-	1	.	-	-	1	.	.
Voorburg	-	1	-	1	.	-	-	1	.	.
Zoetermeer	-	4	-	1	.	3	.	4	.	.
Zwijndrecht	-	7	-	1	.	6	.	7	.	.

Tabel 2
Overzicht naar regio, poppentheater 1992/'93. Totaal door het Rijk structureel of meerjarig gesubsidieerde gezelschappen (slot)

	Exploitatiebasis			Doelgroep				Totaal		bezoek per uit- voering
	vrije voorst.	uitkoop	partage, garantie	algemeen publiek	jeugd		uitvoe- ringen	bezoeken		
	uitvoe- ringen	uitvoe- ringen	uitvoe- ringen	uitvoe- ringen	bezoeken	uitvoe- ringen			bezoeken	
Zeeland	-	2	-	2	.	-	-	2	.	.
Middelburg	-	1	-	1	.	-	-	1	.	.
Vlissingen	-	1	-	1	.	-	-	1	.	.
Noord-Brabant	-	19	-	9	.	10	.	19	.	.
Bergeyk	-	1	-	1	.	-	-	1	.	.
Breda	-	1	-	1	.	-	-	1	.	.
Eindhoven	-	2	-	1	.	1	.	2	.	.
Etten-Leur	-	1	-	1	.	-	-	1	.	.
's-Hertogenbosch	-	5	-	-	-	5	.	5	.	.
Oosterhout	-	2	-	-	-	2	.	2	.	.
Roosendaal en Nispen	-	1	-	-	-	1	.	1	.	.
Tilburg	-	3	-	2	.	1	.	3	.	.
Veldhoven	-	1	-	1	.	-	-	1	.	.
Vught	-	2	-	2	.	-	-	2	.	.
Limburg	-	17	-	3	.	14	.	17	.	.
Heerlen	-	2	-	1	.	1	.	2	.	.
Kerkrade	-	1	-	-	-	1	.	1	.	.
Maastricht	-	2	-	-	-	2	.	2	.	.
Roermond	-	3	-	1	.	2	.	3	.	.
Venlo	-	8	-	-	-	8	.	8	.	.
Weert	-	1	-	1	.	-	-	1	.	.
BUITENLAND										
UITVOERINGEN										
(bezoek bekend)	1	106	-	-	-	107	13 649	107	13 649	128
België	1	42	-	-	-	43	4 086	43	4 086	95
Verenigd Duitsland	-	21	-	-	-	21	3 812	21	3 812	182
Frankrijk	-	1	-	-	-	1	1 000	1	1 000	1 000
Noorwegen	-	6	-	-	-	6	548	6	548	91
Verenigde Staten van Amerika	-	23	-	-	-	23	2 624	23	2 624	114
Zwitserland	-	13	-	-	-	13	1 579	13	1 579	121
UITVOERINGEN										
(bezoek onbekend)	-	60	-	13	.	47	.	60	.	.
België	-	58	-	13	.	45	.	58	.	.
Zwitserland	-	2	-	-	-	2	.	2	.	.

Tabel 3
Overzicht naar regio, poppentheater 1992/'93. Naam gezelschap: Poppentheatercollectief Theo Terra

	Exploitatiebasis			Doelgroep				Totaal		Bezoek per uit- voering
	vrije voorst.	uitkoop	partage, garantie	algemeen publiek	jeugd		uitvoe- ringen	bezoeken		
	uitvoe- ringen	uitvoe- ringen	uitvoe- ringen	uitvoe- ringen	bezoeken	uitvoe- ringen			bezoeken	
NIEDERLAND										
UITVOERINGEN (bezoek onbekend)	-	151	-	-	-	151	.	151	.	.
Groningen	-	2	-	-	-	2	.	2	.	.
Groningen Stadskanaal	-	1	-	-	-	1	.	1	.	.
Friesland	-	6	-	-	-	6	.	6	.	.
Heerenveen	-	2	-	-	-	2	.	2	.	.
Leeuwarden	-	1	-	-	-	1	.	1	.	.
Opsterland	-	2	-	-	-	2	.	2	.	.
Smallingerland	-	1	-	-	-	1	.	1	.	.
Drenthe	-	2	-	-	-	2	.	2	.	.
Assen	-	1	-	-	-	1	.	1	.	.
Meppel	-	1	-	-	-	1	.	1	.	.
Overijssel	-	4	-	-	-	4	.	4	.	.
Deventer	-	1	-	-	-	1	.	1	.	.
Enschede	-	3	-	-	-	3	.	3	.	.
Flevoland	-	6	-	-	-	6	.	6	.	.
Almere	-	2	-	-	-	2	.	2	.	.
Dronten	-	1	-	-	-	1	.	1	.	.
Lelystad	-	3	-	-	-	3	.	3	.	.
Gelderland	-	22	-	-	-	22	.	22	.	.
Arnhem	-	3	-	-	-	3	.	3	.	.
Doetinchem	-	5	-	-	-	5	.	5	.	.
Gendringen	-	4	-	-	-	4	.	4	.	.
Heteren	-	1	-	-	-	1	.	1	.	.
Tiel	-	1	-	-	-	1	.	1	.	.
Winterswijk	-	3	-	-	-	3	.	3	.	.
Zaltbommel	-	2	-	-	-	2	.	2	.	.
Zutphen	-	3	-	-	-	3	.	3	.	.
Utrecht	-	7	-	-	-	7	.	7	.	.
Amersfoort	-	1	-	-	-	1	.	1	.	.
Baarn	-	3	-	-	-	3	.	3	.	.
Nieuwegein	-	1	-	-	-	1	.	1	.	.
Utrecht	-	2	-	-	-	2	.	2	.	.

Tabel 3

Overzicht naar regio, poppentheater 1992/'93. Naam gezelschap: Poppentheaterkollektief Theo Terra (slot)

	Exploitatiebasis			Doelgroep				Totaal		Bezoek per uitvoering
	vrije voorst.	uitkoop	partage, garantie	algemeen publiek	jeugd		uitvoeringen	bezoeken		
	uitvoeringen	uitvoeringen	uitvoeringen	uitvoeringen	bezoeken	uitvoeringen			bezoeken	
Noord-Holland	-	31	-	-	-	31	.	31	.	.
Alkmaar	-	4	-	-	-	4	.	4	.	.
Amstelveen	-	2	-	-	-	2	.	2	.	.
Amsterdam	-	2	-	-	-	2	.	2	.	.
Bussum	-	2	-	-	-	2	.	2	.	.
Castricum	-	2	-	-	-	2	.	2	.	.
Den Helder	-	1	-	-	-	1	.	1	.	.
Haarlemmerliede c.a.	-	1	-	-	-	1	.	1	.	.
Haarlemmermeer	-	1	-	-	-	1	.	1	.	.
Heemskerk	-	1	-	-	-	1	.	1	.	.
Heerhugowaard	-	1	-	-	-	1	.	1	.	.
Hoorn	-	1	-	-	-	1	.	1	.	.
Huizen	-	1	-	-	-	1	.	1	.	.
Purmerend	-	9	-	-	-	9	.	9	.	.
Schoorl	-	2	-	-	-	2	.	2	.	.
Zaanstad	-	1	-	-	-	1	.	1	.	.
Zuid-Holland	-	47	-	-	-	47	.	47	.	.
Delft	-	3	-	-	-	3	.	3	.	.
Gorinchem	-	5	-	-	-	5	.	5	.	.
Gouda	-	1	-	-	-	1	.	1	.	.
's-Gravenzande	-	3	-	-	-	3	.	3	.	.
Leiden	-	2	-	-	-	2	.	2	.	.
Naaldwijk	-	1	-	-	-	1	.	1	.	.
Ridderkerk	-	2	-	-	-	2	.	2	.	.
Rotterdam	-	15	-	-	-	15	.	15	.	.
Sliedrecht	-	1	-	-	-	1	.	1	.	.
Spijkenisse	-	5	-	-	-	5	.	5	.	.
Zoetermeer	-	3	-	-	-	3	.	3	.	.
Zwijndrecht	-	6	-	-	-	6	.	6	.	.
Noord-Brabant	-	10	-	-	-	10	.	10	.	.
Eindhoven	-	1	-	-	-	1	.	1	.	.
's-Hertogenbosch	-	5	-	-	-	5	.	5	.	.
Oosterhout	-	2	-	-	-	2	.	2	.	.
Roosendaal en Nispen	-	1	-	-	-	1	.	1	.	.
Tilburg	-	1	-	-	-	1	.	1	.	.
Limburg	-	14	-	-	-	14	.	14	.	.
Heerlen	-	1	-	-	-	1	.	1	.	.
Kerkrade	-	1	-	-	-	1	.	1	.	.
Maastricht	-	2	-	-	-	2	.	2	.	.
Roermond	-	2	-	-	-	2	.	2	.	.
Venlo	-	8	-	-	-	8	.	8	.	.
BUITENLAND										
UITVOERINGEN										
(bezoek onbekend)	-	47	-	-	-	47	.	47	.	.
België	-	45	-	-	-	45	.	45	.	.
Zwitserland	-	2	-	-	-	2	.	2	.	.

Tabel 4
 Overzicht naar regio, poppentheater 1992/'93. Naam gezelschap: Het Speeltheater

	Exploitatiebasis			Doelgroep				Totaal		Bezoek per uit- voering
	vrije voorst.	uitkoop	partage, garantie	algemeen publiek		jeugd		uitvoe- ringen	bezoeken	
	uitvoe- ringen	uitvoe- ringen	uitvoe- ringen	uitvoe- ringen	bezoeken	uitvoe- ringen	bezoeken			
NIEDERLAND										
UITVOERINGEN (bezoek bekend)	11	72	-	-	-	83	7 442	83	7 442	90
Groningen	-	3	-	-	-	3	222	3	222	74
Groningen	-	3	-	-	-	3	222	3	222	74
Overijssel	-	1	-	-	-	1	150	1	150	150
Enschede	-	1	-	-	-	1	150	1	150	150
Flevoland	-	2	-	-	-	2	200	2	200	100
Noordoostpolder	-	2	-	-	-	2	200	2	200	100
Gelderland	-	10	-	-	-	10	1 096	10	1 096	110
Arnhem	-	1	-	-	-	1	100	1	100	100
Nijmegen	-	9	-	-	-	9	996	9	996	111
Utrecht	-	4	-	-	-	4	372	4	372	93
Amersfoort	-	1	-	-	-	1	150	1	150	150
Utrecht	-	3	-	-	-	3	222	3	222	74
Noord-Holland	11	38	-	-	-	49	3 530	49	3 530	72
Akersloot	-	2	-	-	-	2	72	2	72	36
Alkmaar	-	1	-	-	-	1	150	1	150	150
Amstelveen	9	5	-	-	-	14	1 066	14	1 066	76
Amsterdam	-	11	-	-	-	11	1 116	11	1 116	101
Den Helder	-	4	-	-	-	4	144	4	144	36
Edam-Volendam	-	2	-	-	-	2	200	2	200	100
Heemskerk	-	1	-	-	-	1	100	1	100	100
Heemstede	-	2	-	-	-	2	72	2	72	36
Landsmeer	2	-	-	-	-	2	72	2	72	36
Purmerend	-	1	-	-	-	1	150	1	150	150
Velsen	-	1	-	-	-	1	100	1	100	100
Wieringen	-	4	-	-	-	4	144	4	144	36
Zijpe	-	4	-	-	-	4	144	4	144	36
Zuid-Holland	-	5	-	-	-	5	522	5	522	104
Alphen aan den Rijn	-	2	-	-	-	2	72	2	72	36
Leiden	-	1	-	-	-	1	150	1	150	150
Rotterdam	-	1	-	-	-	1	150	1	150	150
Voorburg	-	1	-	-	-	1	150	1	150	150

Tabel 4
Overzicht naar regio, poppentheater 1992/'93. Neam gezelschap: Het Speeltheater (slot)

	Exploitatiebasis			Doelgroep				Totaal		Bezoek per uit- voering
	vrije voorst.	uitkoop	partage, garantie	algemeen publiek	jeugd		uitvoe- ringen	bezoeken		
	uitvoe- ringen	uitvoe- ringen	uitvoe- ringen	uitvoe- ringen	bezoeken	uitvoe- ringen			bezoeken	
Noord-Brabant	-	9	-	-	-	9	1 350	9	1 350	150
's-Hertogenbosch	-	7	-	-	-	7	1 050	7	1 050	150
Tilburg	-	2	-	-	-	2	300	2	300	150
BUITENLAND										
UITVOERINGEN										
(bezoek bekend)	1	51	-	-	-	52	5 374	52	5 374	103
België	1	42	-	-	-	43	4 086	43	4 086	95
Verenigd Duitsland	-	8	-	-	-	8	288	8	288	36
Frankrijk	-	1	-	-	-	1	1 000	1	1 000	1 000

Tabel 5
Overzicht naar regio, poppentheater 1992/'93. Naam gezelschap: Stichting Studio Peer

	Exploitatiebasis			Doelgroep				Totaal		Bezoek per uit- voering
	vrije voorst.	uitkoop	partage, garantie	algemeen publiek	jeugd		uitvoe- ringen	bezoeken		
	uitvoe- ringen	uitvoe- ringen	uitvoe- ringen	uitvoe- ringen	bezoeken	uitvoe- ringen			bezoeken	
NEDERLAND										
UITVOERINGEN (bezoek onbekend)	-	59	-	59	.	-	-	59	.	.
Groningen	-	1	-	1	.	-	-	1	.	.
Winschoten	-	1	-	1	.	-	-	1	.	.
Friesland	-	3	-	3	.	-	-	3	.	.
Franekeradeel	-	1	-	1	.	-	-	1	.	.
Heerenveen	-	1	-	1	.	-	-	1	.	.
Smallingerland	-	1	-	1	.	-	-	1	.	.
Drenthe	-	1	-	1	.	-	-	1	.	.
Meppel	-	1	-	1	.	-	-	1	.	.
Overijssel	-	1	-	1	.	-	-	1	.	.
Kampen	-	1	-	1	.	-	-	1	.	.
Flevoland	-	1	-	1	.	-	-	1	.	.
Almere	-	1	-	1	.	-	-	1	.	.
Gelderland	-	5	-	5	.	-	-	5	.	.
Arnhem	-	3	-	3	.	-	-	3	.	.
Culemborg	-	1	-	1	.	-	-	1	.	.
Nijmegen	-	1	-	1	.	-	-	1	.	.
Utrecht	-	4	-	4	.	-	-	4	.	.
Baarn	-	1	-	1	.	-	-	1	.	.
Maarssen	-	1	-	1	.	-	-	1	.	.
Utrecht	-	2	-	2	.	-	-	2	.	.
Noord-Holland	-	11	-	11	.	-	-	11	.	.
Amstelveen	-	1	-	1	.	-	-	1	.	.
Amsterdam	-	6	-	6	.	-	-	6	.	.
Heerlem	-	1	-	1	.	-	-	1	.	.
Haarlemmermeer	-	1	-	1	.	-	-	1	.	.
Purmerend	-	2	-	2	.	-	-	2	.	.

Tabel 5
Overzicht naar regio, poppentheater 1992/'93. Naam gezelschap: Stichting Studio Peer (slot)

	Exploitatiebasis			Doelgroep				Totaal		Bezoek per uit- voering
	vrije voorst.	uitkoop	partage, garantie	algemeen publiek	jeugd		uitvoe- ringen	bezoeken		
	uitvoe- ringen	uitvoe- ringen	uitvoe- ringen	uitvoe- ringen	bezoeken	uitvoe- ringen				
Zuid-Holland	-	18	-	18	.	-	-	18	.	.
Alphen aan den Rijn	-	1	-	1	.	-	-	1	.	.
Bodegraven	-	1	-	1	.	-	-	1	.	.
Brielle	-	1	-	1	.	-	-	1	.	.
Gorinchem	-	1	-	1	.	-	-	1	.	.
's-Gravenhage	-	1	-	1	.	-	-	1	.	.
Katwijk	-	1	-	1	.	-	-	1	.	.
Leiden	-	2	-	2	.	-	-	2	.	.
Papendrecht	-	1	-	1	.	-	-	1	.	.
Rijswijk	-	1	-	1	.	-	-	1	.	.
Rotterdam	-	3	-	3	.	-	-	3	.	.
Spijkenisse	-	1	-	1	.	-	-	1	.	.
Vlaardingen	-	1	-	1	.	-	-	1	.	.
Voorburg	-	1	-	1	.	-	-	1	.	.
Zoetermeer	-	1	-	1	.	-	-	1	.	.
Zwijndrecht	-	1	-	1	.	-	-	1	.	.
Zeeland	-	2	-	2	.	-	-	2	.	.
Middelburg	-	1	-	1	.	-	-	1	.	.
Vlissingen	-	1	-	1	.	-	-	1	.	.
Noord-Brabant	-	9	-	9	.	-	-	9	.	.
Bergeyk	-	1	-	1	.	-	-	1	.	.
Breda	-	1	-	1	.	-	-	1	.	.
Eindhoven	-	1	-	1	.	-	-	1	.	.
Etten-Leur	-	1	-	1	.	-	-	1	.	.
Tilburg	-	2	-	2	.	-	-	2	.	.
Veldhoven	-	1	-	1	.	-	-	1	.	.
Vught	-	2	-	2	.	-	-	2	.	.
Limburg	-	3	-	3	.	-	-	3	.	.
Heerlen	-	1	-	1	.	-	-	1	.	.
Roermond	-	1	-	1	.	-	-	1	.	.
Weert	-	1	-	1	.	-	-	1	.	.
BUITENLAND										
UITVOERINGEN										
(bezoek onbekend)	-	13	-	13	.	-	-	13	.	.
België	-	13	-	13	.	-	-	13	.	.

Tabel 6
Overzicht naar regio, poppentheater 1992/'93. Naam gezelschap: Stuffed Puppet Theatre

	Exploitatiebasis			Doelgroep				Totaal		Bezoek per uit- voering
	vrije voorst.	uitkoop	partage, garantie	algemeen publiek		jeugd		uitvoe- ringen	bezoeken	
	uitvoe- ringen	uitvoe- ringen	uitvoe- ringen	uitvoe- ringen	bezoeken	uitvoe- ringen	bezoeken			
NEDERLAND										
UITVOERINGEN (bezoek bekend)	-	51	2	-	-	53	6 423	53	6 423	121
Groningen	-	1	-	-	-	1	80	1	80	80
Stadskanaal	-	1	-	-	-	1	80	1	80	80
Friesland	-	1	-	-	-	1	75	1	75	75
Heerenveen	-	1	-	-	-	1	75	1	75	75
Drenthe	-	1	-	-	-	1	120	1	120	120
Meppel	-	1	-	-	-	1	120	1	120	120
Overijssel	-	1	-	-	-	1	104	1	104	104
Enschede	-	1	-	-	-	1	104	1	104	104
Gelderland	-	5	-	-	-	5	825	5	825	165
Arnhem	-	3	-	-	-	3	577	3	577	192
Nijmegen	-	1	-	-	-	1	140	1	140	140
Tiel	-	1	-	-	-	1	108	1	108	108
Utrecht	-	5	-	-	-	5	609	5	609	122
Amersfoort	-	1	-	-	-	1	223	1	223	223
Baarn	-	1	-	-	-	1	82	1	82	82
Utrecht	-	2	-	-	-	2	234	2	234	117
Veenendaal	-	1	-	-	-	1	70	1	70	70
Noord-Holland	-	21	2	-	-	23	2 418	23	2 418	105
Alkmaar	-	-	2	-	-	2	283	2	283	142
Amstelveen	-	1	-	-	-	1	270	1	270	270
Amsterdam	-	18	-	-	-	18	1 639	18	1 639	91
Hoorn	-	1	-	-	-	1	136	1	136	136
Purmerend	-	1	-	-	-	1	90	1	90	90
Zuid-Holland	-	6	-	-	-	6	533	6	533	89
Delft	-	3	-	-	-	3	270	3	270	90
Maassluis	-	1	-	-	-	1	120	1	120	120
Papendrecht	-	1	-	-	-	1	75	1	75	75
Schiedam	-	1	-	-	-	1	68	1	68	68

Tabel 6

Overzicht naar regio, poppentheater 1992/'93. Naam gezelschap: Stuffed Puppet Theatre (slot)

	Exploitatiebasis			Doelgroep				Totaal		Bezoek per uitvoering
	vrije voorst.	uitkoop	partage, garantie	algemeen publiek	jeugd		uitvoeringen	bezoeken		
	uitvoeringen	uitvoeringen	uitvoeringen	uitvoeringen	bezoeken	uitvoeringen			bezoeken	
Zeeland	-	2	-	-	-	2	476	2	476	238
Middelburg	-	1	-	-	-	1	288	1	288	288
Terneuzen	-	1	-	-	-	1	188	1	188	188
Noord-Brabant	-	7	-	-	-	7	1 135	7	1 135	162
Breda	-	1	-	-	-	1	190	1	190	190
Cuijk en Sint Agatha	-	1	-	-	-	1	139	1	139	139
Eindhoven	-	1	-	-	-	1	248	1	248	248
Oosterhout	-	1	-	-	-	1	109	1	109	109
Roosendaal en Nispen	-	2	-	-	-	2	399	2	399	200
Vught	-	1	-	-	-	1	50	1	50	50
Limburg	-	1	-	-	-	1	48	1	48	48
Weert	-	1	-	-	-	1	48	1	48	48
BUITENLAND										
UITVOERINGEN (bezoek bekend)	-	55	-	-	-	55	8 275	55	8 275	150
Verenigd Duitsland	-	13	-	-	-	13	3 524	13	3 524	271
Noorwegen	-	6	-	-	-	6	548	6	548	91
Verenigde Staten	-	23	-	-	-	23	2 624	23	2 624	114
Zwitserland	-	13	-	-	-	13	1 579	13	1 579	121

centraal
bureau
voor
de
statistiek

multidisciplinair

1992/'93

Kerngegevens
per
gezelschap



CENTRAAL BUREAU VOOR DE STATISTIEK

Hoofdafdeling Sociaal-culturele Statistieken
Postbus 4481, 6401 CZ HEERLEN en Postbus 959, 2270 AZ VOORBURG

MULTIDISCIPLINAIR 1992/'93
kerngegevens per gezelschap

samengesteld door E.L.A.M. van Muijen

Bronvermelding is verplicht.
Verveelvoudiging voor eigen gebruik of intern gebruik is toegestaan.

BPA no.: 1162-94-S5/extern
februari 1994

Prijs: f 11,50 (excl. verzendkosten)

INHOUD

Blz

1. Inleiding

1.1 Inleiding en verantwoording

M 1

1.2 Definities

M 2

2. Multidisciplinair

M 3

1. INLEIDING

1.1 Inleiding en verantwoording

In dit rapport zijn gegevens opgenomen van multidisciplinaire organisaties op het gebied van muziek en theater die een structurele of meerjarige subsidie krijgen van het Ministerie van Welzijn, Volksgezondheid en Cultuur.

Met de opstelling van het nieuwe kunstenplan 1993-1996 is in de samenstelling van de kring van waargenomen gezelschappen met ingang van het seizoen 1992/'93 enige wijziging opgetreden. Dit heeft tot gevolg dat naast de bestaande categorieën (toneel, mime, concert, opera en operette en ballet en dans) nu ook jeugdtheater, poppentheater en de categorie multi-disciplinair wordt onderscheiden. Van deze laatste drie categorieën zijn nu ook afzonderlijke rapporten uitgebracht. Tevens is bij diverse disciplines het aantal gezelschappen uitgebreid. Als gevolg hiervan zijn in de rapportage 1992/'93 over de categorie multi-disciplinair zeven gezelschappen benaderd om mee te werken aan dit onderzoek.

In afwijking van wat bij het Centraal Bureau voor de Statistiek (CBS) gebruikelijk is zijn in dit rapport gegevens per organisatie opgenomen. Dit gebeurt alleen wanneer organisaties daartoe toestemming hebben verleend aan het CBS.

Per organisatie (multidisciplinair) worden de aantallen voorstellingen, overige activiteiten, bezoeken naar doelgroep weergegeven.

Opnames voor radio, televisie, video en audio zonder publiek zijn uitsluitend opgenomen bij totaal aantal uitvoeringen in de categorie 'uitvoeringen bezoek onbekend'.

Voor uitgebreide informatie betreffende het totaalbeeld van podiumkunsten in Nederland wordt verwezen naar de publikatie Podiumkunsten 1992 (de publikatie Podiumkunsten 1993 zal aan het eind van 1994 verschijnen).

Voor nadere informatie kunt u contact opnemen met de afdeling Cultuur:

E.L.A.M. van Muijen

kamer 632

doorkiesnummer (070) 337 56 04

1.2 Definities

<i>seizoen</i>	Periode van 1 augustus tot en met 31 juli.
<i>voorstelling, uitvoering</i>	Iedere theater- of muziekactiviteit die tot doel heeft een publiek te onderhouden (incl. begeleidingen, try-outs, (generale) repetities en gratis uitvoeringen met publiek). De voorstellingen zijn verder onderscheiden naar de inhoud (toneel, voordracht, performance, mengvorm, theater, mengvorm muziek, opera, muziektheater, cabaret, moderne dans, videovoorstelling).
<i>overige activiteiten</i>	Activiteiten als workshop, werkgroepactiviteit, demonstratieles, gespreksgroep, lezing, werkles, bijzondere manifestaties en andere nevenactiviteiten.
<i>exploitatiebasis</i>	<p>Deze term duidt op de financiële regeling van een uitvoering. Afhankelijk van de wijze waarop een zaalexploitant met de uitvoerenden een overeenkomst aangaat over de verdeling van het financiële risico van de uitvoering, worden drie typen regelingen onderscheiden:</p> <ol style="list-style-type: none">1. <i>Vrije voorstelling:</i> De uitvoerende draagt het financiële risico van de uitvoering.2. <i>Uitkoop</i> De zaalexploitant draagt het financiële risico van de uitvoering.3. <i>Partage, garantie</i> De zaalexploitant en de uitvoerende delen het financiële risico.
<i>doelgroep</i>	Het kenmerk doelgroep geeft aan of de produktie die uitgevoerd wordt, bedoeld is voor een jeugdig publiek (tot circa 25 jaar) of voor een algemeen publiek. De doelgroep wordt niet bepaald door het aanwezige publiek.

2. MULTIDISCIPLINAIR

Tabel 1

Totaaloverzicht multidisciplinair 1992/'93. Totaal door het Rijk structureel of meerjarig gesubsidieerde gezelschappen

	Exploitatiebasis			Doelgroep				Totaal		bezoek per uit- voering
	vrije voorst.	uitkoop	partage, garantie	algemeen publiek		jeugd		uitvoe- ringen	bezoeken	
	uitvoe- ringen	uitvoe- ringen	uitvoe- ringen	uitvoe- ringen	bezoeken	uitvoe- ringen	bezoeken			
NEDERLAND										
UITVOERINGEN										
(bezoek bekend)	.	.	.	539	23 793	4	243	543	24 036	44
Toneel	.	.	.	310	12 480	4	243	314	12 723	41
Voordracht	.	.	.	2	98	-	-	2	98	49
Ander theater	.	.	.	156	6 785	-	-	156	6 785	43
Kamermuziek	.	.	.	3	161	-	-	3	161	54
Moderne dans	.	.	.	17	969	-	-	17	969	57
Ander danstheater	.	.	.	51	3 300	-	-	51	3 300	65
UITVOERINGEN										
(bezoek onbekend)	.	.	.	17	.	-	-	17	.	.
Toneel	.	.	.	8	.	-	-	8	.	.
Ander theater	.	.	.	3	.	-	-	3	.	.
Ander danstheater	.	.	.	6	.	-	-	6	.	.
BUITENLAND										
UITVOERINGEN										
(bezoek bekend)	.	.	.	46	2 468	-	-	46	2 468	54
Toneel	.	.	.	18	834	-	-	18	834	46
Ander theater	.	.	.	28	1 634	-	-	28	1 634	58
UITVOERINGEN										
(bezoek onbekend)	.	.	.	23	.	-	-	23	.	.
Toneel	.	.	.	23	.	-	-	23	.	.

Tabel 2

Overzicht naar regio, multidisciplinair 1992/'93. Totaal door het Rijk structureel of meerjarig gesubsidieerde gezelschappen

	Exploitatiebasis			Doelgroep				Totaal		bezoek per uit- voering
	vrije voorst.	uitkoop	partage, garantie	algemeen publiek	jeugd		uitvoe- ringen	bezoeken		
	uitvoe- ringen	uitvoe- ringen	uitvoe- ringen	uitvoe- ringen	bezoeken	uitvoe- ringen			bezoeken	
NEDERLAND										
UITVOERINGEN (bezoek bekend)	.	.	.	539	23 793	4	243	543	24 036	44
Groningen	.	.	.	29	1 053	-	-	29	1 053	36
Groningen	.	.	.	26	1 013	-	-	26	1 013	38
Winschoten	.	.	.	3	40	-	-	3	40	13
Friesland	.	.	.	2	130	-	-	2	130	65
Leeuwarden	.	.	.	2	130	-	-	2	130	65
Overijssel	.	.	.	11	403	-	-	11	403	37
Deventer	.	.	.	3	118	-	-	3	118	39
Enschede	.	.	.	7	130	-	-	7	130	18
Zwolle	.	.	.	1	155	-	-	1	155	155
Gelderland	.	.	.	62	2 463	-	-	62	2 463	40
Apeldoorn	.	.	.	1	30	-	-	1	30	30
Arnhem	.	.	.	45	1 891	-	-	45	1 891	42
Culemborg	.	.	.	2	55	-	-	2	55	28
Doetinchem	.	.	.	4	112	-	-	4	112	28
Nijmegen	.	.	.	9	292	-	-	9	292	32
Zaltbommel	.	.	.	1	83	-	-	1	83	83
Utrecht	.	.	.	23	1 253	-	-	23	1 253	54
Amersfoort	.	.	.	7	278	-	-	7	278	40
Utrecht	.	.	.	16	975	-	-	16	975	61
Noord-Holland	.	.	.	199	8 120	-	-	199	8 120	41
Alkmaar	.	.	.	4	120	-	-	4	120	30
Amsterdam	.	.	.	117	4 370	-	-	117	4 370	37
Haarlem	.	.	.	77	3 610	-	-	77	3 610	47
Velsen	.	.	.	1	20	-	-	1	20	20
Zuid-Holland	.	.	.	74	3 387	-	-	74	3 387	46
Alphen aan den Rijn	.	.	.	2	117	-	-	2	117	59
's-Gravenhage	.	.	.	15	710	-	-	15	710	47
Leiden	.	.	.	9	681	-	-	9	681	76
Rotterdam	.	.	.	46	1 741	-	-	46	1 741	38
Zoetermeer	.	.	.	1	37	-	-	1	37	37
Zwijndrecht	.	.	.	1	101	-	-	1	101	101

Tabel 2
Overzicht naar regio, multidisciplinair 1992/'93. Totaal door het Rijk structureel of meerjarig gesubsidieerde
gezelschappen (vervolg)

	Exploitatiebasis			Doelgroep				Totaal		bezoek per uit- voering
	vrije voorst.	uitkoop	partage, garantie	algemeen publiek	jeugd		uitvoe- ringen	bezoeken		
	uitvoe- ringen	uitvoe- ringen	uitvoe- ringen	uitvoe- ringen	bezoeken	uitvoe- ringen			bezoeken	
Zeeland	.	.	.	10	464	-	-	10	464	46
Terneuzen	.	.	.	1	84	-	-	1	84	84
Vlissingen	.	.	.	9	380	-	-	9	380	42
Noord-Brabant	.	.	.	31	1 906	-	-	31	1 906	61
Breda	.	.	.	1	53	-	-	1	53	53
Drunen	.	.	.	1	250	-	-	1	250	250
Eindhoven	.	.	.	16	898	-	-	16	898	56
's-Hertogenbosch	.	.	.	5	222	-	-	5	222	44
Tilburg	.	.	.	8	483	-	-	8	483	60
Limburg	.	.	.	98	4 614	4	243	102	4 857	48
Beek	.	.	.	1	58	-	-	1	58	58
Born	.	.	.	1	26	-	-	1	26	26
Brunssum	.	.	.	1	32	-	-	1	32	32
Echt	.	.	.	1	76	-	-	1	76	76
Heerlen	.	.	.	2	115	-	-	2	115	58
Kerkrade	.	.	.	1	67	-	-	1	67	67
Maastricht	.	.	.	56	2 488	4	243	60	2 731	46
Margraten	.	.	.	2	112	-	-	2	112	56
Nuth	.	.	.	5	273	-	-	5	273	55
Roermond	.	.	.	1	73	-	-	1	73	73
Roggel en Neer	.	.	.	1	58	-	-	1	58	58
Schinnen	.	.	.	1	45	-	-	1	45	45
Sevenum	.	.	.	1	63	-	-	1	63	63
Simpelveld	.	.	.	1	65	-	-	1	65	65
Sittard	.	.	.	7	275	-	-	7	275	39
Stein	.	.	.	2	84	-	-	2	84	42
Tegelen	.	.	.	1	60	-	-	1	60	60
Venlo	.	.	.	7	356	-	-	7	356	51
Weert	.	.	.	2	108	-	-	2	108	54
Wittem	.	.	.	4	180	-	-	4	180	45
UITVOERINGEN (bezoek onbekend)	.	.	.	17	.	-	-	17	.	.
Overijssel	.	.	.	1	.	-	-	1	.	.
Enschede	.	.	.	1	.	-	-	1	.	.
Zuid-Holland	.	.	.	14	.	-	-	14	.	.
Leiden	.	.	.	4	.	-	-	4	.	.
Rotterdam	.	.	.	10	.	-	-	10	.	.
Noord-Brabant	.	.	.	2	.	-	-	2	.	.
Eindhoven	.	.	.	2	.	-	-	2	.	.

Tabel 2

Overzicht naar regio, multidisciplinair 1992/'93. Totaal door het Rijk structureel of meerjarig gesubsidieerde gezelschappen (slot)

	Exploitatiebasis			Doelgroep				Totaal		bezoek per uit- voering
	vrije voorst.	uitkoop	partage, garantie	algemeen publiek	jeugd		uitvoe- ringen	bezoeken		
	uitvoe- ringen	uitvoe- ringen	uitvoe- ringen	uitvoe- ringen	bezoeken	bezoeken				
BUITENLAND										
UITVOERINGEN										
(bezoek bekend)	.	.	.	46	2 468	-	-	46	2 468	54
België	.	.	.	37	2 094	-	-	37	2 094	57
Verenigd Duitsland	.	.	.	9	374	-	-	9	374	42
UITVOERINGEN										
(bezoek onbekend)	.	.	.	23	.	-	-	23	.	.
België	.	.	.	20	.	-	-	20	.	.
Oostenrijk	.	.	.	3	.	-	-	3	.	.

Tabel 3
Overzicht naar regio, multidisciplinair 1992/'93. Naam gezelschap: Cosmic Illusion Productions

	Exploitatiebasis			Doelgroep				Totaal		Bezoek per uitvoering
	vrije voorst.	uitkoop	partage, garantie	algemeen publiek		jeugd		uitvoeringen	bezoeken	
	uitvoeringen	uitvoeringen	uitvoeringen	uitvoeringen	bezoeken	uitvoeringen	bezoeken			
NEDERLAND										
UITVOERINGEN (bezoek bekend)	.	.	.	51	3 300	-	-	51	3 300	65
Groningen	.	.	.	3	87	-	-	3	87	29
Groningen	.	.	.	2	79	-	-	2	79	40
Winschoten	.	.	.	1	8	-	-	1	8	8
Overijssel	.	.	.	4	171	-	-	4	171	43
Enschede	.	.	.	3	16	-	-	3	16	5
Zwolle	.	.	.	1	155	-	-	1	155	155
Noord-Holland	.	.	.	27	1 401	-	-	27	1 401	52
Amsterdam	.	.	.	27	1 401	-	-	27	1 401	52
Zuid-Holland	.	.	.	10	945	-	-	10	945	95
's-Gravenhage	.	.	.	3	188	-	-	3	188	63
Leiden	.	.	.	4	412	-	-	4	412	103
Rotterdam	.	.	.	2	308	-	-	2	308	154
Zoetermeer	.	.	.	1	37	-	-	1	37	37
Noord-Brabant	.	.	.	6	681	-	-	6	681	114
Eindhoven	.	.	.	3	387	-	-	3	387	129
Tilburg	.	.	.	3	294	-	-	3	294	98
Limburg	.	.	.	1	15	-	-	1	15	15
Maastricht	.	.	.	1	15	-	-	1	15	15
UITVOERINGEN (bezoek onbekend)	.	.	.	6	.	-	-	6	.	.
Zuid-Holland	.	.	.	4	.	-	-	4	.	.
Leiden	.	.	.	4	.	-	-	4	.	.
Noord-Brabant	.	.	.	2	.	-	-	2	.	.
Eindhoven	.	.	.	2	.	-	-	2	.	.

Tabel 4
Overzicht naar regio, multidisciplinair 1992/'93. Naam gezelschap: Nationaal Fonds

	Exploitatiebasis			Doelgroep				Totaal		Bezoek per uit- voering
	vrije voorst.	uitkoop	partage, garantie	algemeen publiek		jeugd				
	uitvoe- ringen	uitvoe- ringen	uitvoe- ringen	uitvoe- ringen	bezoeken	uitvoe- ringen	bezoeken	uitvoe- ringen	bezoeken	
NEDERLAND										
UITVOERINGEN (bezoek bekend)	.	.	.	23	1 318	-	-	23	1 318	57
Groningen	.	.	.	2	40	-	-	2	40	20
Groningen	.	.	.	2	40	-	-	2	40	20
Utrecht	.	.	.	2	400	-	-	2	400	200
Utrecht	.	.	.	2	400	-	-	2	400	200
Noord-Holland	.	.	.	15	752	-	-	15	752	50
Amsterdam	.	.	.	10	343	-	-	10	343	34
Haarlem	.	.	.	5	409	-	-	5	409	82
Zuid-Holland	.	.	.	4	126	-	-	4	126	32
Rotterdam	.	.	.	4	126	-	-	4	126	32
BUITENLAND										
UITVOERINGEN (bezoek bekend)	.	.	.	6	270	-	-	6	270	45
Verenigd Duitsland	.	.	.	6	270	-	-	6	270	45
UITVOERINGEN (bezoek onbekend)	.	.	.	23	.	-	-	23	.	.
België	.	.	.	20	.	-	-	20	.	.
Oostenrijk	.	.	.	3	.	-	-	3	.	.

Tabel 5
Overzicht naar regio, multidisciplinair 1992/'93. Naam gezelschap: Grand Theater

	Exploitatiebasis			Doelgroep				Totaal		Bezoek per uit- voering
	vrije voorst.	uitkoop	partage, garantie	algemeen publiek		jeugd		uitvoe- ringen	bezoeken	
	uitvoe- ringen	uitvoe- ringen	uitvoe- ringen	uitvoe- ringen	bezoeken	uitvoe- ringen	bezoeken			
NEDERLAND										
UITVOERINGEN (bezoek bekend)	.	.	.	17	888	-	-	17	888	52
Groningen	.	.	.	1	6	-	-	1	6	6
Winschoten	.	.	.	1	6	-	-	1	6	6
Overijssel	.	.	.	1	64	-	-	1	64	64
Enschede	.	.	.	1	64	-	-	1	64	64
Gelderland	.	.	.	3	86	-	-	3	86	29
Arnhem	.	.	.	1	46	-	-	1	46	46
Doetinchem	.	.	.	1	20	-	-	1	20	20
Nijmegen	.	.	.	1	20	-	-	1	20	20
Noord-Holland	.	.	.	2	65	-	-	2	65	33
Alkmaar	.	.	.	1	40	-	-	1	40	40
Amsterdam	.	.	.	1	25	-	-	1	25	25
Zuid-Holland	.	.	.	5	225	-	-	5	225	45
's-Gravenhage	.	.	.	2	163	-	-	2	163	82
Rotterdam	.	.	.	3	62	-	-	3	62	21
Zeeland	.	.	.	1	84	-	-	1	84	84
Terneuzen	.	.	.	1	84	-	-	1	84	84
Noord-Brabant	.	.	.	4	358	-	-	4	358	90
Breda	.	.	.	1	53	-	-	1	53	53
Drunen	.	.	.	1	250	-	-	1	250	250
Eindhoven	.	.	.	1	15	-	-	1	15	15
Tilburg	.	.	.	1	40	-	-	1	40	40

Tabel 6

Overzicht naar regio, multidisciplinair 1992/'93. Neam gezelschap: de Toneelschuur

	Exploitatiebasis			Doelgroep				Totaal		Bezoek per uitvoering
	vrije voorst.	uitkoop	partage, garantie	algemeen publiek	jeugd		uitvoeringen	bezoeken		
	uitvoeringen	uitvoeringen	uitvoeringen	uitvoeringen	bezoeken	uitvoeringen			bezoeken	
NIEDERLAND										
UITVOERINGEN (bezoek bekend)	.	.	.	138	5 698	-	-	138	5 698	41
Groningen	.	.	.	10	480	-	-	10	480	48
Groningen	.	.	.	10	480	-	-	10	480	48
Overijssel	.	.	.	4	110	-	-	4	110	28
Deventer	.	.	.	2	78	-	-	2	78	39
Enschede	.	.	.	2	32	-	-	2	32	16
Gelderland	.	.	.	7	298	-	-	7	298	43
Arnhem	.	.	.	6	279	-	-	6	279	47
Nijmegen	.	.	.	1	19	-	-	1	19	19
Utrecht	.	.	.	4	160	-	-	4	160	40
Amersfoort	.	.	.	1	22	-	-	1	22	22
Utrecht	.	.	.	3	138	-	-	3	138	46
Noord-Holland	.	.	.	90	3 802	-	-	90	3 802	42
Amsterdam	.	.	.	31	1 103	-	-	31	1 103	36
Haarlem	.	.	.	59	2 699	-	-	59	2 699	46
Zuid-Holland	.	.	.	16	577	-	-	16	577	36
's-Gravenhege	.	.	.	6	261	-	-	6	261	44
Rotterdam	.	.	.	10	316	-	-	10	316	32
Noord-Brabant	.	.	.	6	191	-	-	6	191	32
Eindhoven	.	.	.	3	73	-	-	3	73	24
's-Hertogenbosch	.	.	.	3	118	-	-	3	118	39
Limburg	.	.	.	1	80	-	-	1	80	80
Maastricht	.	.	.	1	80	-	-	1	80	80
BUITENLAND										
UITVOERINGEN (bezoek bekend)	.	.	.	9	467	-	-	9	467	52
België	.	.	.	6	363	-	-	6	363	61
Verenigd Duitsland	.	.	.	3	104	-	-	3	104	35

Tabel 7

Overzicht naar regio, multidisciplinair 1992/'93. Naam gezelschap: Kruis van Bourgondië

	Exploitatiebasis			Doelgroep				Totaal		Bezoek per uitvoering
	vrije voorst.	uitkoop	partage, garantie	algemeen publiek		jeugd				
	uitvoeringen	uitvoeringen	uitvoeringen	uitvoeringen	bezoeken	uitvoeringen	bezoeken	uitvoeringen	bezoeken	
NEDERLAND										
UITVOERINGEN (bezoek bekend)	.	.	.	131	5 990	4	243	135	6 233	46
Groningen	.	.	.	4	75	-	-	4	75	19
Groningen	.	.	.	4	75	-	-	4	75	19
Friesland	.	.	.	1	80	-	-	1	80	80
Leeuwarden	.	.	.	1	80	-	-	1	80	80
Gelderland	.	.	.	4	161	-	-	4	161	40
Culemborg	.	.	.	1	25	-	-	1	25	25
Doetinchem	.	.	.	1	28	-	-	1	28	28
Nijmegen	.	.	.	1	25	-	-	1	25	25
Zaltbommel	.	.	.	1	83	-	-	1	83	83
Utrecht	.	.	.	4	142	-	-	4	142	36
Amersfoort	.	.	.	2	62	-	-	2	62	31
Utrecht	.	.	.	2	80	-	-	2	80	40
Noord-Holland	.	.	.	9	374	-	-	9	374	42
Alkmaar	.	.	.	1	29	-	-	1	29	29
Amsterdam	.	.	.	5	219	-	-	5	219	44
Haarlem	.	.	.	3	126	-	-	3	126	42
Zuid-Holland	.	.	.	2	87	-	-	2	87	44
Leiden	.	.	.	1	35	-	-	1	35	35
Rotterdam	.	.	.	1	52	-	-	1	52	52
Zeeland	.	.	.	9	380	-	-	9	380	42
Vlissingen	.	.	.	9	380	-	-	9	380	42
Noord-Brabant	.	.	.	4	214	-	-	4	214	54
Eindhoven	.	.	.	2	98	-	-	2	98	49
's-Hertogenbosch	.	.	.	1	74	-	-	1	74	74
Tilburg	.	.	.	1	42	-	-	1	42	42

Tabel 7
Overzicht naar regio, multidisciplinair 1992/'93. Naam gezelschap: Kruis van Bourgondië (slot)

	Exploitatiebasis			Doelgroep				Totaal		Bezoek per uitvoering
	vrije voorst.	uitkoop	partage, garantie	algemeen publiek		jeugd				
	uitvoeringen	uitvoeringen	uitvoeringen	uitvoeringen	bezoeken	uitvoeringen	bezoeken	uitvoeringen	bezoeken	
Limburg	.	.	.	94	4 477	4	243	98	4 720	48
Beek	.	.	.	1	58	-	-	1	58	58
Born	.	.	.	1	26	-	-	1	26	26
Brunssum	.	.	.	1	32	-	-	1	32	32
Echt	.	.	.	1	76	-	-	1	76	76
Heerlen	.	.	.	2	115	-	-	2	115	58
Kerkrade	.	.	.	1	67	-	-	1	67	67
Maastricht	.	.	.	52	2 351	4	243	56	2 594	46
Margraten	.	.	.	2	112	-	-	2	112	56
Nuth	.	.	.	5	273	-	-	5	273	55
Roermond	.	.	.	1	73	-	-	1	73	73
Roggel en Neer	.	.	.	1	58	-	-	1	58	58
Schinnen	.	.	.	1	45	-	-	1	45	45
Sevenum	.	.	.	1	63	-	-	1	63	63
Simpelveld	.	.	.	1	65	-	-	1	65	65
Sittard	.	.	.	7	275	-	-	7	275	39
Stein	.	.	.	2	84	-	-	2	84	42
Tegelen	.	.	.	1	60	-	-	1	60	60
Venlo	.	.	.	7	356	-	-	7	356	51
Weert	.	.	.	2	108	-	-	2	108	54
Wittem	.	.	.	4	180	-	-	4	180	45
UITVOERINGEN										
(bezoek onbekend)	.	.	.	1	.	-	-	1	.	.
Overijssel	.	.	.	1	.	-	-	1	.	.
Enschede	.	.	.	1	.	-	-	1	.	.
BUITENLAND										
UITVOERINGEN										
(bezoek bekend)	.	.	.	28	1 634	-	-	28	1 634	58
België	.	.	.	28	1 634	-	-	28	1 634	58

Tabel 8
Overzicht naar regio, multidisciplinair 1992/'93. Naam gezelschap: Independance

	Exploitatiebasis			Doelgroep				Totaal		Bezoek per uit- voering
	vrije voorst.	uitkoop	partage, garantie	algemeen publiek		jeugd		uitvoe- ringen	bezoeken	
	uitvoe- ringen	uitvoe- ringen	uitvoe- ringen	uitvoe- ringen	bezoeken	uitvoe- ringen	bezoeken			
NEDERLAND										
UITVOERINGEN (bezoek bekend)	.	.	.	84	2 969	-	-	84	2 969	35
Groningen	.	.	.	2	55	-	-	2	55	28
Groningen	.	.	.	2	55	-	-	2	55	28
Overijssel	.	.	.	1	40	-	-	1	40	40
Deventer	.	.	.	1	40	-	-	1	40	40
Gelderland	.	.	.	44	1 827	-	-	44	1 827	42
Apeldoorn	.	.	.	1	30	-	-	1	30	30
Arnhem	.	.	.	36	1 513	-	-	36	1 513	42
Culemborg	.	.	.	1	30	-	-	1	30	30
Doetinchem	.	.	.	2	64	-	-	2	64	32
Nijmegen	.	.	.	4	190	-	-	4	190	48
Utrecht	.	.	.	6	178	-	-	6	178	30
Amersfoort	.	.	.	2	76	-	-	2	76	38
Utrecht	.	.	.	4	102	-	-	4	102	26
Noord-Holland	.	.	.	26	730	-	-	26	730	28
Amsterdam	.	.	.	20	556	-	-	20	556	28
Haarlem	.	.	.	6	174	-	-	6	174	29
Zuid-Holland	.	.	.	3	87	-	-	3	87	29
Alphen aan den Rijn	.	.	.	1	35	-	-	1	35	35
Rotterdam	.	.	.	2	52	-	-	2	52	26
Noord-Brabant	.	.	.	1	30	-	-	1	30	30
's-Hertogenbosch	.	.	.	1	30	-	-	1	30	30
Limburg	.	.	.	1	22	-	-	1	22	22
Maastricht	.	.	.	1	22	-	-	1	22	22
UITVOERINGEN (bezoek onbekend)	.	.	.	10	.	-	-	10	.	.
Zuid-Holland	.	.	.	10	.	-	-	10	.	.
Rotterdam	.	.	.	10	.	-	-	10	.	.

Tabel 9
Overzicht naar regio, multidisciplinair 1992/'93. Neam gezelschap: Fect

	Exploitatiebasis			Doelgroep				Totaal		Bezoek per uitvoering
	vrije voorst.	uitkoop	partage, garantie	algemeen publiek		jeugd		uitvoeringen	bezoeken	
	uitvoeringen	uitvoeringen	uitvoeringen	uitvoeringen	bezoeken	uitvoeringen	bezoeken			
NEDERLAND										
UITVOERINGEN (bezoek bekend)	.	.	.	95	3 630	-	-	95	3 630	38
Groningen	.	.	.	7	310	-	-	7	310	44
Groningen	.	.	.	6	284	-	-	6	284	47
Winschoten	.	.	.	1	26	-	-	1	26	26
Friesland	.	.	.	1	50	-	-	1	50	50
Leeuwarden	.	.	.	1	50	-	-	1	50	50
Overijssel	.	.	.	1	18	-	-	1	18	18
Enschede	.	.	.	1	18	-	-	1	18	18
Gelderland	.	.	.	4	91	-	-	4	91	23
Arnhem	.	.	.	2	53	-	-	2	53	27
Nijmegen	.	.	.	2	38	-	-	2	38	19
Utrecht	.	.	.	7	373	-	-	7	373	53
Amersfoort	.	.	.	2	118	-	-	2	118	59
Utrecht	.	.	.	5	255	-	-	5	255	51
Noord-Holland	.	.	.	30	996	-	-	30	996	33
Alkmaar	.	.	.	2	51	-	-	2	51	26
Amsterdam	.	.	.	23	723	-	-	23	723	31
Hearlem	.	.	.	4	202	-	-	4	202	51
Velsen	.	.	.	1	20	-	-	1	20	20
Zuid-Holland	.	.	.	34	1 340	-	-	34	1 340	39
Alphen aan den Rijn	.	.	.	1	82	-	-	1	82	82
's-Grevenhage	.	.	.	4	98	-	-	4	98	25
Leiden	.	.	.	4	234	-	-	4	234	59
Rotterdam	.	.	.	24	825	-	-	24	825	34
Zwijndrecht	.	.	.	1	101	-	-	1	101	101
Noord-Brabant	.	.	.	10	432	-	-	10	432	43
Eindhoven	.	.	.	7	325	-	-	7	325	46
Tilburg	.	.	.	3	107	-	-	3	107	36
Limburg	.	.	.	1	20	-	-	1	20	20
Maastricht	.	.	.	1	20	-	-	1	20	20

Tabel 9
Overzicht naar regio, multidisciplinair 1992/'93. Naam gezelschap: Fact (slot)

	Exploitatiebasis			Doelgroep				Totaal		Bezoek per uit- voering
	vrije voorst.	uitkoop	partage, garantie	algemeen publiek		jeugd				
	uitvoe- ringen	uitvoe- ringen	uitvoe- ringen	uitvoe- ringen	bezoeken	uitvoe- ringen	bezoeken	uitvoe- ringen	bezoeken	
BUITENLAND										
UITVOERINGEN (bezoek bekend)	.	.	.	3	97	-	-	3	97	32
België	.	.	.	3	97	-	-	3	97	32

centraal
bureau
voor
de
statistiek

mime
1992/'93
Kerngegevens
per
gezelschap



CENTRAAL BUREAU VOOR DE STATISTIEK

Hoofdafdeling Sociaal-culturele Statistieken
Postbus 4481, 6401 CZ HEERLEN en Postbus 959, 2270 AZ VOORBURG

MIME 1992/'93
kerngegevens per gezelschap
samengesteld door E.L.A.M. van Muijen

Bronvermelding is verplicht.
Vereenvoudiging voor eigen gebruik of intern gebruik is toegestaan.

BPA no.: 1163-94-S5/extern
februari 1994

Prijs: f 13,00 (excl. verzendkosten)

INHOUD

Blz

1. Inleiding

- 1.1 Inleiding en verantwoording
- 1.2 Definities

MI 1
MI 2

2. Mime

MI 3

1. INLEIDING

1.1 Inleiding en verantwoording

In dit rapport zijn gegevens opgenomen van gezelschappen op het gebied van mime die een structurele of meerjarige subsidie krijgen van het Ministerie van Welzijn, Volksgezondheid en Cultuur.

Met de opstelling van het nieuwe kunstenplan 1993-1996 is in de samenstelling van de kring van waargenomen gezelschappen met ingang van het seizoen 1992/'93 enige wijziging opgetreden. Dit heeft tot gevolg dat naast de bestaande categorieën (toneel, mime, concert, opera en operette en ballet en dans) nu ook jeugdtheater, poppentheater en de categorie multi-disciplinair wordt onderscheiden. Van deze laatste drie categorieën zijn nu ook afzonderlijke rapporten uitgebracht. Tevens is bij diverse disciplines het aantal gezelschappen uitgebreid. Als gevolg hiervan zijn in de rapportage 1992/'93 over mime tien gezelschappen - twee meer dan in het voorgaande seizoen - benaderd om mee te werken aan dit onderzoek.

In afwijking van wat bij het Centraal Bureau voor de Statistiek (CBS) gebruikelijk is zijn in dit rapport gegevens per gezelschap opgenomen. Dit gebeurt alleen wanneer gezelschappen daartoe toestemming hebben verleend aan het CBS.

Per discipline van het gezelschap (mime) worden de aantallen voorstellingen, overige activiteiten, bezoeken naar doelgroep en exploitatiebasis weergegeven.

Opnames voor radio, televisie, video en audio zonder publiek zijn uitsluitend opgenomen bij totaal aantal uitvoeringen in de categorie 'uitvoeringen bezoek onbekend'.

Voor uitgebreide informatie betreffende het totaalbeeld van podiumkunsten in Nederland wordt verwezen naar de publikatie Podiumkunsten 1992 (de publikatie Podiumkunsten 1993 zal aan het eind van 1994 verschijnen).

Voor nadere informatie kunt u contact opnemen met de afdeling Cultuur:

1.2 Definities

<i>seizoen</i>	Periode van 1 augustus tot en met 31 juli.
<i>voorstelling, uitvoering</i>	Iedere theater- of muziekactiviteit die tot doel heeft een publiek te onderhouden (incl. begeleidingen, try-outs, (generale) repetities en gratis uitvoeringen met publiek). De voorstellingen zijn verder onderscheiden naar de inhoud (mime, toneel, mengvorm, andere voorstelling)
<i>overige activiteiten</i>	Activiteiten als workshop, werkgroepactiviteit, demonstraties, gespreksgroep, lezing, werkles, bijzondere manifestaties en andere nevenactiviteiten.
<i>exploitatiebasis</i>	<p>Deze term duidt op de financiële regeling van een uitvoering. Afhankelijk van de wijze waarop een zaalexploitant met de uitvoerenden een overeenkomst aangaat over de verdeling van het financiële risico van de uitvoering, worden drie typen regelingen onderscheiden:</p> <ol style="list-style-type: none">1. <i>Vrije voorstelling:</i> De uitvoerende draagt het financiële risico van de uitvoering.2. <i>Uitkoop</i> De zaalexploitant draagt het financiële risico van de uitvoering.3. <i>Partage, garantie</i> De zaalexploitant en de uitvoerende delen het financiële risico.
<i>doelgroep</i>	Het kenmerk doelgroep geeft aan of de produktie die uitgevoerd wordt, bedoeld is voor een jeugdig publiek (tot circa 25 jaar) of voor een algemeen publiek. De doelgroep wordt niet bepaald door het aanwezige publiek.

2. MIME

Tabel 1

Totaaloverzicht mime 1992/'93. Totaal door het Rijk structureel of meerjarig gesubsidieerde gezelschappen

	Exploitatiebasis			Doelgroep				Totaal		Bezoek per uit- voering
	vrije voorst.	uitkoop	partage, garantie	algemeen publiek		jeugd				
	uitvoe- ringen	uitvoe- ringen	uitvoe- ringen	uitvoe- ringen	bezoeken	uitvoe- ringen	bezoeken	uitvoe- ringen	bezoeken	
NEDERLAND										
UITVOERINGEN										
(bezoek bekend)	191	223	135	549	55 466	-	-	549	55 466	101
Mime	167	162	58	387	36 330	-	-	387	36 330	94
Mengvorm theater	24	44	7	75	15 970	-	-	75	15 970	213
Bewegingstheater	-	17	70	87	3 166	-	-	87	3 166	36
BUITENLAND										
UITVOERINGEN										
(bezoek bekend)	-	4	-	4	405	-	-	4	405	101
Mime	-	2	-	2	205	-	-	2	205	103
Mengvorm theater	-	2	-	2	200	-	-	2	200	100

Tabel 2
Overzicht naar regio, mime 1992/'93. Totaal door het Rijk structureel of meerjarig gesubsidieerde gezelschappen

	Exploitatiebasis			Doelgroep				Totaal		Bezoek per uitvoering
	vrije voorst.	uitkoop	partage, garantie	algemeen publiek	jeugd		uitvoeringen	bezoeken		
	uitvoeringen	uitvoeringen	uitvoeringen	uitvoeringen	bezoeken	bezoeken				
NEDERLAND										
UITVOERINGEN (bezoek bekend)	191	223	135	549	55 466	-	-	549	55 466	101
Groningen	-	14	-	14	766	-	-	14	766	55
Groningen	-	10	-	10	600	-	-	10	600	60
Veendam	-	1	-	1	100	-	-	1	100	100
Winschoten	-	3	-	3	66	-	-	3	66	22
Friesland	5	17	3	25	5 294	-	-	25	5 294	212
Bolsward	1	-	-	1	160	-	-	1	160	160
Gaasterlân-Sleat	-	1	-	1	106	-	-	1	106	106
Heerenveen	-	2	-	2	203	-	-	2	203	102
Leeuwarden	-	3	-	3	435	-	-	3	435	145
Schiermonnikoog	-	-	3	3	950	-	-	3	950	317
Terschelling	3	11	-	14	3 280	-	-	14	3 280	234
Weststellingwerf	1	-	-	1	160	-	-	1	160	160
Drenthe	1	2	-	3	760	-	-	3	760	253
Emmen	-	2	-	2	600	-	-	2	600	300
Meppel	1	-	-	1	160	-	-	1	160	160
Overijssel	3	19	-	22	3 242	-	-	22	3 242	147
Almelo	-	2	-	2	290	-	-	2	290	145
Ambt Delden	-	1	-	1	200	-	-	1	200	200
Deventer	1	5	-	6	1 080	-	-	6	1 080	180
Enschede	-	6	-	6	348	-	-	6	348	58
Hasselt	-	1	-	1	250	-	-	1	250	250
Kampen	-	1	-	1	24	-	-	1	24	24
Steenwijk	1	1	-	2	260	-	-	2	260	130
Zwolle	1	2	-	3	790	-	-	3	790	263
Flevoland	3	1	-	4	537	-	-	4	537	134
Almere	3	1	-	4	537	-	-	4	537	134
Gelderland	5	37	-	42	4 322	-	-	42	4 322	103
Apeldoorn	-	1	-	1	201	-	-	1	201	201
Arnhem	1	20	-	21	1 616	-	-	21	1 616	77
Culemborg	1	2	-	3	240	-	-	3	240	80
Ede	1	-	-	1	160	-	-	1	160	160
Geldermalsen	-	1	-	1	49	-	-	1	49	49
Nijmegen	1	8	-	9	1 175	-	-	9	1 175	131
Wageningen	-	1	-	1	160	-	-	1	160	160
Zaltbommel	-	2	-	2	61	-	-	2	61	31
Zutphen	1	2	-	3	660	-	-	3	660	220

Tabel 2
Overzicht naar regio, mime 1992/'93. Totaal door het Rijk structureel of meerjarig gesubsidieerde gezelschappen
(vervolg)

	Exploitatiebasis			Doelgroep				Totaal		Bezoek per uit- voering
	vrije voorst.	uitkoop	partage, garantie	algemeen publiek	jeugd		uitvoe- ringen	bezoeken		
	uitvoe- ringen	uitvoe- ringen	uitvoe- ringen	uitvoe- ringen	bezoeken	bezoeken				
Utrecht	47	24	1	72	4 736	-	-	72	4 736	66
Amersfoort	-	5	1	6	1 071	-	-	6	1 071	179
Breukelen	-	1	-	1	160	-	-	1	160	160
Nieuwegein	42	-	-	42	1 754	-	-	42	1 754	42
Utrecht	5	18	-	23	1 751	-	-	23	1 751	76
Noord-Holland	75	48	122	245	25 554	-	-	245	25 554	104
Alkmaar	3	8	-	11	1 189	-	-	11	1 189	108
Amstelveen	-	1	-	1	531	-	-	1	531	531
Amsterdam	65	12	119	196	19 699	-	-	196	19 699	101
Bergen	1	-	-	1	160	-	-	1	160	160
Den Helder	-	2	-	2	324	-	-	2	324	162
Enkhuizen	-	1	-	1	250	-	-	1	250	250
Haarlem	1	13	3	17	1 633	-	-	17	1 633	96
Haarlemmermeer	2	1	-	3	406	-	-	3	406	135
Heemstede	-	1	-	1	100	-	-	1	100	100
Heerhugowaard	1	-	-	1	160	-	-	1	160	160
Hoorn	1	1	-	2	244	-	-	2	244	122
Opmeer	-	1	-	1	100	-	-	1	100	100
Purmerend	1	-	-	1	160	-	-	1	160	160
Velsen	-	3	-	3	68	-	-	3	68	23
Weesp	-	1	-	1	80	-	-	1	80	80
Wieringen	-	2	-	2	300	-	-	2	300	150
Zijpe	-	1	-	1	150	-	-	1	150	150
Zuid-Holland	41	35	8	84	6 352	-	-	84	6 352	76
Alphen aan den Rijn	-	2	-	2	189	-	-	2	189	95
Delft	1	-	-	1	160	-	-	1	160	160
Gouda	1	-	-	1	160	-	-	1	160	160
's-Gravenhage	34	14	-	48	2 649	-	-	48	2 649	55
Leiden	1	3	3	7	744	-	-	7	744	106
Rijswijk	-	2	-	2	183	-	-	2	183	92
Rotterdam	2	13	3	18	1 632	-	-	18	1 632	91
Vlaardingen	-	-	2	2	229	-	-	2	229	115
Zoetermeer	2	-	-	2	320	-	-	2	320	160
Zwijndrecht	-	1	-	1	86	-	-	1	86	86
Zeeland	-	1	-	1	100	-	-	1	100	100
Goes	-	1	-	1	100	-	-	1	100	100
Noord-Brabant	8	24	1	33	3 262	-	-	33	3 262	99
Bergen op Zoom	1	-	-	1	160	-	-	1	160	160
Bladel en Netersel	-	1	-	1	300	-	-	1	300	300
Breda	1	-	-	1	160	-	-	1	160	160
Eindhoven	1	7	-	8	695	-	-	8	695	87
's-Hertogenbosch	1	6	-	7	615	-	-	7	615	88
Roosendaal en Nispen	1	-	-	1	160	-	-	1	160	160
Tilburg	2	10	1	13	1 012	-	-	13	1 012	78
Vught	1	-	-	1	160	-	-	1	160	160

Tabel 2
Overzicht naar regio, mime 1992/'93. Totaal door het Rijk structureel of meerjêrig gesubsidieerde gezelschappen (slot)

	Exploitatiebasis			Doelgroep				Totaal		Bezoek per uitvoering
	vrije voorst.	uitkoop	per tege, gerantie	algemeen publiek	jeugd					
	uitvoeringen	uitvoeringen	uitvoeringen	uitvoeringen	bezoeken	uitvoeringen	bezoeken	uitvoeringen	bezoeken	
Limburg	3	1	-	4	541	-	-	4	541	135
Heerlen	1	-	-	1	160	-	-	1	160	160
Maastricht	1	1	-	2	221	-	-	2	221	111
Venlo	1	-	-	1	160	-	-	1	160	160
BUITERLAND										
UITVOERINGEN (bezoek bekend)	-	4	-	4	405	-	-	4	405	101
België	-	3	-	3	245	-	-	3	245	82
Verenigd Duitsland	-	1	-	1	160	-	-	1	160	160

Tabel 3

Overzicht naar regio, mime 1992/'93. Naam gezelschap: Bewegingstheater Bewth

	Exploitatiebasis			Doelgroep				Totaal		Bezoek per uitvoering
	vrije voorst.	uitkoop	partage, garantie	algemeen publiek		jeugd				
	uitvoeringen	uitvoeringen	uitvoeringen	uitvoeringen	bezoeken	uitvoeringen	bezoeken	uitvoeringen	bezoeken	
NEDERLAND										
UITVOERINGEN (bezoek bekend)	75	-	-	75	3 062	-	-	75	3 062	41
Utrecht	42	-	-	42	1 754	-	-	42	1 754	42
Nieuwegein	42	-	-	42	1 754	-	-	42	1 754	42
Zuid-Holland	33	-	-	33	1 308	-	-	33	1 308	40
's-Gravenhage	33	-	-	33	1 308	-	-	33	1 308	40

Tabel 4
Overzicht naar regio, mime 1992/'93. Naam gezelschap: Stichting Carver

	Exploitatiebasis			Doelgroep				Totaal		Bezoek per uit- voering
	vrije voorst.	uitkoop	partage, garantie	algemeen publiek	jeugd		uitvoe- ringen	bezoeken		
	uitvoe- ringen	uitvoe- ringen	uitvoe- ringen	uitvoe- ringen	bezoeken	uitvoe- ringen			bezoeken	
NIJDERLAND										
UITVOERINGEN (bezoek bekend)	-	34	19	53	5 540	-	-	53	5 540	105
Groningen	-	2	-	2	103	-	-	2	103	52
Groningen	-	1	-	1	59	-	-	1	59	59
Winschoten	-	1	-	1	44	-	-	1	44	44
Flevoland	-	1	-	1	57	-	-	1	57	57
Almere	-	1	-	1	57	-	-	1	57	57
Gelderland	-	5	-	5	567	-	-	5	567	113
Arnhem	-	2	-	2	188	-	-	2	188	94
Culemborg	-	1	-	1	55	-	-	1	55	55
Nijmegen	-	2	-	2	324	-	-	2	324	162
Utrecht	-	3	-	3	354	-	-	3	354	118
Amersfoort	-	1	-	1	143	-	-	1	143	143
Utrecht	-	2	-	2	211	-	-	2	211	106
Noord-Holland	-	9	15	24	2 557	-	-	24	2 557	107
Alkmaar	-	2	-	2	234	-	-	2	234	117
Amsterdam	-	-	15	15	1 706	-	-	15	1 706	114
Haarlem	-	5	-	5	489	-	-	5	489	98
Hoorn	-	1	-	1	84	-	-	1	84	84
Velsen	-	1	-	1	44	-	-	1	44	44
Zuid-Holland	-	8	4	12	1 287	-	-	12	1 287	107
Alphen aan den Rijn	-	1	-	1	114	-	-	1	114	114
's-Gravenhage	-	3	-	3	331	-	-	3	331	110
Leiden	-	1	1	2	136	-	-	2	136	68
Rotterdam	-	2	3	5	620	-	-	5	620	124
Zwijndrecht	-	1	-	1	86	-	-	1	86	86
Noord-Brabant	-	5	-	5	554	-	-	5	554	111
Eindhoven	-	2	-	2	206	-	-	2	206	103
's-Hertogenbosch	-	2	-	2	246	-	-	2	246	123
Tilburg	-	1	-	1	102	-	-	1	102	102
Limburg	-	1	-	1	61	-	-	1	61	61
Maastricht	-	1	-	1	61	-	-	1	61	61

Tabel 5
Overzicht naar regio, mime 1992/'93. Naam gezelschap: Stichting Theatergroep Gebroeders Flint

	Exploitatiebasis			Doelgroep				Totaal		Bezoek per uitvoering
	vrije voorst.	uitkoop	partage, garantie	algemeen publiek	jeugd		uitvoeringen	bezoeken		
	uitvoeringen	uitvoeringen	uitvoeringen	uitvoeringen	bezoeken	bezoeken				
NEDERLAND										
UITVOERINGEN (bezoek bekend)	24	44	7	75	15 970	-	-	75	15 970	213
Groningen	-	1	-	1	110	-	-	1	110	110
Groningen	-	1	-	1	110	-	-	1	110	110
Friesland	-	3	3	6	1 910	-	-	6	1 910	318
Leeuwarden	-	1	-	1	60	-	-	1	60	60
Schiermonnikoog	-	-	3	3	950	-	-	3	950	317
Terschelling	-	2	-	2	900	-	-	2	900	450
Drenthe	-	1	-	1	250	-	-	1	250	250
Emmen	-	1	-	1	250	-	-	1	250	250
Overijssel	-	10	-	10	2 160	-	-	10	2 160	216
Almelo	-	1	-	1	80	-	-	1	80	80
Ambt Delden	-	1	-	1	200	-	-	1	200	200
Deventer	-	3	-	3	800	-	-	3	800	267
Enschede	-	2	-	2	200	-	-	2	200	100
Hasselt	-	1	-	1	250	-	-	1	250	250
Zwolle	-	2	-	2	630	-	-	2	630	315
Gelderland	-	3	-	3	490	-	-	3	490	163
Arnhem	-	2	-	2	370	-	-	2	370	185
Nijmegen	-	1	-	1	120	-	-	1	120	120
Utrecht	-	2	-	2	480	-	-	2	480	240
Amersfoort	-	2	-	2	480	-	-	2	480	240
Noord-Holland	24	13	4	41	9 240	-	-	41	9 240	225
Alkmaar	-	1	-	1	150	-	-	1	150	150
Amsterdam	24	3	4	31	7 850	-	-	31	7 850	253
Den Helder	-	1	-	1	80	-	-	1	80	80
Enkhuizen	-	1	-	1	250	-	-	1	250	250
Haarlem	-	1	-	1	180	-	-	1	180	180
Heemstede	-	1	-	1	100	-	-	1	100	100
Opmeer	-	1	-	1	100	-	-	1	100	100
Weesp	-	1	-	1	80	-	-	1	80	80
Wieringen	-	2	-	2	300	-	-	2	300	150
Zijpe	-	1	-	1	150	-	-	1	150	150

Tabel 5
Overzicht naar regio, mime 1992/'93. Naam gezelschap: Stichting Theatergroep Gebroeders Flint (alot)

	Exploitatiebasis			Doelgroep				Totaal		Bezoek per uit- voering
	vrije voorst.	uitkoop	partage, garantie	algemeen publiek	jeugd		uitvoe- ringen	bezoeken		
	uitvoe- ringen	uitvoe- ringen	uitvoe- ringen	uitvoe- ringen	bezoeken	uitvoe- ringen			bezoeken	
Zuid-Holland	-	8	-	8	850	-	-	8	850	106
Alphen aan den Rijn	-	1	-	1	75	-	-	1	75	75
's-Gravenhage	-	4	-	4	425	-	-	4	425	106
Leiden	-	1	-	1	200	-	-	1	200	200
Rotterdam	-	2	-	2	150	-	-	2	150	75
Zeeland	-	1	-	1	100	-	-	1	100	100
Goes	-	1	-	1	100	-	-	1	100	100
Noord-Brabant	-	2	-	2	380	-	-	2	380	190
Bladel en Netersel	-	1	-	1	300	-	-	1	300	300
Tilburg	-	1	-	1	80	-	-	1	80	80
BUITENLAND										
UITVOERINGEN										
(bezoek bekend)	-	2	-	2	200	-	-	2	200	100
België	-	2	-	2	200	-	-	2	200	100

Tabel 6
Overzicht naar regio, mime 1992/'93. Naam gezelschap: Griftheater

	Exploitatiebasis			Doelgroep				Totaal		Bezoek per uit- voering
	vrije voorst.	uitkoop ringen	partage, garantie	algemeen publiek	jeugd					
	uitvoe- ringen	uitvoe- ringen	uitvoe- ringen	uitvoe- ringen	bezoeken	uitvoe- ringen	bezoeken	uitvoe- ringen	bezoeken	
NEDERLAND										
UITVOERINGEN (bezoek bekend)	-	17	70	87	3 166	-	-	87	3 166	36
Gelderland	-	12	-	12	510	-	-	12	510	43
Arnhem	-	12	-	12	510	-	-	12	510	43
Noord-Holland	-	-	70	70	2 340	-	-	70	2 340	33
Amsterdam	-	-	70	70	2 340	-	-	70	2 340	33
Noord-Brabant	-	5	-	5	316	-	-	5	316	63
Tilburg	-	5	-	5	316	-	-	5	316	63

Tabel 7

Overzicht naar regio, mime 1992/'93. Naam gezelschap: Dhr. J. Langedijk

	Exploitatiebasis			Doelgroep				Totaal		Bezoek per uit- voering
	vrije voorst.	uitkoop	partage, garantie	algemeen publiek	jeugd		uitvoe- ringen	bezoeken		
	uitvoe- ringen	uitvoe- ringen	uitvoe- ringen	uitvoe- ringen	bezoeken	bezoeken				
NEDERLAND										
UITVOERINGEN (bezoek bekend)	17	-	-	17	1 443	-	-	17	1 443	85
Friesland	3	-	-	3	670	-	-	3	670	223
Terschelling	3	-	-	3	670	-	-	3	670	223
Utrecht	4	-	-	4	270	-	-	4	270	68
Utrecht	4	-	-	4	270	-	-	4	270	68
Noord-Holland	10	-	-	10	503	-	-	10	503	50
Amsterdam	10	-	-	10	503	-	-	10	503	50

Tabel 8
Overzicht near regio, mime 1992/'93. Naam gezelschap: Nieuw West

	Exploïtatiebasis			Doelgroep				Totaal		Bezoek per uitvoering
	vrije voorst.	uitkoop	partage, garantie	algemeen publiek	jeugd		uitvoeringen	bezoeken		
	uitvoeringen	uitvoeringen	uitvoeringen	uitvoeringen	bezoeken	bezoeken				
NEDERLAND										
UITVOERINGEN (bezoek bekend)	14	48	13	75	4 440	-	-	75	4 440	59
Groningen	-	6	-	6	190	-	-	6	190	32
Groningen	-	4	-	4	168	-	-	4	168	42
Winschoten	-	2	-	2	22	-	-	2	22	11
Overijssel	-	2	-	2	63	-	-	2	63	32
Enschede	-	2	-	2	63	-	-	2	63	32
Gelderland	-	4	-	4	283	-	-	4	283	71
Arnhem	-	2	-	2	195	-	-	2	195	98
Nijmegen	-	1	-	1	50	-	-	1	50	50
Zaltbommel	-	1	-	1	38	-	-	1	38	38
Utrecht	-	11	-	11	511	-	-	11	511	46
Utrecht	-	11	-	11	511	-	-	11	511	46
Noord-Holland	13	10	13	36	2 503	-	-	36	2 503	70
Alkmaar	-	3	-	3	195	-	-	3	195	65
Amsterdam	13	1	13	27	2 113	-	-	27	2 113	78
Haarlem	-	4	-	4	171	-	-	4	171	43
Velsen	-	2	-	2	24	-	-	2	24	12
Zuid-Holland	1	9	-	10	546	-	-	10	546	55
's-Grevenhage	-	4	-	4	205	-	-	4	205	51
Leiden	1	-	-	1	94	-	-	1	94	94
Rotterdam	-	5	-	5	247	-	-	5	247	49
Noord-Brabant	-	6	-	6	344	-	-	6	344	57
Eindhoven	-	2	-	2	122	-	-	2	122	61
's-Hertogenbosch	-	2	-	2	110	-	-	2	110	55
Tilburg	-	2	-	2	112	-	-	2	112	56
BUITENLAND										
UITVOERINGEN (bezoek bekend)	-	1	-	1	45	-	-	1	45	45
België	-	1	-	1	45	-	-	1	45	45

Tabel 9
Overzicht naar regio, mime 1992/'93. Naam gezelschap: Rob van Reijn

	Exploitatiebasis			Doelgroep				Totaal		Bezoek per uitvoering
	vrije voorst.	uitkoop	partage, garantie	algemeen publiek	bezoeken	jeugd	bezoeken	uitvoeringen	bezoeken	
	uitvoeringen	uitvoeringen	uitvoeringen	uitvoeringen	bezoeken	uitvoeringen	bezoeken	uitvoeringen	bezoeken	
NEERLAND										
UITVOERINGEN (bezoek bekend)	9	15	3	27	4 130	-	-	27	4 130	153
Groningen	-	1	-	1	100	-	-	1	100	100
Veendam	-	1	-	1	100	-	-	1	100	100
Drenthe	-	1	-	1	350	-	-	1	350	350
Emmen	-	1	-	1	350	-	-	1	350	350
Overijssel	-	1	-	1	210	-	-	1	210	210
Almelo	-	1	-	1	210	-	-	1	210	210
Gelderland	-	4	-	4	964	-	-	4	964	241
Apeldoorn	-	1	-	1	201	-	-	1	201	201
Geldermalsen	-	1	-	1	49	-	-	1	49	49
Nijmegen	-	1	-	1	395	-	-	1	395	395
Zutphen	-	1	-	1	319	-	-	1	319	319
Utrecht	-	1	-	1	300	-	-	1	300	300
Amersfoort	-	1	-	1	300	-	-	1	300	300
Noord-Holland	9	5	1	15	1 794	-	-	15	1 794	120
Amstelveen	-	1	-	1	531	-	-	1	531	531
Amsterdam	9	2	1	12	933	-	-	12	933	78
Den Helder	-	1	-	1	244	-	-	1	244	244
Haarlemmermeer	-	1	-	1	86	-	-	1	86	86
Zuid-Holland	-	2	2	4	412	-	-	4	412	103
Rijswijk	-	2	-	2	183	-	-	2	183	92
Vlaardingen	-	-	2	2	229	-	-	2	229	115

Tabel 10

Overzicht naar regio, mime 1992/'93. Naam gezelschap: Stichting Schreew

	Exploitatiebasis			Doelgroep				Totaal		Bezoek per uitvoering
	vrije voorst.	uitkoop	partage, garantie	algemeen publiek	jeugd		uitvoeringen	bezoeken		
	uitvoeringen	uitvoeringen	uitvoeringen	uitvoeringen	bezoeken	uitvoeringen			bezoeken	
NIEDERLAND										
UITVOERINGEN (bezoek bekend)	-	21	11	32	1 903	-	-	32	1 903	59
Groningen	-	2	-	2	94	-	-	2	94	47
Groningen	-	2	-	2	94	-	-	2	94	47
Overijssel	-	3	-	3	89	-	-	3	89	30
Deventer	-	1	-	1	60	-	-	1	60	60
Enschede	-	1	-	1	5	-	-	1	5	5
Kampen	-	1	-	1	24	-	-	1	24	24
Gelderland	-	3	-	3	173	-	-	3	173	58
Arnhem	-	1	-	1	122	-	-	1	122	122
Nijmegen	-	1	-	1	28	-	-	1	28	28
Zaltbommel	-	1	-	1	23	-	-	1	23	23
Utrecht	-	3	-	3	200	-	-	3	200	67
Amersfoort	-	1	-	1	62	-	-	1	62	62
Utrecht	-	2	-	2	138	-	-	2	138	69
Noord-Holland	-	2	11	13	950	-	-	13	950	73
Alkmaar	-	1	-	1	51	-	-	1	51	51
Amsterdam	-	-	11	11	838	-	-	11	838	76
Haarlem	-	1	-	1	61	-	-	1	61	61
Zuid-Holland	-	5	-	5	302	-	-	5	302	60
's-Gravenhage	-	2	-	2	60	-	-	2	60	30
Leiden	-	1	-	1	92	-	-	1	92	92
Rotterdam	-	2	-	2	150	-	-	2	150	75
Noord-Brabant	-	3	-	3	95	-	-	3	95	32
Eindhoven	-	1	-	1	42	-	-	1	42	42
's-Hertogenbosch	-	1	-	1	36	-	-	1	36	36
Tilburg	-	1	-	1	17	-	-	1	17	17

Tabel 11
Overzicht naar regio, mime 1992/'93. Naam gezelschap: Stichting Suver Nuver

	Exploitatiebasis			Doelgroep				Totaal		Bezoek per uit- voering
	vrije voorst.	uitkoop	partage, garantie	algemeen publiek		jeugd		uitvoe- ringen	bezoeken	
	uitvoe- ringen	uitvoe- ringen	uitvoe- ringen	uitvoe- ringen	bezoeken	uitvoe- ringen	bezoeken			
NEDERLAND										
UITVOERINGEN (bezoek bekend)	-	35	12	47	6 052	-	-	47	6 052	129
Groningen	-	2	-	2	169	-	-	2	169	85
Groningen	-	2	-	2	169	-	-	2	169	85
Friesland	-	13	-	13	2 234	-	-	13	2 234	172
Gaasterlân-Sleat	-	1	-	1	106	-	-	1	106	106
Heerenveen	-	1	-	1	43	-	-	1	43	43
Leeuwarden	-	2	-	2	375	-	-	2	375	188
Terschelling	-	9	-	9	1 710	-	-	9	1 710	190
Overijssel	-	3	-	3	240	-	-	3	240	80
Deventer	-	1	-	1	60	-	-	1	60	60
Enschede	-	1	-	1	80	-	-	1	80	80
Steenwijk	-	1	-	1	100	-	-	1	100	100
Gelderland	-	5	-	5	375	-	-	5	375	75
Arnhem	-	1	-	1	71	-	-	1	71	71
Culemborg	-	1	-	1	25	-	-	1	25	25
Nijmegen	-	2	-	2	98	-	-	2	98	49
Zutphen	-	1	-	1	181	-	-	1	181	181
Utrecht	-	2	1	3	387	-	-	3	387	129
Amersfoort	-	-	1	1	86	-	-	1	86	86
Utrecht	-	2	-	2	301	-	-	2	301	151
Noord-Holland	-	5	8	13	1 987	-	-	13	1 987	153
Alkmaar	-	1	-	1	79	-	-	1	79	79
Amsterdam	-	2	5	7	1 336	-	-	7	1 336	191
Haarlem	-	2	3	5	572	-	-	5	572	114
Zuid-Holland	-	2	2	4	367	-	-	4	367	92
Leiden	-	-	2	2	222	-	-	2	222	111
Rotterdam	-	2	-	2	145	-	-	2	145	73
Noord-Brabant	-	3	1	4	293	-	-	4	293	73
Eindhoven	-	2	-	2	165	-	-	2	165	83
's-Hertogenbosch	-	1	-	1	63	-	-	1	63	63
Tilburg	-	-	1	1	65	-	-	1	65	65

Tabel 12

Overzicht naar regio, mime 1992/'93. Naam gezelschap: Tender, Stichting Altijd Aktief Producties

	Exploïtatiebasis			Doelgroep				Totaal		Bezoek per uitvoering
	vrije voorst.	uitkoop	perstage, gerantie	algemeen publiek	jeugd		uitvoeringen	bezoeken		
	uitvoeringen	uitvoeringen	uitvoeringen	uitvoeringen	bezoeken	bezoeken				
NIJDERLAND										
UITVOERINGEN (bezoek bekend)	52	9	-	61	9 760	-	-	61	9 760	160
Friesland	2	1	-	3	480	-	-	3	480	160
Bolswerd	1	-	-	1	160	-	-	1	160	160
Heerenveen	-	1	-	1	160	-	-	1	160	160
Weststellingwerf	1	-	-	1	160	-	-	1	160	160
Drenthe	1	-	-	1	160	-	-	1	160	160
Meppel	1	-	-	1	160	-	-	1	160	160
Overijssel	3	-	-	3	480	-	-	3	480	160
Deventer	1	-	-	1	160	-	-	1	160	160
Steenwijk	1	-	-	1	160	-	-	1	160	160
Zwolle	1	-	-	1	160	-	-	1	160	160
Flevoland	3	-	-	3	480	-	-	3	480	160
Almere	3	-	-	3	480	-	-	3	480	160
Gelderland	5	1	-	6	960	-	-	6	960	160
Arnhem	1	-	-	1	160	-	-	1	160	160
Culemborg	1	-	-	1	160	-	-	1	160	160
Ede	1	-	-	1	160	-	-	1	160	160
Nijmegen	1	-	-	1	160	-	-	1	160	160
Wageningen	-	1	-	1	160	-	-	1	160	160
Zutphen	1	-	-	1	160	-	-	1	160	160
Utrecht	1	2	-	3	480	-	-	3	480	160
Breukelen	-	1	-	1	160	-	-	1	160	160
Utrecht	1	1	-	2	320	-	-	2	320	160
Noord-Holland	19	4	-	23	3 680	-	-	23	3 680	160
Alkmaar	3	-	-	3	480	-	-	3	480	160
Amsterdam	9	4	-	13	2 080	-	-	13	2 080	160
Bergen	1	-	-	1	160	-	-	1	160	160
Haarlem	1	-	-	1	160	-	-	1	160	160
Haarlemmermeer	2	-	-	2	320	-	-	2	320	160
Heerhugowwaard	1	-	-	1	160	-	-	1	160	160
Hoorn	1	-	-	1	160	-	-	1	160	160
Purmerend	1	-	-	1	160	-	-	1	160	160

Tabel 12
Overzicht naar regio, mime 1992/'93. Naam gezelschap: Tender, Stichting Altijd Aktief Producties (slot)

	Exploitatiebasis			Doelgroep				Totaal		Bezoek per uit- voering
	vrije voorst.	uitkoop	partage, garantie	algemeen publiek	jeugd		uitvoe- ringen	bezoeken		
	uitvoe- ringen	uitvoe- ringen	uitvoe- ringen	uitvoe- ringen	bezoeken	uitvoe- ringen			bezoeken	
Zuid-Holland	7	1	-	8	1 280	-	-	8	1 280	160
Delft	1	-	-	1	160	-	-	1	160	160
Gouda	1	-	-	1	160	-	-	1	160	160
's-Gravenhage	1	1	-	2	320	-	-	2	320	160
Rotterdam	2	-	-	2	320	-	-	2	320	160
Zoetermeer	2	-	-	2	320	-	-	2	320	160
Noord-Brabant	8	-	-	8	1 280	-	-	8	1 280	160
Bergen op Zoom	1	-	-	1	160	-	-	1	160	160
Breda	1	-	-	1	160	-	-	1	160	160
Eindhoven	1	-	-	1	160	-	-	1	160	160
's-Hertogenbosch	1	-	-	1	160	-	-	1	160	160
Roosendaal en Nispen	1	-	-	1	160	-	-	1	160	160
Tilburg	2	-	-	2	320	-	-	2	320	160
Vught	1	-	-	1	160	-	-	1	160	160
Limburg	3	-	-	3	480	-	-	3	480	160
Heerlen	1	-	-	1	160	-	-	1	160	160
Maastricht	1	-	-	1	160	-	-	1	160	160
Venlo	1	-	-	1	160	-	-	1	160	160
BUITENLAND										
UITVOERINGEN										
(bezoek bekend)	-	1	-	1	160	-	-	1	160	160
Verenigd Duitsland	-	1	-	1	160	-	-	1	160	160

centraal
bureau
voor
de
statistiek

concert
1992/'93
Kerngegevens
per
gezelschap



CENTRAAL BUREAU VOOR DE STATISTIEK

Hoofdafdeling Sociaal-culturele Statistieken
Postbus 4481, 6401 CZ HEERLEN en Postbus 959, 2270 AZ VOORBURG

CONCERT 1992/'93
kerngegevens per gezelschap

samengesteld door E.L.A.M. van Muijen

Bronvermelding is verplicht.
Verveelvoudiging voor eigen gebruik of intern gebruik is toegestaan.

BPA no.: 1164-94-S5/extern
februari 1994

Prijs: f 25,00 (excl. verzendkosten)

INHOUD

Blz

1. Inleiding

1.1 Inleiding en verantwoording

C 1

1.2 Definities

C 2

2. Concert

C 3

1. INLEIDING

1.1 Inleiding en verantwoording

In dit rapport zijn gegevens opgenomen van gezelschappen op het gebied van concert die een structurele of meerjarige subsidie krijgen van het Ministerie van Welzijn, Volksgezondheid en Cultuur.

Met de opstelling van het nieuwe kunstenplan 1993-1996 is in de samenstelling van de kring van waargenomen gezelschappen met ingang van het seizoen 1992/'93 enige wijziging opgetreden. Dit heeft tot gevolg dat naast de bestaande categorieën (toneel, mime, concert, opera en operette en ballet en dans) nu ook jeugdtheater, poppentheater en de categorie multi-disciplinair wordt onderscheiden. Van deze laatste drie categorieën zijn nu ook afzonderlijke rapporten uitgebracht. Tevens is bij diverse disciplines het aantal gezelschappen uitgebreid. Als gevolg hiervan zijn in de rapportage 1992/'93 over concert achtentwintig gezelschappen - zeven meer dan in het voorgaande seizoen - benaderd om mee te werken aan dit onderzoek.

In afwijking van wat bij het Centraal Bureau voor de Statistiek (CBS) gebruikelijk is zijn in dit rapport gegevens per gezelschap opgenomen. Dit gebeurt alleen wanneer gezelschappen daartoe toestemming hebben verleend aan het CBS.

Per discipline van het gezelschap (concert) worden de aantallen voorstellingen, overige activiteiten, bezoeken naar doelgroep en exploitatiebasis weergegeven.

Opnames voor radio, televisie, video en audio zonder publiek zijn uitsluitend opgenomen bij totaal aantal uitvoeringen in de categorie 'uitvoeringen bezoek onbekend'.

Voor uitgebreide informatie betreffende het totaalbeeld van podiumkunsten in Nederland wordt verwezen naar de publikatie Podiumkunsten 1992 (de publikatie Podiumkunsten 1993 zal aan het eind van 1994 verschijnen).

Voor nadere informatie kunt u contact opnemen met de afdeling Cultuur:

1.2 Definities

<i>seizoen</i>	Periode van 1 augustus tot en met 31 juli.
<i>voorstelling, uitvoering</i>	Iedere theater- of muziekactiviteit die tot doel heeft een publiek te onderhouden (incl. begeleidingen, try-outs, (generale) repetities en gratis uitvoeringen met publiek). De voorstellingen zijn verder onderscheiden naar de inhoud (serieuze orkestmuziek, kamermuziek, recital, koorzang, mengvorm, koor-, opera/operette-, en dansbegeleidingen, opera, operette, musical en revue).
<i>overige activiteiten</i>	Activiteiten als workshop, werkgroepactiviteit, demonstraties, gespreksgroep, lezing, werkles, bijzondere manifestaties en andere nevenactiviteiten.
<i>exploitatiebasis</i>	<p>Deze term duidt op de financiële regeling van een uitvoering. Afhankelijk van de wijze waarop een zaalexploitant de uitvoerenden een overeenkomst aangaat over de verdeling van het financiële risico van de uitvoering, worden drie typen regelingen onderscheiden:</p> <ol style="list-style-type: none">1. <i>Vrije voorstelling:</i> De uitvoerende draagt het financiële risico van de uitvoering.2. <i>Uitkoop</i> De zaalexploitant draagt het financiële risico van de uitvoering.3. <i>Partage, garantie</i> De zaalexploitant en de uitvoerende delen het financiële risico.
<i>doelgroep</i>	Het kenmerk doelgroep geeft aan of de produktie die uitgevoerd wordt, bedoeld is voor een jeugdig publiek (tot circa 25 jaar) of voor een algemeen publiek. De doelgroep wordt niet bepaald door het aanwezige publiek.

2. CONCERT

Tabel 1
Totaaloverzicht concert 1992/'93. Totaal door het Rijk structureel of meerjarig gesubsidieerde gezelschappen

	Exploitatiebasis			Doelgroep				Totaal		Bezoek per uitvoering	
	vrije voorst.	uitkoop	partage, garantie	algemeen publiek		jeugd		uitvoeringen	bezoeken		
	uitvoeringen	uitvoeringen	uitvoeringen	uitvoeringen	bezoeken	uitvoeringen	bezoeken				
NIEDERLAND											
UITVOERINGEN (bezoek bekend)	929	734	127	1 717	1 530	233	73	30 922	1 790	1 561 155	872
Serieuze orkestmuziek	714	308	107	1 094	1 126	314	35	24 028	1 129	1 150 342	1 019
Kamermuziek	30	184	9	188	59	890	35	4 983	223	64 873	291
Koorzang	17	29	6	52	36	028	-	-	52	36 028	693
Jazz	-	79	1	78	33	713	2	400	80	34 113	426
Koorbegeleiding	7	53	-	60	48	726	-	-	60	48 726	812
Opera/operette-begeleiding	20	45	3	68	63	632	-	-	68	63 632	936
Dansbegeleiding	141	32	1	173	157	871	1	1 511	174	159 382	916
Andere begeleiding	-	4	-	4	4	059	-	-	4	4 059	1 015
UITVOERINGEN (bezoek onbekend)	1	66	-	67	6 699	933	-	-	75	6 699 933	89 332
Serieuze orkestmuziek	-	2	-	2	.	.	-	-	2	.	.
Kamermuziek	-	43	-	43	.	.	-	-	43	.	.
Koorzang	-	20	-	20	.	.	-	-	20	.	.
Jazz	-	1	-	1	.	.	-	-	1	.	.
Dansbegeleiding	1	-	-	1	.	.	-	-	1	.	.
BUITENLAND											
UITVOERINGEN (bezoek bekend)	3	264	-	267	229	242	-	-	267	229 242	859
Serieuze orkestmuziek	2	121	-	123	156	378	-	-	123	156 378	1 271
Kamermuziek	1	41	-	42	23	648	-	-	42	23 648	563
Koorzang	-	22	-	22	18	865	-	-	22	18 865	858
Jazz	-	74	-	74	24	666	-	-	74	24 666	333
Koorbegeleiding	-	4	-	4	3	685	-	-	4	3 685	921
Dansbegeleiding	-	2	-	2	2	000	-	-	2	2 000	1 000
UITVOERINGEN (bezoek onbekend)	-	39	-	39	3 899	961	-	-	40	3 899 961	97 499
Serieuze orkestmuziek	-	11	-	11	.	.	-	-	11	.	.
Kamermuziek	-	18	-	18	.	.	-	-	18	.	.
Jazz	-	10	-	10	.	.	-	-	10	.	.

Tabel 2

Overzicht naar regio, concert 1992/'93. Totaal door het Rijk structureel of meerjarig gesubsidieerde gezelschappen

	Exploitatiebasis			Doelgroep				Totaal		Bezoek per uitvoering
	vrije voorst.	uitkoop	partage, garantie	algemeen publiek		jeugd		uitvoeringen	bezoeken	
	uitvoeringen	uitvoeringen	uitvoeringen	uitvoeringen	bezoeken	uitvoeringen	bezoeken			
NIJDERLAND										
UITVOERINGEN (bezoek bekend)	929	734	127	1 717	1 530 233	73	30 922	1 790	1 561 155	872
Groningen	40	26	1	65	44 508	2	1 600	67	46 108	688
Groningen	34	22	1	55	41 924	2	1 600	57	43 524	764
Haren	-	1	-	1	65	-	-	1	65	65
Stadskanaal	2	-	-	2	840	-	-	2	840	420
Ten Boer	-	1	-	1	70	-	-	1	70	70
Winschoten	4	2	-	6	1 609	-	-	6	1 609	268
Friesland	31	11	-	38	12 332	4	2 000	42	14 332	341
Achtkarspelen	-	1	-	1	852	-	-	1	852	852
Franekeradeel	-	2	-	2	260	-	-	2	260	130
Heerenveen	4	1	-	5	1 345	-	-	5	1 345	269
Leeuwarden	10	6	-	16	3 685	-	-	16	3 685	230
Smallingerland	17	1	-	14	6 190	4	2 000	18	8 190	455
Drenthe	32	2	-	28	8 636	6	3 400	34	12 036	354
Assen	7	1	-	6	1 950	2	1 000	8	2 950	369
Emmen	11	-	-	11	3 636	-	-	11	3 636	331
Hoogeveen	8	-	-	4	939	4	2 400	8	3 339	417
Meppel	6	1	-	7	2 111	-	-	7	2 111	302
Overijssel	45	44	2	88	48 480	3	1 532	91	50 012	550
Almelo	2	5	-	7	1 885	-	-	7	1 885	269
Den Ham	-	1	-	1	700	-	-	1	700	700
Deventer	5	1	-	6	1 670	-	-	6	1 670	278
Enschede	28	24	2	52	26 138	2	973	54	27 111	502
Hellendoorn	-	2	-	2	1 000	-	-	2	1 000	500
Hengelo	1	2	-	3	2 659	-	-	3	2 659	886
Kampen	1	1	-	2	830	-	-	2	830	415
Rijssen	-	1	-	1	600	-	-	1	600	600
Zwolle	8	7	-	14	12 998	1	559	15	13 557	904
Flevoland	-	3	-	3	595	-	-	3	595	198
Almere	-	2	-	2	475	-	-	2	475	238
Noordoostpolder	-	1	-	1	120	-	-	1	120	120

Tabel 2
Overzicht naar regio, concert 1992/'93. Totaal door het Rijk structureel of meerjarig gesubsidieerde gezelschappen
(vervolg)

	Exploitatiebasis			Doelgroep				Totaal		Bezoek per uit- voering
	vrije voorst.	uitkoop	partage, garantie	algemeen publiek		jeugd		uitvoe- ringen	bezoeken	
	uitvoe- ringen	uitvoe- ringen	uitvoe- ringen	uitvoe- ringen	bezoeken	uitvoe- ringen	bezoeken			
Gelderland	28	57	50	131	72 731	4	2 990	135	75 721	561
Apeldoorn	-	7	6	12	5 874	1	1 471	13	7 345	565
Arnhem	27	17	-	44	29 889	-	-	44	29 889	679
Doetinchem	-	-	5	5	2 852	-	-	5	2 852	570
Ede	-	1	6	7	2 933	-	-	7	2 933	419
Harderwijk	-	-	3	3	935	-	-	3	935	312
Lochem	-	1	-	1	353	-	-	1	353	353
Nijmegen	-	18	20	35	21 377	3	1 519	38	22 896	603
Rheden	-	1	-	1	392	-	-	1	392	392
Tiel	1	4	-	5	1 560	-	-	5	1 560	312
Ubbergen	-	1	-	1	240	-	-	1	240	240
Wageningen	-	1	-	1	579	-	-	1	579	579
Winterswijk	-	1	4	5	2 083	-	-	5	2 083	417
Zutphen	-	5	6	11	3 664	-	-	11	3 664	333
Utrecht	23	91	2	116	121 254	-	-	116	121 254	1 045
Amersfoort	-	6	-	6	2 945	-	-	6	2 945	491
Utrecht	23	84	2	109	118 269	-	-	109	118 269	1 085
Zeist	-	1	-	1	40	-	-	1	40	40
Noord-Holland	415	243	23	632	693 588	49	11 650	681	705 238	1 036
Aalsmeer	-	-	1	-	-	1	100	1	100	100
Alkmaar	2	2	11	14	6 614	1	587	15	7 201	480
Amstelveen	-	1	-	1	538	-	-	1	538	538
Amsterdam	381	152	6	536	640 670	3	1 911	539	642 581	1 192
Bennebroek	-	1	-	1	520	-	-	1	520	520
Bergen	-	1	-	1	40	-	-	1	40	40
Beverwijk	-	3	-	2	316	1	152	3	468	156
Bloemendaal	-	2	-	2	530	-	-	2	530	265
Bussum	-	3	-	3	626	-	-	3	626	209
Castricum	-	1	-	1	870	-	-	1	870	870
Den Helder	-	1	1	1	110	1	330	2	440	220
Haarlem	22	57	4	41	26 400	42	8 570	83	34 970	421
Haarlemmermeer	-	2	-	2	856	-	-	2	856	428
Hilversum	-	1	-	1	467	-	-	1	467	467
Laren	-	1	-	1	222	-	-	1	222	222
Naarden	10	1	-	11	10 351	-	-	11	10 351	941
Purmerend	-	3	-	3	1 169	-	-	3	1 169	390
Schoorl	-	1	-	1	600	-	-	1	600	600
Velsen	-	2	-	2	380	-	-	2	380	180
Wieringen	-	2	-	2	350	-	-	2	350	175
Zaanstad	-	6	-	6	1 959	-	-	6	1 959	327

Tabel 2
Overzicht naar regio, concert 1992/'93. Totaal door het Rijk structureel of meerjarig gesubsidieerde gezelschappen
(vervolg)

	Exploitatiebasis			Doelgroep				Totaal		Bezoek per uit- voering
	vrije voorst.	uitkoop	partage, garantie	algemeen publiek		jeugd		uitvoe- ringen	bezoeken	
	uitvoe- ringen	uitvoe- ringen	uitvoe- ringen	uitvoe- ringen	bezoeken	uitvoe- ringen	bezoeken			
Zuid-Holland	231	124	3	353	356 640	5	7 750	358	364 390	1 018
Delft	-	2	-	2	150	-	-	2	150	75
Dordrecht	-	1	-	1	1 150	-	-	1	1 150	1 150
Gouda	-	6	-	6	2 754	-	-	6	2 754	459
's-Gravenhage	153	46	2	196	185 458	5	7 750	201	193 208	961
Katwijk	-	1	-	1	300	-	-	1	300	300
Leiden	2	12	-	14	8 161	-	-	14	8 161	583
Rijswijk	-	3	-	3	540	-	-	3	540	180
Rotterdam	76	44	1	121	152 913	-	-	121	152 913	1 264
Schiedam	-	1	-	1	1 792	-	-	1	1 792	1 792
Vlaardingen	-	2	-	2	1 129	-	-	2	1 129	565
Voorburg	-	1	-	1	13	-	-	1	13	13
Zoetermeer	-	5	-	5	2 280	-	-	5	2 280	456
Zeeland	-	7	-	7	3 007	-	-	7	3 007	430
Aardenburg	-	1	-	1	1 100	-	-	1	1 100	1 100
Axel	-	1	-	1	151	-	-	1	151	151
Middelburg	-	3	-	3	810	-	-	3	810	270
Terneuzen	-	1	-	1	166	-	-	1	166	166
Veere	-	1	-	1	780	-	-	1	780	780
Noord-Brabant	70	67	8	145	109 613	-	-	145	109 613	756
Baarle-Nassau	-	1	-	1	185	-	-	1	185	185
Bergen op Zoom	-	2	1	3	904	-	-	3	904	301
Breda	15	3	-	18	7 885	-	-	18	7 885	438
Eindhoven	31	42	4	77	74 186	-	-	77	74 186	963
's-Hertogenbosch	23	15	2	40	24 171	-	-	40	24 171	604
Oss	-	2	-	2	843	-	-	2	843	422
Tilburg	1	2	1	4	1 439	-	-	4	1 439	360
Limburg	14	59	38	111	58 849	-	-	111	58 849	530
Brunssum	-	1	-	1	450	-	-	1	450	450
Geleen	-	1	1	2	1 450	-	-	2	1 450	725
Heerlen	-	10	9	19	8 409	-	-	19	8 409	443
Kerkrade	-	9	3	12	8 039	-	-	12	8 039	700
Maastricht	14	15	5	34	22 723	-	-	34	22 723	668
Roermond	-	4	4	8	2 636	-	-	8	2 636	330
Sittard	-	7	5	12	5 526	-	-	12	5 526	461
Venlo	-	10	9	19	7 475	-	-	19	7 475	393
Venray	-	2	1	3	1 682	-	-	3	1 682	561
Weert	-	-	1	1	459	-	-	1	459	459
UITVOERINGEN (bezoek onbekend)	1	66	-	67	.	-	-	75	.	.
Groningen	-	1	-	1	.	-	-	1	.	.
Groningen	-	1	-	1	.	-	-	1	.	.

Tabel 2
Overzicht naar regio, concert 1992/'93. Totaal door het Rijk structureel of meerjarig gesubsidieerde gezelschappen
(vervolg)

	Exploitatiebasis			Doelgroep				Totaal		Bezoek per uit- voering
	vrije voorst.	uitkoop	partage, garantie	algemeen publiek	jeugd		uitvoe- ringen	bezoeken		
	uitvoe- ringen	uitvoe- ringen	uitvoe- ringen	uitvoe- ringen	bezoeken	bezoeken				
Friesland	-	3	-	3	.	-	-	3	.	.
Heerenveen	-	1	-	1	.	-	-	1	.	.
Leeuwarden	-	1	-	1	.	-	-	1	.	.
Smallingerland	-	1	-	1	.	-	-	1	.	.
Overijssel	-	5	-	5	.	-	-	5	.	.
Enschede	-	1	-	1	.	-	-	1	.	.
Stad Delden	-	3	-	3	.	-	-	3	.	.
Zwolle	-	1	-	1	.	-	-	1	.	.
Flevoland	-	1	-	1	.	-	-	1	.	.
Almere	-	1	-	1	.	-	-	1	.	.
Gelderland	-	2	-	2	.	-	-	2	.	.
Nijmegen	-	1	-	1	.	-	-	1	.	.
Tiel	-	1	-	1	.	-	-	1	.	.
Utrecht	-	11	-	11	.	-	-	11	.	.
Amersfoort	-	2	-	2	.	-	-	2	.	.
Utrecht	-	7	-	7	.	-	-	7	.	.
Woerden	-	1	-	1	.	-	-	1	.	.
Zeist	-	1	-	1	.	-	-	1	.	.
Noord-Holland	-	26	-	26	.	-	-	33	.	.
Amsterdam	-	18	-	18	.	-	-	23	.	.
Bloemendaal	-	1	-	1	.	-	-	1	.	.
Bussum	-	2	-	2	.	-	-	2	.	.
's-Graveland	-	1	-	1	.	-	-	1	.	.
Haarlem	-	1	-	1	.	-	-	2	.	.
Hilversum	-	-	-	-	.	-	-	1	.	.
Laren	-	3	-	3	.	-	-	3	.	.
Zuid-Holland	1	8	-	9	.	-	-	10	.	.
Delft	-	2	-	2	.	-	-	2	.	.
Gouda	-	1	-	1	.	-	-	1	.	.
's-Gravenhage	1	3	-	4	.	-	-	4	.	.
Oegstgeest	-	1	-	1	.	-	-	1	.	.
Rotterdam	-	-	-	-	.	-	-	1	.	.
Zoetermeer	-	1	-	1	.	-	-	1	.	.
Noord-Brabant	-	5	-	5	.	-	-	5	.	.
Eindhoven	-	1	-	1	.	-	-	1	.	.
Etten-Leur	-	2	-	2	.	-	-	2	.	.
's-Hertogenbosch	-	1	-	1	.	-	-	1	.	.
Veldhoven	-	1	-	1	.	-	-	1	.	.

Tabel 2
Overzicht naar regio, concert 1992/'93. Totaal door het Rijk structureel of meerjarig gesubsidieerde gezelschappen (slot)

	Exploitatiebasis			Doelgroep				Totaal		Bezoek per uitvoering
	vrije voorst.	uitkoop	partage, garantie	algemeen publiek	jeugd		uitvoeringen	bezoeken		
	uitvoeringen	uitvoeringen	uitvoeringen	uitvoeringen	bezoeken	bezoeken				
Limburg	-	4	-	4	.	-	-	4	.	.
Kerkrade	-	2	-	2	.	-	-	2	.	.
Roermond	-	1	-	1	.	-	-	1	.	.
Venlo	-	1	-	1	.	-	-	1	.	.
BUITENLAND										
UITVOERINGEN (bezoek bekend)										
	3	264	-	267	229 242	-	-	267	229 242	859
België	-	23	-	23	12 964	-	-	23	12 964	564
Verenigd Duitsland	2	81	-	83	75 760	-	-	83	75 760	913
Canada	-	5	-	5	2 210	-	-	5	2 210	442
Frankrijk	-	42	-	42	27 754	-	-	42	27 754	661
Groot Brittannië	-	8	-	8	12 187	-	-	8	12 187	1 523
Israël	-	5	-	5	4 950	-	-	5	4 950	990
Italië	-	17	-	17	13 086	-	-	17	13 086	770
Japan	-	8	-	8	16 800	-	-	8	16 800	2 100
Luxemburg	-	1	-	1	84	-	-	1	84	84
Noorwegen	-	8	-	8	2 604	-	-	8	2 604	326
Oostenrijk	-	10	-	10	11 528	-	-	10	11 528	1 153
Portugal	1	3	-	4	4 050	-	-	4	4 050	1 013
Spanje	-	11	-	11	19 200	-	-	11	19 200	1 745
Tunesië	-	2	-	2	3 000	-	-	2	3 000	1 500
Verenigde Staten van Amerika	-	37	-	37	19 655	-	-	37	19 655	531
Zwitserland	-	3	-	3	3 410	-	-	3	3 410	1 137
UITVOERINGEN (bezoek onbekend)										
	-	39	-	39	.	-	-	40	.	.
België	-	2	-	2	.	-	-	2	.	.
Verenigd Duitsland	-	13	-	13	.	-	-	14	.	.
Canada	-	7	-	7	.	-	-	7	.	.
Frankrijk	-	3	-	3	.	-	-	3	.	.
Italië	-	2	-	2	.	-	-	2	.	.
Noorwegen	-	7	-	7	.	-	-	7	.	.
Oostenrijk	-	1	-	1	.	-	-	1	.	.
Spanje	-	3	-	3	.	-	-	3	.	.
Zweden	-	1	-	1	.	-	-	1	.	.

Tabel 3
Overzicht naar regio, concert 1992/'93. Naam gezelschap: The Amsterdam Baroque Orchestra

	Exploitatiebasis			Doelgroep				Totaal		Bezoek per uitvoering
	vrije voorst.	uitkoop	partage, garantie	algemeen publiek	jeugd		uitvoeringen	bezoeken		
	uitvoeringen	uitvoeringen	uitvoeringen	uitvoeringen	bezoeken	bezoeken				
NIJDERLAND										
UITVOERINGEN (bezoek bekend)	-	15	-	15	23 647	-	-	15	23 647	1 576
Groningen	-	1	-	1	1 197	-	-	1	1 197	1 197
Groningen	-	1	-	1	1 197	-	-	1	1 197	1 197
Gelderland	-	1	-	1	873	-	-	1	873	873
Nijmegen	-	1	-	1	873	-	-	1	873	873
Utrecht	-	5	-	5	9 123	-	-	5	9 123	1 825
Utrecht	-	5	-	5	9 123	-	-	5	9 123	1 825
Noord-Holland	-	4	-	4	8 454	-	-	4	8 454	2 114
Amsterdam	-	4	-	4	8 454	-	-	4	8 454	2 114
Zuid-Holland	-	2	-	2	2 400	-	-	2	2 400	1 200
's-Gravenhage	-	1	-	1	1 000	-	-	1	1 000	1 000
Rotterdam	-	1	-	1	1 400	-	-	1	1 400	1 400
Limburg	-	2	-	2	1 600	-	-	2	1 600	800
Kerkrade	-	1	-	1	800	-	-	1	800	800
Sittard	-	1	-	1	800	-	-	1	800	800
BUITENLAND										
UITVOERINGEN (bezoek bekend)	-	37	-	37	32 370	-	-	37	32 370	875
België	-	1	-	1	2 000	-	-	1	2 000	2 000
Verenigd Duitsland	-	12	-	12	9 640	-	-	12	9 640	803
Canada	-	2	-	2	1 600	-	-	2	1 600	800
Frankrijk	-	8	-	8	6 900	-	-	8	6 900	863
Groot Brittannië	-	2	-	2	1 700	-	-	2	1 700	850
Spanje	-	1	-	1	1 200	-	-	1	1 200	1 200
Verenigde Staten van Amerika	-	11	-	11	9 330	-	-	11	9 330	848

Tabel 4
Overzicht naar regio, concert 1992/'93. Naam gezelschap: Asko-organisatie

	Exploitatiebasis			Doelgroep				Totaal		Bezoek per uitvoering
	vrije voorst.	uitkoop	partage, garantie	algemeen publiek	jeugd					
	uitvoeringen	uitvoeringen	uitvoeringen	uitvoeringen	bezoeken	uitvoeringen	bezoeken	uitvoeringen	bezoeken	
NEDERLAND										
UITVOERINGEN (bezoek bekend)	2	27	-	29	7 904	-	-	29	7 904	273
Groningen	-	1	-	1	53	-	-	1	53	53
Groningen	-	1	-	1	53	-	-	1	53	53
Friesland	-	1	-	1	69	-	-	1	69	69
Leeuwarden	-	1	-	1	69	-	-	1	69	69
Overijssel	-	1	-	1	28	-	-	1	28	28
Enschede	-	1	-	1	28	-	-	1	28	28
Gelderland	-	1	-	1	28	-	-	1	28	28
Nijmegen	-	1	-	1	28	-	-	1	28	28
Utrecht	-	4	-	4	3 256	-	-	4	3 256	814
Utrecht	-	4	-	4	3 256	-	-	4	3 256	814
Noord-Holland	2	13	-	15	3 494	-	-	15	3 494	233
Amsterdam	2	13	-	15	3 494	-	-	15	3 494	233
Zuid-Holland	-	5	-	5	905	-	-	5	905	181
's-Gravenhage	-	2	-	2	555	-	-	2	555	278
Rotterdam	-	3	-	3	350	-	-	3	350	117
Noord-Brabant	-	1	-	1	71	-	-	1	71	71
Eindhoven	-	1	-	1	71	-	-	1	71	71
BUITENLAND										
UITVOERINGEN (bezoek bekend)	-	7	-	7	2 498	-	-	7	2 498	357
België	-	1	-	1	913	-	-	1	913	913
Verenigd Duitsland	-	2	-	2	666	-	-	2	666	333
Frankrijk	-	1	-	1	40	-	-	1	40	40
Luxemburg	-	1	-	1	84	-	-	1	84	84
Oostenrijk	-	2	-	2	795	-	-	2	795	398

Tabel 5
Overzicht naar regio, concert 1992/'93. Naam gezelschap: De Nederlandse Bachvereniging

	Exploitatiebasis			Doelgroep				Totaal		Bezoek per uitvoering
	vrije voorst.	uitkoop	partage, garantie	algemeen publiek	jeugd		uitvoeringen	bezoeken		
	uitvoeringen	uitvoeringen	uitvoeringen	uitvoeringen	bezoeken	uitvoeringen			bezoeken	
NEDERLAND										
UITVOERINGEN (bezoek bekend)	13	13	4	30	31 859	-	-	30	31 859	1 062
Overijssel	-	1	-	1	874	-	-	1	874	874
Enschede	-	1	-	1	874	-	-	1	874	874
Gelderland	-	2	-	2	1 687	-	-	2	1 687	844
Nijmegen	-	2	-	2	1 687	-	-	2	1 687	844
Utrecht	3	6	-	9	11 520	-	-	9	11 520	1 280
Utrecht	3	6	-	9	11 520	-	-	9	11 520	1 280
Noord-Holland	10	1	4	15	13 776	-	-	15	13 776	918
Amsterdam	-	1	4	5	4 025	-	-	5	4 025	805
Naarden	10	-	-	10	9 751	-	-	10	9 751	975
Zuid-Holland	-	1	-	1	1 754	-	-	1	1 754	1 754
Rotterdam	-	1	-	1	1 754	-	-	1	1 754	1 754
Zeeland	-	1	-	1	1 100	-	-	1	1 100	1 100
Aardenburg	-	1	-	1	1 100	-	-	1	1 100	1 100
Noord-Brabant	-	1	-	1	1 148	-	-	1	1 148	1 148
Eindhoven	-	1	-	1	1 148	-	-	1	1 148	1 148
BUITENLAND										
UITVOERINGEN (bezoek bekend)	-	6	-	6	4 962	-	-	6	4 962	827
Frankrijk	-	6	-	6	4 962	-	-	6	4 962	827

Tabel 6
Overzicht naar regio, concert 1992/'93. Naam gezelschap: Het Nederlands Blazers Ensemble

	Exploitatiebasis			Doelgroep				Totaal		Bezoek per uit- voering
	vrije voorst.	uitkoop	partage, garantie	algemeen publiek	jeugd					
	uitvoe- ringen	uitvoe- ringen	uitvoe- ringen	uitvoe- ringen	bezoeken	uitvoe- ringen	bezoeken	uitvoe- ringen	bezoeken	
NEDERLAND										
UITVOERINGEN (bezoek bekend)	9	21	-	30	19 300	-	-	30	19 300	643
Groningen	-	1	-	1	1 000	-	-	1	1 000	1 000
Groningen	-	1	-	1	1 000	-	-	1	1 000	1 000
Overijssel	-	1	-	1	500	-	-	1	500	500
Enschede	-	1	-	1	500	-	-	1	500	500
Gelderland	-	1	-	1	250	-	-	1	250	250
Apeldoorn	-	1	-	1	250	-	-	1	250	250
Utrecht	-	6	-	6	4 650	-	-	6	4 650	775
Utrecht	-	6	-	6	4 650	-	-	6	4 650	775
Noord-Holland	9	6	-	15	9 200	-	-	15	9 200	613
Amsterdam	9	6	-	15	9 200	-	-	15	9 200	613
Zuid-Holland	-	4	-	4	2 550	-	-	4	2 550	638
's-Gravenhage	-	1	-	1	1 600	-	-	1	1 600	1 600
Katwijk	-	1	-	1	300	-	-	1	300	300
Rotterdam	-	1	-	1	150	-	-	1	150	150
Zoetermeer	-	1	-	1	500	-	-	1	500	500
Noord-Brabant	-	1	-	1	750	-	-	1	750	750
Eindhoven	-	1	-	1	750	-	-	1	750	750
Limburg	-	1	-	1	400	-	-	1	400	400
Sittard	-	1	-	1	400	-	-	1	400	400
BUITENLAND										
UITVOERINGEN (bezoek bekend)	-	2	-	2	700	-	-	2	700	350
België	-	2	-	2	700	-	-	2	700	350

Tabel 7
 Overzicht naar regio, concert 1992/'93. Naam gezelschap: Het Brabants Orkest

	Exploitatiebasis			Doelgroep				Totaal		Bezoek per uit- voering
	vrije voorst.	uitkoop	partage, garantie	algemeen publiek	jeugd					
	uitvoe- ringen	uitvoe- ringen	uitvoe- ringen	uitvoe- ringen	bezoeken	uitvoe- ringen	bezoeken	uitvoe- ringen	bezoeken	
NEOKRANLAND										
UITVOERINGEN (bezoek bekend)	66	31	8	105	89 151	-	-	105	89 151	849
Gelderland	1	1	-	2	1 222	-	-	2	1 222	611
Arnhem	1	-	-	1	567	-	-	1	567	567
Nijmegen	-	1	-	1	655	-	-	1	655	655
Noord-Holland	-	1	1	2	2 721	-	-	2	2 721	1 361
Amsterdam	-	1	1	2	2 721	-	-	2	2 721	1 361
Zuid-Holland	-	1	-	1	1 503	-	-	1	1 503	1 503
Rotterdam	-	1	-	1	1 503	-	-	1	1 503	1 503
Noord-Brabant	65	22	7	94	81 243	-	-	94	81 243	864
Breda	13	-	-	13	6 453	-	-	13	6 453	496
Eindhoven	29	18	4	51	56 422	-	-	51	56 422	1 106
's-Hertogenbosch	22	2	2	26	17 236	-	-	26	17 236	663
Oss	-	2	-	2	843	-	-	2	843	422
Tilburg	1	-	1	2	289	-	-	2	289	145
Limburg	-	6	-	6	2 462	-	-	6	2 462	410
Heerlen	-	2	-	2	696	-	-	2	696	348
Maastricht	-	2	-	2	1 110	-	-	2	1 110	555
Venlo	-	2	-	2	656	-	-	2	656	328
BUITENLAND										
UITVOERINGEN (bezoek bekend)	-	8	-	8	8 020	-	-	8	8 020	1 003
Verenigd Duitsland	-	8	-	8	8 020	-	-	8	8 020	1 003

Tabel 8

Overzicht naar regio, concert 1992/'93. Naam gezelschap: Het Combattimento Consort

	Exploitatiebasis			Doelgroep				Totaal		Bezoek per uitvoering
	vrije voorst.	uitkoop	partage, garantie	algemeen publiek	jeugd		uitvoeringen	bezoeken		
	uitvoeringen	uitvoeringen	uitvoeringen	uitvoeringen	bezoeken	uitvoeringen			bezoeken	
NEDERLAND										
UITVOERINGEN (bezoek bekend)	6	39	1	46	29 539	-	-	46	29 539	642
Friesland	-	2	-	2	260	-	-	2	260	130
Franekeradeel	-	2	-	2	260	-	-	2	260	130
Drenthe	-	1	-	1	150	-	-	1	150	150
Meppel	-	1	-	1	150	-	-	1	150	150
Overijssel	-	4	-	4	8 289	-	-	4	8 289	2 072
Almelo	-	1	-	1	450	-	-	1	450	450
Hengelo	-	1	-	1	709	-	-	1	709	709
Zwolle	-	2	-	2	7 130	-	-	2	7 130	3 565
Flevoland	-	2	-	2	320	-	-	2	320	160
Almere	-	1	-	1	200	-	-	1	200	200
Noordoostpolder	-	1	-	1	120	-	-	1	120	120
Gelderland	-	1	-	1	200	-	-	1	200	200
Tiel	-	1	-	1	200	-	-	1	200	200
Utrecht	-	3	1	4	3 087	-	-	4	3 087	772
Amersfoort	-	2	-	2	677	-	-	2	677	339
Utrecht	-	1	1	2	2 410	-	-	2	2 410	1 205
Noord-Holland	6	10	-	16	9 212	-	-	16	9 212	576
Amsterdam	6	5	-	11	7 355	-	-	11	7 355	669
Den Helder	-	1	-	1	110	-	-	1	110	110
Haarlem	-	1	-	1	220	-	-	1	220	220
Hilversum	-	1	-	1	467	-	-	1	467	467
Naarden	-	1	-	1	600	-	-	1	600	600
Zaanstad	-	1	-	1	460	-	-	1	460	460
Zuid-Holland	-	11	-	11	5 976	-	-	11	5 976	543
Gouda	-	1	-	1	250	-	-	1	250	250
's-Gravenhage	-	1	-	1	1 200	-	-	1	1 200	1 200
Rotterdam	-	8	-	8	3 926	-	-	8	3 926	491
Zoetermeer	-	1	-	1	600	-	-	1	600	600

Tabel 8
 Overzicht naar regio, concert 1992/'93. Naam gezelschap: Het Combattimento Consort (slot)

	Exploitatiebasis			Doelgroep				Totaal		Bezoek per uit- voering
	vrije voorst.	uitkoop	partage, garantie	algemeen publiek	jeugd		uitvoe- ringen	bezoeken		
	uitvoe- ringen	uitvoe- ringen	uitvoe- ringen	uitvoe- ringen	bezoeken	uitvoe- ringen			bezoeken	
Noord-Brabant	-	1	-	1	200	-	-	1	200	200
's-Hertogenbosch	-	1	-	1	200	-	-	1	200	200
Limburg	-	4	-	4	1 845	-	-	4	1 845	461
Heerlen	-	1	-	1	700	-	-	1	700	700
Kerkrade	-	1	-	1	126	-	-	1	126	126
Roermond	-	1	-	1	419	-	-	1	419	419
Venray	-	1	-	1	600	-	-	1	600	600
UITVOERINGEN (bezoek onbekend)	-	6	-	6	.	-	-	6	.	.
Overijssel	-	2	-	2	.	-	-	2	.	.
Stad Delden	-	2	-	2	.	-	-	2	.	.
Noord-Holland	-	3	-	3	.	-	-	3	.	.
Amsterdam	-	2	-	2	.	-	-	2	.	.
Bussum	-	1	-	1	.	-	-	1	.	.
Noord-Brabant	-	1	-	1	.	-	-	1	.	.
Etten-Leur	-	1	-	1	.	-	-	1	.	.
BUITENLAND										
UITVOERINGEN (bezoek bekend)	-	5	-	5	3 060	-	-	5	3 060	612
België	-	3	-	3	2 715	-	-	3	2 715	905
Verenigd Duitsland	-	2	-	2	345	-	-	2	345	173

Tabel 9
Overzicht naar regio, concert 1992/'93. Naam gezelschap: Stichting Forum

	Exploitatiebasis			Doelgroep				Totaal		Bezoek per uit- voering
	vrije voorst.	uitkoop	partage, garantie	algemeen publiek	jeugd					
	uitvoe- ringen	uitvoe- ringen	uitvoe- ringen	uitvoe- ringen	bezoeken	uitvoe- ringen	bezoeken	uitvoe- ringen	bezoeken	
NEDERLAND										
UITVOERINGEN (bezoek bekend)	48	16	2	63	33 002	3	1 532	66	34 534	523
Overijssel	43	16	1	57	29 096	3	1 532	60	30 628	510
Almelo	2	3	-	5	1 333	-	-	5	1 333	267
Den Ham	-	1	-	1	700	-	-	1	700	700
Deventer	5	-	-	5	1 535	-	-	5	1 535	307
Enschede	26	4	1	29	15 866	2	973	31	16 839	543
Hellendoorn	-	2	-	2	1 000	-	-	2	1 000	500
Hengelo	1	1	-	2	1 950	-	-	2	1 950	975
Kampen	1	1	-	2	830	-	-	2	830	415
Rijssen	-	1	-	1	600	-	-	1	600	600
Zwolle	8	3	-	10	5 282	1	559	11	5 841	531
Gelderland	1	-	-	1	692	-	-	1	692	692
Arnhem	1	-	-	1	692	-	-	1	692	692
Utrecht	-	-	1	1	712	-	-	1	712	712
Utrecht	-	-	1	1	712	-	-	1	712	712
Noord-Holland	1	-	-	1	924	-	-	1	924	924
Amsterdam	1	-	-	1	924	-	-	1	924	924
Zuid-Holland	3	-	-	3	1 578	-	-	3	1 578	526
Leiden	2	-	-	2	858	-	-	2	858	429
Rotterdam	1	-	-	1	720	-	-	1	720	720

Tabel 10

Overzicht naar regio, concert 1992/'93. Naam gezelschap: Het Gelders Orkest

	Exploitatiebasis			Doelgroep				Totaal		Bezoek per uitvoering
	vrije voorst.	uitkoop	partage, garantie	algemeen publiek	jeugd		uitvoeringen	bezoeken		
	uitvoeringen	uitvoeringen	uitvoeringen	uitvoeringen	bezoeken	uitvoeringen			bezoeken	
NEDERLAND										
UITVOERINGEN (bezoek bekend)	28	30	50	104	64 901	4	2 990	108	67 891	629
Friesland	1	-	-	1	370	-	-	1	370	370
Smallingerland	1	-	-	1	370	-	-	1	370	370
Overijssel	1	-	-	1	530	-	-	1	530	530
Enschede	1	-	-	1	530	-	-	1	530	530
Gelderland	25	25	50	96	59 447	4	2 990	100	62 437	624
Apeldoorn	-	4	6	9	5 120	1	1 471	10	6 591	659
Arnhem	24	8	-	32	23 841	-	-	32	23 841	745
Doetinchem	-	-	5	5	2 852	-	-	5	2 852	570
Ede	-	1	6	7	2 933	-	-	7	2 933	419
Harderwijk	-	-	3	3	935	-	-	3	935	312
Lochem	-	1	-	1	353	-	-	1	353	353
Nijmegen	-	6	20	23	16 403	3	1 519	26	17 922	689
Rheden	-	1	-	1	392	-	-	1	392	392
Tiel	1	2	-	3	1 044	-	-	3	1 044	348
Wageningen	-	1	-	1	579	-	-	1	579	579
Winterswijk	-	1	4	5	2 083	-	-	5	2 083	417
Zutphen	-	-	6	6	2 912	-	-	6	2 912	485
Utrecht	-	2	-	2	568	-	-	2	568	284
Amersfoort	-	2	-	2	568	-	-	2	568	284
Zuid-Holland	-	1	-	1	1 792	-	-	1	1 792	1 792
Schiedam	-	1	-	1	1 792	-	-	1	1 792	1 792
Noord-Brabant	1	2	-	3	2 194	-	-	3	2 194	731
Eindhoven	1	-	-	1	664	-	-	1	664	664
's-Hertogenbosch	-	2	-	2	1 530	-	-	2	1 530	765

Tabel 11
Overzicht naar regio, concert 1992/'93. Neam gezelschap: Koninklijk Concertgebouw Orkest

	Exploitatiebasis			Doelgroep				Totaal		Bezoek per uit- voering
	vrije voorst.	uitkoop	partage, garantie	elgemeen publiek	jeugd		uitvoe- ringen	bezoeken		
	uitvoe- ringen	uitvoe- ringen	uitvoe- ringen	uitvoe- ringen	bezoeken	bezoeken				
NEDERLAND										
UITVOERINGEN (bezoek bekend)	79	18	1	98	177 493	-	-	98	177 493	1 811
Groningen	-	1	-	1	774	-	-	1	774	774
Groningen	-	1	-	1	774	-	-	1	774	774
Overijssel	-	1	-	1	999	-	-	1	999	999
Enschede	-	1	-	1	999	-	-	1	999	999
Utrecht	-	4	-	4	6 399	-	-	4	6 399	1 600
Utrecht	-	4	-	4	6 399	-	-	4	6 399	1 600
Noord-Holland	79	6	1	86	161 251	-	-	86	161 251	1 875
Amsterdam	79	6	1	86	161 251	-	-	86	161 251	1 875
Zuid-Holland	-	2	-	2	2 744	-	-	2	2 744	1 372
's-Gravenhage	-	2	-	2	2 744	-	-	2	2 744	1 372
Noord-Breabant	-	2	-	2	2 123	-	-	2	2 123	1 062
Eindhoven	-	2	-	2	2 123	-	-	2	2 123	1 062
Limburg	-	2	-	2	3 203	-	-	2	3 203	1 602
Kerkrade	-	1	-	1	2 300	-	-	1	2 300	2 300
Maestricht	-	1	-	1	903	-	-	1	903	903
BUITENLAND										
UITVOERINGEN (bezoek bekend)	-	17	-	17	30 849	-	-	17	30 849	1 815
Verenigd Duitsland	-	2	-	2	2 200	-	-	2	2 200	1 100
Frankrijk	-	2	-	2	4 400	-	-	2	4 400	2 200
Groot Brittannië	-	4	-	4	9 883	-	-	4	9 883	2 471
Italië	-	3	-	3	3 816	-	-	3	3 816	1 272
Spanje	-	4	-	4	7 200	-	-	4	7 200	1 800
Zwitserland	-	2	-	2	3 350	-	-	2	3 350	1 675

Tabel 12
Overzicht naar regio, concert 1992/'93. Naam gezelschap: Het Limburgs Symphonie Orkest

	Exploitatiebasis			Doelgroep				Totaal		Bezoek per uitvoering
	vrije voorst.	uitkoop	partage, garantie	algemeen publiek		jeugd		uitvoeringen	bezoeken	
	uitvoeringen	uitvoeringen	uitvoeringen	uitvoeringen	bezoeken	uitvoeringen	bezoeken			
NEDERLAND										
UITVOERINGEN (bezoek bekend)	13	51	39	103	55 352	-	-	103	55 352	537
Noord-Holland	-	2	-	2	3 643	-	-	2	3 643	1 822
Amsterdam	-	2	-	2	3 643	-	-	2	3 643	1 822
Zuid-Holland	-	5	-	5	3 692	-	-	5	3 692	738
's-Gravenhege	-	2	-	2	1 932	-	-	2	1 932	966
Rotterdam	-	3	-	3	1 760	-	-	3	1 760	587
Noord-Brabant	-	10	1	11	4 680	-	-	11	4 680	425
Bergen op Zoom	-	1	1	2	701	-	-	2	701	351
Breda	-	3	-	3	998	-	-	3	998	333
Eindhoven	-	3	-	3	1 703	-	-	3	1 703	568
's-Hertogenbosch	-	3	-	3	1 278	-	-	3	1 278	426
Limburg	13	34	38	85	43 337	-	-	85	43 337	510
Brunssum	-	1	-	1	450	-	-	1	450	450
Geleen	-	1	-	2	1 450	-	-	2	1 450	725
Heerlen	-	7	9	16	7 013	-	-	16	7 013	438
Kerkrade	-	3	3	6	2 716	-	-	6	2 716	453
Maastricht	13	9	5	27	19 426	-	-	27	19 426	719
Roermond	-	3	4	7	2 217	-	-	7	2 217	317
Sittard	-	5	5	10	4 326	-	-	10	4 326	433
Venlo	-	4	9	13	4 198	-	-	13	4 198	323
Venray	-	1	1	2	1 082	-	-	2	1 082	541
Weert	-	-	1	1	459	-	-	1	459	459
BUITENLAND										
UITVOERINGEN (bezoek bekend)	-	8	-	8	4 562	-	-	8	4 562	570
België	-	3	-	3	1 516	-	-	3	1 516	505
Verenigd Duitsland	-	5	-	5	3 046	-	-	5	3 046	609

Tabel 13
Overzicht naar regio, concert 1992/'93. Naam gezelschap: Maarten Altena Ensemble

	Exploitatiebasis			Doelgroep				Totaal		Bezoek per uit- voering
	vrije voorst.	uitkoop	partage, garantie	algemeen publiek	jeugd					
	uitvoe- ringen	uitvoe- ringen	uitvoe- ringen	uitvoe- ringen	bezoeken	uitvoe- ringen	bezoeken	uitvoe- ringen	bezoeken	
NEDERLAND										
UITVOERINGEN (bezoek bekend)	-	18	1	17	2 185	2	400	19	2 585	136
Friesland	-	1	-	1	70	-	-	1	70	70
Leeuwarden	-	1	-	1	70	-	-	1	70	70
Utrecht	-	4	-	4	560	-	-	4	560	140
Utrecht	-	4	-	4	560	-	-	4	560	140
Noord-Holland	-	10	-	8	1 190	2	400	10	1 590	159
Amsterdam	-	8	-	6	1 100	2	400	8	1 500	188
Bussum	-	1	-	1	30	-	-	1	30	30
Zaanstad	-	1	-	1	60	-	-	1	60	60
Zuid-Holland	-	2	1	3	300	-	-	3	300	100
Delft	-	1	-	1	70	-	-	1	70	70
's-Gravenhage	-	-	1	1	30	-	-	1	30	30
Rotterdam	-	1	-	1	200	-	-	1	200	200
Noord-Brabant	-	1	-	1	65	-	-	1	65	65
's-Hertogenbosch	-	1	-	1	65	-	-	1	65	65
BUITENLAND										
UITVOERINGEN (bezoek bekend)	-	4	-	4	760	-	-	4	760	190
België	-	3	-	3	460	-	-	3	460	153
Verenigd Duitsland	-	1	-	1	300	-	-	1	300	300
UITVOERINGEN (bezoek onbekend)	-	10	-	10	.	-	-	10	.	.
België	-	1	-	1	.	-	-	1	.	.
Verenigd Duitaland	-	2	-	2	.	-	-	2	.	.
Canada	-	7	-	7	.	-	-	7	.	.

Tabel 14
Overzicht naar regio, concert 1992/'93. Naam gezelschap: Het Mondriaan Kwartet

	Exploitatiebasis			Doelgroep				Totaal		Bezoek per uit- voering
	vrije voorst.	uitkoop	partage, garantie	algemeen publiek	jeugd		uitvoe- ringen	bezoeken		
	uitvoe- ringen	uitvoe- ringen	uitvoe- ringen	uitvoe- ringen	bezoeken	bezoeken				
NIJDERLAND										
UITVOERINGEN (bezoek bekend)	1	32	-	33	6 778	-	-	33	6 778	205
Groningen	-	3	-	3	335	-	-	3	335	112
Groningen	-	1	-	1	200	-	-	1	200	200
Haren	-	1	-	1	65	-	-	1	65	65
Ten Boer	-	1	-	1	70	-	-	1	70	70
Overijssel	-	1	-	1	90	-	-	1	90	90
Enschede	-	1	-	1	90	-	-	1	90	90
Gelderland	-	3	-	3	254	-	-	3	254	85
Arnhem	-	1	-	1	14	-	-	1	14	14
Nijmegen	-	1	-	1	100	-	-	1	100	100
Zutphen	-	1	-	1	140	-	-	1	140	140
Utrecht	-	3	-	3	536	-	-	3	536	179
Utrecht	-	3	-	3	536	-	-	3	536	179
Noord-Holland	1	11	-	12	2 795	-	-	12	2 795	233
Amsterdam	1	9	-	10	2 715	-	-	10	2 715	272
Bergen	-	1	-	1	40	-	-	1	40	40
Velsen	-	1	-	1	40	-	-	1	40	40
Zuid-Holland	-	9	-	9	2 278	-	-	9	2 278	253
Delft	-	1	-	1	80	-	-	1	80	80
's-Gravenhage	-	3	-	3	450	-	-	3	450	150
Rotterdam	-	4	-	4	1 735	-	-	4	1 735	434
Voorburg	-	1	-	1	13	-	-	1	13	13
Noord-Brabant	-	2	-	2	490	-	-	2	490	245
Eindhoven	-	1	-	1	90	-	-	1	90	90
Tilburg	-	1	-	1	400	-	-	1	400	400
BUITENLAND										
UITVOERINGEN (bezoek bekend)	-	10	-	10	4 830	-	-	10	4 830	483
België	-	6	-	6	3 800	-	-	6	3 800	633
Verenigd Duitsland	-	1	-	1	500	-	-	1	500	500
Italië	-	2	-	2	470	-	-	2	470	235
Zwitserland	-	1	-	1	60	-	-	1	60	60

Tabel 15
Overzicht naar regio, concert 1992/'93. Naam gezelschap: Het Nederlands Ballet Orkest

	Exploitatiebasis			Doelgroep				Totaal		Bezoek per uit- voering
	vrije voorst.	uitkoop	partage, garantie	algemeen publiek	jeugd		uitvoe- ringen	bezoeken		
	uitvoe- ringen	uitvoe- ringen	uitvoe- ringen	uitvoe- ringen	bezoeken	bezoeken				
NEDERLAND										
UITVOERINGEN (bezoek bekend)	144	10	1	154	143 310	1	1 511	155	144 821	934
Groningen	-	1	1	2	1 124	-	-	2	1 124	562
Groningen	-	1	1	2	1 124	-	-	2	1 124	562
Overijssel	-	1	-	1	605	-	-	1	605	605
Enschede	-	1	-	1	605	-	-	1	605	605
Gelderland	-	2	-	2	1 167	-	-	2	1 167	584
Arnhem	-	2	-	2	1 167	-	-	2	1 167	584
Utrecht	2	-	-	2	1 275	-	-	2	1 275	638
Utrecht	2	-	-	2	1 275	-	-	2	1 275	638
Noord-Holland	88	2	-	89	104 774	1	1 511	90	106 285	1 181
Amsterdam	87	2	-	88	104 039	1	1 511	89	105 550	1 186
Haarlem	1	-	-	1	735	-	-	1	735	735
Zuid-Holland	53	1	-	54	32 063	-	-	54	32 063	594
Gouda	-	1	-	1	538	-	-	1	538	538
's-Gravenhage	43	-	-	43	26 227	-	-	43	26 227	610
Rotterdam	10	-	-	10	5 298	-	-	10	5 298	530
Noord-Brabant	-	3	-	3	1 770	-	-	3	1 770	590
Eindhoven	-	2	-	2	1 424	-	-	2	1 424	712
's-Hertogenbosch	-	1	-	1	346	-	-	1	346	346
Limburg	1	-	-	1	532	-	-	1	532	532
Maastricht	1	-	-	1	532	-	-	1	532	532
UITVOERINGEN (bezoek onbekend)	1	-	-	1	.	-	-	1	.	.
Zuid-Holland	1	-	-	1	.	-	-	1	.	.
's-Gravenhage	1	-	-	1	.	-	-	1	.	.

Tabel 16
Overzicht naar regio, concert 1992/'93. Naam gezelschap: Nederlands Kamerkoor

	Exploitatiebasis			Doelgroep				Totaal		Bezoek per uit- voering
	vrije voorst.	uitkoop	partage, garantie	algemeen publiek	jeugd		uitvoe- ringen	bezoeken		
	uitvoe- ringen	uitvoe- ringen	uitvoe- ringen	uitvoe- ringen	bezoeken	bezoeken				
NEDERLAND										
UITVOERINGEN (bezoek bekend)	15	29	5	49	34 799	-	-	49	34 799	710
Overijssel	-	1	1	2	367	-	-	2	367	184
Enschede	-	-	1	1	197	-	-	1	197	197
Zwolle	-	1	-	1	170	-	-	1	170	170
Gelderland	-	4	-	4	502	-	-	4	502	126
Ubbbergen	-	1	-	1	240	-	-	1	240	240
Zutphen	-	3	-	3	262	-	-	3	262	87
Utrecht	-	4	-	4	2 838	-	-	4	2 838	710
Utrecht	-	4	-	4	2 838	-	-	4	2 838	710
Noord-Holland	9	11	4	24	22 891	-	-	24	22 891	954
Amsterdam	9	11	-	20	22 072	-	-	20	22 072	1 104
Haarlem	-	-	4	4	819	-	-	4	819	205
Zuid-Holland	4	7	-	11	7 471	-	-	11	7 471	679
's-Gravenhage	4	3	-	7	2 493	-	-	7	2 493	356
Leiden	-	1	-	1	228	-	-	1	228	228
Rotterdam	-	3	-	3	4 750	-	-	3	4 750	1 583
Zeeland	-	1	-	1	151	-	-	1	151	151
Axel	-	1	-	1	151	-	-	1	151	151
Noord-Brabant	2	1	-	3	579	-	-	3	579	193
Breda	2	-	-	2	434	-	-	2	434	217
Eindhoven	-	1	-	1	145	-	-	1	145	145
UITVOERINGEN (bezoek onbekend)	-	20	-	20	.	-	-	21	.	.
Utrecht	-	7	-	7	.	-	-	7	.	.
Utrecht	-	7	-	7	.	-	-	7	.	.
Noord-Holland	-	11	-	11	.	-	-	12	.	.
Amsterdam	-	11	-	11	.	-	-	11	.	.

Tabel 16

Overzicht naar regio, concert 1992/'93. Neam gezelschap: Nederlands Kamerkoor (slot)

	Exploitatiebasis			Doelgroep				Totaal		Bezoek per uitvoering
	vrije voorst.	uitkoop	partage, garantie	algemeen publiek		jeugd				
	uitvoeringen	uitvoeringen	uitvoeringen	uitvoeringen	bezoeken	uitvoeringen	bezoeken	uitvoeringen	bezoeken	
Zuid-Holland	-	2	-	2	.	-	-	2	.	.
's-Grevenhege	-	2	-	2	.	-	-	2	.	.
BUITENLAND										
UITVOERINGEN (bezoek bekend)	-	22	-	22	18 865	-	-	22	18 865	858
België	-	3	-	3	460	-	-	3	460	153
Verenigd Duitsland	-	5	-	5	2 525	-	-	5	2 525	505
Frankrijk	-	3	-	3	2 830	-	-	3	2 830	943
Israël	-	5	-	5	4 950	-	-	5	4 950	990
Portugal	-	1	-	1	950	-	-	1	950	950
Spanje	-	1	-	1	600	-	-	1	600	600
Verenigde Staten van Amerika	-	4	-	4	6 550	-	-	4	6 550	1 638

Tabel 17

Overzicht naar regio, concert 1992/'93. Naam gezelschap: Nederlands Philharmonisch Orkest

	Exploitatiebasis			Doelgroep				Totaal		Bezoek per uitvoering
	vrije voorst.	uitkoop	partage, garantie	algemeen publiek	jeugd		uitvoeringen	bezoeken		
	uitvoeringen	uitvoeringen	uitvoeringen	uitvoeringen	bezoeken	bezoeken				
NEDERLAND										
UITVOERINGEN (bezoek bekend)	211	2	-	213	253 848	-	-	213	253 848	1 192
Groningen	1	-	-	1	490	-	-	1	490	490
Groningen	1	-	-	1	490	-	-	1	490	490
Overijssel	1	-	-	1	659	-	-	1	659	659
Enschede	1	-	-	1	659	-	-	1	659	659
Utrecht	17	-	-	17	25 631	-	-	17	25 631	1 508
Utrecht	17	-	-	17	25 631	-	-	17	25 631	1 508
Noord-Holland	179	2	-	181	217 240	-	-	181	217 240	1 200
Amsterdam	179	2	-	181	217 240	-	-	181	217 240	1 200
Zuid-Holland	11	-	-	11	8 305	-	-	11	8 305	755
's-Gravenhage	10	-	-	10	7 534	-	-	10	7 534	753
Rotterdam	1	-	-	1	771	-	-	1	771	771
Noord-Brabant	2	-	-	2	1 523	-	-	2	1 523	762
Eindhoven	1	-	-	1	783	-	-	1	783	783
's-Hertogenbosch	1	-	-	1	740	-	-	1	740	740
BUITENLAND										
UITVOERINGEN (bezoek bekend)	2	12	-	14	20 400	-	-	14	20 400	1 457
Verenigd Duitsland	2	9	-	11	15 800	-	-	11	15 800	1 436
Spanje	-	3	-	3	4 600	-	-	3	4 600	1 533

Tabel 18
Overzicht naar regio, concert 1992/'93. Naam gezelschap: Stichting Nieuw Ensemble

	Exploitatiebasis			Doelgroep				Totaal		Bezoek per uit- voering
	vrije voorst.	uitkoop	partage, garantie	algemeen publiek	jeugd		uitvoe- ringen	bezoeken		
	uitvoe- ringen	uitvoe- ringen	uitvoe- ringen	uitvoe- ringen	bezoeken	uitvoe- ringen			bezoeken	
NEDERLAND										
UITVOERINGEN (bezoek bekend)	-	28	-	28	5 627	-	-	28	5 627	201
Groningen	-	1	-	1	69	-	-	1	69	69
Groningen	-	1	-	1	69	-	-	1	69	69
Friesland	-	1	-	1	50	-	-	1	50	50
Leeuwarden	-	1	-	1	50	-	-	1	50	50
Overijssel	-	2	-	2	182	-	-	2	182	91
Almelo	-	1	-	1	102	-	-	1	102	102
Enschede	-	1	-	1	80	-	-	1	80	80
Gelderland	-	1	-	1	35	-	-	1	35	35
Nijmegen	-	1	-	1	35	-	-	1	35	35
Utrecht	-	3	-	3	2 053	-	-	3	2 053	684
Utrecht	-	3	-	3	2 053	-	-	3	2 053	684
Noord-Holland	-	12	-	12	2 677	-	-	12	2 677	223
Amsterdam	-	11	-	11	2 537	-	-	11	2 537	231
Haarlem	-	1	-	1	140	-	-	1	140	140
Zuid-Holland	-	6	-	6	442	-	-	6	442	74
's-Gravenhage	-	2	-	2	130	-	-	2	130	65
Rotterdam	-	4	-	4	312	-	-	4	312	78
Noord-Brabant	-	2	-	2	119	-	-	2	119	60
Eindhoven	-	1	-	1	74	-	-	1	74	74
's-Hertogenbosch	-	1	-	1	45	-	-	1	45	45
BUITENLAND										
UITVOERINGEN (bezoek bekend)	-	9	-	9	3 360	-	-	9	3 360	373
België	-	1	-	1	400	-	-	1	400	400
Verenigd Duitsland	-	1	-	1	350	-	-	1	350	350
Frankrijk	-	1	-	1	300	-	-	1	300	300
Groot Brittannië	-	1	-	1	510	-	-	1	510	510
Italië	-	5	-	5	1 800	-	-	5	1 800	360

Tabel 19
Overzicht naar regio, concert 1992/'93. Naam gezelschap: Nieuw Sinfoniëtte Amsterdam

	Exploitatiebasis			Doelgroep				Totaal		Bezoek per uitvoering
	vrije voorst.	uitkoop	partage, garantie	elgemeen publiek		jeugd		uitvoeringen	bezoeken	
	uitvoeringen	uitvoeringen	uitvoeringen	uitvoeringen	bezoeken	uitvoeringen	bezoeken			
NIJDERLAND										
UITVOERINGEN (bezoek bekend)	2	48	-	50	41 492	-	-	50	41 492	830
Groningen	-	3	-	3	1 931	-	-	3	1 931	644
Groningen	-	2	-	2	1 750	-	-	2	1 750	875
Winschoten	-	1	-	1	181	-	-	1	181	181
Friesland	-	1	-	1	980	-	-	1	980	980
Leeuwarden	-	1	-	1	980	-	-	1	980	980
Drenthe	-	1	-	1	500	-	-	1	500	500
Assen	-	1	-	1	500	-	-	1	500	500
Overijssel	-	3	-	3	715	-	-	3	715	238
Enschede	-	3	-	3	715	-	-	3	715	238
Gelderland	-	4	-	4	1 372	-	-	4	1 372	343
Apeldoorn	-	1	-	1	166	-	-	1	166	166
Arnhem	-	1	-	1	540	-	-	1	540	540
Tiel	-	1	-	1	316	-	-	1	316	316
Zutphen	-	1	-	1	350	-	-	1	350	350
Utrecht	-	5	-	5	5 070	-	-	5	5 070	1 014
Utrecht	-	5	-	5	5 070	-	-	5	5 070	1 014
Noord-Holland	2	12	-	14	15 816	-	-	14	15 816	1 130
Alkmaar	-	1	-	1	650	-	-	1	650	650
Amsterdam	2	8	-	10	13 288	-	-	10	13 288	1 329
Castricum	-	1	-	1	870	-	-	1	870	870
Haarlem	-	1	-	1	786	-	-	1	786	786
Laren	-	1	-	1	222	-	-	1	222	222
Zuid-Holland	-	10	-	10	10 070	-	-	10	10 070	1 007
Dordrecht	-	1	-	1	1 150	-	-	1	1 150	1 150
Gouda	-	2	-	2	956	-	-	2	956	478
's-Gravenhege	-	4	-	4	4 695	-	-	4	4 695	1 174
Rotterdam	-	1	-	1	2 200	-	-	1	2 200	2 200
Vlaardingen	-	1	-	1	980	-	-	1	980	980
Zoetermeer	-	1	-	1	89	-	-	1	89	89

Tabel 19

Overzicht naar regio, concert 1992/'93. Neam gezelschap: Nieuw Sinfoniëta Amsterdam (slot)

	Exploitatiebasis			Doelgroep				Totaal		Bezoek per uitvoering
	vrije voorst.	uitkoop	pertage, gerentie	algemeen publiek	jeugd		uitvoeringen	bezoeken		
	uitvoeringen	uitvoeringen	uitvoeringen	uitvoeringen	bezoeken	uitvoeringen			bezoeken	
Zeeland	-	4	-	4	1 486	-	-	4	1 486	372
Middelburg	-	2	-	2	540	-	-	2	540	270
Terneuzen	-	1	-	1	166	-	-	1	166	166
Veere	-	1	-	1	780	-	-	1	780	780
Noord-Brabant	-	4	-	4	3 433	-	-	4	3 433	858
Bergen op Zoom	-	1	-	1	203	-	-	1	203	203
Eindhoven	-	1	-	1	1 900	-	-	1	1 900	1 900
's-Hertogenbosch	-	1	-	1	580	-	-	1	580	580
Tilburg	-	1	-	1	750	-	-	1	750	750
Limburg	-	1	-	1	119	-	-	1	119	119
Kerkrade	-	1	-	1	119	-	-	1	119	119
UITVOERINGEN (bezoek onbekend)	-	1	-	1	.	-	-	1	.	.
Zuid-Holland	-	1	-	1	.	-	-	1	.	.
's-Gravenhage	-	1	-	1	.	-	-	1	.	.
BUITENLAND										
UITVOERINGEN (bezoek onbekend)	-	11	-	11	.	-	-	11	.	.
België	-	1	-	1	.	-	-	1	.	.
Verenigd Duitsland	-	8	-	8	.	-	-	8	.	.
Frankrijk	-	2	-	2	.	-	-	2	.	.

Tabel 20

Overzicht naar regio, concert 1992/'93. Naam gezelschap: Stichting Noord Nederlands Orkest

	Exploitatiebasis			Doelgroep				Totaal		Bezoek per uitvoering
	vrije voorst.	uitkoop	partage, garantie	algemeen publiek	jeugd		uitvoeringen	bezoeken		
	uitvoeringen	uitvoeringen	uitvoeringen	uitvoeringen	bezoeken	bezoeken				
NIJDERLAND										
UITVOERINGEN (bezoek bekend)	102	5	-	95	50 873	12	7 000	107	57 873	541
Groningen	39	4	-	41	32 064	2	1 600	43	33 664	783
Groningen Stadskanaal	33	4	-	35	30 019	2	1 600	37	31 619	855
Winschoten	2	-	-	2	840	-	-	2	840	420
	4	-	-	4	1 205	-	-	4	1 205	301
Friesland	30	1	-	27	9 823	4	2 000	31	11 823	381
Achtkarspelen Heerenveen	-	1	-	1	852	-	-	1	852	852
	4	-	-	4	1 145	-	-	4	1 145	286
Leeuwarden	10	-	-	10	2 286	-	-	10	2 286	229
Smallingerland	16	-	-	12	5 540	4	2 000	16	7 540	471
Drenthe	32	-	-	26	7 986	6	3 400	32	11 386	356
Assen	7	-	-	5	1 450	2	1 000	7	2 450	350
Emmen	11	-	-	11	3 636	-	-	11	3 636	331
Hoogeveen	8	-	-	4	939	4	2 400	8	3 339	417
Meppel	6	-	-	6	1 961	-	-	6	1 961	327
Gelderland	1	-	-	1	1 000	-	-	1	1 000	1 000
Arnhem	1	-	-	1	1 000	-	-	1	1 000	1 000

Tabel 21

Overzicht naar regio, concert 1992/'93. Naam gezelschap: Noordhollands Philharmonisch Orkest

	Exploitatiebasis			Doelgroep				Totaal		Bezoek per uitvoering
	vrije voorst.	uitkoop	partage, garantie	algemeen publiek		jeugd		uitvoeringen	bezoeken	
	uitvoeringen	uitvoeringen	uitvoeringen	uitvoeringen	bezoeken	uitvoeringen	bezoeken			
NIEDERLAND										
UITVOERINGEN (bezoek bekend)	24	98	13	89	64 376	46	9 739	135	74 115	549
Groningen	-	2	-	2	1 090	-	-	2	1 090	545
Groningen	-	2	-	2	1 090	-	-	2	1 090	545
Gelderland	-	2	-	2	985	-	-	2	985	493
Arnhem	-	2	-	2	985	-	-	2	985	493
Utrecht	-	4	-	4	4 749	-	-	4	4 749	1 187
Utrecht	-	4	-	4	4 749	-	-	4	4 749	1 187
Noord-Holland	24	73	13	64	43 401	46	9 739	110	53 140	483
Aalsmeer	-	-	1	-	-	1	100	1	100	100
Alkmaar	2	1	11	13	5 964	1	587	14	6 551	468
Amsterdam	1	4	-	5	9 074	-	-	5	9 074	1 815
Bennebroek	-	1	-	1	520	-	-	1	520	520
Beverwijk	-	3	-	2	316	1	152	3	468	156
Bloemendaal	-	1	-	1	230	-	-	1	230	230
Den Helder	-	-	1	-	-	1	330	1	330	330
Haarlem	21	54	-	33	23 700	42	8 570	75	32 270	430
Haarlemmermeer	-	1	-	1	389	-	-	1	389	389
Purmerend	-	3	-	3	1 169	-	-	3	1 169	390
Schoorl	-	1	-	1	600	-	-	1	600	600
Zaanstad	-	4	-	4	1 439	-	-	4	1 439	360
Zuid-Holland	-	10	-	10	9 442	-	-	10	9 442	944
Gouda	-	1	-	1	850	-	-	1	850	850
's-Gravenhage	-	3	-	3	3 126	-	-	3	3 126	1 042
Rijswijk	-	2	-	2	314	-	-	2	314	157
Rotterdam	-	4	-	4	5 152	-	-	4	5 152	1 288
Noord-Brabant	-	5	-	5	3 848	-	-	5	3 848	770
Eindhoven	-	3	-	3	2 488	-	-	3	2 488	829
's-Hertogenbosch	-	2	-	2	1 360	-	-	2	1 360	680
Limburg	-	2	-	2	861	-	-	2	861	431
Venlo	-	2	-	2	861	-	-	2	861	431

Tabel 21

Overzicht naar regio, concert 1992/'93. Naam gezelschap: Noordhollands Philharmonisch Orkest (alot)

	Exploitatiebasis			Doelgroep				Totaal		Bezoek per uitvoering
	vrije voorst.	uitkoop	partage, garantie	algemeen publiek	bezoeken	jeugd	bezoeken	uitvoeringen	bezoeken	
BUITENLAND										
UITVOERINGEN (bezoek bekend)	-	4	-	4	4 200	-	-	4	4 200	1 050
Verenigd Duitsland	-	2	-	2	1 200	-	-	2	1 200	600
Tunesië	-	2	-	2	3 000	-	-	2	3 000	1 500

Tabel 22
Overzicht naar regio, concert 1992/'93. Naam gezelschap: Orkest de Volharding

	Exploitatiebasis			Doelgroep				Totaal		Bezoek per uit- voering
	vrije voorst.	uitkoop	per tege, garantie	algemeen publiek	jeugd		uitvoe- ringen	bezoeken		
	uitvoe- ringen	uitvoe- ringen	uitvoe- ringen	uitvoe- ringen	bezoeken	bezoeken				
NEDERLAND										
UITVOERINGEN (bezoek bekend)	-	16	-	16	3 325	-	-	16	3 325	208
Overijssel	-	2	-	2	185	-	-	2	185	93
Deventer	-	1	-	1	135	-	-	1	135	135
Enschede	-	1	-	1	50	-	-	1	50	50
Gelderland	-	1	-	1	120	-	-	1	120	120
Arnhem	-	1	-	1	120	-	-	1	120	120
Utrecht	-	5	-	5	1 750	-	-	5	1 750	350
Utrecht	-	5	-	5	1 750	-	-	5	1 750	350
Noord-Holland	-	5	-	5	1 050	-	-	5	1 050	210
Amsterdam	-	5	-	5	1 050	-	-	5	1 050	210
Zuid-Holland	-	1	-	1	70	-	-	1	70	70
's-Grevenhege	-	1	-	1	70	-	-	1	70	70
Noord-Brabant	-	1	-	1	80	-	-	1	80	80
Eindhoven	-	1	-	1	80	-	-	1	80	80
Limburg	-	1	-	1	70	-	-	1	70	70
Meastricht	-	1	-	1	70	-	-	1	70	70
BUITENLAND										
UITVOERINGEN (bezoek bekend)	1	1	-	2	1 320	-	-	2	1 320	660
Frankrijk	-	1	-	1	120	-	-	1	120	120
Portugal	1	-	-	1	1 200	-	-	1	1 200	1 200

Tabel 23

Overzicht naar regio, concert 1992/'93. Naam gezelschap: Orkest van de 18e Eeuw

	Exploïtatiebasis			Doelgroep				Toteel		Bezoek per uitvoering
	vrije voorst.	uitkoop	partage, garantie	algemeen publiek		jeugd				
	uitvoeringen	uitvoeringen	uitvoeringen	uitvoeringen	bezoeken	uitvoeringen	bezoeken	uitvoeringen	bezoeken	
NIJDERLAND										
UITVOERINGEN (bezoek bekend)	-	13	-	13	23 600	-	-	13	23 600	1 815
Groningen	-	1	-	1	1 700	-	-	1	1 700	1 700
Groningen	-	1	-	1	1 700	-	-	1	1 700	1 700
Overijssel	-	1	-	1	1 200	-	-	1	1 200	1 200
Enschede	-	1	-	1	1 200	-	-	1	1 200	1 200
Utrecht	-	6	-	6	10 500	-	-	6	10 500	1 750
Utrecht	-	6	-	6	10 500	-	-	6	10 500	1 750
Noord-Holland	-	3	-	3	6 300	-	-	3	6 300	2 100
Amsterdam	-	3	-	3	6 300	-	-	3	6 300	2 100
Zuid-Holland	-	1	-	1	2 200	-	-	1	2 200	2 200
Rotterdam	-	1	-	1	2 200	-	-	1	2 200	2 200
Noord-Brabant	-	1	-	1	1 700	-	-	1	1 700	1 700
Eindhoven	-	1	-	1	1 700	-	-	1	1 700	1 700
BUITENLAND										
UITVOERINGEN (bezoek bekend)	-	19	-	19	40 500	-	-	19	40 500	2 132
Verenigd Duitsland	-	9	-	9	19 900	-	-	9	19 900	2 211
Frankrijk	-	1	-	1	1 200	-	-	1	1 200	1 200
Jepan	-	8	-	8	16 800	-	-	8	16 800	2 100
Oostenrijk	-	1	-	1	2 600	-	-	1	2 600	2 600

Tabel 24
 Overzicht naar regio, concert 1992/'93. Naam gezelschap: Orlando Kwartet

	Exploitatiebasis			Doelgroep				Totaal		Bezoek per uit- voering
	vrije voorst.	uitkoop	partage, garantie	algemeen publiek		jeugd				
	uitvoe- ringen	uitvoe- ringen	uitvoe- ringen	uitvoe- ringen	bezoeken	uitvoe- ringen	bezoeken	uitvoe- ringen	bezoeken	
NEDERLAND										
UITVOERINGEN (bezoek bekend)	-	3	-	3	1 500	-	-	3	1 500	500
Noord-Holland	-	2	-	2	1 000	-	-	2	1 000	500
Amsterdam	-	2	-	2	1 000	-	-	2	1 000	500
Limburg	-	1	-	1	500	-	-	1	500	500
Kerkrade	-	1	-	1	500	-	-	1	500	500
UITVOERINGEN (bezoek onbekend)	-	38	-	38	.	-	-	38	.	.
Groningen	-	1	-	1	.	-	-	1	.	.
Groningen	-	1	-	1	.	-	-	1	.	.
Friesland	-	3	-	3	.	-	-	3	.	.
Heerenveen	-	1	-	1	.	-	-	1	.	.
Leeuwarden	-	1	-	1	.	-	-	1	.	.
Smallingerland	-	1	-	1	.	-	-	1	.	.
Overijssel	-	3	-	3	.	-	-	3	.	.
Enschede	-	1	-	1	.	-	-	1	.	.
Stad Delden	-	1	-	1	.	-	-	1	.	.
Zwolle	-	1	-	1	.	-	-	1	.	.
Flevoland	-	1	-	1	.	-	-	1	.	.
Almere	-	1	-	1	.	-	-	1	.	.
Gelderland	-	2	-	2	.	-	-	2	.	.
Nijmegen	-	1	-	1	.	-	-	1	.	.
Tiel	-	1	-	1	.	-	-	1	.	.
Utrecht	-	4	-	4	.	-	-	4	.	.
Amersfoort	-	2	-	2	.	-	-	2	.	.
Woerden	-	1	-	1	.	-	-	1	.	.
Zeist	-	1	-	1	.	-	-	1	.	.

Tabel 24

Overzicht naar regio, concert 1992/'93. Naam gezelschap: Orlando Kwartet (slot)

	Exploitatiebasis			Doelgroep				Totaal		Bezoek per uit- voering
	vrije voorst.	uitkoop	partage, garantie	algemeen publiek	jeugd		uitvoe- ringen	bezoeken		
	uitvoe- ringen	uitvoe- ringen	uitvoe- ringen	uitvoe- ringen	bezoeken	bezoeken				
Noord-Holland	-	12	-	12	.	-	-	12	.	.
Amsterdam	-	5	-	5	.	-	-	5	.	.
Bloemendaal	-	1	-	1	.	-	-	1	.	.
Bussum	-	1	-	1	.	-	-	1	.	.
's-Greveland	-	1	-	1	.	-	-	1	.	.
Haarlem	-	1	-	1	.	-	-	1	.	.
Laren	-	3	-	3	.	-	-	3	.	.
Zuid-Holland	-	5	-	5	.	-	-	5	.	.
Delft	-	2	-	2	.	-	-	2	.	.
Gouda	-	1	-	1	.	-	-	1	.	.
Oegstgeest	-	1	-	1	.	-	-	1	.	.
Zoetermeer	-	1	-	1	.	-	-	1	.	.
Noord-Brabant	-	3	-	3	.	-	-	3	.	.
Eindhoven	-	1	-	1	.	-	-	1	.	.
Etten-Leur	-	1	-	1	.	-	-	1	.	.
's-Hertogenbosch	-	1	-	1	.	-	-	1	.	.
Limburg	-	4	-	4	.	-	-	4	.	.
Kerkrade	-	2	-	2	.	-	-	2	.	.
Roermond	-	1	-	1	.	-	-	1	.	.
Venlo	-	1	-	1	.	-	-	1	.	.
BUITENLAND										
UITVOERINGEN										
(bezoek onbekend)	-	18	-	18	.	-	-	18	.	.
Verenigd Duitsland	-	3	-	3	.	-	-	3	.	.
Frankrijk	-	1	-	1	.	-	-	1	.	.
Italië	-	2	-	2	.	-	-	2	.	.
Noorwegen	-	7	-	7	.	-	-	7	.	.
Oostenrijk	-	1	-	1	.	-	-	1	.	.
Spanje	-	3	-	3	.	-	-	3	.	.
Zweden	-	1	-	1	.	-	-	1	.	.

Tabel 25
Overzicht naar regio, concert 1992/'93. Naam gezelschap: Residentie Orkest

	Exploitatiebasis			Doelgroep				Totaal		Bezoek per uitvoering
	vrije voorst.	uitkoop	partage, garantie	algemeen publiek	jeugd					
	uitvoeringen	uitvoeringen	uitvoeringen	uitvoeringen	bezoeken	uitvoeringen	bezoeken	uitvoeringen	bezoeken	
NEDERLAND										
UITVOERINGEN (bezoek bekend)	89	27	-	111	140 862	5	7 750	116	148 612	1 281
Overijssel	-	1	-	1	800	-	-	1	800	800
Enschede	-	1	-	1	800	-	-	1	800	800
Gelderland	-	1	-	1	519	-	-	1	519	519
Nijmegen	-	1	-	1	519	-	-	1	519	519
Utrecht	-	7	-	7	9 938	-	-	7	9 938	1 420
Utrecht	-	7	-	7	9 938	-	-	7	9 938	1 420
Noord-Holland	-	2	-	2	4 045	-	-	2	4 045	2 023
Amsterdam	-	2	-	2	4 045	-	-	2	4 045	2 023
Zuid-Holland	89	15	-	99	124 769	5	7 750	104	132 519	1 274
's-Gravenhage	89	6	-	90	118 144	5	7 750	95	125 894	1 325
Leiden	-	8	-	8	5 775	-	-	8	5 775	722
Zoetermeer	-	1	-	1	850	-	-	1	850	850
Noord-Brabant	-	1	-	1	791	-	-	1	791	791
's-Hertogenbosch	-	1	-	1	791	-	-	1	791	791
BUITENLAND										
UITVOERINGEN (bezoek bekend)	-	5	-	5	8 900	-	-	5	8 900	1 780
Italië	-	3	-	3	4 500	-	-	3	4 500	1 500
Oostenrijk	-	2	-	2	4 400	-	-	2	4 400	2 200

Tabel 26

Overzicht naar regio, concert 1992/'93. Naam gezelschap: Rotterdams Philharmonisch Orkest

	Exploitatiebasis			Doelgroep				Totaal		Bezoek per uitvoering
	vrije voorst.	uitkoop	partage, garantie	algemeen publiek	jeugd		uitvoeringen	bezoeken		
	uitvoeringen	uitvoeringen	uitvoeringen	uitvoeringen	bezoeken	bezoeken				
NIEDERLAND										
UITVOERINGEN (bezoek bekend)	65	30	-	95	162 802	-	-	95	162 802	1 714
Groningen	-	1	-	1	509	-	-	1	509	509
Groningen	-	1	-	1	509	-	-	1	509	509
Overijssel	-	1	-	1	440	-	-	1	440	440
Enschede	-	1	-	1	440	-	-	1	440	440
Utrecht	1	3	-	4	6 261	-	-	4	6 261	1 565
Utrecht	1	3	-	4	6 261	-	-	4	6 261	1 565
Noord-Holland	-	21	-	21	36 489	-	-	21	36 489	1 738
Amsterdam	-	21	-	21	36 489	-	-	21	36 489	1 738
Zuid-Holland	64	1	-	65	116 044	-	-	65	116 044	1 785
Rotterdam	64	1	-	65	116 044	-	-	65	116 044	1 785
Noord-Brabant	-	1	-	1	821	-	-	1	821	821
Eindhoven	-	1	-	1	821	-	-	1	821	821
Limburg	-	2	-	2	2 238	-	-	2	2 238	1 119
Kerkrade	-	1	-	1	1 478	-	-	1	1 478	1 478
Venlo	-	1	-	1	760	-	-	1	760	760
UITVOERINGEN (bezoek onbekend)	-	-	-	-	-	-	-	1	-	-
Zuid-Holland	-	-	-	-	-	-	-	1	-	-
Rotterdam	-	-	-	-	-	-	-	1	-	-

Tabel 27
Overzicht naar regio, concert 1992/'93. Naam gezelschap: Schönberg Ensemble

	Exploitatiebasis			Doelgroep				Totaal		Bezoek per uit- voering
	vrije voorat.	uitkoop	partage, garantie	algemeen publiek	jeugd		uitvoe- ringen	bezoeken		
	uitvoe- ringen	uitvoe- ringen	uitvoe- ringen	uitvoe- ringen	bezoeken	uitvoe- ringen			bezoeken	
NIEDERLAND										
UITVOERINGEN (bezoek bekend)	11	22	-	33	20 695	-	-	33	20 695	627
Groningen	-	1	-	1	150	-	-	1	150	150
Groningen	-	1	-	1	150	-	-	1	150	150
Friesland	-	1	-	1	150	-	-	1	150	150
Leeuwarden	-	1	-	1	150	-	-	1	150	150
Overijssel	-	2	-	2	500	-	-	2	500	250
Enschede	-	2	-	2	500	-	-	2	500	250
Gelderland	-	1	-	1	150	-	-	1	150	150
Nijmegen	-	1	-	1	150	-	-	1	150	150
Utrecht	-	7	-	7	6 745	-	-	7	6 745	964
Utrecht	-	7	-	7	6 745	-	-	7	6 745	964
Noord-Holland	5	5	-	10	7 150	-	-	10	7 150	715
Amsterdam	5	5	-	10	7 150	-	-	10	7 150	715
Zuid-Holland	6	5	-	11	5 850	-	-	11	5 850	532
's-Gravenhage	6	2	-	8	5 025	-	-	8	5 025	628
Leiden	-	1	-	1	600	-	-	1	600	600
Rotterdam	-	2	-	2	225	-	-	2	225	113
BUITENLAND										
UITVOERINGEN (bezoek bekend)	-	9	-	9	6 150	-	-	9	6 150	683
Verenigd Duitsland	-	3	-	3	1 350	-	-	3	1 350	450
Frankrijk	-	1	-	1	500	-	-	1	500	500
Italië	-	2	-	2	1 700	-	-	2	1 700	850
Oostenrijk	-	1	-	1	1 200	-	-	1	1 200	1 200
Portugal	-	1	-	1	800	-	-	1	800	800
Spanje	-	1	-	1	600	-	-	1	600	600

Tabel 28

Overzicht naar regio, concert 1992/'93. Naam gezelschap: Schönberg Kwartet

	Exploitatiebasis			Doelgroep				Totaal		Bezoek per uitvoering
	vrije voorst.	uitkoop	partage, garantie	algemeen publiek	jeugd					
	uitvoeringen	uitvoeringen	uitvoeringen	uitvoeringen	bezoeken	uitvoeringen	bezoeken	uitvoeringen	bezoeken	
NETHERLAND										
UITVOERINGEN (bezoek bekend)	-	15	-	15	4 020	-	-	15	4 020	268
Friesland	-	1	-	1	200	-	-	1	200	200
Heerenveen	-	1	-	1	200	-	-	1	200	200
Utrecht	-	1	-	1	200	-	-	1	200	200
Amersfoort	-	1	-	1	200	-	-	1	200	200
Noord-Holland	-	5	-	5	1 300	-	-	5	1 300	260
Amsterdam	-	4	-	4	1 000	-	-	4	1 000	250
Bloemendaal	-	1	-	1	300	-	-	1	300	300
Zuid-Holland	-	6	-	6	1 820	-	-	6	1 820	303
's-Gravenhage	-	5	-	5	1 740	-	-	5	1 740	348
Rotterdam	-	1	-	1	80	-	-	1	80	80
Noord-Brabant	-	1	-	1	250	-	-	1	250	250
Eindhoven	-	1	-	1	250	-	-	1	250	250
Limburg	-	1	-	1	250	-	-	1	250	250
Maastricht	-	1	-	1	250	-	-	1	250	250
BUITENLAND										
UITVOERINGEN (bezoek bekend)	-	4	-	4	980	-	-	4	980	245
Verenigd Duitsland	-	2	-	2	180	-	-	2	180	90
Italië	-	2	-	2	800	-	-	2	800	400

Tabel 29

Overzicht naar regio, concert 1992/'93. Naam gezelschap: Slagwerkgroep Den Haag

	Exploitatiebasis			Doelgroep				Totaal		Bezoek per uitvoering
	vrije voorst.	uitkoop	partage, garantie	algemeen publiek	jeugd					
	uitvoeringen	uitvoeringen	uitvoeringen	uitvoeringen	bezoeken	uitvoeringen	bezoeken	uitvoeringen	bezoeken	
NEDERLAND										
UITVOERINGEN (bezoek bekend)	1	16	2	19	6 465	-	-	19	6 465	340
Groningen	-	1	-	1	70	-	-	1	70	70
Groningen	-	1	-	1	70	-	-	1	70	70
Friesland	-	1	-	1	80	-	-	1	80	80
Leeuwarden	-	1	-	1	80	-	-	1	80	80
Overijssel	-	2	-	2	310	-	-	2	310	155
Enschede	-	2	-	2	310	-	-	2	310	155
Gelderland	-	3	-	3	730	-	-	3	730	243
Arnhem	-	1	-	1	250	-	-	1	250	250
Nijmegen	-	2	-	2	480	-	-	2	480	240
Utrecht	-	3	-	3	1 450	-	-	3	1 450	483
Utrecht	-	3	-	3	1 450	-	-	3	1 450	483
Noord-Holland	-	1	-	1	400	-	-	1	400	400
Amsterdam	-	1	-	1	400	-	-	1	400	400
Zuid-Holland	1	5	2	8	3 425	-	-	8	3 425	428
's-Gravenhage	1	3	1	5	3 090	-	-	5	3 090	618
Leiden	-	1	-	1	200	-	-	1	200	200
Rotterdam	-	1	1	2	135	-	-	2	135	68
BUITENLAND										
UITVOERINGEN (bezoek bekend)	-	5	-	5	8 050	-	-	5	8 050	1 610
Verenigd Duitsland	-	2	-	2	1 400	-	-	2	1 400	700
Oostenrijk	-	2	-	2	1 650	-	-	2	1 650	825
Spanje	-	1	-	1	5 000	-	-	1	5 000	5 000

Tabel 30
Overzicht naar regio, concert 1992/'93. Naam gezelschap: Willem Breuker Kollektief

	Exploitatiebasis			Doelgroep				Totaal		Bezoek per uitvoering
	vrije voorst.	uitkoop	partage, garantie	algemeen publiek	jeugd		uitvoeringen	bezoeken		
	uitvoeringen	uitvoeringen	uitvoeringen	uitvoeringen	bezoeken	uitvoeringen			bezoeken	
NEDERLAND										
UITVOERINGEN (bezoek bekend)	-	61	-	61	31 528	-	-	61	31 528	517
Groningen	-	4	-	4	1 952	-	-	4	1 952	488
Groningen	-	3	-	3	1 729	-	-	3	1 729	576
Winschoten	-	1	-	1	223	-	-	1	223	223
Friesland	-	1	-	1	280	-	-	1	280	280
Smallingerland	-	1	-	1	280	-	-	1	280	280
Overijssel	-	3	-	3	2 111	-	-	3	2 111	704
Enschede	-	2	-	2	1 695	-	-	2	1 695	848
Zwolle	-	1	-	1	416	-	-	1	416	416
Flevoland	-	1	-	1	275	-	-	1	275	275
Almere	-	1	-	1	275	-	-	1	275	275
Gelderland	-	3	-	3	1 498	-	-	3	1 498	499
Apeldoorn	-	1	-	1	338	-	-	1	338	338
Arnhem	-	1	-	1	713	-	-	1	713	713
Nijmegen	-	1	-	1	447	-	-	1	447	447
Utrecht	-	6	-	6	2 383	-	-	6	2 383	397
Amersfoort	-	1	-	1	1 500	-	-	1	1 500	1 500
Utrecht	-	4	-	4	843	-	-	4	843	211
Zeist	-	1	-	1	40	-	-	1	40	40
Noord-Holland	-	23	-	23	12 395	-	-	23	12 395	539
Amstelveen	-	1	-	1	538	-	-	1	538	538
Amsterdam	-	16	-	16	10 104	-	-	16	10 104	632
Bussum	-	2	-	2	596	-	-	2	596	298
Haarlemmermeer	-	1	-	1	467	-	-	1	467	467
Velsen	-	1	-	1	340	-	-	1	340	340
Wieringen	-	2	-	2	350	-	-	2	350	175

Tabel 30
Overzicht naar regio, concert 1992/'93. Naam gezelschap: Willem Breuker Kollektief (slot)

	Exploitatiebasis			Doelgroep				Totaal		Bezoek per uitvoering
	vrije voorst.	uitkoop	per tege, garantie	algemeen publiek	jeugd		uitvoeringen	bezoeken		
	uitvoeringen	uitvoeringen	uitvoeringen	uitvoeringen	bezoeken	uitvoeringen			bezoeken	
Zuid-Holland	-	13	-	13	7 197	-	-	13	7 197	554
Gouda	-	1	-	1	160	-	-	1	160	160
's-Gravenhage	-	5	-	5	3 673	-	-	5	3 673	735
Leiden	-	1	-	1	500	-	-	1	500	500
Rijswijk	-	1	-	1	226	-	-	1	226	226
Rotterdam	-	3	-	3	2 248	-	-	3	2 248	749
Vleerdingen	-	1	-	1	149	-	-	1	149	149
Zoetermeer	-	1	-	1	241	-	-	1	241	241
Zeeland	-	1	-	1	270	-	-	1	270	270
Middelburg	-	1	-	1	270	-	-	1	270	270
Noord-Brabant	-	4	-	4	1 735	-	-	4	1 735	434
Baarle-Nassau	-	1	-	1	185	-	-	1	185	185
Eindhoven	-	3	-	3	1 550	-	-	3	1 550	517
Limburg	-	2	-	2	1 432	-	-	2	1 432	716
Maastricht	-	1	-	1	432	-	-	1	432	432
Venlo	-	1	-	1	1 000	-	-	1	1 000	1 000
UITVOERINGEN (bezoek onbekend)	-	1	-	1	.	-	-	1	.	.
Noord-Brabant	-	1	-	1	.	-	-	1	.	.
Veldhoven	-	1	-	1	.	-	-	1	.	.
BUITENLAND										
UITVOERINGEN (bezoek bekend)	-	70	-	70	23 906	-	-	70	23 906	342
Verenigd Duitsland	-	15	-	15	8 338	-	-	15	8 338	556
Canede	-	3	-	3	610	-	-	3	610	203
Frankrijk	-	18	-	18	6 502	-	-	18	6 502	361
Groot Brittannië	-	1	-	1	94	-	-	1	94	94
Noorwegen	-	8	-	8	2 604	-	-	8	2 604	326
Oostenrijk	-	2	-	2	883	-	-	2	883	442
Portugal	-	1	-	1	1 100	-	-	1	1 100	1 100
Verenigde Staten van Amerika	-	22	-	22	3 775	-	-	22	3 775	172

centraal
bureau
voor
de
statistiek

opera en operette

1992/'93

Kerngegevens
per
gezelschap



GENTRAAL BUREAU VOOR DE STATISTIEK

Hoofdafdeling Sociaal-culturele Statistieken
Postbus 4481, 6401 CZ HEERLEN en Postbus 959, 2270 AZ VOORBURG

**OPERA EN OPERETTE 1992/'93
kernegegevens per gezelschap**

samengesteld door E.L.A.M. van Muijen

Bronvermelding is verplicht.

Verveelvoudiging voor eigen gebruik of intern gebruik is toegestaan.

BPA no.: 1165-94-S5/extern
februari 1994

Prijs: f 10,00 (excl. verzendkosten)

INHOUD	Blz
1. Inleiding	
1.1 Inleiding en verantwoording	0 1
1.2 Definities	0 2
2. Opera en operette	0 3

1. INLEIDING

1.1 Inleiding en verantwoording

In dit rapport zijn gegevens opgenomen van gezelschappen op het gebied van opera en operette die een structurele of meerjarige subsidie krijgen van het Ministerie van Welzijn, Volksgezondheid en Cultuur.

Met de opstelling van het nieuwe kunstenplan 1993-1996 is in de samenstelling van de kring van waargenomen gezelschappen met ingang van het seizoen 1992/'93 enige wijziging opgetreden. Dit heeft tot gevolg dat naast de bestaande categorieën (toneel, mime, concert, opera en operette en ballet en dans) nu ook jeugdtheater, poppentheater en de categorie multi-disciplinair wordt onderscheiden. Van deze laatste drie categorieën zijn nu ook afzonderlijke rapporten uitgebracht. Tevens is bij diverse disciplines het aantal gezelschappen uitgebreid. Als gevolg hiervan zijn in de rapportage 1992/'93 over opera en operette vier gezelschappen - een meer dan in het voorgaande seizoen - benaderd om mee te werken aan dit onderzoek.

In afwijking van wat bij het Centraal Bureau voor de Statistiek (CBS) gebruikelijk is zijn in dit rapport gegevens per gezelschap opgenomen. Dit gebeurt alleen wanneer gezelschappen daartoe toestemming hebben verleend aan het CBS.

Per discipline van het gezelschap (opera, operette) worden de aantallen voorstellingen, overige activiteiten, bezoeken naar doelgroep en exploitatiebasis weergegeven.

Opnames voor radio, televisie, video en audio zonder publiek zijn uitsluitend opgenomen bij totaal aantal uitvoeringen in de categorie 'uitvoeringen bezoek onbekend'.

Voor uitgebreide informatie betreffende het totaalbeeld van podiumkunsten in Nederland wordt verwezen naar de publikatie Podiumkunsten 1992 (de publikatie Podiumkunsten 1993 zal aan het eind van 1994 verschijnen).

Voor nadere informatie kunt u contact opnemen met de afdeling Cultuur:

1.2 Definities

<i>seizoen</i>	Periode van 1 augustus tot en met 31 juli.
<i>voorstelling, uitvoering</i>	Iedere theater- of muziekactiviteit die tot doel heeft een publiek te onderhouden (incl. begeleidingen, try-outs, (generale) repetities en gratis uitvoeringen met publiek). De voorstellingen zijn verder onderscheiden naar de inhoud (serieuze orkestmuziek, kamermuziek, recital, koorzang, mengvorm, koor-, opera/operette-, en dansbegeleidingen, opera, operette, musical en revue).
<i>overige activiteiten</i>	Activiteiten als workshop, werkgroepactiviteit, demonstratieles, gespreksgroep, lezing, werkles, bijzondere manifestaties en andere nevenactiviteiten.
<i>exploitatiebasis</i>	<p>Deze term duidt op de financiële regeling van een uitvoering. Afhankelijk van de wijze waarop een zaalexploitant met de uitvoerenden een overeenkomst aangaat over de verdeling van het financiële risico van de uitvoering, worden drie typen regelingen onderscheiden:</p> <ol style="list-style-type: none">1. <i>Vrije voorstelling</i>: De uitvoerende draagt het financiële risico van de uitvoering.2. <i>Uitkoop</i> De zaalexploitant draagt het financiële risico van de uitvoering.3. <i>Partage, garantie</i> De zaalexploitant en de uitvoerende delen het financiële risico.
<i>doelgroep</i>	Het kenmerk doelgroep geeft aan of de produktie die uitgevoerd wordt, bedoeld is voor een jeugdig publiek (tot circa 25 jaar) of voor een algemeen publiek. De doelgroep wordt niet bepaald door het aanwezige publiek.

2. OPERA EN OPERETTE

Tabel 1

Totaaloverzicht opera en operette 1992/'93. Totaal door het Rijk structureel of meerjarig gesubsidieerde gezelschappen

	Exploitatiebasis			Doelgroep				Totaal		Bezoek per uit- voering
	vrije voorst.	uitkoop	partage, garantie	algemeen publiek	jeugd					
	uitvoe- ringen	uitvoe- ringen	uitvoe- ringen	uitvoe- ringen	bezoeken	uitvoe- ringen	bezoeken	uitvoe- ringen	bezoeken	
NEDERLAND										
UITVOERINGEN (bezoek bekend)	153	136	41	330	274 549	-	-	330	274 549	832
Opera	134	58	15	207	212 032	-	-	207	212 032	1 024
Operette, musical, revue	19	78	26	123	62 517	-	-	123	62 517	508
BUITENLAND										
UITVOERINGEN (bezoek bekend)	-	5	-	5	3 500	-	-	5	3 500	700
Operette, musical, revue	-	5	-	5	3 500	-	-	5	3 500	700

Tabel 2
 Overzicht naar regio, opera en operette 1992/'93. Totaal door het Rijk structureel of meerjarig gesubsidieerde
 gezelschappen

	Exploitatiebasis			Doelgroep				Totaal		Bezoek per uit- voering		
	vrije voorst.	uitkoop	partage, garantie	algemeen publiek	jeugd		uitvoe- ringen	bezoeken				
	uitvoe- ringen	uitvoe- ringen	uitvoe- ringen	uitvoe- ringen	bezoeken	uitvoe- ringen			bezoeken			
NEDERLAND												
UITVOERINGEN (bezoek bekend)	153	136	41	330	274	549	-	-	330	274	549	832
Groningen	1	9	2	12	5	305	-	-	12	5	305	442
Delfzijl	-	1	-	1	555	-	-	1	555	555		
Groningen	1	5	1	7	3	505	-	-	7	3	505	501
Hoogezand-Sappemeer	-	-	1	1	131	-	-	1	131	131		
Stadskanaal	-	2	-	2	1	015	-	-	2	1	015	508
Winschoten	-	1	-	1	99	-	-	1	99	99		
Friesland	-	6	1	7	4	626	-	-	7	4	626	661
Heerenveen	-	-	1	1	335	-	-	1	335	335		
Smallingerland	-	5	-	5	3	874	-	-	5	3	874	775
Sneek	-	1	-	1	417	-	-	1	417	417		
Drenthe	-	3	2	5	1	947	-	-	5	1	947	389
Assen	-	-	1	1	471	-	-	1	471	471		
Emmen	-	1	-	1	386	-	-	1	386	386		
Hoogeveen	-	1	-	1	332	-	-	1	332	332		
Meppel	-	1	1	2	758	-	-	2	758	758		
Overijssel	9	9	1	19	10	289	-	-	19	10	289	542
Almelo	-	1	-	1	622	-	-	1	622	622		
Deventer	-	1	-	1	439	-	-	1	439	439		
Enschede	9	1	-	10	6	089	-	-	10	6	089	609
Hengelo	-	1	-	1	628	-	-	1	628	628		
Kampen	-	2	-	2	880	-	-	2	880	880		
Steenwijk	-	1	1	2	732	-	-	2	732	732		
Zwolle	-	2	-	2	899	-	-	2	899	899		
Flevoland	-	1	1	2	791	-	-	2	791	791		
Almere	-	1	-	1	489	-	-	1	489	489		
Lelystad	-	-	1	1	302	-	-	1	302	302		

Tabel 2
Overzicht naar regio, opera en operette 1992/'93. Totaal door het Rijk structureel of meerjarig geaubaideerde
gezelschappen (vervolg)

	Exploitatiebasis			Doelgroep				Totaal		Bezoek per uit- voering
	vrije voorst.	uitkoop	partage, garantie	algemeen publiek		jeugd		uitvoe- ringen	bezoeken	
	uitvoe- ringen	uitvoe- ringen	uitvoe- ringen	uitvoe- ringen	bezoeken	uitvoe- ringen	bezoeken			
Gelderland	-	16	6	22	12 343	-	-	22	12 343	561
Apeldoorn	-	2	2	4	2 945	-	-	4	2 945	736
Arnhem	-	5	-	5	2 715	-	-	5	2 715	543
Doetinchem	-	2	-	2	1 436	-	-	2	1 436	718
Ede	-	1	-	1	312	-	-	1	312	312
Harderwijk	-	1	-	1	570	-	-	1	570	570
Lochem	-	1	-	1	388	-	-	1	388	388
Nijmegen	-	2	2	4	2 561	-	-	4	2 561	640
Tiel	-	1	-	1	723	-	-	1	723	723
Wageningen	-	-	1	1	255	-	-	1	255	255
Zaltbommel	-	-	1	1	87	-	-	1	87	87
Zutphen	-	1	-	1	351	-	-	1	351	351
Utrecht	3	5	2	10	5 798	-	-	10	5 798	580
Baarn	-	-	1	1	339	-	-	1	339	339
Nieuwegein	-	-	1	1	359	-	-	1	359	359
Utrecht	3	4	-	7	4 624	-	-	7	4 624	661
Veenendaal	-	1	-	1	476	-	-	1	476	476
Noord-Holland	125	23	4	152	174 557	-	-	152	174 557	1 148
Alkmaar	-	2	-	2	1 287	-	-	2	1 287	644
Amstelveen	2	3	2	7	3 848	-	-	7	3 848	550
Amsterdam	123	6	-	129	161 800	-	-	129	161 800	1 254
Bussum	-	2	-	2	1 206	-	-	2	1 206	603
Den Helder	-	1	-	1	530	-	-	1	530	530
Haarlem	-	2	-	2	981	-	-	2	981	491
Haarlemmermeer	-	-	1	1	506	-	-	1	506	506
Hilversum	-	1	-	1	773	-	-	1	773	773
Hoorn	-	2	-	2	1 264	-	-	2	1 264	632
Laren	-	1	-	1	196	-	-	1	196	196
Purmerend	-	1	1	2	966	-	-	2	966	483
Velsen	-	2	-	2	1 200	-	-	2	1 200	600
Zuid-Holland	11	18	7	36	22 420	-	-	36	22 420	623
Gorinchem	-	1	-	1	727	-	-	1	727	727
Gouda	-	1	-	1	662	-	-	1	662	662
's-Gravenhage	9	1	-	10	6 580	-	-	10	6 580	658
Leiden	-	1	-	1	399	-	-	1	399	399
Naaldwijk	-	1	-	1	344	-	-	1	344	344
Papendrecht	-	-	1	1	296	-	-	1	296	296
Rijswijk	-	1	-	1	630	-	-	1	630	630
Rotterdam	2	8	3	13	9 210	-	-	13	9 210	708
Sliedrecht	-	-	1	1	348	-	-	1	348	348
Spijkenisse	-	-	1	1	238	-	-	1	238	238
Vlaardingen	-	-	1	1	616	-	-	1	616	616
Zoetermeer	-	4	-	4	2 370	-	-	4	2 370	593

Tabel 2

Overzicht naar regio, opera en operette 1992/'93. Totaal door het Rijk structureel of meerjarig gesubsidieerde gezelschappen (slot)

	Exploitatiebasis			Doelgroep				Totaal		Bezoek per uitvoering
	vrije voorst.	uitkoop	partage, garantie	algemeen publiek	jeugd		uitvoeringen	bezoeken		
	uitvoeringen	uitvoeringen	uitvoeringen	uitvoeringen	bezoeken	bezoeken				
Zeeland	-	5	1	6	2 343	-	-	6	2 343	391
Goes	-	1	-	1	367	-	-	1	367	367
Middelburg	-	2	-	2	917	-	-	2	917	459
Terneuzen	-	1	1	2	873	-	-	2	873	437
Zierikzee	-	1	-	1	186	-	-	1	186	186
Noord-Brabant	3	24	5	32	17 939	-	-	32	17 939	561
Bergen op Zoom	-	-	2	2	701	-	-	2	701	351
Breda	-	4	1	5	2 359	-	-	5	2 359	472
Cuijk en Sint Agatha	-	-	1	1	397	-	-	1	397	397
Eindhoven	1	9	-	10	6 402	-	-	10	6 402	640
Etten-Leur	-	1	-	1	585	-	-	1	585	585
Helmond	-	1	-	1	449	-	-	1	449	449
's-Hertogenbosch	1	5	-	6	3 570	-	-	6	3 570	595
Oosterhout	1	-	-	1	485	-	-	1	485	485
Oss	-	1	-	1	515	-	-	1	515	515
Roosendaal en Nispen	-	3	-	3	2 041	-	-	3	2 041	680
Veghel	-	-	1	1	435	-	-	1	435	435
Limburg	1	17	9	27	16 191	-	-	27	16 191	600
Heerlen	-	3	3	6	3 621	-	-	6	3 621	604
Kerkrade	-	2	-	2	955	-	-	2	955	478
Maastricht	-	6	-	6	4 914	-	-	6	4 914	819
Roermond	-	2	-	2	743	-	-	2	743	372
Sittard	1	1	2	4	2 592	-	-	4	2 592	648
Venlo	-	2	3	5	2 424	-	-	5	2 424	485
Venray	-	-	1	1	507	-	-	1	507	507
Weert	-	1	-	1	435	-	-	1	435	435
BUITENLAND										
UITVOERINGEN										
(bezoek bekend)	-	5	-	5	3 500	-	-	5	3 500	700
België	-	3	-	3	2 000	-	-	3	2 000	667
Verenigd Duitsland	-	2	-	2	1 500	-	-	2	1 500	750

Tabel 3
Overzicht naar regio, opera en operette 1992/'93. Naam gezelschap: Stichting Forum

	Exploitatiebasis			Doelgroep				Totaal		Bezoek per uitvoering
	vrije voorst.	uitkoop	partage, garantie	algemeen publiek		jeugd		uitvoeringen	bezoeken	
	uitvoeringen	uitvoeringen	uitvoeringen	uitvoeringen	bezoeken	uitvoeringen	bezoeken			
NIJDERLAND										
UITVOERINGEN (bezoek bekend)	15	41	4	60	38 690	-	-	60	38 690	645
Groningen	-	5	-	5	2 569	-	-	5	2 569	514
Groningen	-	5	-	5	2 569	-	-	5	2 569	514
Friesland	-	2	-	2	1 549	-	-	2	1 549	775
Smallingerland	-	2	-	2	1 549	-	-	2	1 549	775
Overijssel	8	-	-	8	4 767	-	-	8	4 767	596
Enschede	8	-	-	8	4 767	-	-	8	4 767	596
Gelderland	-	7	1	8	5 300	-	-	8	5 300	663
Apeldoorn	-	1	1	2	1 592	-	-	2	1 592	796
Arnhem	-	4	-	4	2 109	-	-	4	2 109	527
Nijmegen	-	2	-	2	1 599	-	-	2	1 599	800
Utrecht	1	4	-	5	3 079	-	-	5	3 079	616
Utrecht	1	4	-	5	3 079	-	-	5	3 079	616
Noord-Holland	-	5	-	5	3 602	-	-	5	3 602	720
Amsterdam	-	5	-	5	3 602	-	-	5	3 602	720
Zuid-Holland	6	6	3	15	9 838	-	-	15	9 838	656
's-Gravenhage	6	-	-	6	4 081	-	-	6	4 081	680
Rotterdam	-	3	3	6	4 063	-	-	6	4 063	677
Zoetermeer	-	3	-	3	1 694	-	-	3	1 694	565
Noord-Brabant	-	7	-	7	4 141	-	-	7	4 141	592
Breda	-	1	-	1	732	-	-	1	732	732
Eindhoven	-	4	-	4	2 118	-	-	4	2 118	530
's-Hertogenbosch	-	1	-	1	790	-	-	1	790	790
Roosendaal en Nispen	-	1	-	1	501	-	-	1	501	501
Limburg	-	5	-	5	3 845	-	-	5	3 845	769
Heerlen	-	2	-	2	1 460	-	-	2	1 460	730
Maastricht	-	2	-	2	1 706	-	-	2	1 706	853
Venlo	-	1	-	1	679	-	-	1	679	679

Tabel 4
Overzicht naar regio, opera en operette 1992/'93. Nsam gezelschap: Hoofdstad Operette

	Exploitatiebasis			Doelgroep				Totaal		Bezoek per uitvoering
	vrije voorst.	uitkoop	partage, garantie	algemeen publiek	jeugd		uitvoeringen	bezoeken		
	uitvoeringen	uitvoeringen	uitvoeringen	uitvoeringen	bezoeken	uitvoeringen			bezoeken	
NEDERLAND										
UITVOERINGEN (bezoek bekend)	19	78	26	123	62 517	-	-	123	62 517	508
Groningen	-	4	2	6	2 246	-	-	6	2 246	374
Delfzijl	-	1	-	1	555	-	-	1	555	555
Groningen	-	-	1	1	446	-	-	1	446	446
Hoogezand-Sappemeer	-	-	1	1	131	-	-	1	131	131
Stadskanaal	-	2	-	2	1 015	-	-	2	1 015	508
Winschoten	-	1	-	1	99	-	-	1	99	99
Friesland	-	4	1	5	3 077	-	-	5	3 077	615
Heerenveen	-	-	1	1	335	-	-	1	335	335
Smallingerland	-	3	-	3	2 325	-	-	3	2 325	775
Sneek	-	1	-	1	417	-	-	1	417	417
Drenthe	-	3	2	5	1 947	-	-	5	1 947	389
Assen	-	-	1	1	471	-	-	1	471	471
Emmen	-	1	-	1	386	-	-	1	386	386
Hoogeveen	-	1	-	1	332	-	-	1	332	332
Meppel	-	1	1	2	758	-	-	2	758	379
Overijssel	-	9	1	10	4 863	-	-	10	4 863	486
Almelo	-	1	-	1	622	-	-	1	622	622
Deventer	-	1	-	1	439	-	-	1	439	439
Enschede	-	1	-	1	663	-	-	1	663	663
Hengelo	-	1	-	1	628	-	-	1	628	628
Kampen	-	2	-	2	880	-	-	2	880	440
Steenwijk	-	1	1	2	732	-	-	2	732	366
Zwolle	-	2	-	2	899	-	-	2	899	450
Flevoland	-	1	1	2	791	-	-	2	791	396
Almere	-	1	-	1	489	-	-	1	489	489
Lelystad	-	-	1	1	302	-	-	1	302	302
Gelderland	-	9	5	14	7 043	-	-	14	7 043	503
Apeldoorn	-	1	1	2	1 353	-	-	2	1 353	677
Arnhem	-	1	-	1	606	-	-	1	606	606
Doetinchem	-	2	-	2	1 436	-	-	2	1 436	718
Ede	-	1	-	1	312	-	-	1	312	312
Harderwijk	-	1	-	1	570	-	-	1	570	570
Lochem	-	1	-	1	388	-	-	1	388	388
Nijmegen	-	-	2	2	962	-	-	2	962	481
Tiel	-	1	-	1	723	-	-	1	723	723
Wageningen	-	-	1	1	255	-	-	1	255	255
Zaltbommel	-	-	1	1	87	-	-	1	87	87
Zutphen	-	1	-	1	351	-	-	1	351	351

Tabel 4

Overzicht naar regio, opera en operette 1992/'93. Naam gezelschap: Hoofdstad Operette (vervolg)

	Exploitatiebasis			Doelgroep				Totaal		Bezoek per uitvoering
	vrije voorst.	uitkoop	partage, garantie	algemeen publiek	jeugd		uitvoeringen	bezoeken		
	uitvoeringen	uitvoeringen	uitvoeringen	uitvoeringen	bezoeken	uitvoeringen			bezoeken	
Utrecht	2	1	2	5	2 719	-	-	5	2 719	544
Baarn	-	-	1	1	339	-	-	1	339	339
Nieuwegein	-	-	1	1	359	-	-	1	359	359
Utrecht	2	-	-	2	1 545	-	-	2	1 545	773
Veenendaal	-	1	-	1	476	-	-	1	476	476
Noord-Holland	13	18	4	35	18 010	-	-	35	18 010	515
Alkmaar	-	2	-	2	1 287	-	-	2	1 287	644
Amstelveen	2	3	2	7	3 848	-	-	7	3 848	550
Amsterdam	11	1	-	12	5 253	-	-	12	5 253	438
Bussum	-	2	-	2	1 206	-	-	2	1 206	603
Den Helder	-	1	-	1	530	-	-	1	530	530
Haarlem	-	2	-	2	981	-	-	2	981	491
Haarlemmermeer	-	-	1	1	506	-	-	1	506	506
Hilversum	-	1	-	1	773	-	-	1	773	773
Hoorn	-	2	-	2	1 264	-	-	2	1 264	632
Laren	-	1	-	1	196	-	-	1	196	196
Purmerend	-	1	1	2	966	-	-	2	966	483
Velsen	-	2	-	2	1 200	-	-	2	1 200	600
Zuid-Holland	2	9	4	15	7 072	-	-	15	7 072	471
Gorinchem	-	1	-	1	727	-	-	1	727	727
Gouda	-	1	-	1	662	-	-	1	662	662
'a-Gravenhage	2	1	-	3	1 582	-	-	3	1 582	527
Leiden	-	1	-	1	399	-	-	1	399	399
Naaldwijk	-	1	-	1	344	-	-	1	344	344
Papendrecht	-	-	1	1	296	-	-	1	296	296
Rijswijk	-	1	-	1	630	-	-	1	630	630
Rotterdam	-	2	-	2	554	-	-	2	554	277
Sliedrecht	-	-	1	1	348	-	-	1	348	348
Spijkensisse	-	-	1	1	238	-	-	1	238	238
Vlaardingen	-	-	1	1	616	-	-	1	616	616
Zoetermeer	-	1	-	1	676	-	-	1	676	676
Zeeland	-	5	1	6	2 343	-	-	6	2 343	391
Goes	-	1	-	1	367	-	-	1	367	367
Middelburg	-	2	-	2	917	-	-	2	917	459
Terneuzen	-	1	1	2	873	-	-	2	873	437
Zierikzee	-	1	-	1	186	-	-	1	186	186

Tabel 4

Overzicht naar regio, opera en operette 1992/'93. Naam gezelschap: Hoofdstad Operette (slot)

	Exploitatiebasis			Doelgroep				Totaal		Bezoek per uitvoering
	vrije voorst.	uitkoop	partage, garantie	algemeen publiek	jeugd		uitvoeringen	bezoeken		
	uitvoeringen	uitvoeringen	uitvoeringen	uitvoeringen	bezoeken	uitvoeringen			bezoeken	
Noord-Brabant	1	9	2	12	7 595	-	-	12	7 595	633
Breda	-	1	-	1	629	-	-	1	629	629
Cuijk en Sint Agatha	-	-	1	1	397	-	-	1	397	397
Eindhoven	-	2	-	2	1 798	-	-	2	1 798	899
Etten-Leur	-	1	-	1	585	-	-	1	585	585
Helmond	-	1	-	1	449	-	-	1	449	449
's-Hertogenbosch	-	1	-	1	762	-	-	1	762	762
Oosterhout	1	-	-	1	485	-	-	1	485	485
Oss	-	1	-	1	515	-	-	1	515	515
Roosendaal en Nispen	-	2	-	2	1 540	-	-	2	1 540	770
Veghel	-	-	1	1	435	-	-	1	435	435
Limburg	1	6	1	8	4 811	-	-	8	4 811	601
Heerlen	-	1	-	1	588	-	-	1	588	588
Kerkrade	-	1	-	1	495	-	-	1	495	495
Maastricht	-	1	-	1	814	-	-	1	814	814
Roermond	-	1	-	1	535	-	-	1	535	535
Sittard	1	-	-	1	753	-	-	1	753	753
Venlo	-	1	-	1	684	-	-	1	684	684
Venray	-	-	1	1	507	-	-	1	507	507
Weert	-	1	-	1	435	-	-	1	435	435
BUITENLAND										
UITVOERINGEN										
(bezoek bekend)	-	5	-	5	3 500	-	-	5	3 500	700
België	-	3	-	3	2 000	-	-	3	2 000	667
Verenigd Duitsland	-	2	-	2	1 500	-	-	2	1 500	750

Tabel 5
Overzicht naar regio, opera en operette 1992/'93. Naam gezelschap: Nederlandse Opera

	Exploitatiebasis			Doelgroep				Totaal		Bezoek per uit- voering
	vrije voorst.	uitkoop	partage, garantie	algemeen publiek		jeugd		uitvoe- ringen	bezoeken	
	uitvoe- ringen	uitvoe- ringen	uitvoe- ringen	uitvoe- ringen	bezoeken	uitvoe- ringen	bezoeken			
NETHERLAND										
UITVOERINGEN (bezoek bekend)	119	-	-	119	159 367	-	-	119	159 367	1 339
Groningen	1	-	-	1	490	-	-	1	490	490
Groningen	1	-	-	1	490	-	-	1	490	490
Overijssel	1	-	-	1	659	-	-	1	659	659
Enschede	1	-	-	1	659	-	-	1	659	659
Noord-Holland	112	-	-	112	152 945	-	-	112	152 945	1 366
Amsterdam	112	-	-	112	152 945	-	-	112	152 945	1 366
Zuid-Holland	3	-	-	3	3 750	-	-	3	3 750	1 250
's-Gravenhage	1	-	-	1	917	-	-	1	917	917
Rotterdam	2	-	-	2	2 833	-	-	2	2 833	1 417
Noord-Brabant	2	-	-	2	1 523	-	-	2	1 523	762
Eindhoven	1	-	-	1	783	-	-	1	783	783
's-Hertogenbosch	1	-	-	1	740	-	-	1	740	740

Tabel 6

Overzicht naar regio, opera en operette 1992/'93. Naam gezelschap: Opera Zuid

	Exploitatiebasis			Doelgroep				Totaal		Bezoek per uitvoering
	vrije voorat.	uitkoop	partage, garantie	algemeen publiek	jeugd					
	uitvoeringen	uitvoeringen	uitvoeringen	uitvoeringen	bezoeken	uitvoeringen	bezoeken	uitvoeringen	bezoeken	
NIEDERLAND										
UITVOERINGEN (bezoek bekend)	-	17	11	28	13 975	-	-	28	13 975	499
Zuid-Holland	-	3	-	3	1 760	-	-	3	1 760	587
Rotterdam	-	3	-	3	1 760	-	-	3	1 760	587
Noord-Brabant	-	8	3	11	4 680	-	-	11	4 680	425
Bergen op Zoom	-	-	2	2	701	-	-	2	701	351
Breda	-	2	1	3	998	-	-	3	998	333
Eindhoven	-	3	-	3	1 703	-	-	3	1 703	568
's-Hertogenbosch	-	3	-	3	1 278	-	-	3	1 278	426
Limburg	-	6	8	14	7 535	-	-	14	7 535	538
Heerlen	-	-	3	3	1 573	-	-	3	1 573	524
Kerkrade	-	1	-	1	460	-	-	1	460	460
Maastricht	-	3	-	3	2 394	-	-	3	2 394	798
Roermond	-	1	-	1	208	-	-	1	208	208
Sittard	-	1	2	3	1 839	-	-	3	1 839	613
Venlo	-	-	3	3	1 061	-	-	3	1 061	354

centraal
bureau
voor
de
statistiek

ballet en dans

1992/'93

Kerngegevens
per
gezelschap



CENTRAAL BUREAU VOOR DE STATISTIEK

Hoofdafdeling Sociaal-culturele Statistieken
Postbus 4481, 6401 CZ HEERLEN en Postbus 959, 2270 AZ VOORBURG

BALLET EN DANS 1992/'93
kerngegevens per gezelschap

samengesteld door E.L.A.M. van Muijen

Bronvermelding is verplicht.
Verveelvoudiging voor eigen gebruik of intern gebruik is toegestaan.

BPA no.: 1166-94-S5/extern
februari 1994

Prijs: f 20,00 (excl. verzendkosten)

INHOUD

Blz

1. Inleiding

1.1 Inleiding en verantwoording

B 1

1.2 Definities

B 2

2. Ballet en dans

B 3

1. INLEIDING

1.1 Inleiding en verantwoording

In dit rapport zijn gegevens opgenomen van gezelschappen op het gebied van ballet en dans die een structurele of meerjarige subsidie krijgen van het Ministerie van Welzijn, Volksgezondheid en Cultuur.

Met de opstelling van het nieuwe kunstenplan 1993-1996 is in de samenstelling van de kring van waargenomen gezelschappen met ingang van het seizoen 1992/'93 enige wijziging opgetreden. Dit heeft tot gevolg dat naast de bestaande categorieën (toneel, mime, concert, opera en operette en ballet en dans) nu ook jeugdtheater, poppentheater en de categorie multi-disciplinair wordt onderscheiden. Van deze laatste drie categorieën zijn nu ook afzonderlijke rapporten uitgebracht. Tevens is bij diverse disciplines het aantal gezelschappen uitgebreid. Als gevolg hiervan zijn in de rapportage 1992/'93 over ballet en dans twaalf gezelschappen - acht meer dan in het voorgaande seizoen - benaderd om mee te werken aan dit onderzoek.

In afwijking van wat bij het Centraal Bureau voor de Statistiek (CBS) gebruikelijk is zijn in dit rapport gegevens per gezelschap opgenomen. Dit gebeurt alleen wanneer gezelschappen daartoe toestemming hebben verleend aan het CBS.

Per discipline van het gezelschap (ballet en dans) worden de aantallen voorstellingen, overige activiteiten, bezoeken naar doelgroep en exploitatiebasis weergegeven.

Opmnames voor radio, televisie, video en audio zonder publiek zijn uitsluitend opgenomen bij totaal aantal uitvoeringen in de categorie 'uitvoeringen bezoek onbekend'.

Voor uitgebreide informatie betreffende het totaalbeeld van podiumkunsten in Nederland wordt verwezen naar de publikatie Podiumkunsten 1992 (de publikatie Podiumkunsten 1993 zal aan het eind van 1994 verschijnen).

Voor nadere informatie kunt u contact opnemen met de afdeling Cultuur:

E.L.A.M. van Muijen

kamer 632

doorkiesnummer (070) 337 56 04

1.2 Definities

<i>seizoen</i>	Periode van 1 augustus tot en met 31 juli.
<i>voorstelling, uitvoering</i>	Iedere theater- of muziekactiviteit die tot doel heeft een publiek te onderhouden (incl. begeleidingen, try-outs, (generale) repetities en gratis uitvoeringen met publiek). De voorstellingen zijn verder onderscheiden naar de inhoud (ballet, volksdans, moderne dans, volksmuziek, mengvorm danstheater).
<i>overige activiteiten</i>	Activiteiten als workshop, werkgroepactiviteit, demonstratieles, gespreksgroep, lezing, werkles, bijzondere manifestaties en andere nevenactiviteiten.
<i>exploitatiebasis</i>	<p>Deze term duidt op de financiële regeling van een uitvoering. Afhankelijk van de wijze waarop een zaalexploitant met de uitvoerenden een overeenkomst aangaat over de verdeling van het financiële risico van de uitvoering, worden drie typen regelingen onderscheiden:</p> <ol style="list-style-type: none">1. <i>Vrije voorstelling:</i> De uitvoerende draagt het financiële risico van de uitvoering.2. <i>Uitkoop</i> De zaalexploitant draagt het financiële risico van de uitvoering.3. <i>Partage, garantie</i> De zaalexploitant en de uitvoerende delen het financiële risico.
<i>doelgroep</i>	Het kenmerk doelgroep geeft aan of de produktie die uitgevoerd wordt, bedoeld is voor een jeugdig publiek (tot circa 25 jaar) of voor een algemeen publiek. De doelgroep wordt niet bepaald door het aanwezige publiek.

2. BALLET EN DANS

Tabel 1

Totaaloverzicht ballet en dans 1992/'93. Totaal door het Rijk structureel of meerjarig gesubsidieerde gezelschappen

	Exploitatiebasis			Doelgroep				Totaal		Bezoek per uitvoering
	vrije voorst.	uitkoop	partage, garantie	elgemeen publiek		jeugd		uitvoeringen	bezoeken	
	uitvoeringen	uitvoeringen	uitvoeringen	uitvoeringen	bezoeken	uitvoeringen	bezoeken			
NIEDERLAND										
UITVOERINGEN										
(bezoek bekend)	290	584	171	866	375 257	179	37 769	1 045	413 026	395
Volksmuziek	3	-	-	3	1 052	-	-	3	1 052	351
Ballet	208	178	48	432	286 488	2	720	434	287 208	662
Moderne dans	45	227	93	343	56 703	22	4 676	365	61 379	168
Bewegingstheater	12	102	7	3	55	118	19 039	121	19 094	158
Volksdans	22	77	23	85	30 959	37	13 334	122	44 293	363
OVERIGE ACTIVITEITEN										
(bezoek bekend)	10	7	3	10	3 560	10	975	20	4 535	227
Workshop	3	-	2	5	935	-	-	5	935	187
Densexpressie	5	4	-	-	-	9	905	9	905	101
Gespreksgroep	-	2	1	2	300	1	70	3	370	123
Bijzondere manifestatie	2	1	-	3	2 325	-	-	3	2 325	775
UITVOERINGEN (bezoek onbekend)										
Ballet	6	1	3	10	.	-	-	10	.	.
Moderne dans	7	1	1	9	.	-	-	9	.	.
Volksdans	2	-	-	2	.	-	-	2	.	.
OVERIGE ACTIVITEITEN (bezoek onbekend)										
Bijzondere manifestatie	-	-	1	1	.	-	-	1	.	.
BUITENLAND										
UITVOERINGEN (bezoek bekend)										
Ballet	11	35	-	46	50 703	-	-	46	50 703	1 102
Moderne dans	6	27	-	33	8 080	-	-	33	8 080	249
Bewegingstheater	-	7	-	-	-	7	2 230	7	2 230	319
Volksdans	2	4	1	7	5 825	-	-	7	5 825	832
UITVOERINGEN (bezoek onbekend)										
Ballet	3	39	-	42	.	-	-	42	.	.
Moderne dans	9	6	-	15	.	-	-	15	.	.

Tabel 2
Overzicht naer regio, ballet en dans 1992/'93. Totaal door het Rijk structureel of meerjarig gesubsidieerde gezelschappen

	Exploitatiebasis			Doelgroep				Totaal		Bezoek per uitvoering
	vrije voorst.	uitkoop	partage, garantie	algemeen publiek	jeugd		uitvoeringen	bezoeken		
	uitvoeringen	uitvoeringen	uitvoeringen	uitvoeringen	bezoeken	bezoeken				
NEDERLAND										
UITVOERINGEN (bezoek bekend)	290	584	171	866	375 257	179	37 769	1 045	413 026	395
Groningen	3	34	1	32	9 498	6	560	38	10 058	265
Groningen	3	29	-	26	8 855	6	560	32	9 415	294
Stadskanaal	-	2	-	2	298	-	-	2	298	149
Winschoten	-	3	1	4	345	-	-	4	345	86
Friesland	-	11	2	12	2 177	1	300	13	2 477	191
Heerenveen	-	2	1	3	520	-	-	3	520	173
Leeuwarden	-	1	-	1	83	-	-	1	83	83
Opsterland	-	1	-	-	-	1	300	1	300	300
Smallingerland	-	6	1	7	1 510	-	-	7	1 510	216
Sneek	-	1	-	1	64	-	-	1	64	64
Drenthe	-	10	1	11	1 475	-	-	11	1 475	134
Assen	-	3	-	3	300	-	-	3	300	100
Emmen	-	3	1	4	715	-	-	4	715	179
Hoogeveen	-	2	-	2	120	-	-	2	120	60
Meppel	-	2	-	2	340	-	-	2	340	170
Overijssel	2	29	10	29	9 050	12	2 589	41	11 639	284
Deventer	-	2	3	5	1 307	-	-	5	1 307	261
Enschede	1	8	2	9	3 639	2	370	11	4 009	364
Herdenberg	-	1	1	2	374	-	-	2	374	187
Hengelo	-	4	1	3	1 015	2	896	5	1 911	382
Kampen	-	2	2	4	933	-	-	4	933	233
Ommen	-	4	-	-	-	4	360	4	360	90
Rijssen	-	2	-	-	-	2	240	2	240	120
Steenwijk	-	1	-	1	293	-	-	1	293	293
Zwolle	1	5	1	5	1 489	2	723	7	2 212	316
Flevoland	-	5	2	5	1 005	2	304	7	1 309	187
Almere	-	5	2	5	1 005	2	304	7	1 309	187

Tabel 2
Overzicht naar regio, ballet en dans 1992/'93. Totaal door het Rijk structureel of meerjarig gesubsidieerde gezelschappen (vervolg)

	Exploitatiebasis			Doelgroep				Totaal		Bezoek per uitvoering
	vrije voorst.	uitkoop	partage, garantie	algemeen publiek		jeugd		uitvoeringen	bezoeken	
	uitvoeringen	uitvoeringen	uitvoeringen	uitvoeringen	bezoeken	uitvoeringen	bezoeken			
Gelderland	25	110	30	79	25 580	86	12 053	165	37 633	228
Apeldoorn	-	6	3	4	2 458	5	808	9	3 266	363
Arnhem	18	47	6	38	13 302	33	3 449	71	16 751	236
Bergh	-	1	-	-	-	1	100	1	100	100
Doesburg	-	2	-	-	-	2	500	2	500	250
Doetinchem	-	3	1	2	393	2	740	4	1 133	283
Duiven	4	1	-	2	40	3	80	5	120	24
Ede	-	9	2	3	515	8	710	11	1 225	111
Epe	-	1	-	-	-	1	180	1	180	180
Huissen	-	1	-	-	-	1	115	1	115	115
Lochem	-	5	1	2	770	4	1 142	6	1 912	319
Nijmegen	3	5	6	12	4 927	2	939	14	5 866	419
Oldebroek	-	1	-	-	-	1	90	1	90	90
Renkum	-	2	-	-	-	2	195	2	195	98
Rheden	-	1	-	-	-	1	150	1	150	150
Tiel	-	5	3	5	1 231	3	344	8	1 575	197
Wageningen	-	2	2	3	616	1	434	4	1 050	263
Wehl	-	5	-	-	-	5	612	5	612	122
Westervoort	-	2	-	-	-	2	180	2	180	90
Winterswijk	-	1	1	2	375	-	-	2	375	188
Wisch	-	3	-	-	-	3	405	3	405	135
Zaltbommel	-	2	-	2	136	-	-	2	136	68
Zevenaar	-	3	-	-	-	3	349	3	349	116
Zutphen	-	2	5	4	817	3	531	7	1 348	193
Utrecht	5	30	9	32	11 669	12	4 069	44	15 738	358
Amersfoort	-	1	4	5	960	-	-	5	960	192
Baarn	-	1	-	1	289	-	-	1	289	289
Nieuwegein	-	4	1	1	217	4	1 408	5	1 625	325
Utrecht	5	17	4	22	9 865	4	661	26	10 526	405
Veenendaal	-	5	-	3	338	2	1 000	5	1 338	268
Zeist	-	2	-	-	-	2	1 000	2	1 000	500
Noord-Holland	112	142	44	271	168 729	27	7 298	298	176 027	591
Alkmaar	1	10	3	13	3 633	1	256	14	3 889	278
Amstelveen	-	3	2	5	1 675	-	-	5	1 675	335
Amsterdam	108	80	27	204	151 556	11	2 444	215	154 000	716
Beverwijk	-	1	-	1	30	-	-	1	30	30
Den Helder	-	3	2	3	667	2	540	5	1 207	241
Haarlem	-	17	2	17	3 295	2	653	19	3 948	208
Haarlemmermeer	-	1	1	2	283	-	-	2	283	142
Hilversum	-	1	1	2	831	-	-	2	831	416
Hoorn	2	4	-	6	2 581	-	-	6	2 581	430
Huizen	-	2	-	1	170	1	150	2	320	160
Ouder-Amstel	-	1	-	-	-	1	180	1	180	180
Furmerend	-	10	1	6	1 449	5	1 260	11	2 709	246
Velsen	1	4	3	8	2 015	-	-	8	2 015	252
Zaanstad	-	5	2	3	544	4	1 815	7	2 359	337

Tabel 2
Overzicht naar regio, ballet en dans 1992/'93. Totaal door het Rijk structureel of meerjarig gesubsidieerde
gezelschappen (vervolg)

	Exploitatiebasis			Doelgroep				Totaal		Bezoek per uit- voering
	vrije voorst.	uitkoop	partege, gerantie	algemeen publiek		jeugd		uitvoe- ringen	bezoeken	
	uitvoe- ringen	uitvoe- ringen	uitvoe- ringen	uitvoe- ringen	bezoeken	uitvoe- ringen	bezoeken			
Zuid-Holland	128	110	49	268	106 656	19	5 571	287	112 227	391
Alphen aan den Rijn	-	4	-	4	555	-	-	4	555	139
Gorinchem	1	1	-	2	640	-	-	2	640	320
Gouda	-	3	1	4	1 195	-	-	4	1 195	299
's-Gravenhage	114	25	6	139	67 701	6	2 287	145	69 988	483
Leiden	-	15	4	18	3 560	1	375	19	3 935	207
Naaldwijk	-	1	-	-	-	1	204	1	204	204
Rijswijk	-	3	-	3	865	-	-	3	865	288
Rotterdam	13	47	34	84	27 799	10	2 616	94	30 415	324
Schiedam	-	1	1	2	237	-	-	2	237	119
Spijkenisse	-	1	-	1	292	-	-	1	292	292
Vlaardingen	-	-	1	1	132	-	-	1	132	132
Zoetermeer	-	5	2	7	3 191	-	-	7	3 191	456
Zwijndrecht	-	4	-	3	489	1	89	4	578	145
Zeeland	-	8	1	7	2 177	2	545	9	2 722	302
Goes	-	1	-	1	424	-	-	1	424	424
Middelburg	-	2	1	2	855	1	371	3	1 226	409
Terneuzen	-	4	-	3	699	1	174	4	873	218
Zierikzee	-	1	-	1	199	-	-	1	199	199
Noord-Brabant	12	54	11	71	21 748	6	2 165	77	23 913	311
Bergen op Zoom	-	-	1	1	210	-	-	1	210	210
Boxmeer	-	1	-	-	-	1	90	1	90	90
Brede	3	8	1	11	3 326	1	100	12	3 426	286
Cuijk en Sint Agetha	-	3	2	3	611	2	1 100	5	1 711	342
Eindhoven	4	10	1	15	7 231	-	-	15	7 231	482
Etten-Leur	-	3	1	3	439	1	564	4	1 003	251
Helmond	-	3	-	3	147	-	-	3	147	49
's-Hertogenbosch	3	8	-	11	5 107	-	-	11	5 107	464
Oosterhout	1	3	1	5	904	-	-	5	904	181
Oss	-	4	1	5	1 462	-	-	5	1 462	292
Roosendeel en Nispen	1	3	1	5	1 494	-	-	5	1 494	299
Tilburg	-	6	2	8	713	-	-	8	713	89
Veldhoven	-	1	-	1	104	-	-	1	104	104
Vught	-	1	-	-	-	1	311	1	311	311
Limburg	3	41	11	49	15 493	6	2 315	55	17 808	324
Heerlen	1	8	3	12	4 665	-	-	12	4 665	389
Kerkrade	-	4	1	5	617	-	-	5	617	123
Maastricht	-	8	2	9	3 860	1	500	10	4 360	436
Roermond	-	4	1	4	771	1	207	5	978	196
Sittard	-	5	2	6	1 171	1	177	7	1 348	193
Venlo	2	8	1	8	3 298	3	1 431	11	4 729	430
Venray	-	2	-	2	472	-	-	2	472	236
Weert	-	2	1	3	639	-	-	3	639	213

Tabel 2
Overzicht naar regio, ballet en dans 1992/'93. Totaal door het Rijk structureel of meerjarig gesubsidieerde gezelschappen (vervolg)

	Exploitatiebasis			Doelgroep				Totaal		Bezoek per uitvoering
	vrije voorst.	uitkoop	partage, garantie	algemeen publiek	bezoeken	jeugd	bezoeken	uitvoeringen	bezoeken	
	uitvoeringen	uitvoeringen	uitvoeringen	uitvoeringen		uitvoeringen				
OVERIGE ACTIVITEITEN (bezoek bekend)	10	7	3	10	3 560	10	975	20	4 535	227
Friesland	-	1	-	-	-	1	70	1	70	70
Smallingerland	-	1	-	-	-	1	70	1	70	70
Overijssel	-	3	-	1	100	2	330	3	430	143
Enschede	-	3	-	1	100	2	330	3	430	143
Gelderland	7	1	1	4	2 525	5	245	9	2 770	308
Apeldoorn	-	-	1	1	200	-	-	1	200	200
Arnhem	2	1	-	3	2 325	-	-	3	2 325	775
Duiven	5	-	-	-	-	5	245	5	245	49
Noord-Holland	1	1	-	1	250	1	180	2	430	215
Amsterdam	1	-	-	1	250	-	-	1	250	250
Ouder-Amstel	-	1	-	-	-	1	180	1	180	180
Zuid-Holland	2	-	2	4	685	-	-	4	685	171
's-Gravenhage	1	-	-	1	250	-	-	1	250	250
Rotterdam	1	-	2	3	435	-	-	3	435	145
Noord-Brabant	-	1	-	-	-	1	150	1	150	150
Vught	-	1	-	-	-	1	150	1	150	150
UITVOERINGEN (bezoek onbekend)	15	2	4	21	.	-	-	21	.	.
Groningen	-	-	1	1	.	-	-	1	.	.
Stadskanaal	-	-	1	1	.	-	-	1	.	.
Gelderland	1	-	-	1	.	-	-	1	.	.
Elburg	1	-	-	1	.	-	-	1	.	.
Utrecht	1	-	-	1	.	-	-	1	.	.
Utrecht	1	-	-	1	.	-	-	1	.	.

Tabel 2
Overzicht naar regio, ballet en dans 1992/'93. Totaal door het Rijk structureel of meerjarig gesubsidieerde
gezelschappen (vervolg)

	Exploitatiebasis			Doelgroep				Totaal		Bezoek per uit- voering
	vrije voorst.	uitkoop	partage, garantie	algemeen publiek	jeugd		uitvoe- ringen	bezoeken		
	uitvoe- ringen	uitvoe- ringen	uitvoe- ringen	uitvoe- ringen	bezoeken	uitvoe- ringen			bezoeken	
Noord-Holland	6	1	1	8	.	-	-	8	.	.
Alkmaar	1	-	-	1	.	-	-	1	.	.
Amsterdam	3	1	-	4	.	-	-	4	.	.
Velsen	2	-	1	3	.	-	-	3	.	.
Zuid-Holland	4	-	2	6	.	-	-	6	.	.
's-Gravenhage	1	-	-	1	.	-	-	1	.	.
Leiden	1	-	-	1	.	-	-	1	.	.
Rotterdam	2	-	2	4	.	-	-	4	.	.
Noord-Brabant	3	1	-	4	.	-	-	4	.	.
Breda	1	-	-	1	.	-	-	1	.	.
Eindhoven	1	1	-	2	.	-	-	2	.	.
Etten-Leur	1	-	-	1	.	-	-	1	.	.
OVERIGE ACTIVITEITEN (bezoek onbekend)	-	-	1	1	.	-	-	1	.	.
Groningen	-	-	1	1	.	-	-	1	.	.
Stadskanaal	-	-	1	1	.	-	-	1	.	.
BUITENLAND										
UITVOERINGEN (bezoek bekend)	19	76	1	86	64 608	7	2 230	93	66 838	719
België	-	2	-	2	2 800	-	-	2	2 800	1 400
Verenigd Duitsland	4	17	-	18	9 294	-	-	18	9 294	516
Canada	-	6	-	6	1 314	-	-	6	1 314	219
Frankrijk	-	9	1	10	9 950	-	-	10	9 950	995
Groot Brittannië	-	10	-	10	8 542	-	-	10	8 542	854
Indonesië	-	3	-	3	360	-	-	3	360	120
Italië	4	-	-	4	627	-	-	4	627	157
Japan	11	-	-	11	22 400	-	-	11	22 400	2 036
Luxemburg	-	2	-	1	415	1	580	2	995	498
Noorwegen	-	6	-	-	-	6	1 650	6	1 650	275
Polen	-	3	-	3	3 000	-	-	3	3 000	1 000
Spanje	-	6	-	6	4 568	-	-	6	4 568	761
Verenigde Staten van Amerika	-	12	-	12	1 338	-	-	12	1 338	112

Tabel 2
Overzicht naar regio, ballet en dans 1992/'93. Totaal door het Rijk structureel of meerjarig gesubsidieerde gezelschappen (slot)

	Exploitatiebasis			Doelgroep				Totaal	Bezoek per uit- voering
	vrije voorst.	uitkoop	partage, garantie	algemeen publiek	jeugd				
	uitvoe- ringen	uitvoe- ringen	uitvoe- ringen	uitvoe- ringen	bezoeken	uitvoe- ringen	bezoeken		
UITVOERINGEN (bezoek onbekend)	12	45	-	57	.	-	-	57	.
Verenigd Duitsland	-	15	-	15	.	-	-	15	.
Brazilië	6	-	-	6	.	-	-	6	.
Frankrijk	-	11	-	11	.	-	-	11	.
Groot Brittannië	3	6	-	9	.	-	-	9	.
Korea	3	-	-	3	.	-	-	3	.
Luxemburg	-	4	-	4	.	-	-	4	.
Spanje	-	7	-	7	.	-	-	7	.
Zweden	-	2	-	2	.	-	-	2	.

Tabel 3
Overzicht naar regio, ballet en dans 1992'93. Naam gezelschap: Stichting Dansgroep Krisztina de Chatel

	Exploitatiebasis			Doelgroep				Totaal		Bezoek per uit- voering
	vrije voorst.	uitkoop	partage, garantie	algemeen publiek	jeugd		uitvoe- ringen	bezoeken		
	uitvoe- ringen	uitvoe- ringen	uitvoe- ringen	uitvoe- ringen	bezoeken	uitvoe- ringen			bezoeken	
NEDERLAND										
UITVOERINGEN (bezoek bekend)	-	36	18	54	9 084	-	-	54	9 084	168
Groningen	-	2	-	2	163	-	-	2	163	82
Groningen	-	1	-	1	119	-	-	1	119	119
Winschoten	-	1	-	1	44	-	-	1	44	44
Friesland	-	1	-	1	133	-	-	1	133	133
Smallingerland	-	1	-	1	133	-	-	1	133	133
Overijssel	-	2	-	2	254	-	-	2	254	127
Deventer	-	1	-	1	170	-	-	1	170	170
Enschede	-	1	-	1	84	-	-	1	84	84
Flevoland	-	1	-	1	92	-	-	1	92	92
Almere	-	1	-	1	92	-	-	1	92	92
Gelderland	-	6	1	7	1 439	-	-	7	1 439	206
Apeldoorn	-	-	1	1	575	-	-	1	575	575
Arnhem	-	5	-	5	672	-	-	5	672	134
Nijmegen	-	1	-	1	192	-	-	1	192	192
Utrecht	-	1	2	3	659	-	-	3	659	220
Amersfoort	-	-	2	2	284	-	-	2	284	142
Utrecht	-	1	-	1	375	-	-	1	375	375
Noord-Holland	-	11	10	21	3 896	-	-	21	3 896	186
Alkmaar	-	1	-	1	121	-	-	1	121	121
Amsterdam	-	4	10	14	2 999	-	-	14	2 999	214
Beverwijk	-	1	-	1	30	-	-	1	30	30
Haarlem	-	4	-	4	582	-	-	4	582	146
Hoorn	-	1	-	1	164	-	-	1	164	164
Zuid-Holland	-	9	4	13	2 093	-	-	13	2 093	161
Alphen aan den Rijn	-	1	-	1	138	-	-	1	138	138
's-Gravenhage	-	4	-	4	725	-	-	4	725	181
Leiden	-	-	4	4	561	-	-	4	561	140
Rotterdam	-	3	-	3	492	-	-	3	492	164
Zwijndrecht	-	1	-	1	177	-	-	1	177	177

Tabel 3
Overzicht naar regio, ballet en dans 1992'93. Naam gezelschap: Stichting Dansgroep Krisztina de Chatal (slot)

	Exploitatiabasis			Doelgroep				Totaal		Bazook per uit- voering
	vrije voorst.	uitkoop	partage, garantie	algemeen publiek	jeugd		uitvoe- ringen	bezoeken		
	uitvoe- ringen	uitvoe- ringen	uitvoe- ringen	uitvoe- ringen	bezoeken	uitvoe- ringen			bezoeken	
Noord-Brabant	-	3	1	4	355	-	-	4	355	89
Breda	-	-	1	1	88	-	-	1	88	88
Helmond	-	1	-	1	44	-	-	1	44	44
Tilburg	-	2	-	2	223	-	-	2	223	112
BUITENLAND										
UITVOERINGEN										
(bezoek bekend)	-	3	-	3	360	-	-	3	360	120
Indonesië	-	3	-	3	360	-	-	3	360	120

Tabel 4
 Overzicht naar regio, ballet en dans 1992'93. Naam gezelschap: Djazzex

	Exploitatiebasis			Doelgroep				Totaal		Bezoek per uit- voering
	vrije voorst.	uitkoop	partage, garantie	algemeen publiek	jeugd		uitvoe- ringen	bezoeken		
	uitvoe- ringen	uitvoe- ringen	uitvoe- ringen	uitvoe- ringen	bezoeken	uitvoe- ringen			bezoeken	
NEDERLAND										
UITVOERINGEN (bezoek bekend)	5	15	42	60	19 952	2	597	62	20 549	331
Groningen	-	2	-	2	835	-	-	2	835	418
Groningen Stadskanaal	-	1	-	1	600	-	-	1	600	600
	-	1	-	1	235	-	-	1	235	235
Friesland	-	-	2	2	535	-	-	2	535	268
Heerenveen	-	-	1	1	318	-	-	1	318	318
Smallingerland	-	-	1	1	217	-	-	1	217	217
Drenthe	-	-	1	1	187	-	-	1	187	187
Emmen	-	-	1	1	187	-	-	1	187	187
Overijssel	-	3	2	5	989	-	-	5	989	198
Deventer	-	-	1	1	184	-	-	1	184	184
Enschede	-	-	1	1	251	-	-	1	251	251
Hardenberg	-	1	-	1	150	-	-	1	150	150
Kampen	-	1	-	1	127	-	-	1	127	127
Zwolle	-	1	-	1	277	-	-	1	277	277
Flevoland	-	-	1	1	129	-	-	1	129	129
Almere	-	-	1	1	129	-	-	1	129	129
Gelderland	-	1	4	5	1 505	-	-	5	1 505	301
Arnhem	-	-	1	1	593	-	-	1	593	593
Doetinchem	-	1	-	1	209	-	-	1	209	209
Nijmegen	-	-	1	1	263	-	-	1	263	263
Tiel	-	-	1	1	242	-	-	1	242	242
Zutphen	-	-	1	1	198	-	-	1	198	198
Utrecht	-	1	2	3	1 779	-	-	3	1 779	593
Utrecht	-	-	2	2	1 676	-	-	2	1 676	838
Veenendaal	-	1	-	1	103	-	-	1	103	103

Tabel 4
Overzicht naar regio, bellet en dans 1992'93. Naam gezelschap: Djazzex (vervolg)

	Exploitatiebasis			Doelgroep				Totaal		Bezoek per uitvoering
	vrije voorst.	uitkoop	partage, garantie	algemeen publiek	jeugd		uitvoeringen	bezoeken		
	uitvoeringen	uitvoeringen	uitvoeringen	uitvoeringen	bezoeken	uitvoeringen			bezoeken	
Noord-Holland	-	2	9	10	2 927	1	226	11	3 153	287
Alkmaar	-	-	1	1	485	-	-	1	485	485
Amstelveen	-	-	1	1	247	-	-	1	247	247
Amsterdam	-	1	1	1	713	1	226	2	939	470
Den Helder	-	-	1	1	175	-	-	1	175	175
Haerlem	-	-	1	1	290	-	-	1	290	290
Haarlemmermeer	-	-	1	1	198	-	-	1	198	198
Huizen	-	1	-	1	170	-	-	1	170	170
Purmerend	-	-	1	1	207	-	-	1	207	207
Velsen	-	-	1	1	207	-	-	1	207	207
Zaanstad	-	-	1	1	235	-	-	1	235	235
Zuid-Holland	5	5	6	16	7 324	-	-	16	7 324	458
Alphen aan den Rijn	-	1	-	1	210	-	-	1	210	210
Gouda	-	-	1	1	313	-	-	1	313	313
's-Gravenhage	5	-	-	5	4 048	-	-	5	4 048	810
Leiden	-	1	-	1	517	-	-	1	517	517
Rijswijk	-	1	-	1	221	-	-	1	221	221
Rotterdam	-	-	2	2	931	-	-	2	931	466
Schiedam	-	-	1	1	174	-	-	1	174	174
Spijkenisse	-	1	-	1	292	-	-	1	292	292
Vlaardingen	-	-	1	1	132	-	-	1	132	132
Zoetermeer	-	-	1	1	273	-	-	1	273	273
Zwijndrecht	-	1	-	1	213	-	-	1	213	213
Zeeland	-	-	1	-	-	1	371	1	371	371
Middelburg	-	-	1	-	-	1	371	1	371	371
Noord-Brabant	-	1	7	8	1 983	-	-	8	1 983	248
Bergen op Zoom	-	-	1	1	210	-	-	1	210	210
Cuijk en Sint Agethe	-	-	1	1	305	-	-	1	305	305
Eindhoven	-	-	1	1	589	-	-	1	589	589
Etten-Leur	-	-	1	1	178	-	-	1	178	178
Oosterhout	-	-	1	1	170	-	-	1	170	170
Oss	-	-	1	1	254	-	-	1	254	254
Roosendaal en Nispen	-	-	1	1	173	-	-	1	173	173
Veldhoven	-	1	-	1	104	-	-	1	104	104
Limburg	-	-	7	7	1 759	-	-	7	1 759	251
Heerlen	-	-	1	1	312	-	-	1	312	312
Kerkrede	-	-	1	1	116	-	-	1	116	116
Maastricht	-	-	1	1	335	-	-	1	335	335
Roermond	-	-	1	1	220	-	-	1	220	220
Sitterd	-	-	1	1	237	-	-	1	237	237
Venlo	-	-	1	1	371	-	-	1	371	371
Weert	-	-	1	1	168	-	-	1	168	168

Tabel 4

Overzicht naar regio, ballet en dans 1992'93. Naam gezelschap: Djazzex (slot)

	Exploitatiebasis			Doelgroep				Totaal		Bezoek per uitvoering
	vrije voorst.	uitkoop	partage, garantie	algemeen publiek	jeugd					
	uitvoeringen	uitvoeringen	uitvoeringen	uitvoeringen	bezoeken	uitvoeringen	bezoeken	uitvoeringen	bezoeken	
OVERIGE ACTIVITEITEN										
(bezoek onbekend)	-	-	1	1	.	-	-	1	.	.
Groningen	-	-	1	1	.	-	-	1	.	.
Stadskanaal	-	-	1	1	.	-	-	1	.	.
BUITENLAND										
UITVOERINGEN										
(bezoek bekend)	-	3	-	3	3 000	-	-	3	3 000	1 000
Polen	-	3	-	3	3 000	-	-	3	3 000	1 000
UITVOERINGEN										
(bezoek onbekend)	-	1	-	1	.	-	-	1	.	.
Verenigd Duitsland	-	1	-	1	.	-	-	1	.	.

Tabel 5
Overzicht naar regio, ballet en dans 1992'93. Naam gezelschap: Internationaal Folkloristisch Danstheater

	Exploïtatïebasis			Doelgroep				Totaal		Bezoek per uit- voering
	vrije voorst.	uitkoop	partage, garantie	algemeen publiek		jeugd		uitvoe- ringen	bezoeken	
	uitvoe- ringen	uitvoe- ringen	uitvoe- ringen	uitvoe- ringen	bezoeken	uitvoe- ringen	bezoeken			
NIJDERLAND										
UITVOERINGEN (bezoek bekend)	25	77	23	88	32 011	37	13 334	125	45 345	363
Groningen	-	1	-	1	280	-	-	1	280	280
Groningen	-	1	-	1	280	-	-	1	280	280
Friesland	-	3	-	2	624	1	300	3	924	308
Heerenveen	-	1	-	1	164	-	-	1	164	164
Opsterland	-	1	-	-	-	1	300	1	300	300
Smallingerland	-	1	-	1	460	-	-	1	460	460
Overijsael	1	5	2	6	2 620	2	896	8	3 516	440
Deventer	-	-	1	1	239	-	-	1	239	239
Enschede	-	1	-	1	880	-	-	1	880	880
Hengelo	-	3	-	1	435	2	896	3	1 331	444
Kampen	-	-	1	1	282	-	-	1	282	282
Steenwijk	-	1	-	1	293	-	-	1	293	293
Zwolle	1	-	-	1	491	-	-	1	491	491
Flevoland	-	-	1	1	225	-	-	1	225	225
Almere	-	-	1	1	225	-	-	1	225	225
Gelderland	-	2	3	5	1 956	-	-	5	1 956	391
Apeldoorn	-	-	1	1	533	-	-	1	533	533
Arnhem	-	1	-	1	462	-	-	1	462	462
Nijmegen	-	1	-	1	295	-	-	1	295	295
Tiel	-	-	1	1	352	-	-	1	352	352
Zutphen	-	-	1	1	314	-	-	1	314	314
Utrecht	-	14	3	6	2 686	11	3 743	17	6 429	378
Amersfoort	-	-	1	1	477	-	-	1	477	477
Baarn	-	1	-	1	289	-	-	1	289	289
Nieuwegein	-	3	1	1	217	3	1 082	4	1 299	325
Utrecht	-	6	1	3	1 703	4	661	7	2 364	338
Veenendaal	-	2	-	-	-	2	1 000	2	1 000	500
Zeist	-	2	-	-	-	2	1 000	2	1 000	500

Tabel 5
Overzicht naar regio, ballet en dans 1992'93. Naam gezelschap: Internationaal Folkloristisch Danstheater (vervolg)

	Exploitatiebasis			Doelgroep				Totaal		Bezoek per uitvoering
	vrije voorst.	uitkoop	partage, garantie	algemeen publiek	jeugd		uitvoeringen	bezoeken		
	uitvoeringen	uitvoeringen	uitvoeringen	uitvoeringen	bezoeken	bezoeken				
Noord-Holland	22	23	7	41	14 500	11	3 342	52	17 842	343
Alkmaar	-	1	-	1	633	-	-	1	633	633
Amstelveen	-	-	1	1	670	-	-	1	670	670
Amsterdam	19	10	2	29	8 518	2	352	31	8 870	286
Den Helder	-	1	1	1	340	1	270	2	610	305
Haarlem	-	1	-	1	460	-	-	1	460	460
Hilversum	-	-	1	1	615	-	-	1	615	615
Hoorn	2	-	-	2	1 387	-	-	2	1 387	694
Purmerend	-	7	-	2	934	5	1 260	7	2 194	313
Velsen	1	-	1	2	740	-	-	2	740	370
Zaanstad	-	3	1	1	203	3	1 460	4	1 663	416
Zuid-Holland	1	13	3	10	3 989	7	2 662	17	6 651	391
Gorinchem	1	1	-	2	640	-	-	2	640	320
's-Gravenhage	-	7	1	2	732	6	2 287	8	3 019	377
Leiden	-	3	-	2	732	1	375	3	1 107	369
Rijswijk	-	1	-	1	378	-	-	1	378	378
Rotterdam	-	1	1	2	1 195	-	-	2	1 195	598
Zoetermeer	-	-	1	1	312	-	-	1	312	312
Zeeland	-	4	-	4	1 371	-	-	4	1 371	343
Goes	-	1	-	1	424	-	-	1	424	424
Middelburg	-	1	-	1	498	-	-	1	498	498
Terneuzen	-	1	-	1	250	-	-	1	250	250
Zierikzee	-	1	-	1	199	-	-	1	199	199
Noord-Brabant	1	4	1	4	1 501	2	1 100	6	2 601	434
'a-Hertogenboach	-	1	-	1	250	-	-	1	250	250
Cuijk en Sint Agatha	-	2	1	1	214	2	1 100	3	1 314	438
Eindhoven	-	1	-	1	552	-	-	1	552	552
Oosterhout	1	-	-	1	485	-	-	1	485	485
Limburg	-	8	3	8	2 259	3	1 291	11	3 550	323
Heerlen	-	-	1	1	338	-	-	1	338	338
Kerkrade	-	1	-	1	215	-	-	1	215	215
Maastricht	-	-	1	1	166	-	-	1	166	166
Roermond	-	1	-	1	241	-	-	1	241	241
Sittard	-	1	1	1	319	1	177	2	496	248
Venlo	-	3	-	1	340	2	1 114	3	1 454	485
Venray	-	1	-	1	337	-	-	1	337	337
Weert	-	1	-	1	303	-	-	1	303	303
UITVOERINGEN (bezoek onbekend)	2	-	-	2	.	-	-	2	.	.
Noord-Holland	2	-	-	2	.	-	-	2	.	.
Amsterdam	2	-	-	2	.	-	-	2	.	.

Tabel 5
Overzicht naar regio, ballet en dans 1992'93. Naam gezelschap: Internationaal Folkloristisch Danstheater (slot)

	Exploitatiebasis			Doelgroep				Totaal		Bezoek per uit- voering
	vrije voorst.	uitkoop	partage, garantie	algemeen publiek	jeugd					
	uitvoe- ringen	uitvoe- ringen	uitvoe- ringen	uitvoe- ringen	bezoeken	uitvoe- ringen	bezoeken	uitvoe- ringen	bezoeken	
BUITENLAND										
UITVOERINGEN (bezoek bekend)	2	4	1	7	5 825	-	-	7	5 825	832
België	-	2	-	2	2 800	-	-	2	2 800	1 400
Verenigd Duitsland	2	2	-	4	2 875	-	-	4	2 875	719
Frankrijk	-	-	1	1	150	-	-	1	150	150

Tabel 6
 Overzicht naar regio, ballet en dans 1992'93. Naam gezelschap: Intro-Dans

	Exploitatiebasis			Doelgroep				Totaal		Bezoek per uit- voering
	vrije voorst.	uitkoop	partage, garantie	algemeen publiek	jeugd		uitvoe- ringen	bezoeken		
	uitvoe- ringen	uitvoe- ringen	uitvoe- ringen	uitvoe- ringen	bezoeken	bezoeken				
NIJDERLAND										
UITVOERINGEN (bezoek bekend)	22	161	28	91	27 847	120	19 759	211	47 606	226
Groningen	-	8	-	2	498	6	560	8	1 058	132
Groningen	-	8	-	2	498	6	560	8	1 058	132
Friesland	-	2	-	2	468	-	-	2	468	234
Smallingerland	-	2	-	2	468	-	-	2	468	234
Drenthe	-	2	-	2	478	-	-	2	478	239
Emmen	-	1	-	1	311	-	-	1	311	311
Meppel	-	1	-	1	167	-	-	1	167	167
Overijssel	-	11	6	7	2 391	10	1 693	17	4 084	240
Deventer	-	1	1	2	714	-	-	2	714	357
Enschede	-	2	1	1	380	2	370	3	750	250
Hardenberg	-	-	1	1	224	-	-	1	224	224
Hengelo	-	-	1	1	330	-	-	1	330	330
Kampen	-	-	1	1	255	-	-	1	255	255
Ommen	-	4	-	-	-	4	360	4	360	90
Rijssen	-	2	-	-	-	2	240	2	240	120
Zwolle	-	2	1	1	488	2	723	3	1 211	404
Flevoland	-	3	-	1	118	2	304	3	422	141
Almere	-	3	-	1	118	2	304	3	422	141

Tabel 6
Overzicht naar regio, ballet en dans 1992'93. Naam gezelschap: Intro-Dans (vervolg)

	Exploitatiebasis			Doelgroep				Totaal		Bezoek per uitvoering
	vrije voorst.	uitkoop	partage, garantie	algemeen publiek	jeugd		uitvoeringen	bezoeken		
	uitvoeringen	uitvoeringen	uitvoeringen	uitvoeringen	bezoeken	uitvoeringen			bezoeken	
Gelderland	21	84	22	41	14 195	86	12 053	127	26 248	207
Apeldoorn	-	5	1	1	703	5	808	6	1 511	252
Arnhem	16	34	5	22	8 747	33	3 449	55	12 196	222
Bergh	-	1	-	-	-	1	100	1	100	100
Doesburg	-	2	-	-	-	2	500	2	500	250
Doetinchem	-	2	1	1	184	2	740	3	824	308
Duiven	4	1	-	2	40	3	80	5	120	24
Ede	-	8	2	2	372	8	710	10	1 082	108
Epe	-	1	-	-	-	1	180	1	180	180
Huissen	-	1	-	-	-	1	115	1	115	115
Lochem	-	5	1	2	770	4	1 142	6	1 812	318
Nijmegen	1	-	5	4	1 816	2	939	6	2 755	459
Oldebroek	-	1	-	-	-	1	90	1	90	90
Renkum	-	2	-	-	-	2	195	2	195	98
Rheden	-	1	-	-	-	1	150	1	150	150
Tiel	-	4	1	2	466	3	344	5	810	162
Wageningen	-	1	2	2	526	1	434	3	960	320
Wehl	-	5	-	-	-	5	612	5	612	122
Westervoort	-	2	-	-	-	2	180	2	180	90
Winterswijk	-	1	1	2	375	-	-	2	375	188
Wisch	-	3	-	-	-	3	405	3	405	135
Zevenaar	-	3	-	-	-	3	349	3	349	116
Zutphen	-	1	3	1	196	3	531	4	727	182
Utrecht	-	4	-	3	632	1	326	4	958	240
Nieuwegein	-	1	-	-	-	1	326	1	326	326
Utrecht	-	2	-	2	457	-	-	2	457	229
Veenendaal	-	1	-	1	175	-	-	1	175	175
Noord-Holland	1	16	-	11	3 366	6	2 356	17	5 722	337
Alkmaar	1	-	-	1	125	-	-	1	125	125
Amstelveen	-	2	-	2	458	-	-	2	458	229
Amsterdam	-	6	-	5	2 085	1	995	6	3 080	513
Den Helder	-	1	-	-	-	1	270	1	270	270
Haarlem	-	3	-	2	546	1	406	3	952	317
Huizen	-	1	-	-	-	1	150	1	150	150
Ouder-Amstel	-	1	-	-	-	1	180	1	180	180
Velsen	-	1	-	1	152	-	-	1	152	152
Zaanstad	-	1	-	-	-	1	355	1	355	355
Zuid-Holland	-	8	-	7	2 632	1	204	8	2 836	355
Gouda	-	1	-	1	280	-	-	1	280	280
's-Gravenhage	-	2	-	2	932	-	-	2	932	466
Naaldwijk	-	1	-	-	-	1	204	1	204	204
Rotterdam	-	2	-	2	364	-	-	2	364	182
Zoetermeer	-	2	-	2	1 056	-	-	2	1 056	528
Zeeland	-	4	-	3	806	1	174	4	980	245
Middelburg	-	1	-	1	357	-	-	1	357	357
Terneuzen	-	3	-	2	449	1	174	3	623	208

Tabel 6
verzicht naar regio, ballet en dans 1992'93. Naam gezelschap: Intro-Dans (slot)

	Exploitatiebasis			Doelgroep				Totaal		Bezoek per uit- voering
	vrije voorst.	uitkoop	partage, garantie	algemeen publiek	jeugd		uitvoe- ringen	bezoeken		
	uitvoe- ringen	uitvoe- ringen	uitvoe- ringen	uitvoe- ringen	bezoeken	uitvoe- ringen			bezoeken	
Noord-Brabant	-	10	-	6	1 595	4	1 065	10	2 660	266
Boxmeer	-	1	-	-	-	1	90	1	90	90
Breda	-	2	-	1	172	1	100	2	272	136
Eindhoven	-	1	-	1	374	-	-	1	374	374
Etten-Leur	-	2	-	1	210	1	564	2	774	387
Oosterhout	-	1	-	1	181	-	-	1	181	181
Oss	-	1	-	1	470	-	-	1	470	470
Roosendaal en Nispen	-	1	-	1	188	-	-	1	188	188
Vught	-	1	-	-	-	1	311	1	311	311
Limburg	-	9	-	6	668	3	1 024	9	1 692	188
Heerlen	-	1	-	1	125	-	-	1	125	125
Kerkrade	-	1	-	1	48	-	-	1	48	48
Maastricht	-	1	-	-	-	1	500	1	500	500
Roermond	-	2	-	1	92	1	207	2	299	150
Venlo	-	2	-	1	100	1	317	2	417	209
Venray	-	1	-	1	135	-	-	1	135	135
Weert	-	1	-	1	168	-	-	1	168	168
OVERIGE ACTIVITEITEN (bezoek bekend)	7	7	1	5	2 625	10	975	15	3 600	240
Friesland	-	1	-	-	-	1	70	1	70	70
Smallingerland	-	1	-	-	-	1	70	1	70	70
Overijssel	-	3	-	1	100	2	330	3	430	143
Enschede	-	3	-	1	100	2	330	3	430	143
Gelderland	7	1	1	4	2 525	5	245	9	2 770	308
Apeldoorn	-	-	1	1	200	-	-	1	200	200
Arnhem	2	1	-	3	2 325	-	-	3	2 325	775
Duiven	5	-	-	-	-	5	245	5	245	49
Noord-Holland	-	1	-	-	-	1	180	1	180	180
Ouder-Amstel	-	1	-	-	-	1	180	1	180	180
Noord-Brabant	-	1	-	-	-	1	150	1	150	150
Vught	-	1	-	-	-	1	150	1	150	150
BUITENLAND										
UITVOERINGEN (bezoek bekend)	-	9	-	2	1 065	7	2 230	9	3 295	366
Frankrijk	-	1	-	1	650	-	-	1	650	650
Luxemburg	-	2	-	1	415	1	580	2	995	498

Tabel 7
Overzicht naar regio, ballet en dans 1992'93. Naam gezelschap: Korzo Theater (gezelschap)

	Exploitatiebasis			Doelgroep				Totaal		Bezoek per uitvoering
	vrije voorst.	uitkoop	partage, garantie	algemeen publiek	jeugd		uitvoeringen	bezoeken		
	uitvoeringen	uitvoeringen	uitvoeringen	uitvoeringen	bezoeken	uitvoeringen			bezoeken	
NIJDERLAND										
UITVOERINGEN (bezoek bekend)	36	-	-	36	3 902	-	-	36	3 902	108
Gelderland	1	-	-	1	116	-	-	1	116	116
Nijmegen	1	-	-	1	116	-	-	1	116	116
Utrecht	2	-	-	2	242	-	-	2	242	121
Utrecht	2	-	-	2	242	-	-	2	242	121
Noord-Holland	3	-	-	3	376	-	-	3	376	125
Amsterdam	3	-	-	3	376	-	-	3	376	125
Zuid-Holland	30	-	-	30	3 168	-	-	30	3 168	106
's-Gravenhage	25	-	-	25	2 393	-	-	25	2 393	96
Rotterdam	5	-	-	5	775	-	-	5	775	155
UITVOERINGEN (bezoek onbekend)	2	-	-	2	.	-	-	2	.	.
Gelderland	1	-	-	1	.	-	-	1	.	.
Elburg	1	-	-	1	.	-	-	1	.	.
Noord-Holland	1	-	-	1	.	-	-	1	.	.
Alkmaar	1	-	-	1	.	-	-	1	.	.
BUITENLAND										
UITVOERINGEN (bezoek bekend)	6	-	-	6	1 018	-	-	6	1 018	170
Verenigd Duitsland	2	-	-	2	391	-	-	2	391	196
Italië	4	-	-	4	627	-	-	4	627	157
UITVOERINGEN (bezoek onbekend)	3	-	-	3	.	-	-	3	.	.
Groot Brittannië	3	-	-	3	.	-	-	3	.	.

Tabel 8
Overzicht naar regio, ballet en dans 1992'93. Naam gezelschap: Het Nationale Ballet

	Exploitatiebasis			Doelgroep				Totaal		Bezoek per uit- voering
	vrije voorst.	uitkoop	partage, garantie	algemeen publiek		jeugd		uitvoe- ringen	bezoeken	
	uitvoe- ringen	uitvoe- ringen	uitvoe- ringen	uitvoe- ringen	bezoeken	uitvoe- ringen	bezoeken			
NEDERLAND										
UITVOERINGEN (bezoek bekend)	117	-	-	117	127 955	-	-	117	127 955	1 094
Groningen	3	-	-	3	1 695	-	-	3	1 695	565
Groningen	3	-	-	3	1 695	-	-	3	1 695	565
Overijssel	1	-	-	1	783	-	-	1	783	783
Enschede	1	-	-	1	783	-	-	1	783	783
Gelderland	3	-	-	3	1 772	-	-	3	1 772	591
Arnhem	2	-	-	2	985	-	-	2	985	493
Nijmegen	1	-	-	1	787	-	-	1	787	787
Utrecht	3	-	-	3	2 616	-	-	3	2 616	872
Utrecht	3	-	-	3	2 616	-	-	3	2 616	872
Noord-Holland	84	-	-	84	105 485	-	-	84	105 485	1 256
Amsterdam	84	-	-	84	105 485	-	-	84	105 485	1 256
Zuid-Holland	12	-	-	12	9 087	-	-	12	9 087	757
's-Gravenhage	6	-	-	6	4 867	-	-	6	4 867	811
Rotterdam	6	-	-	6	4 220	-	-	6	4 220	703
Noord-Brabant	8	-	-	8	5 202	-	-	8	5 202	650
Breda	1	-	-	1	567	-	-	1	567	567
Eindhoven	3	-	-	3	2 198	-	-	3	2 198	733
's-Hertogenbosch	3	-	-	3	2 119	-	-	3	2 119	706
Roosendaal en Nispen	1	-	-	1	318	-	-	1	318	318
Limburg	3	-	-	3	1 315	-	-	3	1 315	438
Heerlen	1	-	-	1	454	-	-	1	454	454
Venlo	2	-	-	2	861	-	-	2	861	431

Tabel 9
Overzicht naar regio, ballet en dans 1992'93. Naam gezelschap: Het Nederlands Danstheater

	Exploitatiebasis			Doelgroep				Totaal		Bezoek per uit- voering
	vrije voorst.	uitkoop	partage, garantie	algemeen publiek		jeugd		uitvoe- ringen	bezoeken	
	uitvoe- ringen	uitvoe- ringen	uitvoe- ringen	uitvoe- ringen	bezoeken	uitvoe- ringen	bezoeken			
NEDERLAND										
UITVOERINGEN (bezoek bekend)	76	74	-	150	93 994	-	-	150	93 994	627
Groningen	-	4	-	4	1 594	-	-	4	1 594	399
Groningen	-	3	-	3	1 412	-	-	3	1 412	471
Winschoten	-	1	-	1	182	-	-	1	182	182
Overijssel	-	3	-	3	1 135	-	-	3	1 135	378
Enschede	-	2	-	2	885	-	-	2	885	443
Hengelo	-	1	-	1	250	-	-	1	250	250
Flevoland	-	1	-	1	441	-	-	1	441	441
Almere	-	1	-	1	441	-	-	1	441	441
Gelderland	-	3	-	3	1 870	-	-	3	1 870	623
Arnhem	-	1	-	1	430	-	-	1	430	430
Nijmegen	-	2	-	2	1 440	-	-	2	1 440	720
Utrecht	-	3	-	3	1 866	-	-	3	1 866	622
Utrecht	-	3	-	3	1 866	-	-	3	1 866	622
Noord-Holland	1	26	-	27	25 156	-	-	27	25 156	932
Alkmaar	-	1	-	1	321	-	-	1	321	321
Amstelveen	-	1	-	1	300	-	-	1	300	300
Amsterdam	1	21	-	22	23 327	-	-	22	13 327	1 060
Den Helder	-	1	-	1	152	-	-	1	152	152
Haarlem	-	1	-	1	566	-	-	1	566	566
Hoorn	-	1	-	1	490	-	-	1	490	490
Zuid-Holland	74	21	-	95	55 075	-	-	95	55 075	580
Gouda	-	1	-	1	538	-	-	1	538	538
's-Gravenhage	74	2	-	76	46 855	-	-	76	46 855	617
Leiden	-	2	-	2	648	-	-	2	648	324
Rijswijk	-	1	-	1	266	-	-	1	266	266
Rotterdam	-	14	-	14	6 211	-	-	14	6 211	444
Zoetermeer	-	1	-	1	557	-	-	1	557	557
Noord-Brabant	1	5	-	6	3 283	-	-	6	3 283	547
Breda	-	1	-	1	488	-	-	1	488	488
Eindhoven	1	1	-	2	1 424	-	-	2	1 424	712
's-Hertogenbosch	-	3	-	3	1 371	-	-	3	1 371	457

Tabel 9
 Overzicht naar regio, ballet en dans 1992'93. Naam gezelschap: Het Nederlands Danstheater (slot)

	Exploitatiebasis			Doelgroep				Totaal		Bezoek per uit- voering
	vrije voorst.	uitkoop	partage, garantie	algemeen publiek	jeugd		uitvoe- ringen	bezoeken		
	uitvoe- ringen	uitvoe- ringen	uitvoe- ringen	uitvoe- ringen	bezoeken	bezoeken				
Limburg	-	8	-	8	3 574	-	-	8	3 574	447
Heerlen	-	2	-	2	628	-	-	2	628	314
Meastricht	-	3	-	3	1 808	-	-	3	1 808	603
Sittard	-	2	-	2	456	-	-	2	456	228
Venlo	-	1	-	1	682	-	-	1	682	682
UITVOERINGEN (bezoek onbekend)	2	1	-	3	.	-	-	3	.	.
Utrecht	1	-	-	1	.	-	-	1	.	.
Utrecht	1	-	-	1	.	-	-	1	.	.
Zuid-Holland	1	-	-	1	.	-	-	1	.	.
Rotterdam	1	-	-	1	.	-	-	1	.	.
Noord-Brabant	-	1	-	1	.	-	-	1	.	.
Eindhoven	-	1	-	1	.	-	-	1	.	.
BUITENLAND										
UITVOERINGEN (bezoek bekend)	11	30	-	41	48 438	-	-	41	48 438	1 181
Verenigd Duitsland	-	8	-	8	4 478	-	-	8	4 478	560
Frankrijk	-	8	-	8	9 150	-	-	8	9 150	1 144
Groot Brittannië	-	10	-	10	8 542	-	-	10	8 542	854
Japan	11	-	-	11	22 400	-	-	11	22 400	2 036
Spanje	-	4	-	4	3 868	-	-	4	3 868	967
UITVOERINGEN (bezoek onbekend)	3	39	-	42	.	-	-	42	.	.
Verenigd Duitsland	-	9	-	9	.	-	-	9	.	.
Frankrijk	-	11	-	11	.	-	-	11	.	.
Groot Brittannië	-	6	-	6	.	-	-	6	.	.
Korea	3	-	-	3	.	-	-	3	.	.
Luxemburg	-	4	-	4	.	-	-	4	.	.
Spanje	-	7	-	7	.	-	-	7	.	.
Zweden	-	2	-	2	.	-	-	2	.	.

Tabel 10
Overzicht naar regio, ballet en dans 1992'93. Naam gezelschap: Stichting Raz

	Exploitatiebasis			Doelgroep				Totaal		Bezoek per uit- voering
	vrije voorst.	uitkoop	partage, garantie	algemeen publiek	jeugd		uitvoe- ringen	bezoeken		
	uitvoe- ringen	uitvoe- ringen	uitvoe- ringen	uitvoe- ringen	bezoeken	uitvoe- ringen			bezoeken	
NEDERLAND										
UITVOERINGEN (bezoek bekend)	3	35	5	42	3 419	1	200	43	3 619	84
Groningen	-	2	-	2	153	-	-	2	153	77
Groningen	-	2	-	2	153	-	-	2	153	77
Overijssel	-	2	-	2	291	-	-	2	291	146
Enschede	-	1	-	1	22	-	-	1	22	22
Kampen	-	1	-	1	269	-	-	1	269	269
Gelderland	-	2	-	2	57	-	-	2	57	29
Arnhem	-	1	-	1	39	-	-	1	39	39
Nijmegen	-	1	-	1	18	-	-	1	18	18
Utrecht	-	2	-	2	63	-	-	2	63	32
Utrecht	-	2	-	2	63	-	-	2	63	32
Noord-Holland	-	10	3	12	583	1	200	13	783	60
Alkmaar	-	1	-	1	32	-	-	1	32	32
Amsterdam	-	5	3	7	406	1	200	8	606	76
Haarlem	-	3	-	3	122	-	-	3	122	41
Velsen	-	1	-	1	23	-	-	1	23	23
Zuid-Holland	1	5	-	6	342	-	-	6	342	57
Leiden	-	2	-	2	90	-	-	2	90	45
Rotterdam	1	3	-	4	252	-	-	4	252	63
Noord-Brabant	2	10	2	14	1 850	-	-	14	1 850	132
Breda	2	1	-	3	719	-	-	3	719	240
Cuijk en Sint Agatha	-	1	-	1	92	-	-	1	92	92
Eindhoven	-	2	-	2	579	-	-	2	579	290
Helmond	-	1	-	1	22	-	-	1	22	22
's-Hertogenbosch	-	1	-	1	40	-	-	1	40	40
Oosterhout	-	1	-	1	34	-	-	1	34	34
Roosendaal en Nispen	-	1	-	1	28	-	-	1	28	28
Tilburg	-	2	2	4	336	-	-	4	336	84
Limburg	-	2	-	2	80	-	-	2	80	40
Maastricht	-	1	-	1	60	-	-	1	60	60
Sittard	-	1	-	1	20	-	-	1	20	20

Tabel 10

Overzicht naar regio, ballet en dans 1992/93. Naam gezelschap: Stichting Raz (slot)

	Exploitatiebasis			Doelgroep				Totaal		Bezoek per uitvoering
	vrije voorst.	uitkoop	partage, garantie	algemeen publiek		jeugd				
	uitvoeringen	uitvoeringen	uitvoeringen	uitvoeringen	bezoeken	uitvoeringen	bezoeken	uitvoeringen	bezoeken	
UITVOERINGEN										
(bezoek onbekend)	3	-	-	3	.	-	-	3	.	.
Noord-Holland	1	-	-	1	.	-	-	1	.	.
Velsen	1	-	-	1	.	-	-	1	.	.
Noord-Brabant	2	-	-	2	.	-	-	2	.	.
Breda	1	-	-	1	.	-	-	1	.	.
Eindhoven	1	-	-	1	.	-	-	1	.	.
BUITENLAND										
UITVOERINGEN										
(bezoek onbekend)	6	-	-	6	.	-	-	6	.	.
Brazilië	6	-	-	6	.	-	-	6	.	.

Tabel 11

Overzicht naar regio, bellet en dans 1992'93. Naam gezelschap: Dansgezelschap Reflex

	Exploitatiebasis			Doelgroep				Totaal		Bezoek per uitvoering
	vrije voorst.	uitkoop	partage, garantie	algemeen publiek	jeugd		uitvoeringen	bezoeken		
	uitvoeringen	uitvoeringen	uitvoeringen	uitvoeringen	bezoeken	bezoeken				
NIEDERLAND										
UITVOERINGEN (bezoek bekend)	1	62	-	62	8 739	1	256	63	8 995	143
Groningen	-	10	-	10	2 366	-	-	10	2 366	237
Groningen	-	8	-	8	2 231	-	-	8	2 231	279
Stadskanaal	-	1	-	1	63	-	-	1	63	63
Winschoten	-	1	-	1	72	-	-	1	72	72
Friesland	-	3	-	3	185	-	-	3	185	62
Heerenveen	-	1	-	1	38	-	-	1	38	38
Leeuwarden	-	1	-	1	83	-	-	1	83	83
Sneek	-	1	-	1	64	-	-	1	64	64
Drenthe	-	7	-	7	746	-	-	7	746	107
Assen	-	2	-	2	236	-	-	2	236	118
Emmen	-	2	-	2	217	-	-	2	217	109
Hoogeveen	-	2	-	2	120	-	-	2	120	60
Meppel	-	1	-	1	173	-	-	1	173	173
Overijssel	-	1	-	1	85	-	-	1	85	85
Zwolle	-	1	-	1	85	-	-	1	85	85
Gelderland	-	5	-	5	517	-	-	5	517	103
Arnhem	-	1	-	1	86	-	-	1	86	86
Tiel	-	1	-	1	171	-	-	1	171	171
Wageningen	-	1	-	1	90	-	-	1	90	90
Zaltbommel	-	1	-	1	61	-	-	1	61	61
Zutphen	-	1	-	1	109	-	-	1	109	109
Utrecht	-	1	-	1	60	-	-	1	60	60
Veenendaal	-	1	-	1	60	-	-	1	60	60
Noord-Holland	-	15	-	14	2 063	1	256	15	2 319	155
Alkmaar	-	4	-	3	279	1	256	4	535	134
Amsterdam	-	8	-	8	1 450	-	-	8	1 450	181
Haarlemmermeer	-	1	-	1	85	-	-	1	85	85
Hoorn	-	1	-	1	203	-	-	1	203	203
Purmerend	-	1	-	1	46	-	-	1	46	46

Tabel 11
Overzicht naar regio, ballet en dans 1932'33. Naam gezelschap: Dansgezelschap Reflex (slot)

	Exploitatiebasis			Doelgroep			Totaal		Bezoek per uit- voering	
	vrije voorst.	uitkoop	perage, garantie	elgemeen publiek	jeugd	bezoeken	bezoeken			
	uitvoe- ringen	uitvoe- ringen	uitvoe- ringen	uitvoe- ringen	uitvoe- ringen	uitvoe- ringen	bezoeken			
Zuid-Holland	1	11	-	12	1 908	-	-	12	1 908	159
's-Gravenhage	1	4	-	5	1 358	-	-	5	1 358	272
Leiden	-	1	-	1	151	-	-	1	151	151
Rotterdam	-	4	-	4	237	-	-	4	237	59
Schiedam	-	1	-	1	63	-	-	1	63	63
Zwijndrecht	-	1	-	1	99	-	-	1	99	99
Noord-Brabant	-	8	-	8	725	-	-	8	725	91
Breda	-	2	-	2	239	-	-	2	239	120
Eindhoven	-	1	-	1	50	-	-	1	50	50
Etten-Leur	-	1	-	1	51	-	-	1	51	51
's-Hertogenbosch	-	1	-	1	88	-	-	1	88	88
Oosterhout	-	1	-	1	34	-	-	1	34	34
Oss	-	1	-	1	189	-	-	1	189	189
Tilburg	-	1	-	1	74	-	-	1	74	74
Limburg	-	1	-	1	84	-	-	1	84	84
Heerlen	-	1	-	1	84	-	-	1	84	84
UITVOERINGEN (bezoek onbekend)	2	1	1	4		-	-	4		
Groningen	-	-	1	1		-	-	1		
Stedskanaal	-	-	1	1		-	-	1		
Noord-Holland	-	1	-	1		-	-	1		
Amsterdam	-	1	-	1		-	-	1		
Zuid-Holland	1	-	-	1		-	-	1		
Leiden	1	-	-	1		-	-	1		
Noord-Brabant	1	-	-	1		-	-	1		
Etten-Leur	1	-	-	1		-	-	1		
BUITZELAND										
UITVOERINGEN (bezoek bekend)	-	3	-	3	1 050	-	-	3	1 050	350
Verenigd Duitsland	-	3	-	3	1 050	-	-	3	1 050	350
UITVOERINGEN (bezoek onbekend)	-	5	-	5		-	-	5		
Verenigd Duitsland	-	5	-	5		-	-	5		

Tabal 12

Overzicht naar regio, ballet en dans 1992'93. Naam gezelschap: Rotterdamse Dansgroep

	Exploitatiebasis			Doelgroep				Totaal		Bezoek per uitvoering
	vrije voorst.	uitkoop	partage, garantie	algemeen publiek	jeugd					
	uitvoeringen	uitvoeringen	uitvoeringen	uitvoeringen	bezoeken	uitvoeringen	bezoeken	uitvoeringen	bezoeken	
NIJDERLAND										
UITVOERINGEN (bezoek bekend)	-	54	28	64	9 694	18	3 623	82	13 317	162
Groningen	-	-	1	1	47	-	-	1	47	47
Winschoten	-	-	1	1	47	-	-	1	47	47
Friesland	-	1	-	1	41	-	-	1	41	41
Smallingerland	-	1	-	1	41	-	-	1	41	41
Drenthe	-	1	-	1	64	-	-	1	64	64
Assen	-	1	-	1	64	-	-	1	64	64
Overijssel	-	1	-	1	148	-	-	1	148	148
Zwolle	-	1	-	1	148	-	-	1	148	148
Gelderland	-	2	-	2	181	-	-	2	181	91
Arnhem	-	2	-	2	181	-	-	2	181	91
Utrecht	-	3	1	4	650	-	-	4	650	163
Amersfoort	-	-	1	1	124	-	-	1	124	124
Utrecht	-	3	-	3	526	-	-	3	526	175
Noord-Holland	-	12	11	16	2 647	7	918	23	3 565	155
Alkmaar	-	1	-	1	180	-	-	1	180	180
Amsterdam	-	8	11	13	2 334	6	671	19	3 005	158
Haarlem	-	1	-	-	-	1	247	1	247	247
Purmerend	-	1	-	1	90	-	-	1	90	90
Velsen	-	1	-	1	43	-	-	1	43	43
Zuid-Holland	-	29	15	33	5 006	11	2 705	44	7 711	175
Alphen aan den Rijn	-	1	-	1	182	-	-	1	182	182
's-Gravenhage	-	6	2	8	1 838	-	-	8	1 838	230
Leiden	-	5	-	5	540	-	-	5	540	108
Rotterdam	-	16	13	19	2 446	10	2 616	29	5 062	175
Zwijndrecht	-	1	-	-	-	1	89	1	89	89
Noord-Brabant	-	5	-	5	910	-	-	5	910	182
Eindhoven	-	3	-	3	670	-	-	3	870	223
Helmond	-	1	-	1	81	-	-	1	81	81
Oss	-	1	-	1	159	-	-	1	159	159

Tabel 13

Overzicht naar regio, ballet en dans 1992'93. Naam gezelschap: Scapino Ballet Rotterdam

	Exploitatiebasis			Doelgroep				Totaal		Bezoek per uitvoering
	vrije voorat.	uitkoop	partage, gerantie	algemeen publiek	jeugd					
	uitvoeringen	uitvoeringen	uitvoeringen	uitvoeringen	bezoeken	uitvoeringen	bezoeken	uitvoeringen	bezoeken	
NIEDERLAND										
UITVOERINGEN (bezoek bekend)	5	45	27	77	36 747	-	-	77	36 747	477
Groningen	-	3	-	3	1 758	-	-	3	1 758	586
Groningen	-	3	-	3	1 758	-	-	3	1 758	586
Friesland	-	1	-	1	191	-	-	1	191	191
Smallingerland	-	1	-	1	191	-	-	1	191	191
Overijssel	-	1	-	1	354	-	-	1	354	354
Enschede	-	1	-	1	354	-	-	1	354	354
Gelderland	-	4	-	4	1 897	-	-	4	1 897	474
Apeldoorn	-	1	-	1	647	-	-	1	647	647
Arnhem	-	2	-	2	1 107	-	-	2	1 107	554
Ede	-	1	-	1	143	-	-	1	143	143
Utrecht	-	-	1	1	341	-	-	1	341	341
Utrecht	-	-	1	1	341	-	-	1	341	341
Noord-Holland	1	11	4	16	6 375	-	-	16	6 375	398
Alkmaar	-	1	2	3	1 457	-	-	3	1 457	486
Amsterdam	1	4	-	5	2 638	-	-	5	2 638	528
Heerlem	-	1	1	2	599	-	-	2	599	300
Hilversum	-	1	-	1	216	-	-	1	216	216
Hoorn	-	1	-	1	337	-	-	1	337	337
Purmerend	-	1	-	1	172	-	-	1	172	172
Velsen	-	1	1	2	850	-	-	2	850	425
Zaanstad	-	1	-	1	106	-	-	1	106	106
Zuid-Holland	4	5	21	30	15 813	-	-	30	15 813	527
's-Gravenhage	3	-	3	6	3 953	-	-	6	3 953	659
Leiden	-	1	-	1	321	-	-	1	321	321
Rotterdam	1	2	18	21	10 546	-	-	21	10 546	502
Zoetermeer	-	2	-	2	993	-	-	2	993	497

Tabel 13

Overzicht naar regio, ballet en dans 1992'93. Naam gezelschap: Scapino Ballet Rotterdam (slot)

	Exploitatiebasis			Doelgroep		Totaal		Bezoek per uitvoering		
	vrije voorst.	uitkoop	partage, garantie	algemeen publiek	jeugd	uitvoeringen	bezoeken			
Noord-Brabant	-	7	-	7	4 264	-	-	7	4 264	609
Breda	-	2	-	2	1 053	-	-	2	1 053	527
Eindhoven	-	1	-	1	795	-	-	1	795	795
's-Hertogenbosch	-	2	-	2	1 239	-	-	2	1 239	620
Oss	-	1	-	1	390	-	-	1	390	390
Roosendaal en Nispen	-	1	-	1	787	-	-	1	787	787
Limburg	-	13	1	14	5 754	-	-	14	5 754	411
Heerlen	-	4	1	5	2 724	-	-	5	2 724	545
Kerkrade	-	2	-	2	238	-	-	2	238	119
Maastricht	-	3	-	3	1 491	-	-	3	1 491	497
Roermond	-	1	-	1	218	-	-	1	218	218
Sitterd	-	1	-	1	139	-	-	1	139	139
Venlo	-	2	-	2	944	-	-	2	944	472
OVERIGE ACTIVITEITEN (bezoek bekend)	3	-	2	5	935	-	-	5	935	187
Noord-Holland	1	-	-	1	250	-	-	1	250	250
Amsterdam	1	-	-	1	250	-	-	1	250	250
Zuid-Holland	2	-	2	4	685	-	-	4	685	171
's-Gravenhage	1	-	-	1	250	-	-	1	250	250
Rotterdam	1	-	2	3	435	-	-	3	435	145
UITEVOERINGEN (bezoek onbekend)	4	-	3	7	-	-	-	7	-	-
Noord-Holland	2	-	1	3	-	-	-	3	-	-
Amsterdam	1	-	-	1	-	-	-	1	-	-
Velsen	1	-	1	2	-	-	-	2	-	-
Zuid-Holland	2	-	2	4	-	-	-	4	-	-
's-Gravenhage	1	-	-	1	-	-	-	1	-	-
Rotterdam	1	-	2	3	-	-	-	3	-	-
BUITENLAND										
UITVOERINGEN (bezoek bekend)	-	3	-	3	1 200	-	-	3	1 200	400
Verenigd Duitsland	-	1	-	1	500	-	-	1	500	500
Spanje	-	2	-	2	700	-	-	2	700	350

Tabel 14
Overzicht naar regio, ballet en dans 1992'93. Naam gezelschap: Stichting van de Toekomst

	Exploitatiebasis			Doelgroep				Totaal		Bezoek per uit- voering
	vrije voorst.	uitkoop	partage, garantie	algemeen publiek	jeugd		uitvoe- ringen	bezoeken		
	uitvoe- ringen	uitvoe- ringen	uitvoe- ringen	uitvoe- ringen	bezoeken	bezoeken				
NEDERLAND										
UITVOERINGEN (bezoek bekend)	-	25	-	25	1 913	-	-	25	1 913	77
Groningen	-	2	-	2	109	-	-	2	109	55
Groningen	-	2	-	2	109	-	-	2	109	55
Gelderland	-	1	-	1	75	-	-	1	75	75
Zaltbommel	-	1	-	1	75	-	-	1	75	75
Utrecht	-	1	-	1	75	-	-	1	75	75
Amersfoort	-	1	-	1	75	-	-	1	75	75
Noord-Holland	-	16	-	16	1 355	-	-	16	1 355	85
Amsterdam	-	13	-	13	1 225	-	-	13	1 225	94
Haarlem	-	3	-	3	130	-	-	3	130	43
Zuid-Holland	-	4	-	4	219	-	-	4	219	55
Alphen aan den Rijn	-	1	-	1	25	-	-	1	25	25
Gouda	-	1	-	1	64	-	-	1	64	64
Rotterdam	-	2	-	2	130	-	-	2	130	65
Noord-Brabant	-	1	-	1	80	-	-	1	80	80
Tilburg	-	1	-	1	80	-	-	1	80	80
BUITENLAND										
UITVOERINGEN (bezoek bekend)	-	18	-	18	2 652	-	-	18	2 652	147
Canada	-	6	-	6	1 314	-	-	6	1 314	219
Verenigde Staten van Amerika	-	12	-	12	1 338	-	-	12	1 338	112