
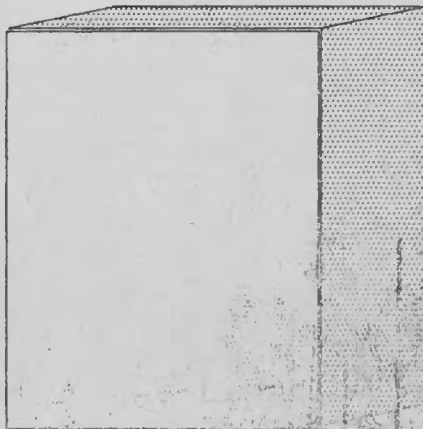
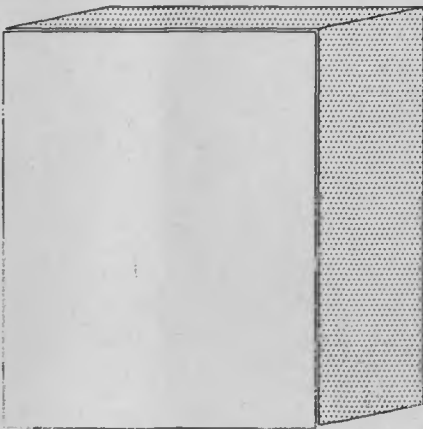

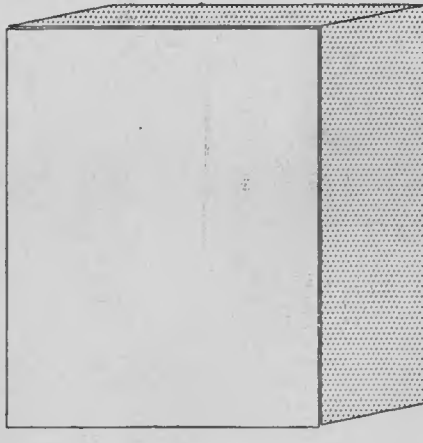
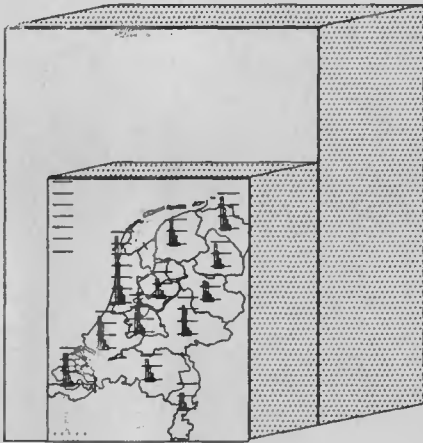

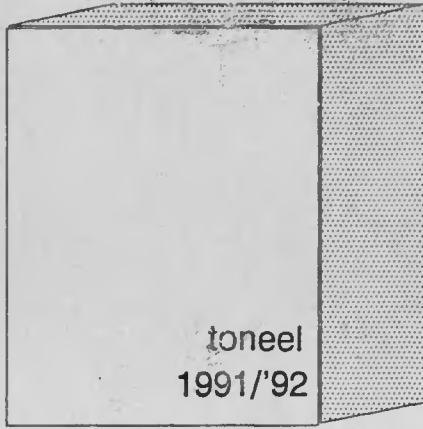
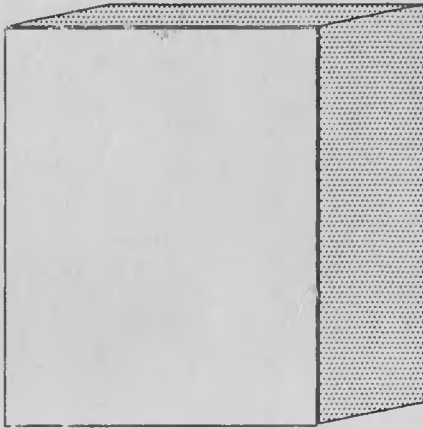


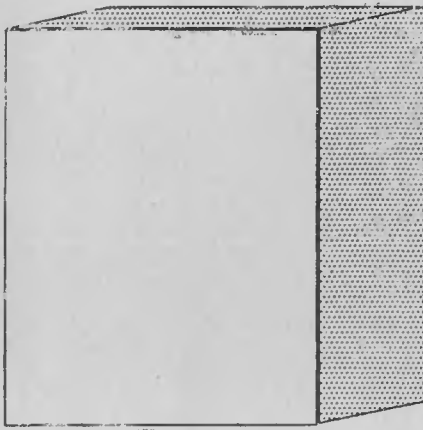


(0:31) 061.22 : 7 073 : 792.2 : 3-053.6

NQ3-010





CENTRAAL BUREAU VOOR DE STATISTIEK

---

Hoofdafdeling Sociaal-culturele Statistieken  
Postbus 4481, 6401 CZ HEERLEN en Postbus 959, 2270 AZ VOORBURG

Boekmansichting - Bibliotheek  
Herengracht 415  
1017 BP Amsterdam  
Tel. 6243739

**STATISTIEK TONEEL 1991/'92**  
**kerngegevens per gezelschap**

samengesteld door E.L.A.M. van Muijen

Bronvermelding is verplicht.  
Verveelvoudiging voor eigen gebruik of intern gebruik is toegestaan.

BPA no.: 499-93-S5/extern  
februari 1993

Prijs: f 16,00 (excl. verzendkosten)

INHOUD	Blz
1. Inleiding	
1.1 Inleiding en verantwoording	T 1
1.2 Definities	T 2
2. Toneel	T 3
3. Jeugdtheater	J 33

## 1. INLEIDING

### 1.1 Inleiding en verantwoording

In dit rapport zijn gegevens opgenomen van gezelschappen die op het gebied van toneel en jeugdtheater een structurele of meerjarige subsidie krijgen van het Ministerie van Welzijn, Volksgezondheid en Cultuur.

In dit kader zijn in 1991/'92 zeventien toneelgezelschappen en twee jeugdtheatergezelschappen benaderd om mee te werken aan dit onderzoek.

In afwijking van wat bij het Centraal Bureau voor de Statistiek (CBS) gebruikelijk is zijn in dit rapport gegevens per gezelschap opgenomen. Dit gebeurt alleen wanneer gezelschappen daartoe toestemming hebben verleend aan het CBS.

De afgelopen jaren werden de gegevens als bundel gepubliceerd. Met ingang van het seizoen 1990/'91 worden de gegevens in een rapportvorm gepresenteerd. Dit rapport is op aanvraag verkrijgbaar via het CBS bij onderstaande contactpersoon.

Per discipline van het gezelschap (toneel en jeugdtheater) worden de aantallen voorstellingen, overige activiteiten, bezoeken naar doelgroep en exploitatiebasis weergegeven.

Opnames voor radio, televisie, video en audio zonder publiek zijn uitsluitend opgenomen bij totaal aantal uitvoeringen in de categorie 'uitvoeringen bezoek onbekend'.

Voor uitgebreide informatie betreffende het totaalbeeld van podiumkunsten in Nederland wordt verwezen naar de publikatie Podiumkunsten 1991 (de publikatie Podiumkunsten 1992 zal aan het eind van 1993 verschijnen).

Voor nadere informatie kunt u contact opnemen met de afdeling Cultuur:

## 1.2 Definities

*seizoen*

Periode van 1 augustus tot en met 31 juli.

*voorstelling, uitvoering*

Iedere theater- of muziekactiviteit die tot doel heeft een publiek te onderhouden (incl. begeleidingen, try-outs, (generale) repetities en gratis uitvoeringen met publiek). De voorstellingen zijn verder onderscheiden naar de inhoud (toneel, voordracht, performance, mengvorm, theater, mengvorm muziek, opera, muziektheater, cabaret, moderne dans, videovoortelling).

*overige activiteiten*

Activiteiten als workshop, werkgroepactiviteit, demonstratieles, gespreksgroep, lezing, werkles, bijzondere manifestaties en andere nevenactiviteiten.

*exploitatiebasis*

Deze term duidt op de financiële regeling van een uitvoering. Afhankelijk van de wijze waarop een zaalexploitant met de uitvoerenden een overeenkomst aangaat over de verdeling van het financiële risico van de uitvoering, worden drie typen regelingen onderscheiden:

1. *Vrije voorstelling:*

De uitvoerende draagt het financiële risico van de uitvoering.

2. *Uitkoop*

De zaalexploitant draagt het financiële risico van de uitvoering.

3. *Partage, garantie*

De zaalexploitant en de uitvoerende delen het financiële risico.

*doelgroep*

Het kenmerk doelgroep geeft aan of de produktie die uitgevoerd wordt, bedoeld is voor een jeugdig publiek (tot circa 25 jaar) of voor een algemeen publiek. De doelgroep wordt niet bepaald door het aanwezige publiek.

## 2. TONEEL

Tabel 1  
Totaaloverzicht toneel 1991/'92. Totaal door het Rijk structureel of meerjarig geubsidieerde gezelschappen

	Exploitatiebasis			Doelgroep		Totaal		bezoeken per uit- voering		
	vrije voorst.	uitkoop	partage, garantie	algemeen publiek	jeugd	uitvoe- ringen	bezoeken			
	uitvoe- ringen	uitvoe- ringen	uitvoe- ringen	uitvoe- ringen	bezoeken	uitvoe- ringen	bezoeken			
<b>NEDERLAND</b>										
UITVOERINGEN (bezoek bekend)	949	310	1 185	2 428	464 817	16	5 315	2 444	470 132	192
Toneel	949	207	1 116	2 272	406 268	-	-	2 272	406 268	179
Mengvorm theater	-	19	-	19	30 600	-	-	19	30 600	1 611
Muziektheater	-	70	69	125	25 911	16	5 315	139	31 226	225
Opera	-	2	-	2	670	-	-	2	670	335
Mengvorm danstheater	-	12	-	12	1 368	-	-	12	1 368	114
UITVOERINGEN (bezoek onbekend)	1	-	-	1	.	-	-	1	.	.
Toneel	1	-	-	1	.	-	-	1	.	.
OVERIGE ACTIVITEITEN (bezoek bekend)	6	-	-	6	353	-	-	6	353	59
Workshop	6	-	-	6	353	-	-	6	353	59
<b>BUITENLAND</b>										
UITVOERINGEN (bezoek bekend)	14	160	15	189	69 589	-	-	189	69 589	368
Toneel	14	128	15	157	30 554	-	-	157	30 554	195
Mengvorm theater	-	29	-	29	38 500	-	-	29	38 500	1 328
Muziektheater	-	2	-	2	475	-	-	2	475	238
Mengvorm danstheater	-	1	-	1	60	-	-	1	60	60
UITVOERINGEN (bezoek onbekend)	.	.	.	.	.	.	.	1	.	.
Televisie-opname	.	.	.	.	.	.	.	1	.	.

Tabel 2  
Overzicht naar regio, toneel 1991/'92. Totaal door het Rijk structureel of meerjarig gesubsidieerde gezelschappen

	Exploitatiebasis			Doelgroep				Totaal		bezoeken per uit- voering
	vrije voorst.	uitkoop	partage, garantie	algemeen publiek	jeugd		uitvoe- ringen	bezoeken		
	uitvoe- ringen	uitvoe- ringen	uitvoe- ringen	uitvoe- ringen	bezoeken	bezoeken				
<b>NEDERLAND</b>										
<b>UITVOERINGEN (bezoek bekend)</b>	949	310	1 185	2 428	464 817	16	5 315	2 444	470 132	192
<b>Groningen</b>	18	23	67	107	21 621	1	402	108	22 023	204
Groningen	18	22	57	97	20 405	-	-	97	20 405	210
Stadskanaal	-	-	2	2	493	-	-	2	493	247
Veendam	-	-	1	1	54	-	-	1	54	54
Winschoten	-	1	7	7	669	1	402	8	1 071	134
<b>Friesland</b>	13	17	120	150	18 448	-	-	150	18 448	123
het Bildt	-	-	3	3	120	-	-	3	120	40
Boarnsterhim	-	2	6	8	815	-	-	8	815	102
Bolsward	-	-	1	1	57	-	-	1	57	57
Dongeradeel	-	1	5	6	520	-	-	6	520	87
Franekeradeel	-	1	10	11	1 225	-	-	11	1 225	111
Gaasterlân-Sleat	1	1	3	5	347	-	-	5	347	69
Heerenveen	1	-	8	9	1 580	-	-	9	1 580	176
Kollumerland c.a.	1	1	5	7	668	-	-	7	668	95
Leeuwarden	-	-	25	25	1 323	-	-	25	1 323	53
Leeuwarderadeel	1	-	4	5	322	-	-	5	322	64
Lemsterland	-	-	2	2	98	-	-	2	98	49
Littenseradiel	-	-	4	4	424	-	-	4	424	106
Menaldumadeel	-	-	2	2	124	-	-	2	124	62
Nijefurd	-	1	5	6	588	-	-	6	588	98
Ooststellingwerf	1	-	-	1	41	-	-	1	41	41
Opsterland	1	-	6	7	652	-	-	7	652	93
Skarsterlân	-	-	3	3	242	-	-	3	242	81
Smallingerland	-	2	18	20	4 530	-	-	20	4 530	227
Sneek	-	4	-	4	349	-	-	4	349	87
Terschelling	-	3	-	3	3 200	-	-	3	3 200	1 067
Tytsjerksteradiel	6	-	4	10	762	-	-	10	762	76
Wymbritseradiel	-	1	4	5	295	-	-	5	295	59
Wûnseradiel	1	-	2	3	166	-	-	3	166	55
<b>Drente</b>	8	4	21	30	3 437	3	1 614	33	5 051	153
Assen	-	1	4	5	634	-	-	5	634	127
Emmen	-	2	8	8	1 307	2	964	10	2 271	227
Hoogeveen	-	1	3	3	258	1	650	4	908	227
Meppel	-	-	6	6	678	-	-	6	678	113
Schoonebeek	8	-	-	8	560	-	-	8	560	70
<b>Overijssel</b>	4	7	44	54	14 035	1	124	55	14 159	257
Almelo	-	-	2	2	247	-	-	2	247	124
Deventer	-	3	10	13	5 510	-	-	13	5 510	424
Enschede	3	2	17	22	4 806	-	-	22	4 806	218
Hengelo	-	-	6	6	752	-	-	6	752	125
Kampen	-	-	1	1	221	-	-	1	221	221
Zwolle	1	2	8	10	2 499	1	124	11	2 623	238

Tabel 2  
Overzicht naar regio, toneel 1991/'92. Totaal door het Rijk structureel of meerjarig gesubsidieerde gezelschappen  
(vervolg)

	Exploitatiebasis			Doelgroep				Totaal		bezoeken per uit- voering
	vrije voorst.	uitkoop	partage, garantie	algemeen publiek		jeugd		uitvoe- ringen	bezoeken	
	uitvoe- ringen	uitvoe- ringen	uitvoe- ringen	uitvoe- ringen	bezoeken	uitvoe- ringen	bezoeken			
Flevoland	-	-	4	4	557	-	-	4	557	139
Almere	-	-	4	4	557	-	-	4	557	139
Gelderland	43	20	85	148	30 401	-	-	148	30 401	205
Apeldoorn	2	3	8	13	6 323	-	-	13	6 323	436
Arnhem	34	9	31	74	13 755	-	-	74	13 755	186
Doetinchem	-	-	2	2	387	-	-	2	387	194
Ede	1	-	2	3	430	-	-	3	430	143
Lochem	-	-	2	2	838	-	-	2	838	419
Nijmegen	4	8	26	38	6 055	-	-	38	6 055	159
Tiel	-	-	4	4	1 393	-	-	4	1 393	348
Wageningen	-	-	7	7	432	-	-	7	432	62
Winterswijk	1	-	1	2	327	-	-	2	327	164
Zutphen	1	-	2	3	461	-	-	3	461	154
Utrecht	16	18	37	70	17 930	1	224	71	18 154	256
Amersfoort	1	3	3	7	632	-	-	7	632	90
Baarn	-	1	-	-	-	1	224	1	224	224
Utrecht	15	14	31	60	17 072	-	-	60	17 072	285
Veenendaal	-	-	3	3	226	-	-	3	226	75
Noord-Holland	331	110	330	764	146 953	7	2 271	771	149 224	194
Alkmaar	5	6	10	21	3 947	-	-	21	3 947	188
Amstelveen	-	2	12	13	4 995	1	350	14	5 345	382
Amsterdam	316	35	241	592	117 119	-	-	592	117 119	198
Bussum	-	-	2	2	453	-	-	2	453	227
Den Helder	-	-	1	1	89	-	-	1	89	89
Haarlem	7	54	38	99	9 141	-	-	99	9 141	92
Hilversum	-	-	2	2	326	-	-	2	326	163
Hoorn	2	5	11	16	8 804	2	682	18	9 486	527
Huizen	-	1	-	1	72	-	-	1	72	72
Laren	-	1	-	-	-	1	363	1	363	363
Purmerend	-	3	4	4	856	3	876	7	1 732	247
Velsen	1	3	9	13	1 151	-	-	13	1 151	89
Zuid-Holland	398	73	312	781	152 090	2	450	783	152 540	195
Alphen aan Rijn	1	-	-	1	136	-	-	1	136	136
Dordrecht	-	2	5	5	323	2	450	7	773	110
Gorinchem	-	-	1	1	133	-	-	1	133	133
's-Gravenhage	217	15	213	445	78 348	-	-	445	78 348	176
Leiden	3	16	23	42	5 260	-	-	42	5 260	125
Rotterdam	177	35	65	277	61 240	-	-	277	61 240	221
Spijkensisse	-	-	5	5	400	-	-	5	400	80
Zoetermeer	-	2	-	2	6 000	-	-	2	6 000	3 000
Zwijndrecht	-	3	-	3	250	-	-	3	250	83

Tabel 2  
 Overzicht naar regio, toneel 1991/'92. Totaal door het Rijk structureel of meerjarig gesubsidieerde gezelschappen  
 (vervolg)

	Exploitatiebasis			Doelgroep				Totaal		bezoeken per uit- voering
	vrije voorst.	uitkoop	partage, garantie	algemeen publiek	jeugd		uitvoe- ringen	bezoeken		
	uitvoe- ringen	uitvoe- ringen	uitvoe- ringen	uitvoe- ringen	bezoeken	uitvoe- ringen			bezoeken	
Zeeland	-	1	15	16	3 331	-	-	16	3 331	208
Middelburg	-	1	9	10	2 200	-	-	10	2 200	220
Terneuzen	-	-	6	6	1 131	-	-	6	1 131	189
Noord-Brabant	23	31	109	162	43 616	1	230	163	43 846	269
Bergen op Zoom	-	-	5	5	1 310	-	-	5	1 310	262
Breda	-	3	17	20	4 901	-	-	20	4 901	245
Cuijk en Sint Agatha	-	1	2	2	545	1	230	3	775	258
Eindhoven	13	10	30	53	14 889	-	-	53	14 889	281
Etten-Leur	-	-	2	2	380	-	-	2	380	190
Helmond	-	-	2	2	804	-	-	2	804	402
'a-Hertogenbosch	5	8	17	30	8 896	-	-	30	8 896	297
Liempde	-	1	-	1	900	-	-	1	900	900
Oosterhout	-	-	4	4	1 187	-	-	4	1 187	297
Oss	-	-	5	5	2 014	-	-	5	2 014	403
Roosendaal en Nispen	1	-	11	12	3 599	-	-	12	3 599	300
Tilburg	4	8	14	26	4 191	-	-	26	4 191	161
Limburg	95	6	41	142	12 398	-	-	142	12 398	87
Arden en Velden	1	-	-	1	106	-	-	1	106	106
Heerlen	-	-	12	12	2 008	-	-	12	2 008	167
Maastricht	94	6	6	106	7 302	-	-	106	7 302	69
Roermond	-	-	8	8	1 038	-	-	8	1 038	130
Sittard	-	-	1	1	38	-	-	1	38	38
Venlo	-	-	8	8	1 045	-	-	8	1 045	131
Venray	-	-	2	2	173	-	-	2	173	87
Weert	-	-	4	4	688	-	-	4	688	172
UITVOERINGEN (bezoek onbekend)	1	-	-	1	.	-	-	1	.	.
Noord-Holland	1	-	-	1	.	-	-	1	.	.
Amsterdam	1	-	-	1	.	-	-	1	.	.
OVERIGE ACTIVITEITEN (bezoek bekend)	6	-	-	6	353	-	-	6	353	59
Zuid-Holland	6	-	-	6	353	-	-	6	353	59
Rotterdam	6	-	-	6	353	-	-	6	353	59



Tabel 2  
 Overzicht naar regio, toneel 1991/'92. Totaal door het Rijk structureel of meerjarig gesubsidieerde gezelschappen (slot)

	Exploitatiebasis			Doelgroep				Totaal		bezoeken per uit- voering
	vrije voorst.	uitkoop	partage, garantie	algemeen publiek		jeugd		uitvoe- ringen	bezoeken	
	uitvoe- ringen	uitvoe- ringen	uitvoe- ringen	uitvoe- ringen	bezoeken	uitvoe- ringen	bezoeken			
<b>BUITENLAND</b>										
<b>UITVOERINGEN</b>										
(bezoek bekend)	14	160	15	189	69 589	-	-	189	69 589	368
België	10	112	15	137	28 190	-	-	137	28 190	206
Duitsland	-	20	-	20	7 829	-	-	20	7 829	391
Frankrijk	-	8	-	8	3 100	-	-	8	3 100	388
Italië	2	-	-	2	210	-	-	2	210	105
Oostenrijk	-	2	-	2	40	-	-	2	40	20
Polen	-	2	-	2	3 400	-	-	2	3 400	1 700
Rusland	-	10	-	10	6 000	-	-	10	6 000	600
Spanje	2	4	-	6	16 820	-	-	6	16 820	2 803
Tjecho-Slowakije	-	2	-	2	4 000	-	-	2	4 000	2 000

Tabel 3  
Overzicht naar regio, toneel 1991/'92. Naam gezelschap: Toneelgroep Amsterdam

	Exploitatiebasis			Doelgroep				Totaal		Bezoek per uit- voering
	vrije voorst.	uitkoop	partage, garantie	algemeen publiek	jeugd					
	uitvoe- ringen	uitvoe- ringen	uitvoe- ringen	uitvoe- ringen	bezoeken	uitvoe- ringen	bezoeken	uitvoe- ringen	bezoeken	
<b>NIJDERLAND</b>										
UITVOERINGEN (bezoek bekend)	355	8	11	374	76 491	-	-	374	76 491	205
Groningen	9	-	-	9	2 846	-	-	9	2 846	316
Groningen	9	-	-	9	2 846	-	-	9	2 846	316
Overijssel	3	-	-	3	609	-	-	3	609	203
Enschede	3	-	-	3	609	-	-	3	609	203
Gelderland	10	1	-	11	3 024	-	-	11	3 024	275
Apeldoorn	1	1	-	2	1 114	-	-	2	1 114	557
Arnhem	5	-	-	5	1 191	-	-	5	1 191	238
Nijmegen	4	-	-	4	719	-	-	4	719	180
Utrecht	14	-	-	14	4 271	-	-	14	4 271	305
Amersfoort	1	-	-	1	105	-	-	1	105	105
Utrecht	13	-	-	13	4 166	-	-	13	4 166	320
Noord-Holland	288	-	-	288	55 342	-	-	288	55 342	192
Alkmaar	3	-	-	3	594	-	-	3	594	198
Amsterdam	275	-	-	275	53 625	-	-	275	53 625	195
Haarlem	7	-	-	7	481	-	-	7	481	69
Hoorn	2	-	-	2	619	-	-	2	619	310
Velsen	1	-	-	1	23	-	-	1	23	23
Zuid-Holland	14	7	11	32	6 835	-	-	32	6 835	214
Alphen aan den Rijn	1	-	-	1	136	-	-	1	136	136
's-Gravenhage	10	-	1	11	3 072	-	-	11	3 072	279
Leiden	3	-	-	3	438	-	-	3	438	146
Rotterdam	-	7	10	17	3 189	-	-	17	3 189	188
Noord-Brabant	13	-	-	13	2 931	-	-	13	2 931	225
Eindhoven	4	-	-	4	1 073	-	-	4	1 073	268
's-Hertogenbosch	4	-	-	4	984	-	-	4	984	246
Roosendaal en Nispen	1	-	-	1	237	-	-	1	237	237
Tilburg	4	-	-	4	637	-	-	4	637	159
Limburg	4	-	-	4	633	-	-	4	633	158
Arcen en Velden	1	-	-	1	106	-	-	1	106	106
Maastricht	3	-	-	3	527	-	-	3	527	176

Tabel 3

Overzicht naar regio, toneel 1991/'92. Naam gezelschap: Toneelgroep Amsterdam (slot)

Exploitatiebasis			Doelgroep				Totaal		Bezoek per uitvoering
vrije voorst.	uitkoop	partage, garantie	algemeen publiek	bezoeken	jeugd	bezoeken	uitvoeringen	bezoeken	

**BUITENLAND**

UITVOERINGEN (bezoek bekend)	7	-	3	10	1 829	-	-	10	1 829	183
België	3	-	3	6	799	-	-	6	799	133
Italië	2	-	-	2	210	-	-	2	210	105
Spanje	2	-	-	2	820	-	-	2	820	410

Tabel 4  
Overzicht naar regio, toneel 1991/'92. Naam gezelschap: De Appel

	Exploitatiebasis			Doelgroep				Totaal		Bezoek per uit- voering
	vrije voorst.	uitkoop	partage, garantie	algemeen publiek	jeugd		uitvoe- ringen	bezoeken		
	uitvoe- ringen	uitvoe- ringen	uitvoe- ringen	uitvoe- ringen	bezoeken	uitvoe- ringen			bezoeken	
<b>NEDERLAND</b>										
UITVOERINGEN (bezoek bekend)	190	-	17	207	28 267	-	-	207	28 267	137
Groningen	-	-	1	1	203	-	-	1	203	203
Groningen	-	-	1	1	203	-	-	1	203	203
Overijssel	-	-	3	3	364	-	-	3	364	121
Enschede	-	-	2	2	164	-	-	2	164	82
Zwolle	-	-	1	1	200	-	-	1	200	200
Gelderland	-	-	1	1	133	-	-	1	133	133
Arnhem	-	-	1	1	133	-	-	1	133	133
Utrecht	-	-	1	1	235	-	-	1	235	235
Utrecht	-	-	1	1	235	-	-	1	235	235
Noord-Holland	-	-	5	5	501	-	-	5	501	100
Amsterdam	-	-	5	5	501	-	-	5	501	100
Zuid-Holland	190	-	2	192	26 262	-	-	192	26 262	137
's-Gravenhage	190	-	-	190	26 035	-	-	190	26 035	137
Rotterdam	-	-	2	2	227	-	-	2	227	114
Noord-Brabant	-	-	2	2	346	-	-	2	346	173
Eindhoven	-	-	1	1	204	-	-	1	204	204
Roosendaal en Nispen	-	-	1	1	142	-	-	1	142	142
Limburg	-	-	2	2	223	-	-	2	223	112
Heerlen	-	-	1	1	69	-	-	1	69	69
Maastricht	-	-	1	1	154	-	-	1	154	154

Tabel 5  
Overzicht naar regio, toneel 1991/'92. Naam gezelschap: Stichting Art & Pro

	Exploitatiebasis			Doelgroep				Totaal		Bezoek per uit- voering
	vrije voorst.	uitkoop	partage, garantie	algemeen publiek		jeugd		uitvoe- ringen	bezoeken	
	uitvoe- ringen	uitvoe- ringen	uitvoe- ringen	uitvoe- ringen	bezoeken	uitvoe- ringen	bezoeken			
<b>NEDERLAND</b>										
UITVOERINGEN (bezoek bekend)	-	41	48	89	4 860	-	-	89	4 860	55
Groningen	-	4	-	4	201	-	-	4	201	50
Groningen	-	4	-	4	201	-	-	4	201	50
Gelderland	-	2	-	2	112	-	-	2	112	56
Arnhem	-	1	-	1	40	-	-	1	40	40
Nijmegen	-	1	-	1	72	-	-	1	72	72
Utrecht	-	5	-	5	191	-	-	5	191	38
Amersfoort	-	1	-	1	47	-	-	1	47	47
Utrecht	-	4	-	4	144	-	-	4	144	36
Noord-Holland	-	8	48	56	3 102	-	-	56	3 102	55
Alkmaar	-	2	-	2	63	-	-	2	63	32
Amsterdam	-	-	48	48	2 748	-	-	48	2 748	57
Haarlem	-	5	-	5	249	-	-	5	249	50
Velsen	-	1	-	1	42	-	-	1	42	42
Zuid-Holland	-	15	-	15	858	-	-	15	858	57
Leiden	-	6	-	6	354	-	-	6	354	59
Rotterdam	-	8	-	8	430	-	-	8	430	54
Zwijndrecht	-	1	-	1	74	-	-	1	74	74
Noord-Brabant	-	6	-	6	316	-	-	6	316	53
Breda	-	3	-	3	114	-	-	3	114	38
Eindhoven	-	1	-	1	75	-	-	1	75	75
Tilburg	-	2	-	2	127	-	-	2	127	64
Limburg	-	1	-	1	80	-	-	1	80	80
Maastricht	-	1	-	1	80	-	-	1	80	80
<b>BUITENLAND</b>										
UITVOERINGEN (bezoek bekend)	-	25	-	25	2 308	-	-	25	2 308	92
België	-	8	-	8	603	-	-	8	603	75
Duitsland	-	15	-	15	1 665	-	-	15	1 665	111
Oostenrijk	-	2	-	2	40	-	-	2	40	20

Tabel 6

Overzicht naar regio, toneel 1991/'92. Naam gezelschap: Maatschappij Discordia

	Exploitatiebasis			Doelgroep				Totaal		Bezoek per uitvoering
	vrije voorst.	uitkoop	partage, garantie	algemeen publiek		jeugd		uitvoeringen	bezoeken	
	uitvoeringen	uitvoeringen	uitvoeringen	uitvoeringen	bezoeken	uitvoeringen	bezoeken			
<b>NIJDERLAND</b>										
UITVOERINGEN (bezoek bekend)	-	63	45	108	6 944	-	-	108	6 944	64
Groningen	-	3	-	3	156	-	-	3	156	52
Groningen	-	3	-	3	156	-	-	3	156	52
Friesland	-	1	-	1	40	-	-	1	40	40
Smallingerland	-	1	-	1	40	-	-	1	40	40
Overijssel	-	2	-	2	157	-	-	2	157	79
Enschede	-	1	-	1	78	-	-	1	78	78
Zwolle	-	1	-	1	79	-	-	1	79	79
Gelderland	-	2	-	2	110	-	-	2	110	55
Arnhem	-	1	-	1	36	-	-	1	36	36
Nijmegen	-	1	-	1	74	-	-	1	74	74
Utrecht	-	1	-	1	82	-	-	1	82	82
Utrecht	-	1	-	1	82	-	-	1	82	82
Noord-Holland	-	41	44	85	5 394	-	-	85	5 394	63
Alkmaar	-	1	-	1	60	-	-	1	60	60
Amsterdam	-	15	44	59	3 718	-	-	59	3 718	63
Haarlem	-	25	-	25	1 616	-	-	25	1 616	65
Zuid-Holland	-	9	1	10	573	-	-	10	573	57
Leiden	-	1	1	2	190	-	-	2	190	95
Rotterdam	-	7	-	7	350	-	-	7	350	50
Zwijndrecht	-	1	-	1	33	-	-	1	33	33
Zeeland	-	1	-	1	96	-	-	1	96	96
Middelburg	-	1	-	1	96	-	-	1	96	96
Noord-Brabant	-	2	-	2	113	-	-	2	113	57
Eindhoven	-	2	-	2	113	-	-	2	113	57

Tabel 6  
 Overzicht naar regio, toneel 1991/'92. Naam gezelschap: Maatschappij Discordia (slot)

	Exploitatiebasis			Doelgroep				Totaal		Bezoek per uit- voering
	vrije voorst.	uitkoop	partage, garantie	algemeen publiek	jeugd					
	uitvoe- ringen	uitvoe- ringen	uitvoe- ringen	uitvoe- ringen	bezoeken	uitvoe- ringen	bezoeken	uitvoe- ringen	bezoeken	
Limburg	-	1	-	1	223	-	-	1	223	223
Maastricht	-	1	-	1	223	-	-	1	223	223
<b>BUITENLAND</b>										
<b>UITVOERINGEN</b>										
(bezoek bekend)	-	59	1	60	7 004	-	-	60	7 004	117
België	-	57	1	58	6 840	-	-	58	6 840	118
Duitsland	-	2	-	2	164	-	-	2	164	82

Tabel 7  
Overzicht naar regio, toneel 1991/'92. Naam gezelschap: Dogtroep

	Exploitatiebasis			Doelgroep				Totaal		Bezoek per uit- voering
	vrije voorst.	uitkoop	partage, garantie	algemeen publiek	jeugd					
	uitvoe- ringen	uitvoe- ringen	uitvoe- ringen	uitvoe- ringen	bezoeken	uitvoe- ringen	bezoeken	uitvoe- ringen	bezoeken	
<b>NEDERLAND</b>										
UITVOERINGEN (bezoek bekend)	-	19	-	19	30 600	-	-	19	30 600	1 611
Friesland	-	3	-	3	3 200	-	-	3	3 200	1 067
Terschelling	-	3	-	3	3 200	-	-	3	3 200	1 067
Overijssel	-	2	-	2	4 000	-	-	2	4 000	2 000
Deventer	-	2	-	2	4 000	-	-	2	4 000	2 000
Noord-Holland	-	10	-	10	16 200	-	-	10	16 200	1 620
Amsterdam	-	7	-	7	11 200	-	-	7	11 200	1 600
Hoorn	-	3	-	3	5 000	-	-	3	5 000	1 667
Zuid-Holland	-	3	-	3	6 300	-	-	3	6 300	2 100
's-Gravenhage	-	1	-	1	300	-	-	1	300	300
Zoetermeer	-	2	-	2	6 000	-	-	2	6 000	3 000
Noord-Brabant	-	1	-	1	900	-	-	1	900	900
Liempde	-	1	-	1	900	-	-	1	900	900
<b>BUITENLAND</b>										
UITVOERINGEN (bezoek bekend)	-	29	-	29	38 500	-	-	29	38 500	1 328
Duitsland	-	3	-	3	6 000	-	-	3	6 000	2 000
Frankrijk	-	8	-	8	3 100	-	-	8	3 100	388
Polen	-	2	-	2	3 400	-	-	2	3 400	1 700
Rusland	-	10	-	10	6 000	-	-	10	6 000	600
Spanje	-	4	-	4	16 000	-	-	4	16 000	4 000
Tjecho-Slowakije	-	2	-	2	4 000	-	-	2	4 000	2 000



Tabel 8  
Overzicht naar regio, toneel 1991/'92. Naam gezelschap: Fact

	Exploitatiebasis			Doelgroep				Totaal		Bezoek per uit- voering
	vrije voorst.	uitkoop	partage, garantie	algemeen publiek	jeugd		uitvoe- ringen	bezoeken		
	uitvoe- ringen	uitvoe- ringen	uitvoe- ringen	uitvoe- ringen	bezoeken	bezoeken				
<b>NETHERLAND</b>										
UITVOERINGEN (bezoek bekend)	-	33	83	116	4 574	-	-	116	4 574	39
Groningen	-	5	-	5	206	-	-	5	206	41
Groningen	-	5	-	5	206	-	-	5	206	41
Overijssel	-	1	-	1	50	-	-	1	50	50
Enschede	-	1	-	1	50	-	-	1	50	50
Gelderland	-	4	7	11	210	-	-	11	210	19
Arnhem	-	4	4	8	125	-	-	8	125	16
Nijmegen	-	-	3	3	85	-	-	3	85	28
Utrecht	-	8	3	11	459	-	-	11	459	42
Amersfoort	-	1	1	2	42	-	-	2	42	21
Utrecht	-	7	2	9	417	-	-	9	417	46
Noord-Holland	-	2	41	43	1 900	-	-	43	1 900	44
Alkmaar	-	1	1	2	47	-	-	2	47	24
Amsterdam	-	-	32	32	1 510	-	-	32	1 510	47
Haarlem	-	1	8	9	343	-	-	9	343	38
Zuid-Holland	-	4	32	36	1 454	-	-	36	1 454	40
's-Gravenhage	-	2	4	6	197	-	-	6	197	33
Leiden	-	2	4	6	279	-	-	6	279	47
Rotterdam	-	-	24	24	978	-	-	24	978	41
Noord-Brabant	-	7	-	7	162	-	-	7	162	23
Eindhoven	-	3	-	3	90	-	-	3	90	30
Tilburg	-	4	-	4	72	-	-	4	72	18
Limburg	-	2	-	2	133	-	-	2	133	67
Maastricht	-	2	-	2	133	-	-	2	133	67

Tabel 9  
Overzicht naar regio, toneel 1991/'92. Naam gezelschap: Het Nationaal Toneel

	Exploitatiebasis			Doelgroep				Totaal		Bezoek per uitvoering
	vrije voorst.	uitkoop	partage, garantie	algemeen publiek		jeugd		uitvoeringen	bezoeken	
	uitvoeringen	uitvoeringen	uitvoeringen	uitvoeringen	bezoeken	uitvoeringen	bezoeken			
<b>NEDERLAND</b>										
UITVOERINGEN (bezoek bekend)	-	1	339	340	82 971	-	-	340	82 971	244
Groningen	-	-	11	11	3 350	-	-	11	3 350	305
Groningen	-	-	10	10	3 235	-	-	10	3 235	324
Winschoten	-	-	1	1	115	-	-	1	115	115
Friesland	-	-	5	5	1 414	-	-	5	1 414	283
Smallingerland	-	-	5	5	1 414	-	-	5	1 414	283
Drente	-	-	1	1	83	-	-	1	83	83
Emmen	-	-	1	1	83	-	-	1	83	83
Overijssel	-	-	8	8	2 168	-	-	8	2 168	271
Deventer	-	-	1	1	223	-	-	1	223	223
Enschede	-	-	3	3	1 056	-	-	3	1 056	352
Hengelo	-	-	2	2	270	-	-	2	270	135
Zwolle	-	-	2	2	619	-	-	2	619	310
Flevoland	-	-	1	1	117	-	-	1	117	117
Almere	-	-	1	1	117	-	-	1	117	117
Gelderland	-	-	17	17	5 137	-	-	17	5 137	302
Apeldoorn	-	-	4	4	2 115	-	-	4	2 115	529
Arnhem	-	-	7	7	1 695	-	-	7	1 695	242
Nijmegen	-	-	6	6	1 327	-	-	6	1 327	221
Utrecht	-	-	8	8	3 415	-	-	8	3 415	427
Utrecht	-	-	7	7	3 326	-	-	7	3 326	475
Veenendaal	-	-	1	1	89	-	-	1	89	89
Noord-Holland	-	-	47	47	15 473	-	-	47	15 473	329
Alkmaar	-	-	4	4	1 043	-	-	4	1 043	261
Amstelveen	-	-	3	3	1 314	-	-	3	1 314	438
Amsterdam	-	-	33	33	11 901	-	-	33	11 901	361
Bussum	-	-	1	1	346	-	-	1	346	346
Den Helder	-	-	1	1	89	-	-	1	89	89
Haarlem	-	-	1	1	154	-	-	1	154	154
Hoorn	-	-	2	2	262	-	-	2	262	131
Velsen	-	-	2	2	364	-	-	2	364	182

Tabel 9

Overzicht naar regio, toneel 1991/'92. Naam gezelschap: Het Nationaal Toneel (slot)

	Exploitatiebasis			Doelgroep				Totaal		Bezoek per uitvoering
	vrije voorst.	uitkoop	partage, garantie	algemeen publiek	jeugd		uitvoeringen	bezoeken		
	uitvoeringen	uitvoeringen	uitvoeringen	uitvoeringen	bezoeken	uitvoeringen			bezoeken	
Zuid-Holland	-	-	210	210	43 196	-	-	210	43 196	206
's-Gravenhage	-	-	197	197	39 414	-	-	197	39 414	200
Leiden	-	-	1	1	182	-	-	1	182	182
Rotterdam	-	-	12	12	3 600	-	-	12	3 600	300
Noord-Brabant	-	1	24	25	7 365	-	-	25	7 365	295
Breda	-	-	3	3	717	-	-	3	717	239
Eindhoven	-	-	6	6	1 988	-	-	6	1 988	331
's-Hertogenbosch	-	1	7	8	2 835	-	-	8	2 835	354
Roosendaal en Nispen	-	-	3	3	984	-	-	3	984	328
Tilburg	-	-	5	5	841	-	-	5	841	168
Limburg	-	-	7	7	1 253	-	-	7	1 253	179
Heerlen	-	-	3	3	692	-	-	3	692	231
Roermond	-	-	2	2	413	-	-	2	413	207
Venlo	-	-	2	2	148	-	-	2	148	74
<b>BUITENLAND</b>										
UITVOERINGEN (bezoek bekend)	-	-	2	2	200	-	-	2	200	100
België	-	-	2	2	200	-	-	2	200	100

Tabel 10  
 Overzicht naar regio, toneel 1991/'92. Naam gezelschap: Het Noord Nederlands Toneel

	Exploitatiebasis			Doelgroep				Totaal		Bezoek per uitvoering
	vrije voorst.	uitkoop	partage, garantie	algemeen publiek	jeugd		uitvoeringen	bezoeken		
	uitvoeringen	uitvoeringen	uitvoeringen	uitvoeringen	bezoeken	bezoeken				
<b>NETHERLAND</b>										
<b>UITVOERINGEN (bezoek bekend)</b>	25	7	78	110	19 574	-	-	110	19 574	178
Groningen	9	2	25	36	6 059	-	-	36	6 059	168
Groningen	9	2	18	29	5 012	-	-	29	5 012	173
Stadskanaal	-	-	2	2	493	-	-	2	493	247
Veendam	-	-	1	1	54	-	-	1	54	54
Winschoten	-	-	4	4	500	-	-	4	500	125
Friesland	6	-	5	11	1 341	-	-	11	1 341	122
Heerenveen	-	-	2	2	527	-	-	2	527	264
Leeuwarden	-	-	1	1	83	-	-	1	83	83
Smallingerland	-	-	2	2	311	-	-	2	311	156
Tytsjerksteradiel	6	-	-	6	420	-	-	6	420	70
Drente	8	1	8	17	1 786	-	-	17	1 786	105
Assen	-	1	2	3	492	-	-	3	492	164
Emmen	-	-	3	3	475	-	-	3	475	158
Hoogeveen	-	-	1	1	120	-	-	1	120	120
Meppel	-	-	2	2	139	-	-	2	139	70
Schoonebeek	8	-	-	8	560	-	-	8	560	70
Overijssel	-	-	3	3	388	-	-	3	388	129
Almelo	-	-	1	1	130	-	-	1	130	130
Enschede	-	-	1	1	90	-	-	1	90	90
Hengelo	-	-	1	1	168	-	-	1	168	168
Flevoland	-	-	1	1	91	-	-	1	91	91
Almere	-	-	1	1	91	-	-	1	91	91
Gelderland	-	2	5	7	1 390	-	-	7	1 390	199
Arnhem	-	-	3	3	854	-	-	3	854	285
Nijmegen	-	2	2	4	536	-	-	4	536	134
Noord-Holland	1	1	14	16	3 693	-	-	16	3 693	231
Alkmaar	1	-	1	2	269	-	-	2	269	135
Amstelveen	-	-	1	1	513	-	-	1	513	513
Amsterdam	-	1	7	8	1 707	-	-	8	1 707	213
Haarlem	-	-	3	3	487	-	-	3	487	162
Hilversum	-	-	1	1	173	-	-	1	173	173
Purmerend	-	-	1	1	544	-	-	1	544	544

Tabel 10

Overzicht naar regio, toneel 1991/'92. Naam gezelschap: Het Noord Nederlands Toneel (slot)

	Exploitatiebasis			Doelgroep				Totaal		Bezoek per uitvoering
	vrije voorst.	uitkoop	partage, garantie	algemeen publiek	jeugd		uitvoeringen	bezoeken		
	uitvoeringen	uitvoeringen	uitvoeringen	uitvoeringen	bezoeken	uitvoeringen			bezoeken	
Zuid-Holland	-	1	5	6	2 153	-	-	6	2 153	359
Gorinchem	-	-	1	1	133	-	-	1	133	133
's-Gravenhage	-	-	1	1	573	-	-	1	573	573
Leiden	-	-	2	2	614	-	-	2	614	307
Rotterdam	-	1	1	2	833	-	-	2	833	417
Zeeland	-	-	2	2	480	-	-	2	480	240
Middelburg	-	-	1	1	320	-	-	1	320	320
Terneuzen	-	-	1	1	160	-	-	1	160	160
Noord-Brabant	1	-	8	9	1 983	-	-	9	1 983	220
Breda	-	-	2	2	732	-	-	2	732	366
Eindhoven	-	-	1	1	122	-	-	1	122	122
's-Hertogenbosch	1	-	1	2	418	-	-	2	418	209
Roosendaal en Nispen	-	-	1	1	330	-	-	1	330	330
Tilburg	-	-	3	3	381	-	-	3	381	127
Limburg	-	-	2	2	210	-	-	2	210	105
Venray	-	-	1	1	140	-	-	1	140	140
Weert	-	-	1	1	70	-	-	1	70	70

Tabel 11  
Overzicht naar regio, toneel 1991/'92. Naam gezelschap: Onafhankelijk Toneel

	Exploitatiebasis			Doelgroep				Totaal		Bezoek per uit- voering
	vrije voorst.	uitkoop	partage, garantie	algemeen publiek	jeugd		uitvoe- ringen	bezoeken		
	uitvoe- ringen	uitvoe- ringen	uitvoe- ringen	uitvoe- ringen	bezoeken	uitvoe- ringen				
<b>NEDERLAND</b>										
UITVOERINGEN (bezoek bekend)	51	32	4	87	5 947	-	-	87	5 947	68
Groningen	-	2	-	2	105	-	-	2	105	53
Groningen	-	2	-	2	105	-	-	2	105	53
Gelderland	-	3	-	3	324	-	-	3	324	108
Arnhem	-	1	-	1	211	-	-	1	211	211
Nijmegen	-	2	-	2	113	-	-	2	113	57
Utrecht	-	-	2	2	56	-	-	2	56	28
Utrecht	-	-	2	2	56	-	-	2	56	28
Noord-Holland	-	17	2	19	1 325	-	-	19	1 325	70
Alkmaar	-	1	-	1	58	-	-	1	58	58
Amsterdam	-	11	2	13	1 075	-	-	13	1 075	83
Haarlem	-	5	-	5	192	-	-	5	192	38
Zuid-Holland	51	9	-	60	4 066	-	-	60	4 066	68
's-Gravenhage	-	2	-	2	40	-	-	2	40	20
Leiden	-	1	-	1	62	-	-	1	62	62
Rotterdam	51	6	-	57	3 964	-	-	57	3 964	70
Noord-Brabant	-	1	-	1	71	-	-	1	71	71
's-Hertogenbosch	-	1	-	1	71	-	-	1	71	71
OVERIGE ACTIVITEITEN (bezoek bekend)	6	-	-	6	353	-	-	6	353	59
Zuid-Holland	6	-	-	6	353	-	-	6	353	59
Rotterdam	6	-	-	6	353	-	-	6	353	59
<b>BUITENLAND</b>										
UITVOERINGEN (bezoek bekend)	-	3	-	3	158	-	-	3	158	53
België	-	3	-	3	158	-	-	3	158	53

Tabel 12  
Overzicht naar regio, toneel 1991/'92. Naam gezelschap: Theater van het Oosten

	Exploitatiebasis			Doelgroep				Totaal		Bezoek per uit- voering
	vrije voorst.	uitkoop	partage, garantie	algemeen publiek	jeugd		uitvoe- ringen	bazoeken		
	uitvoe- ringen	uitvoe- ringen	uitvoe- ringen	uitvoe- ringen	bezoeken	uitvoe- ringen			bezoeken	
<b>NIJDERLAND</b>										
UITVOERINGEN (bazoek bekend)	49	1	147	197	29 591	-	-	197	29 591	150
Groningen	-	-	9	9	1 071	-	-	9	1 071	119
Groningen	-	-	8	8	1 054	-	-	8	1 054	132
Winschoten	-	-	1	1	17	-	-	1	17	17
Drente	-	-	5	5	583	-	-	5	583	117
Assen	-	-	1	1	48	-	-	1	48	48
Hoogeveen	-	-	1	1	92	-	-	1	92	92
Meppel	-	-	3	3	443	-	-	3	443	148
Overijssel	1	1	14	16	1 959	-	-	16	1 959	122
Almelo	-	-	1	1	117	-	-	1	117	117
Deventer	-	1	6	7	720	-	-	7	720	103
Enschede	-	-	4	4	474	-	-	4	474	119
Hengelo	-	-	1	1	101	-	-	1	101	101
Kampen	-	-	1	1	221	-	-	1	221	221
Zwolle	1	-	1	2	326	-	-	2	326	163
Gelderland	33	-	33	66	11 308	-	-	66	11 308	171
Apeldoorn	1	-	1	2	1 108	-	-	2	1 108	554
Arnhem	29	-	8	37	6 241	-	-	37	6 241	169
Doetinchem	-	-	2	2	387	-	-	2	387	194
Ede	1	-	2	3	430	-	-	3	430	143
Lochem	-	-	2	2	838	-	-	2	838	419
Nijmegen	-	-	8	8	1 084	-	-	8	1 084	136
Wageningen	-	-	7	7	432	-	-	7	432	62
Winterswijk	1	-	1	2	327	-	-	2	327	164
Zutphen	1	-	2	3	461	-	-	3	461	154
Utrecht	1	-	7	8	1 136	-	-	8	1 136	142
Amersfoort	-	-	1	1	125	-	-	1	125	125
Utrecht	1	-	5	6	941	-	-	6	941	157
Veenendaal	-	-	1	1	70	-	-	1	70	70
Noord-Holland	10	-	27	37	4 904	-	-	37	4 904	133
Amstelveen	-	-	1	1	138	-	-	1	138	138
Amsterdam	10	-	7	17	2 584	-	-	17	2 584	152
Haarlem	-	-	11	11	1 074	-	-	11	1 074	98
Hilversum	-	-	1	1	153	-	-	1	153	153
Hoorn	-	-	3	3	665	-	-	3	665	222
Purmerend	-	-	2	2	256	-	-	2	256	128
Velsen	-	-	2	2	34	-	-	2	34	17

Tabel 12

Overzicht naar regio, toneel 1991/'92. Naam gezelschap: Theater van het Oosten (slot)

	Exploitatiebasis			Doelgroep				Totaal		Bezoek per uit- voering
	vrije voorst.	uitkoop	partage, garantie	algemeen publiek		jeugd				
	uitvoe- ringen	uitvoe- ringen	uitvoe- ringen	uitvoe- ringen	bezoeken	uitvoe- ringen	bezoeken	uitvoe- ringen	bezoeken	
Zuid-Holland	3	-	30	33	4 532	-	-	33	4 532	137
Dordrecht	-	-	5	5	323	-	-	5	323	65
's-Gravenhage	3	-	8	11	1 868	-	-	11	1 868	170
Leiden	-	-	6	6	668	-	-	6	668	111
Rotterdam	-	-	6	6	1 273	-	-	6	1 273	212
Spijkensisse	-	-	5	5	400	-	-	5	400	80
Zeeland	-	-	2	2	406	-	-	2	406	203
Terneuzen	-	-	2	2	406	-	-	2	406	203
Noord-Brabant	1	-	14	15	2 774	-	-	15	2 774	185
Breda	-	-	3	3	762	-	-	3	762	254
Cuijk en Sint Agatha	-	-	1	1	128	-	-	1	128	128
Eindhoven	1	-	6	7	1 226	-	-	7	1 226	175
Oosterhout	-	-	1	1	105	-	-	1	105	105
Oss	-	-	1	1	378	-	-	1	378	378
Tilburg	-	-	2	2	175	-	-	2	175	88
Limburg	-	-	6	6	918	-	-	6	918	153
Heerlen	-	-	2	2	187	-	-	2	187	94
Maastricht	-	-	2	2	477	-	-	2	477	239
Venlo	-	-	2	2	254	-	-	2	254	127



Tabel 13

Overzicht naar regio, toneel 1991/'92. Naam gezelschap: Coöperatieve Vereniging Orkater

	Exploitatiebasis			Doelgroep				Totaal		Bezoek per uitvoering
	vrije voorst.	uitkoop	partage, garantie	algemeen publiek	jeugd		uitvoeringen	bezoeken		
	uitvoeringen	uitvoeringen	uitvoeringen	uitvoeringen	bezoeken	uitvoeringen			bezoeken	
<b>NIJDERLAND</b>										
UITVOERINGEN (bezoek bekend)	-	70	69	123	25 911	16	5 315	139	31 226	225
Groningen	-	6	4	9	1 706	1	402	10	2 108	211
Groningen	-	5	3	8	1 669	-	-	8	1 669	209
Winschoten	-	1	1	1	37	1	402	2	439	220
Friesland	-	-	1	1	146	-	-	1	146	146
Smallingerland	-	-	1	1	146	-	-	1	146	146
Drente	-	3	3	3	319	3	1 614	6	1 933	322
Assen	-	-	1	1	94	-	-	1	94	94
Emmen	-	2	1	1	179	2	964	3	1 143	381
Hoogeveen	-	1	1	1	46	1	650	2	696	348
Overijssel	-	1	2	2	463	1	124	3	587	196
Deventer	-	-	1	1	243	-	-	1	243	243
Enschede	-	-	1	1	220	-	-	1	220	220
Zwolle	-	1	-	-	-	1	124	1	124	124
Flevoland	-	-	2	2	349	-	-	2	349	175
Almere	-	-	2	2	349	-	-	2	349	175
Gelderland	-	3	4	7	1 435	-	-	7	1 435	205
Apeldoorn	-	-	1	1	368	-	-	1	368	368
Arnhem	-	1	1	2	461	-	-	2	461	231
Nijmegen	-	2	1	3	441	-	-	3	441	147
Tiel	-	-	1	1	165	-	-	1	165	165
Utrecht	-	3	3	5	1 754	1	224	6	1 978	330
Amersfoort	-	-	1	1	268	-	-	1	268	268
Baarn	-	1	-	-	-	1	224	1	224	224
Utrecht	-	2	2	4	1 486	-	-	4	1 486	372

Tabel 13

Overzicht naar regio, toneel 1991/'92. Naam gezelschap: Coöperatieve Vereniging Orkater (slot)

	Exploitatiebasis			Doelgroep				Totaal		Bezoek per uitvoering
	vrije voorst.	uitkoop	partage, garantie	algemeen publiek		jeugd		uitvoeringen	bezoeken	
	uitvoeringen	uitvoeringen	uitvoeringen	uitvoeringen	bezoeken	uitvoeringen	bezoeken			
Noord-Holland	-	28	33	54	12 861	7	2 271	61	15 132	248
Alkmaar	-	-	1	1	266	-	-	1	266	266
Amstelveen	-	1	1	1	437	1	350	2	787	394
Amsterdam	-	-	27	27	8 350	-	-	27	8 350	309
Haarlem	-	18	-	18	2 849	-	-	18	2 849	158
Hoorn	-	2	2	2	532	2	682	4	1 214	304
Huizen	-	1	-	1	72	-	-	1	72	72
Laren	-	1	-	-	-	1	363	1	363	363
Purmerend	-	3	1	1	56	3	876	4	932	233
Velsen	-	2	1	3	299	-	-	3	299	100
Zuid-Holland	-	19	8	25	4 578	2	450	27	5 028	186
's-Gravenhage	-	5	1	6	1 092	-	-	6	1 092	182
Dordrecht	-	2	-	-	-	2	450	2	450	225
Leiden	-	6	5	11	1 612	-	-	11	1 612	147
Rotterdam	-	5	2	7	1 731	-	-	7	1 731	247
Zwijndrecht	-	1	-	1	143	-	-	1	143	143
Zeeland	-	-	2	2	307	-	-	2	307	154
Middelburg	-	-	1	1	221	-	-	1	221	221
Terneuzen	-	-	1	1	86	-	-	1	86	86
Noord-Brabant	-	7	4	10	1 440	1	230	11	1 670	152
Cuijk en Sint Agatha	-	1	-	-	-	1	230	1	230	230
Eindhoven	-	2	1	3	503	-	-	3	503	168
's-Hertogenbosch	-	4	1	5	623	-	-	5	623	125
Oosterhout	-	-	1	1	173	-	-	1	173	173
Tilburg	-	-	1	1	141	-	-	1	141	141
Limburg	-	-	3	3	553	-	-	3	553	184
Maastricht	-	-	1	1	357	-	-	1	357	357
Roermond	-	-	2	2	196	-	-	2	196	98
<b>BUITENLAND</b>										
<b>UITVOERINGEN</b>										
(bezoek bekend)	-	2	-	2	475	-	-	2	475	238
België	-	2	-	2	475	-	-	2	475	238

Tabel 14  
 Overzicht naar regio, toneel 1991/'92. Naam gezelschap: Het RO-Theater

	Exploitatiebasis			Doelgroep				Totaal		Bezoek per uit- voering
	vrije voorst.	uitkoop	partage, garantie	elgemeen publiek		jeugd		uitvoe- ringen	bezoeken	
	uitvoe- ringen	uitvoe- ringen	uitvoe- ringen	uitvoe- ringen	bezoeken	uitvoe- ringen	bezoeken			
<b>NETERLAND</b>										
UITVOERINGEN (bezoek bekend)	157	4	71	232	74 005	-	-	232	74 005	319
Groningen	-	-	8	8	2 424	-	-	8	2 424	303
Groningen	-	-	8	8	2 424	-	-	8	2 424	303
Friesland	-	-	6	6	1 848	-	-	6	1 848	308
Smallingerland	-	-	6	6	1 848	-	-	6	1 848	308
Drente	-	-	3	3	262	-	-	3	262	87
Emmen	-	-	2	2	166	-	-	2	166	83
Meppel	-	-	1	1	96	-	-	1	96	96
Overijssel	-	-	9	9	1 934	-	-	9	1 934	215
Deventer	-	-	2	2	324	-	-	2	324	162
Enschede	-	-	4	4	1 161	-	-	4	1 161	290
Hengelo	-	-	1	1	85	-	-	1	85	85
Zwolle	-	-	2	2	364	-	-	2	364	182
Gelderland	-	2	6	8	2 681	-	-	8	2 681	335
Apeldoorn	-	2	2	4	1 618	-	-	4	1 618	405
Arnhem	-	-	3	3	872	-	-	3	872	291
Tiel	-	-	1	1	191	-	-	1	191	191
Utrecht	1	-	5	6	2 943	-	-	6	2 943	491
Utrecht	1	-	4	5	2 876	-	-	5	2 876	575
Veenendaal	-	-	1	1	67	-	-	1	67	67
Noord-Holland	19	1	17	37	10 260	-	-	37	10 260	277
Alkmaar	1	1	3	5	1 547	-	-	5	1 547	309
Amstelveen	-	-	3	3	780	-	-	3	780	260
Amsterdam	18	-	5	23	7 473	-	-	23	7 473	325
Haarlem	-	-	4	4	214	-	-	4	214	54
Velsen	-	-	2	2	246	-	-	2	246	123
Zuid-Holland	137	-	2	139	45 730	-	-	139	45 730	329
's-Gravenhage	11	-	-	11	3 684	-	-	11	3 684	335
Leiden	-	-	2	2	182	-	-	2	182	91
Rotterdam	126	-	-	126	41 864	-	-	126	41 864	332

Tabel 14  
Overzicht naar regio, toneel 1991/'92. Naam gezelschap: Het RO-Theater (slot)

	Exploitatiebasis			Doelgroep				Totaal		Bezoek per uit- voering
	vrije voorst.	uitkoop	partage, garantie	algemeen publiek		jeugd		uitvoe- ringen	bezoeken	
	uitvoe- ringen	uitvoe- ringen	uitvoe- ringen	uitvoe- ringen	bezoeken	uitvoe- ringen	bezoeken			
Zeeland	-	-	3	3	529	-	-	3	529	176
Middelburg	-	-	3	3	529	-	-	3	529	176
Noord-Brabant	-	1	9	10	4 816	-	-	10	4 816	482
's-Hertogenbosch	-	1	3	4	1 616	-	-	4	1 616	404
Eindhoven	-	-	4	4	2 776	-	-	4	2 776	694
Roosendaal en Nispen	-	-	2	2	424	-	-	2	424	212
Limburg	-	-	3	3	578	-	-	3	578	193
Heerlen	-	-	2	2	372	-	-	2	372	186
Roermond	-	-	1	1	206	-	-	1	206	206
<b>BUITENLAND</b>										
UITVOERINGEN										
(bezoek bekend)	-	10	-	10	4 611	-	-	10	4 611	461
België	-	10	-	10	4 611	-	-	10	4 611	461

Tabel 15

Overzicht naar regio, toneel 1991/'92. Naam gezelschap: Stichting Strooker

	Exploitatiebasis			Doelgroep				Totaal		Bezoek per uitvoering
	vrije voorst.	uitkoop	partage, garantie	algemeen publiek	jeugd		uitvoeringen	bezoeken		
	uitvoeringen	uitvoeringen	uitvoeringen	uitvoeringen	bezoeken	bezoeken				
<b>NEDERLAND</b>										
UITVOERINGEN (bezoek bekend)	-	-	21	21	4 436	-	-	21	4 436	211
Noord-Holland	-	-	21	21	4 436	-	-	21	4 436	211
Amsterdam	-	-	21	21	4 436	-	-	21	4 436	211

Tabel 16

Overzicht naar regio, toneel 1991/'92. Naam gezelschap: Toneelgezelschap Tryater

	Exploitatiebasis			Doelgroep				Totaal		Bezoek per uitvoering
	vrije voorst.	uitkoop	partage, garantie	algemeen publiek	jeugd					
	uitvoeringen	uitvoeringen	uitvoeringen	uitvoeringen	bezoeken	uitvoeringen	bezoeken	uitvoeringen	bezoeken	
<b>NEDERLAND</b>										
UITVOERINGEN (bezoek bekend)	7	14	103	124	10 559	-	-	124	10 559	85
Friesland	7	13	103	123	10 459	-	-	123	10 459	85
het Bildt	-	-	3	3	120	-	-	3	120	40
Boarnsterhim	-	2	6	8	815	-	-	8	815	102
Bolsward	-	-	1	1	57	-	-	1	57	57
Dongeradeel	-	1	5	6	520	-	-	6	520	87
Franekeradeel	-	1	10	11	1 225	-	-	11	1 225	111
Gaasterlân-Sleat	1	1	3	5	347	-	-	5	347	69
Heerenveen	1	-	6	7	1 053	-	-	7	1 053	150
Kollumerland c.a.	1	1	5	7	668	-	-	7	668	95
Leeuwarden	-	-	24	24	1 240	-	-	24	1 240	52
Leeuwarderadeel	1	-	4	5	322	-	-	5	322	64
Lemsterland	-	-	2	2	98	-	-	2	98	49
Littenseradiel	-	-	4	4	424	-	-	4	424	106
Menaldumadeel	-	-	2	2	124	-	-	2	124	62
Nijefurd	-	1	5	6	588	-	-	6	588	98
Ooststellingwerf	1	-	-	1	41	-	-	1	41	41
Opsterland	1	-	6	7	652	-	-	7	652	93
Skarsterlân	-	-	3	3	242	-	-	3	242	81
Smalingerland	-	1	4	5	771	-	-	5	771	154
Sneek	-	4	-	4	349	-	-	4	349	87
Tytsjerksteradiel	-	-	4	4	342	-	-	4	342	86
Wymbritseradiel	-	1	4	5	295	-	-	5	295	59
Wûnseradiel	1	-	2	3	166	-	-	3	166	55
Zuid-Holland	-	1	-	1	100	-	-	1	100	100
's-Gravenhage	-	1	-	1	100	-	-	1	100	100

Tabel 17

Overzicht naar regio, toneel 1991/'92. Naam gezelschap: Theatergroep Het Vervolg

	Exploitatiebasis			Doelgroep				Totaal		Bezoek per uitvoering
	vrije voorst.	uitkoop	partage, garantie	algemeen publiek	jeugd		uitvoeringen	bezoeken		
	uitvoeringen	uitvoeringen	uitvoeringen	uitvoeringen	bezoeken	bezoeken				
<b>NEDERLAND</b>										
UITVOERINGEN (bezoek bekend)	91	5	20	116	5 100	-	-	116	5 100	44
Groningen	-	-	1	1	25	-	-	1	25	25
Groningen	-	-	1	1	25	-	-	1	25	25
Gelderland	-	1	2	3	136	-	-	3	136	45
Arnhem	-	1	-	1	55	-	-	1	55	55
Nijmegen	-	-	2	2	81	-	-	2	81	41
Utrecht	-	1	2	3	200	-	-	3	200	67
Amersfoort	-	1	-	1	45	-	-	1	45	45
Utrecht	-	-	2	2	155	-	-	2	155	78
Noord-Holland	-	-	6	6	339	-	-	6	339	57
Amsterdam	-	-	5	5	327	-	-	5	327	65
Velsen	-	-	1	1	12	-	-	1	12	12
Zuid-Holland	-	2	1	3	112	-	-	3	112	37
's-Gravenhage	-	2	-	2	33	-	-	2	33	17
Rotterdam	-	-	1	1	79	-	-	1	79	79
Noord-Brabant	-	1	1	2	52	-	-	2	52	26
's-Hertogenbosch	-	-	1	1	21	-	-	1	21	21
Eindhoven	-	1	-	1	31	-	-	1	31	31
Limburg	91	-	7	98	4 236	-	-	98	4 236	43
Heerlen	-	-	1	1	23	-	-	1	23	23
Maastricht	91	-	1	92	4 041	-	-	92	4 041	44
Roermond	-	-	1	1	21	-	-	1	21	21
Sittard	-	-	1	1	38	-	-	1	38	38
Venlo	-	-	1	1	45	-	-	1	45	45
Venray	-	-	1	1	33	-	-	1	33	33
Weert	-	-	1	1	35	-	-	1	35	35
<b>BUYTENLAND</b>										
UITVOERINGEN (bezoek bekend)	-	-	1	1	10	-	-	1	10	10
België	-	-	1	1	10	-	-	1	10	10

Tabel 18

Overzicht naar regio, toneel 1991/'92. Naam gezelschap: Wassen Neus

	Exploitatiebasis			Doelgroep				Totaal		Bezoek per uit- voering
	vrije voorst.	uitkoop	partage, garantie	algemeen publiek	jeugd					
	uitvoe- ringen	uitvoe- ringen	uitvoe- ringen	uitvoe- ringen	bezoeken	uitvoe- ringen	bezoeken	uitvoe- ringen	bezoeken	
<b>NIJDERLAND</b>										
UITVOERINGEN (bezoek onbekend)	1	-	-	1	.	-	-	1	.	.
Noord-Holland	1	-	-	1	.	-	-	1	.	.
Amsterdam	1	-	-	1	.	-	-	1	.	.



Tabel 19  
Overzicht naar regio, toneel 1991/'92. Naam gezelschap: Stichting Het Zuidelijk Theater

	Exploitatiebasis			Doelgroep				Totaal		Bezoek per uit- voering
	vrije voorst.	uitkoop	partage, garantie	algemeen publiek		jeugd		uitvoe- ringen	bezoeken	
	uitvoe- ringen	uitvoe- ringen	uitvoe- ringen	uitvoe- ringen	bezoeken	uitvoe- ringen	bezoeken			
<b>NETHERLAND</b>										
UITVOERINGEN (bezoek bekend)	24	12	129	165	54 987	-	-	165	54 987	333
Groningen	-	1	8	9	3 269	-	-	9	3 269	363
Groningen	-	1	8	9	3 269	-	-	9	3 269	363
Drente	-	-	1	1	404	-	-	1	404	404
Emmen	-	-	1	1	404	-	-	1	404	404
Overijssel	-	-	5	5	1 943	-	-	5	1 943	389
Enschede	-	-	2	2	904	-	-	2	904	452
Hengelo	-	-	1	1	128	-	-	1	128	128
Zwolle	-	-	2	2	911	-	-	2	911	456
Gelderland	-	-	10	10	4 401	-	-	10	4 401	440
Arnhem	-	-	4	4	1 841	-	-	4	1 841	460
Nijmegen	-	-	4	4	1 523	-	-	4	1 523	381
Tiel	-	-	2	2	1 037	-	-	2	1 037	519
Utrecht	-	-	6	6	3 188	-	-	6	3 188	531
Utrecht	-	-	6	6	3 188	-	-	6	3 188	531
Noord-Holland	13	2	25	40	11 223	-	-	40	11 223	281
Amstelveen	-	1	3	4	1 813	-	-	4	1 813	453
Amsterdam	13	1	5	19	5 964	-	-	19	5 964	314
Bussum	-	-	1	1	107	-	-	1	107	107
Haarlem	-	-	11	11	1 482	-	-	11	1 482	135
Hoorn	-	-	4	4	1 726	-	-	4	1 726	432
Velsen	-	-	1	1	131	-	-	1	131	131
Zuid-Holland	3	3	10	16	5 341	-	-	16	5 341	334
's-Gravenhage	3	2	1	6	1 940	-	-	6	1 940	323
Leiden	-	-	2	2	679	-	-	2	679	340
Rotterdam	-	1	7	8	2 722	-	-	8	2 722	340
Zeeland	-	-	6	6	1 513	-	-	6	1 513	252
Middelburg	-	-	4	4	1 034	-	-	4	1 034	259
Terneuzen	-	-	2	2	479	-	-	2	479	240

Tabel 19

Overzicht naar regio, toneel 1991/'92. Naam gezelschap: Stichting Het Zuidelijk Theater (slot)

	Exploitatiebasis			Doelgroep				Totaal		Bezoek per uitvoering
	vrije voorst.	uitkoop	partage, garantie	algemeen publiek		jeugd				
	uitvoeringen	uitvoeringen	uitvoeringen	uitvoeringen	bezoeken	uitvoeringen	bezoeken	uitvoeringen	bezoeken	
Noord-Brabant	8	4	47	59	20 347	-	-	59	20 347	345
Bergen op Zoom	-	-	5	5	1 310	-	-	5	1 310	262
Breda	-	-	9	9	2 576	-	-	9	2 576	286
Cuijk en Sint Agatha	-	-	1	1	417	-	-	1	417	417
Eindhoven	8	1	11	20	6 688	-	-	20	6 688	334
Etten-Leur	-	-	2	2	380	-	-	2	380	190
Helmond	-	-	2	2	804	-	-	2	804	402
's-Hertogenbosch	-	1	4	5	2 328	-	-	5	2 328	466
Oosterhout	-	-	2	2	909	-	-	2	909	455
Oss	-	-	4	4	1 636	-	-	4	1 636	409
Roosendaal en Nispen	-	-	4	4	1 482	-	-	4	1 482	371
Tilburg	-	2	3	5	1 817	-	-	5	1 817	363
Limburg	-	2	11	13	3 358	-	-	13	3 358	258
Heerlen	-	-	3	3	665	-	-	3	665	222
Maastricht	-	2	1	3	1 310	-	-	3	1 310	437
Roermond	-	-	2	2	202	-	-	2	202	101
Venlo	-	-	3	3	598	-	-	3	598	199
Weert	-	-	2	2	583	-	-	2	583	292
<b>BUITENLAND</b>										
<b>UITVOERINGEN</b>										
(bezoek bekend)	7	32	8	47	14 494	-	-	47	14 494	308
België	7	32	8	47	14 494	-	-	47	14 494	308

2. JEUGDTHEATER

Tabel 20

Totaaloverzicht jeugdtheater 1991/'92. Totaal door het Rijk structureel of meerjarig gesubsidieerde gezelschappen

	Exploitatiebasis			Doelgroep				Totaal		bezoeken per uit- voering
	vrije voorst.	uitkoop	partage, garantie	algemeen publiek	jeugd					
	uitvoe- ringen	uitvoe- ringen	uitvoe- ringen	uitvoe- ringen	bezoeken	uitvoe- ringen	bezoeken	uitvoe- ringen	bezoeken	
<b>NETHERLAND</b>										
UITVOERINGEN (bezoek bekend)	24	230	-	57	5 790	197	50 213	254	56 003	220
Toneel	24	230	-	57	5 790	197	50 213	254	56 003	220
<b>BUITENLAND</b>										
UITVOERINGEN (bezoek bekend)	-	43	-	-	-	43	9 668	43	9 668	225
Toneel	-	43	-	-	-	43	9 668	43	9 668	225

Tabel 21  
 Overzicht naar regio, jeugdtheater 1991/'92. Totaal door het Rijk structureel of meerjarig gesubsidieerde  
 gezelschappen

	Exploitatiebasis			Doelgroep				Totaal		bezoeken per uit- voering
	vrije voorst.	uitkoop	partage, garantie	algemeen publiek	jeugd		uitvoe- ringen	bezoeken		
	uitvoe- ringen	uitvoe- ringen	uitvoe- ringen	uitvoe- ringen	bezoeken	uitvoe- ringen			bezoeken	
<b>NEDERLAND</b>										
UITVOERINGEN (bezoek bekend)	24	230	-	57	5 790	197	50 213	254	56 003	220
Groningen	-	14	-	2	157	12	2 337	14	2 494	178
Delfzijl	-	3	-	-	-	3	450	3	450	150
Groningen	-	9	-	2	157	7	1 688	9	1 845	205
Winschoten	-	2	-	-	-	2	199	2	199	100
Friesland	-	14	-	2	235	12	2 275	14	2 510	179
Kollumerland c.a.	-	2	-	-	-	2	198	2	198	99
Leeuwarden	-	3	-	1	110	2	181	3	291	97
Lemsterland	-	2	-	-	-	2	248	2	248	124
Nijefurd	-	1	-	-	-	1	121	1	121	121
Smallingerland	-	6	-	1	125	5	1 527	6	1 652	275
Overijssel	-	7	-	-	-	7	1 355	7	1 355	194
Deventer	-	1	-	-	-	1	42	1	42	42
Enschede	-	6	-	-	-	6	1 313	6	1 313	219
Flevoland	-	2	-	-	-	2	300	2	300	150
Almere	-	2	-	-	-	2	300	2	300	150
Gelderland	-	12	-	4	485	8	1 749	12	2 234	186
Apeldoorn	-	3	-	-	-	3	1 301	3	1 301	434
Arnhem	-	2	-	2	210	-	-	2	210	105
Nijmegen	-	5	-	1	100	4	433	5	533	107
Zaltbommel	-	2	-	1	175	1	15	2	190	95
Utrecht	-	11	-	2	220	9	2 811	11	3 031	276
Amersfoort	-	2	-	1	70	1	75	2	145	73
Baarn	-	1	-	-	-	1	159	1	159	159
Utrecht	-	8	-	1	150	7	2 577	8	2 727	341

Tabel 21

Overzicht naar regio, jeugdtheater 1991/'92. Totaal door het Rijk structureel of meerjarig gesubsidieerde gezelschappen (vervolg)

	Exploitatiebasis			Doelgroep				Totaal		bezoeken per uitvoering
	vrije voorst.	uitkoop	partage, garantie	algemeen publiek	jeugd		uitvoeringen	bezoeken		
	uitvoeringen	uitvoeringen	uitvoeringen	uitvoeringen	bezoeken	bezoeken				
Noord-Holland	1	53	-	12	1 510	42	8 651	54	10 161	188
Alkmaar	-	3	-	-	-	3	1 009	3	1 009	336
Amsterdam	1	38	-	6	695	33	7 110	39	7 805	200
Den Helder	-	1	-	1	110	-	-	1	110	110
Haarlem	-	3	-	1	400	2	213	3	613	204
Haarlemmermeer	-	2	-	2	160	-	-	2	160	80
Heemstede	-	1	-	1	45	-	-	1	45	45
Hoorn	-	1	-	-	-	1	143	1	143	143
Ouder-Amstel	-	1	-	-	-	1	80	1	80	80
Velsen	-	2	-	-	-	2	96	2	96	48
Zaanstad	-	1	-	1	100	-	-	1	100	100
Zuid-Holland	23	82	-	29	2 486	76	23 509	105	25 995	248
Alphen aan den Rijn	-	4	-	-	-	4	553	4	553	138
Bergschenhoek	-	2	-	-	-	2	200	2	200	100
Delft	20	9	-	13	904	16	1 167	29	2 071	71
Gouda	-	6	-	2	148	4	651	6	799	133
's-Gravenhage	-	7	-	3	418	4	1 574	7	1 992	285
Leiden	-	4	-	2	230	2	292	4	522	131
Middelharnis	-	1	-	1	80	-	-	1	80	80
Ouderkerk	-	1	-	1	82	-	-	1	82	82
Rijneveld	-	4	-	-	-	4	320	4	320	80
Rotterdam	-	38	-	3	356	35	18 018	38	18 374	484
Schiedam	-	2	-	1	35	1	23	2	58	29
Schoonhoven	-	1	-	1	55	-	-	1	55	55
Vlaardingen	-	1	-	1	103	-	-	1	103	103
Zoetermeer	-	1	-	-	-	1	201	1	201	201
Zwijndrecht	3	1	-	1	75	3	510	4	585	146
Zeeland	-	1	-	1	40	-	-	1	40	40
Terneuzen	-	1	-	1	40	-	-	1	40	40
Noord-Brabant	-	29	-	5	657	24	6 104	29	6 761	233
Breda	-	2	-	-	-	2	302	2	302	151
Eindhoven	-	6	-	2	331	4	2 464	6	2 795	466
Helmond	-	1	-	-	-	1	139	1	139	139
's-Hertogenbosch	-	18	-	2	228	16	2 920	18	3 148	175
Oosterhout	-	1	-	-	-	1	279	1	279	279
Roosendaal en Nispen	-	1	-	1	98	-	-	1	98	98
Limburg	-	5	-	-	-	5	1 122	5	1 122	224
Kerkrade	-	4	-	-	-	4	1 019	4	1 019	255
Maastricht	-	1	-	-	-	1	103	1	103	103

Tabel 21

Overzicht naar regio, jeugdtheater 1991/'92. Totaal door het Rijk structureel of meerjarig gesubsidieerde gezelschappen (slot)

	Exploitatiebasis			Doelgroep		Totaal		bezoeken per uit- voering		
	vrije voorst.	uitkoop	partage, garantie	algemeen publiek	jeugd					
	uitvoe- ringen	uitvoe- ringen	uitvoe- ringen	uitvoe- ringen	bezoeken	uitvoe- ringen	bezoeken	uitvoe- ringen		
<b>BUITENLAND</b>										
UITVOERINGEN (bezoek bekend)	-	43	-	-	-	43	9 668	43	9 668	225
België	-	35	-	-	-	35	9 262	35	9 262	265
Oostenrijk	-	3	-	-	-	3	171	3	171	57
Zwitserland	-	5	-	-	-	5	235	5	235	47

Tabel 22  
Overzicht naar regio, jeugdtheater 1991/'92. Naam gezelschap: Huis aan de Amstel

	Exploitatiebasis			Doelgroep				Totaal		Bezoek per uitvoering
	vrije voorst.	uitkoop	partage, garantie	algemeen publiek	jeugd		uitvoeringen	bezoeken		
	uitvoeringen	uitvoeringen	uitvoeringen	uitvoeringen	bezoeken	bezoeken				
<b>NEDERLAND</b>										
UITVOERINGEN (bezoek bekend)	-	131	-	-	-	131	42 762	131	42 762	326
Groningen	-	5	-	-	-	5	1 531	5	1 531	306
Groningen	-	5	-	-	-	5	1 531	5	1 531	306
Friesland	-	6	-	-	-	6	1 608	6	1 608	268
Leeuwarden	-	2	-	-	-	2	181	2	181	91
Smallingerland	-	4	-	-	-	4	1 427	4	1 427	357
Overijssel	-	7	-	-	-	7	1 355	7	1 355	194
Deventer	-	1	-	-	-	1	42	1	42	42
Enschede	-	6	-	-	-	6	1 313	6	1 313	219
Gelderland	-	8	-	-	-	8	1 749	8	1 749	219
Apeldoorn	-	3	-	-	-	3	1 301	3	1 301	434
Nijmegen	-	4	-	-	-	4	433	4	433	108
Zaltbommel	-	1	-	-	-	1	15	1	15	15
Utrecht	-	9	-	-	-	9	2 811	9	2 811	312
Amersfoort	-	1	-	-	-	1	75	1	75	75
Baarn	-	1	-	-	-	1	159	1	159	159
Utrecht	-	7	-	-	-	7	2 577	7	2 577	368
Noord-Holland	-	41	-	-	-	41	8 571	41	8 571	209
Alkmaar	-	3	-	-	-	3	1 009	3	1 009	336
Amsterdam	-	33	-	-	-	33	7 110	33	7 110	215
Haarlem	-	2	-	-	-	2	213	2	213	107
Hoorn	-	1	-	-	-	1	143	1	143	143
Velsen	-	2	-	-	-	2	96	2	96	48
Zuid-Holland	-	35	-	-	-	35	18 874	35	18 874	539
's-Gravenhage	-	4	-	-	-	4	1 574	4	1 574	394
Leiden	-	2	-	-	-	2	292	2	292	146
Rotterdam	-	27	-	-	-	27	16 784	27	16 784	622
Schiedam	-	1	-	-	-	1	23	1	23	23
Zoetermeer	-	1	-	-	-	1	201	1	201	201

Tabel 22

Overzicht naar regio, jeugdtheater 1991/'92. Naam gezelschap: Huis aan de Amstel (slot)

	Exploitatiebasis			Doelgroep				Totaal		Bezoek per uitvoering
	vrije voorst.	uitkoop	partage, garantie	algemeen publiek	jeugd		uitvoeringen	bezoeken		
	uitvoeringen	uitvoeringen	uitvoeringen	uitvoeringen	bezoeken	bezoeken				
Noord-Brabant	-	15	-	-	-	15	5 141	15	5 141	343
Breda	-	2	-	-	-	2	302	2	302	151
Eindhoven	-	4	-	-	-	4	2 464	4	2 464	616
Helmond	-	1	-	-	-	1	139	1	139	139
's-Hertogenbosch	-	7	-	-	-	7	1 957	7	1 957	280
Oosterhout	-	1	-	-	-	1	279	1	279	279
Limburg	-	5	-	-	-	5	1 122	5	1 122	224
Kerkrade	-	4	-	-	-	4	1 019	4	1 019	255
Maastricht	-	1	-	-	-	1	103	1	103	103
<b>BUITENLAND</b>										
<b>UITVOERINGEN</b>										
(bezoek bekend)	-	42	-	-	-	42	9 592	42	9 592	228
België	-	34	-	-	-	34	9 186	34	9 186	270
Oostenrijk	-	3	-	-	-	3	171	3	171	57
Zwitserland	-	5	-	-	-	5	235	5	235	47



Tabel 23

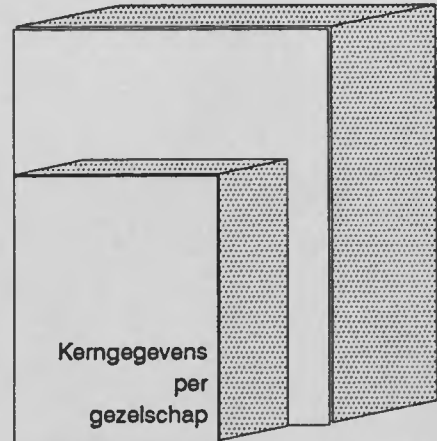
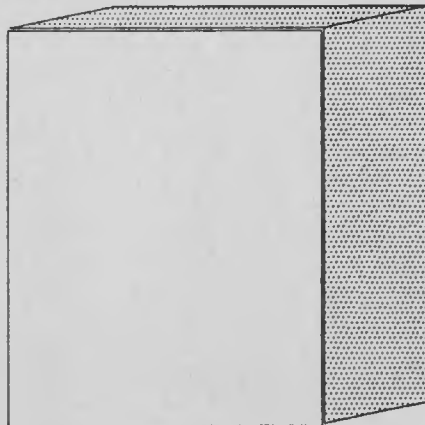
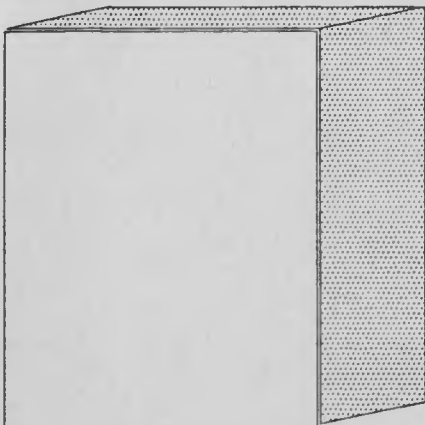
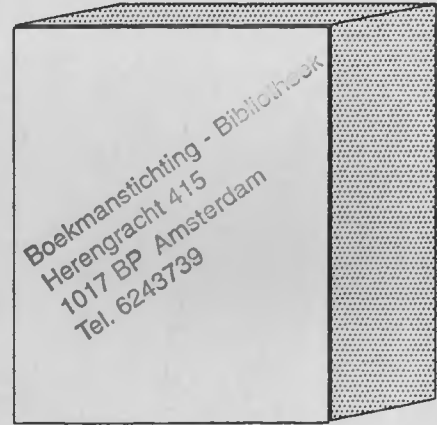
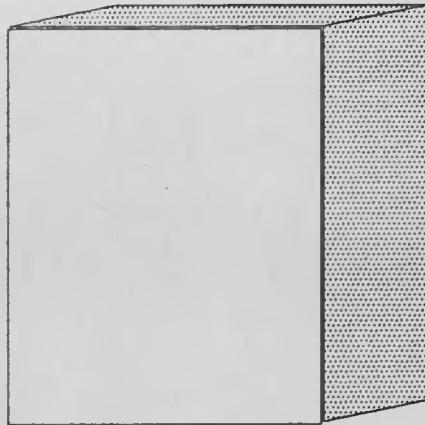
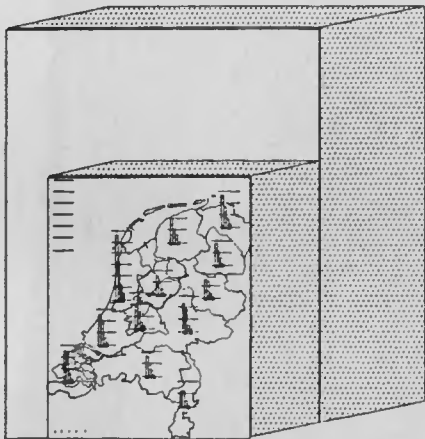
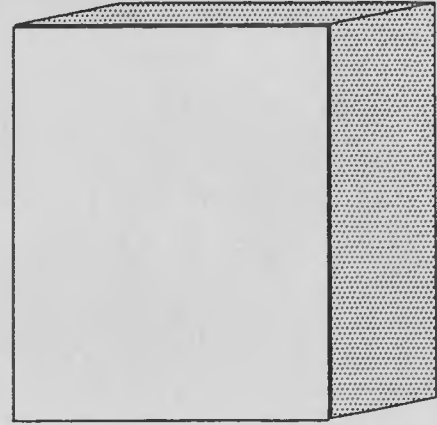
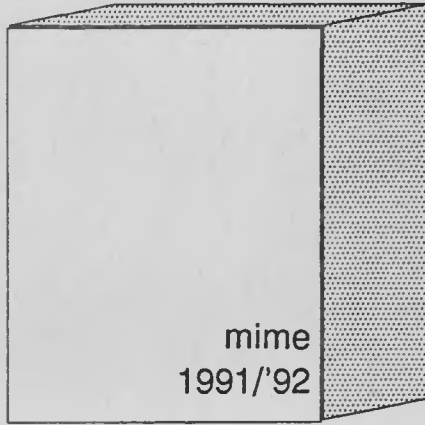
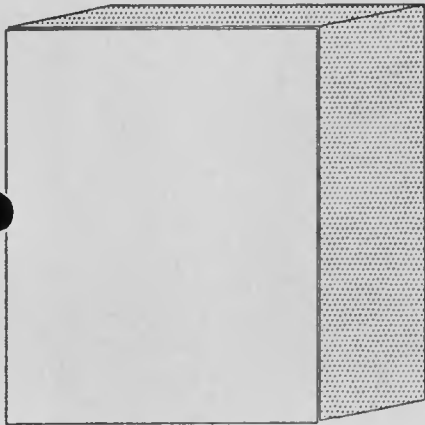
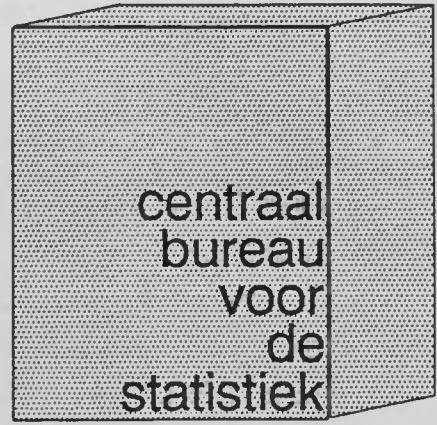
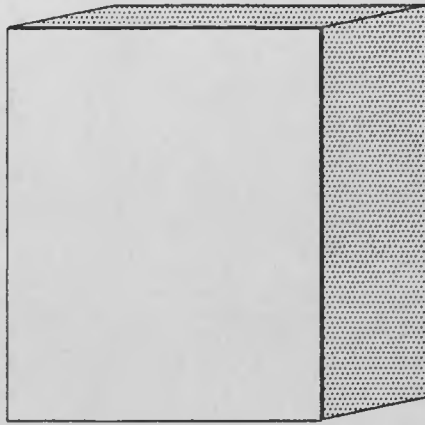
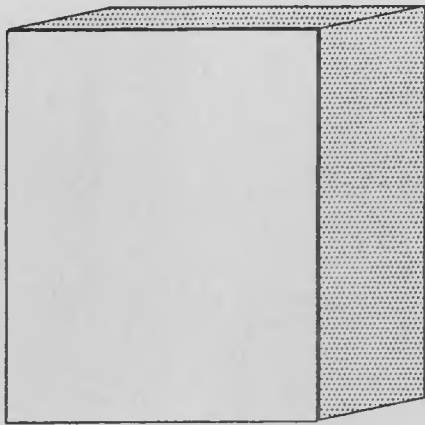
Overzicht naar regio, jeugdtheater 1991/'92. Naam gezelschap: Maccus, Stichting Theatergroep

	Exploitatiebasis			Doelgroep				Totaal		Bezoek per uitvoering
	vrije voorst.	uitkoop	partage, garantie	algemeen publiek	jeugd		uitvoeringen	bezoeken		
	uitvoeringen	uitvoeringen	uitvoeringen	uitvoeringen	bezoeken	bezoeken				
<b>NIJDERLAND</b>										
UITVOERINGEN (bezoek bekend)	24	99	-	57	5 790	66	7 451	123	13 241	108
Groningen	-	9	-	2	157	7	806	9	963	107
Delfzijl	-	3	-	-	-	3	450	3	450	150
Groningen	-	4	-	2	157	2	157	4	314	79
Winschoten	-	2	-	-	-	2	199	2	199	100
Friesland	-	8	-	2	235	6	667	8	902	113
Kollumerland c.a.	-	2	-	-	-	2	198	2	198	99
Leeuwarden	-	1	-	1	110	-	-	1	110	110
Lemsterland	-	2	-	-	-	2	248	2	248	124
Nijefurd	-	1	-	-	-	1	121	1	121	121
Smallingerland	-	2	-	1	125	1	100	2	225	113
Flevoland	-	2	-	-	-	2	300	2	300	150
Almere	-	2	-	-	-	2	300	2	300	150
Gelderland	-	4	-	4	485	-	-	4	485	121
Arnhem	-	2	-	2	210	-	-	2	210	105
Nijmegen	-	1	-	1	100	-	-	1	100	100
Zaltbommel	-	1	-	1	175	-	-	1	175	175
Utrecht	-	2	-	2	220	-	-	2	220	110
Amersfoort	-	1	-	1	70	-	-	1	70	70
Utrecht	-	1	-	1	150	-	-	1	150	150
Noord-Holland	1	12	-	12	1 510	1	80	13	1 590	122
Amsterdam	1	5	-	6	695	-	-	6	695	116
Den Helder	-	1	-	1	110	-	-	1	110	110
Haarlem	-	1	-	1	400	-	-	1	400	400
Haarlemmermeer	-	2	-	2	160	-	-	2	160	80
Heemstede	-	1	-	1	45	-	-	1	45	45
Ouder-Amstel	-	1	-	-	-	1	80	1	80	80
Zaanstad	-	1	-	1	100	-	-	1	100	100

Tabel 23

Overzicht naar regio, jeugdtheater 1991/'92. Naam gezelschap: Maccus, Stichting Theatergroep (slot)

	Exploitatiebasis			Doelgroep				Totaal		Bezoek per uitvoering
	vrije voorst.	uitkoop	partage, garantie	algemeen publiek	jeugd		uitvoeringen	bezoeken		
	uitvoeringen	uitvoeringen	uitvoeringen	uitvoeringen	bezoeken	bezoeken				
Zuid-Holland	23	47	-	29	2 486	41	4 635	70	7 121	102
Alphen aan den Rijn	-	4	-	-	-	4	553	4	553	138
Bergschenhoek	-	2	-	-	-	2	200	2	200	100
Delft	20	9	-	13	904	16	1 167	29	2 071	71
Gouda	-	6	-	2	148	4	651	6	799	133
's-Gravenhage	-	3	-	3	418	-	-	3	418	139
Leiden	-	2	-	2	230	-	-	2	230	115
Middelharnis	-	1	-	1	80	-	-	1	80	80
Ouderkerk	-	1	-	1	82	-	-	1	82	82
Rijneveld	-	4	-	-	-	4	320	4	320	80
Rotterdam	-	11	-	3	356	8	1 234	11	1 590	145
Schiedam	-	1	-	1	35	-	-	1	35	35
Schoonhoven	-	1	-	1	55	-	-	1	55	55
Vlaardingen	-	1	-	1	103	-	-	1	103	103
Zwijndrecht	3	1	-	1	75	3	510	4	585	146
Zeeland	-	1	-	1	40	-	-	1	40	40
Terneuzen	-	1	-	1	40	-	-	1	40	40
Noord-Brabant	-	14	-	5	657	9	963	14	1 620	116
Eindhoven	-	2	-	2	331	-	-	2	331	166
's-Hertogenbosch	-	11	-	2	228	9	963	11	1 191	108
Roosendaal en Nispen	-	1	-	1	98	-	-	1	98	98
<b>BUITENLAND</b>										
<b>UITVOERINGEN</b>										
(bezoek bekend)	-	1	-	-	-	1	76	1	76	76
België	-	1	-	-	-	1	76	1	76	76





CENTRAAL BUREAU VOOR DE STATISTIEK

---

Hoofdafdeling Sociaal-culturele Statistieken  
Postbus 4481, 6401 CZ HEERLEN en Postbus 959, 2270 AZ VOORBURG

Boekmansichting - Bibliotheek  
Herengracht 415  
1017 BP Amsterdam  
Tel. 6243739

**STATISTIEK MIME 1991/'92**  
**kerngegevens per gezelschap**

samengesteld door E.L.A.M. van Muijen

Bronvermelding is verplicht.  
Verveelvoudiging voor eigen gebruik of intern gebruik is toegestaan.

BPA no.: 500-93-S5/extern  
februari 1993

Prijs: f 9,50 (excl. verzendkosten)

INHOUD

Blz

1. Inleiding

- 1.1 Inleiding en verantwoording
- 1.2 Definities

Boekmanstichting - Bibliotheek  
Herengracht 415  
1017 BP Amsterdam  
Tel. 6243739

M 1  
M 2

2. Mime

M 3

1. INLEIDING

1.1 Inleiding en verantwoording

In dit rapport zijn gegevens opgenomen van gezelschappen die op het gebied van mime een structurele of meerjarige subsidie krijgen van het Ministerie van Welzijn, Volksgezondheid en Cultuur.

In dit kader zijn in 1991/'92 acht mimegezelschappen benaderd om mee te werken aan het onderzoek.

In afwijking van wat bij het Centraal Bureau voor de Statistiek (CBS) gebruikelijk is zijn in dit rapport gegevens per gezelschap opgenomen. Dit gebeurt alleen wanneer gezelschappen daartoe toestemming hebben verleend aan het CBS.

De afgelopen jaren werden de gegevens als bundel gepubliceerd. Met ingang van het seizoen 1990/'91 worden de gegevens in een rapportvorm gepresenteerd. Dit rapport is op aanvraag verkrijgbaar via het CBS bij onderstaande contactpersoon.

Per discipline van het gezelschap (mime) worden de aantallen voorstellingen, overige activiteiten, bezoeken naar doelgroep en exploitatiebasis weergegeven.

Opnames voor radio, televisie, video en audio zonder publiek zijn uitsluitend opgenomen bij totaal aantal uitvoeringen in de categorie 'uitvoeringen bezoek onbekend'.

Voor uitgebreide informatie betreffende het totaalbeeld van podiumkunsten in Nederland wordt verwezen naar de publikatie Podiumkunsten 1991 (de publikatie Podiumkunsten 1992 zal aan het eind van 1993 verschijnen).

Voor nadere informatie kunt u contact opnemen met de afdeling Cultuur:

## 1.2 Definities

- seizoen* Periode van 1 augustus tot en met 31 juli.
- voorstelling, uitvoering* Iedere theater- of muziekactiviteit die tot doel heeft een publiek te onderhouden (incl. begeleidingen, try-outs, (generale) repetities en gratis uitvoeringen met publiek). De voorstellingen zijn verder onderscheiden naar de inhoud (mime, toneel, mengvorm, andere voorstelling)
- overige activiteiten* Activiteiten als workshop, werkgroepactiviteit, demonstratieles, gespreksgroep, lezing, werkles, bijzondere manifestaties en andere nevenactiviteiten.
- exploitatiebasis* Deze term duidt op de financiële regeling van een uitvoering. Afhankelijk van de wijze waarop een zaalexploitant met de uitvoerenden een overeenkomst aangaat over de verdeling van het financiële risico van de uitvoering, worden drie typen regelingen onderscheiden:
1. *Vrije voorstelling:*  
De uitvoerende draagt het financiële risico van de uitvoering.
  2. *Uitkoop*  
De zaalexploitant draagt het financiële risico van de uitvoering.
  3. *Partage, garantie*  
De zaalexploitant en de uitvoerende delen het financiële risico.
- doelgroep* Het kenmerk doelgroep geeft aan of de produktie die uitgevoerd wordt, bedoeld is voor een jeugdig publiek (tot circa 25 jaar) of voor een algemeen publiek. De doelgroep wordt niet bepaald door het aanwezige publiek.

Boekmanschting - Bibliotheek  
 Postbus 415  
 1017 CA Amsterdam  
 Telefoon 020-612759

2. MIME

Tabel 1  
 Totaaloverzicht mime 1991/'92. Totaal door het Rijk structureel of meerjarig gesubsidieerde gezelschappen

	Exploitatiebasis			Doelgroep				Totaal		Bezoek per uitvoering
	vrije voorst.	uitkoop	partage, garantie	algemeen publiek	jeugd					
	uitvoeringen	uitvoeringen	uitvoeringen	uitvoeringen	bezoeken	uitvoeringen	bezoeken	uitvoeringen	bezoeken	
<b>NETERLAND</b>										
<b>UITVOERINGEN</b>										
(bezoek bekend)	169	114	111	382	23 260	12	1 710	394	24 970	63
Mime	169	67	56	280	15 027	12	1 710	292	16 737	57
Toneel	-	23	46	69	6 592	-	-	69	6 592	96
Bewegingstheater	-	24	9	33	1 641	-	-	33	1 641	50
<b>UITVOERINGEN</b>										
(bezoek onbekend)	32	32	-	63	.	1	.	64	.	.
Mime	32	32	-	63	.	1	.	64	.	.
<b>BUITENLAND</b>										
<b>UITVOERINGEN</b>										
(bezoek bekend)	3	6	1	10	653	-	-	10	653	65
Mime	3	5	-	8	466	-	-	8	466	58
Toneel	-	1	-	1	175	-	-	1	175	175
Moderne dans	-	-	1	1	12	-	-	1	12	12
<b>UITVOERINGEN</b>										
(bezoek onbekend)	4	9	-	13	.	-	-	13	.	.
Mime	4	9	-	13	.	-	-	13	.	.

Tabel 2  
Overzicht naar regio, mime 1991/'92. Totaal door het Rijk structureel of meerjarig gesubsidieerde gezelschappen

	Exploitatiebasis			Doelgroep				Totaal		Bezoek per uitvoering
	vrije voorst.	uitkoop	partage, garantie	algemeen publiek	jeugd					
	uitvoeringen	uitvoeringen	uitvoeringen	uitvoeringen	bezoeken	uitvoeringen	bezoeken	uitvoeringen	bezoeken	
<b>NEDERLAND</b>										
UITVOERINGEN (bezoek bekend)	169	114	111	382	23 260	12	1 710	394	24 970	63
Groningen	-	13	2	15	612	-	-	15	612	41
Groningen	-	11	2	13	586	-	-	13	586	45
Winschoten	-	2	-	2	26	-	-	2	26	13
Friesland	-	2	-	2	80	-	-	2	80	40
Heerenveen	-	1	-	1	30	-	-	1	30	30
Leeuwarden	-	1	-	1	50	-	-	1	50	50
Drenthe	-	1	-	1	30	-	-	1	30	30
Assen	-	1	-	1	30	-	-	1	30	30
Overijssel	-	6	1	7	450	-	-	7	450	64
Deventer	-	1	-	1	200	-	-	1	200	200
Enschede	-	5	1	6	250	-	-	6	250	42
Flevoland	-	1	-	1	30	-	-	1	30	30
Almere	-	1	-	1	30	-	-	1	30	30
Gelderland	2	11	4	17	1 236	-	-	17	1 236	73
Apeldoorn	1	-	-	1	289	-	-	1	289	289
Arnhem	-	3	3	6	355	-	-	6	355	59
Buren	-	1	-	1	80	-	-	1	80	80
Culemborg	1	-	-	1	73	-	-	1	73	73
Nijmegen	-	6	-	6	206	-	-	6	206	34
Zaltbommel	-	1	-	1	15	-	-	1	15	15
Zutphen	-	-	1	1	218	-	-	1	218	218
Utrecht	66	15	1	78	2 208	4	860	82	3 068	37
Amersfoort	66	2	1	69	1 608	-	-	69	1 608	23
De Bilt	-	2	-	-	-	2	550	2	550	275
Nieuwegein	-	2	-	-	-	2	310	2	310	155
Utrecht	-	9	-	9	600	-	-	9	600	67



Tabel 2  
Overzicht naar regio, mime 1991/'92. Totaal door het Rijk structureel of meerjarig gesubsidieerde gezelschappen  
(vervolg)

	Exploitatiebasis			Doelgroep				Totaal		Bezoek per uit- voering
	vrije voorst.	uitkoop	partage, garantie	algemeen publiek	jeugd		uitvoe- ringen	bezoeken		
	uitvoe- ringen	uitvoe- ringen	uitvoe- ringen	uitvoe- ringen	bezoeken	uitvoe- ringen			bezoeken	
Noord-Holland	100	22	91	207	14 485	6	615	213	15 100	71
Alkmaar	-	6	-	4	193	2	380	6	573	96
Amsterdam	31	2	82	111	8 217	4	235	115	8 452	73
Beverwijk	-	-	1	1	60	-	-	1	60	60
Den Helder	1	-	-	1	700	-	-	1	700	700
Enkhuizen	-	1	-	1	120	-	-	1	120	120
Haarlem	68	7	7	82	4 763	-	-	82	4 763	58
Hoorn	-	3	-	3	247	-	-	3	247	82
Purmerend	-	1	-	1	67	-	-	1	67	67
Velsen	-	1	1	2	33	-	-	2	33	17
Zaanstad	-	1	-	1	85	-	-	1	85	85
Zuid-Holland	1	28	11	39	3 255	1	160	40	3 415	85
Alphen aan den Rijn	-	2	-	2	237	-	-	2	237	119
's-Gravenhage	1	11	-	12	963	-	-	12	963	80
Leiden	-	7	3	10	646	-	-	10	646	65
Rotterdam	-	7	8	15	1 409	-	-	15	1 409	94
Zwijndrecht	-	1	-	-	-	1	160	1	160	160
Noord-Brabant	-	11	-	10	617	1	75	11	692	63
Eindhoven	-	4	-	3	215	1	75	4	290	73
's-Hertogenbosch	-	4	-	4	304	-	-	4	304	76
Tilburg	-	3	-	3	98	-	-	3	98	33
Limburg	-	4	1	5	257	-	-	5	257	51
Heerlen	-	1	-	1	25	-	-	1	25	25
Maastricht	-	3	-	3	205	-	-	3	205	68
Weert	-	-	1	1	27	-	-	1	27	27
UITVOERINGEN (bezoek onbekend)	32	32	-	63	.	1	.	64	.	.
Friesland	-	1	-	1	.	-	-	1	.	.
Terschelling	-	1	-	1	.	-	-	1	.	.
Drenthe	1	-	-	1	.	-	-	1	.	.
Borger	1	-	-	1	.	-	-	1	.	.
Overijssel	1	3	-	3	.	1	.	4	.	.
Almelo	-	1	-	1	.	-	-	1	.	.
Deventer	1	2	-	2	.	1	.	3	.	.

Tabel 2  
Overzicht naar regio, mime 1991/'92. Totaal door het Rijk structureel of meerjarig gesubsidieerde gezelschappen  
(vervolg)

	Exploitatiebasis			Doelgroep				Totaal		Bezoek per uit- voering
	vrije voorst.	uitkoop	partage, garantie	algemeen publiek	jeugd		uitvoe- ringen	bezoeken		
	uitvoe- ringen	uitvoe- ringen	uitvoe- ringen	uitvoe- ringen	bezoeken	uitvoe- ringen			bezoeken	
Gelderland	-	6	-	6	.	-	-	6	.	.
Arnhem	-	1	-	1	.	-	-	1	.	.
Brummen	-	1	-	1	.	-	-	1	.	.
Nijmegen	-	1	-	1	.	-	-	1	.	.
Wageningen	-	3	-	3	.	-	-	3	.	.
Utrecht	-	5	-	5	.	-	-	5	.	.
Utrecht	-	5	-	5	.	-	-	5	.	.
Noord-Holland	19	9	-	28	.	-	-	28	.	.
Alkmaar	-	1	-	1	.	-	-	1	.	.
Amsterdam	15	4	-	19	.	-	-	19	.	.
Beverwijk	1	-	-	1	.	-	-	1	.	.
Haarlem	2	-	-	2	.	-	-	2	.	.
Hilversum	-	2	-	2	.	-	-	2	.	.
Purmerend	-	1	-	1	.	-	-	1	.	.
Uitgeest	1	-	-	1	.	-	-	1	.	.
Velsen	-	1	-	1	.	-	-	1	.	.
Zuid-Holland	11	5	-	16	.	-	-	16	.	.
Delft	-	1	-	1	.	-	-	1	.	.
's-Gravenhage	-	2	-	2	.	-	-	2	.	.
Leiden	3	-	-	3	.	-	-	3	.	.
Noordwijkerhout	-	1	-	1	.	-	-	1	.	.
Rotterdam	8	-	-	8	.	-	-	8	.	.
Schiedam	-	1	-	1	.	-	-	1	.	.
Noord-Brabant	-	2	-	2	.	-	-	2	.	.
's-Hertogenbosch	-	1	-	1	.	-	-	1	.	.
Zundert	-	1	-	1	.	-	-	1	.	.
Limburg	-	1	-	1	.	-	-	1	.	.
Heerlen	-	1	-	1	.	-	-	1	.	.
<b>BUITENLAND</b>										
UITVOERINGEN (bezoek bekend)	3	6	1	10	653	-	-	10	653	65
België	3	6	1	10	653	-	-	10	653	65

Tabel 2

Overzicht naar regio, mime 1991/'92. Totaal door het Rijk structureel of meerjarig gesubsidieerde gezelschappen (slot)

	Exploitatiebasis			Doelgroep				Totaal	Bezoek per uitvoering	
	vrije voorst.	uitkoop	partage, garantie	algemeen publiek		jeugd				
	uitvoeringen	uitvoeringen	uitvoeringen	uitvoeringen	bezoeken	uitvoeringen	bezoeken	uitvoeringen	bezoeken	
UITVOERINGEN (bezoek onbekend)	4	9	-	13	.	-	-	13	.	.
België	-	1	-	1	.	-	-	1	.	.
Italië	4	-	-	4	.	-	-	4	.	.
Spanje	-	8	-	8	.	-	-	8	.	.

Tabel 3

Overzicht naar regio, mime 1991/'92. Naam gezelschap: Bewth, Bewegingstheater

	Exploitatiebasis			Doelgroep				Totaal		Bezoek per uitvoering
	vrije voorst.	uitkoop	partage, garantie	algemeen publiek		jeugd				
	uitvoeringen	uitvoeringen	uitvoeringen	uitvoeringen	bezoeken	uitvoeringen	bezoeken	uitvoeringen	bezoeken	
<b>NEDERLAND</b>										
UITVOERINGEN (bezoek bekend)	134	-	-	134	4 167	-	-	134	4 167	31
Utrecht	66	-	-	66	1 376	-	-	66	1 376	21
Amersfoort	66	-	-	66	1 376	-	-	66	1 376	21
Noord-Holland	68	-	-	68	2 791	-	-	68	2 791	41
Haarlem	68	-	-	68	2 791	-	-	68	2 791	41

Tabel 4  
Overzicht naar regio, mime 1991/'92. Naam gezelschap: Theatergroep Carroussel

	Exploitatiebasis			Doelgroep				Totaal		Bezoek per uitvoering
	vrije voorst.	uitkoop	partage, garantie	algemeen publiek		jeugd		uitvoeringen	bezoeken	
	uitvoeringen	uitvoeringen	uitvoeringen	uitvoeringen	bezoeken	uitvoeringen	bezoeken			
<b>NEDERLAND</b>										
UITVOERINGEN (bezoek bekend)	-	23	45	68	6 497	-	-	68	6 497	96
Groningen	-	5	-	5	238	-	-	5	238	48
Groningen	-	4	-	4	222	-	-	4	222	56
Winschoten	-	1	-	1	16	-	-	1	16	16
Gelderland	-	-	1	1	42	-	-	1	42	42
Arnhem	-	-	1	1	42	-	-	1	42	42
Utrecht	-	3	-	3	342	-	-	3	342	114
Amersfoort	-	1	-	1	92	-	-	1	92	92
Utrecht	-	2	-	2	250	-	-	2	250	125
Noord-Holland	-	6	35	41	3 871	-	-	41	3 871	94
Amsterdam	-	-	29	29	2 697	-	-	29	2 697	93
Haarlem	-	4	6	10	1 002	-	-	10	1 002	100
Hoorn	-	2	-	2	172	-	-	2	172	86
Zuid-Holland	-	6	9	15	1 741	-	-	15	1 741	116
Alphen aan den Rijn	-	1	-	1	101	-	-	1	101	101
's-Gravenhage	-	2	-	2	196	-	-	2	196	98
Leiden	-	3	1	4	334	-	-	4	334	84
Rotterdam	-	-	8	8	1 110	-	-	8	1 110	139
Noord-Brabant	-	2	-	2	190	-	-	2	190	95
Eindhoven	-	1	-	1	100	-	-	1	100	100
's-Hertogenbosch	-	1	-	1	90	-	-	1	90	90
Limburg	-	1	-	1	73	-	-	1	73	73
Maastricht	-	1	-	1	73	-	-	1	73	73
<b>BUITENLAND</b>										
UITVOERINGEN (bezoek bekend)	-	1	-	1	175	-	-	1	175	175
Belgie	-	1	-	1	175	-	-	1	175	175

Tabel 5  
Overzicht naar regio, mime 1991/'92. Naam gezelschap: Griftheater

	Exploitatiebasis			Doelgroep				Totaal		Bezoek per uitvoering
	vrije voorst.	uitkoop	partage, garantie	algemeen publiek	bezoeken	jeugd	bezoeken	uitvoeringen	bezoeken	
	uitvoeringen	uitvoeringen	uitvoeringen	uitvoeringen		uitvoeringen				
<b>NEDERLAND</b>										
UITVOERINGEN (bezoek bekend)	-	24	9	33	1 641	-	-	33	1 641	50
Groningen	-	3	-	3	110	-	-	3	110	37
Groningen	-	2	-	2	100	-	-	2	100	50
Winschoten	-	1	-	1	10	-	-	1	10	10
Friesland	-	2	-	2	80	-	-	2	80	40
Heerenveen	-	1	-	1	30	-	-	1	30	30
Leeuwarden	-	1	-	1	50	-	-	1	50	50
Drenthe	-	1	-	1	30	-	-	1	30	30
Assen	-	1	-	1	30	-	-	1	30	30
Overijssel	-	3	-	3	240	-	-	3	240	80
Deventer	-	1	-	1	200	-	-	1	200	200
Enschede	-	2	-	2	40	-	-	2	40	20
Flevoland	-	1	-	1	30	-	-	1	30	30
Almere	-	1	-	1	30	-	-	1	30	30
Gelderland	-	3	-	3	135	-	-	3	135	45
Arnhem	-	1	-	1	100	-	-	1	100	100
Nijmegen	-	1	-	1	20	-	-	1	20	20
Zaltbommel	-	1	-	1	15	-	-	1	15	15
Utrecht	-	3	-	3	90	-	-	3	90	30
Amersfoort	-	1	-	1	35	-	-	1	35	35
Utrecht	-	2	-	2	55	-	-	2	55	28
Noord-Holland	-	1	7	8	526	-	-	8	526	66
Alkmaar	-	1	-	1	11	-	-	1	11	11
Amsterdam	-	-	6	6	505	-	-	6	505	84
Velsen	-	-	1	1	10	-	-	1	10	10

Tabel 5  
Overzicht naar regio, mime 1991/'92. Naam gezelschap: Griftheater (slot)

	Exploitatiebasis			Doelgroep				Totaal		Bezoek per uit- voering
	vrije voorst.	uitkoop	partage, garantie	algemeen publiek	jeugd		uitvoe- ringen	bezoeken		
	uitvoe- ringen	uitvoe- ringen	uitvoe- ringen	uitvoe- ringen	bezoeken	bezoeken				
Zuid-Holland	-	3	2	5	215	-	-	5	215	43
's-Gravenhage	-	1	-	1	35	-	-	1	35	35
Leiden	-	-	2	2	60	-	-	2	60	30
Rotterdam	-	2	-	2	120	-	-	2	120	60
Noord-Brabant	-	3	-	3	125	-	-	3	125	42
Eindhoven	-	1	-	1	35	-	-	1	35	35
's-Hertogenbosch	-	1	-	1	60	-	-	1	60	60
Tilburg	-	1	-	1	30	-	-	1	30	30
Limburg	-	1	-	1	60	-	-	1	60	60
Maastricht	-	1	-	1	60	-	-	1	60	60
<b>BUITENLAND</b>										
UITVOERINGEN										
(bezoek bekend)	-	-	1	1	12	-	-	1	12	12
Belgie	-	-	1	1	12	-	-	1	12	12

Tabel 6  
Overzicht naar regio, mime 1991/'92. Naam gezelschap: Inccoprodinc

	Exploitatiebasis			Doelgroep				Totaal		Bezoek per uitvoering
	vrije voorst.	uitkoop	partage, garantie	algemeen publiek	jeugd		uitvoeringen	bezoeken		
	uitvoeringen	uitvoeringen	uitvoeringen	uitvoeringen	bezoeken	bezoeken				
<b>NETHERLAND</b>										
<b>UITVOERINGEN (bezoek bekend)</b>										
	2	9	-	1	120	10	1 535	11	1 655	150
Utrecht	-	4	-	-	-	4	860	4	860	215
De Bilt	-	2	-	-	-	2	550	2	550	275
Nieuwegein	-	2	-	-	-	2	310	2	310	155
Noord-Holland	2	3	-	1	120	4	440	5	560	112
Alkmaar	-	2	-	-	-	2	380	2	380	190
Amsterdam	2	-	-	-	-	2	60	2	60	30
Enkhuizen	-	1	-	1	120	-	-	1	120	120
Zuid-Holland	-	1	-	-	-	1	160	1	160	160
Zwijndrecht	-	1	-	-	-	1	160	1	160	160
Noord-Brabant	-	1	-	-	-	1	75	1	75	75
Eindhoven	-	1	-	-	-	1	75	1	75	75
<b>UITVOERINGEN (bezoek onbekend)</b>										
	4	13	-	16	.	1	.	17	.	.
Drenthe	1	-	-	1	.	-	-	1	.	.
Borger	1	-	-	1	.	-	-	1	.	.
Overijssel	-	2	-	1	.	1	.	2	.	.
Almelo	-	1	-	1	.	-	-	1	.	.
Deventer	-	1	-	-	-	1	.	1	.	.
Gelderland	-	4	-	4	.	-	-	4	.	.
Nijmegen	-	1	-	1	.	-	-	1	.	.
Wageningen	-	3	-	3	.	-	-	3	.	.
Utrecht	-	3	-	3	.	-	-	3	.	.
Utrecht	-	3	-	3	.	-	-	3	.	.



Tabel 6

Overzicht naar regio, mime 1991/'92. Naam gezelschap: Inccoprodinc (slot)

	Exploitatiebasis			Doelgroep				Totaal		Bezoek per uit- voering
	vrije voorst.	uitkoop	partage, garantie	algemeen publiek	jeugd		uitvoe- ringen	bezoeken		
	uitvoe- ringen	uitvoe- ringen	uitvoe- ringen	uitvoe- ringen	bezoeken	bezoeken				
Noord-Holland	3	1	-	4	.	-	-	4	.	.
Amsterdam	2	-	-	2	.	-	-	2	.	.
Beverwijk	1	-	-	1	.	-	-	1	.	.
Velsen	-	1	-	1	.	-	-	1	.	.
Zuid-Holland	-	2	-	2	.	-	-	2	.	.
Delft	-	1	-	1	.	-	-	1	.	.
Schiedam	-	1	-	1	.	-	-	1	.	.
Noord-Brabant	-	1	-	1	.	-	-	1	.	.
Zundert	-	1	-	1	.	-	-	1	.	.

Tabel 7

Overzicht naar regio, mime 1991/'92. Naam gezelschap: M.G.V., Stichting Mime Geeft Vreugde

	Exploitatiebasis			Doelgroep				Totaal		Bezoek per uitvoering
	vrije voorst.	uitkoop	partage, garantie	algemeen publiek	jeugd					
	uitvoeringen	uitvoeringen	uitvoeringen	uitvoeringen	bezoeken	uitvoeringen	bezoeken	uitvoeringen	bezoeken	
<b>NEDERLAND</b>										
UITVOERINGEN (bezoek bekend)	-	2	-	2	115	-	-	2	115	58
Noord-Holland	-	1	-	1	90	-	-	1	90	90
Amsterdam	-	1	-	1	90	-	-	1	90	90
Limburg	-	1	-	1	25	-	-	1	25	25
Heerlen	-	1	-	1	25	-	-	1	25	25

Tabel 8  
Overzicht naar regio, mime 1991/'92. Naam gezelschap: Nieuw West

	Exploitatiebasis			Doelgroep				Totaal		Bezoek per uitvoering
	vrije voorst.	uitkoop	partage, garantie	algemeen publiek	jeugd		uitvoeringen	bezoeken		
	uitvoeringen	uitvoeringen	uitvoeringen	uitvoeringen	bezoeken	uitvoeringen			bezoeken	
<b>NEDERLAND</b>										
<b>UITVOERINGEN</b>										
(bezoek bekend)	-	51	51	102	6 257	-	-	102	6 257	61
Groningen	-	5	2	7	264	-	-	7	264	38
Groningen	-	5	2	7	264	-	-	7	264	38
Overijssel	-	3	-	3	90	-	-	3	90	30
Enschede	-	3	-	3	90	-	-	3	90	30
Gelderland	-	6	2	8	349	-	-	8	349	44
Arnhem	-	2	2	4	213	-	-	4	213	53
Nijmegen	-	4	-	4	136	-	-	4	136	34
Utrecht	-	5	1	6	400	-	-	6	400	67
Amersfoort	-	-	1	1	105	-	-	1	105	105
Utrecht	-	5	-	5	295	-	-	5	295	59
Noord-Holland	-	8	46	54	3 569	-	-	54	3 569	66
Alkmaar	-	3	-	3	182	-	-	3	182	61
Amsterdam	-	-	46	46	3 107	-	-	46	3 107	68
Haarlem	-	3	-	3	190	-	-	3	190	63
Purmerend	-	1	-	1	67	-	-	1	67	67
Velsen	-	1	-	1	23	-	-	1	23	23
Zuid-Holland	-	18	-	18	1 211	-	-	18	1 211	67
Alphen aan den Rijn	-	1	-	1	136	-	-	1	136	136
's-Gravenhage	-	8	-	8	644	-	-	8	644	81
Leiden	-	4	-	4	252	-	-	4	252	63
Rotterdam	-	5	-	5	179	-	-	5	179	36
Noord-Brabant	-	5	-	5	302	-	-	5	302	60
Eindhoven	-	1	-	1	80	-	-	1	80	80
's-Hertogenbosch	-	2	-	2	154	-	-	2	154	77
Tilburg	-	2	-	2	68	-	-	2	68	34
Limburg	-	1	-	1	72	-	-	1	72	72
Maastricht	-	1	-	1	72	-	-	1	72	72

Tabel 8

Overzicht naar regio, mime 1991/'92. Naam gezelschap: Nieuw West (slot)

	Exploitatiebasis			Doelgroep				Totaal		Bezoek per uitvoering
	vrije voorst.	uitkoop	partage, garantie	algemeen publiek	jeugd					
	uitvoeringen	uitvoeringen	uitvoeringen	uitvoeringen	bezoeken	uitvoeringen	bezoeken	uitvoeringen	bezoeken	
<b>BUITENLAND</b>										
UITVOERINGEN (bezoek bekend)	-	5	-	5	286	-	-	5	286	57
België	-	5	-	5	286	-	-	5	286	57

Tabel 9  
Overzicht naar regio, mime 1991/'92. Naam gezelschap: Rob van Reijn

	Exploitatiebasis			Doelgroep				Totaal		Bezoek per uit- voering
	vrije voorst.	uitkoop	partage, garantie	algemeen publiek	jeugd		uitvoe- ringen	bezoeken		
	uitvoe- ringen	uitvoe- ringen	uitvoe- ringen	uitvoe- ringen	bezoeken	uitvoe- ringen			bezoeken	
<b>NEDERLAND</b>										
UITVOERINGEN (bezoek bekend)	33	5	6	42	4 463	2	175	44	4 638	105
Overijssel	-	-	1	1	120	-	-	1	120	120
Enschede	-	-	1	1	120	-	-	1	120	120
Gelderland	2	2	1	5	710	-	-	5	710	142
Apeldoorn	1	-	-	1	289	-	-	1	289	289
Buren	-	1	-	1	80	-	-	1	80	80
Culemborg	1	-	-	1	73	-	-	1	73	73
Nijmegen	-	1	-	1	50	-	-	1	50	50
Zutphen	-	-	1	1	218	-	-	1	218	218
Noord-Holland	30	3	3	34	3 518	2	175	36	3 693	103
Amsterdam	29	1	1	29	1 818	2	175	31	1 993	64
Beverwijk	-	-	1	1	60	-	-	1	60	60
Den Helder	1	-	-	1	700	-	-	1	700	700
Haarlem	-	-	1	1	780	-	-	1	780	780
Hoorn	-	1	-	1	75	-	-	1	75	75
Zaanstad	-	1	-	1	85	-	-	1	85	85
Zuid-Holland	1	-	-	1	88	-	-	1	88	88
's-Gravenhage	1	-	-	1	88	-	-	1	88	88
Limburg	-	-	1	1	27	-	-	1	27	27
Weert	-	-	1	1	27	-	-	1	27	27
<b>BUITENLAND</b>										
UITVOERINGEN (bezoek bekend)	3	-	-	3	180	-	-	3	180	60
België	3	-	-	3	180	-	-	3	180	60

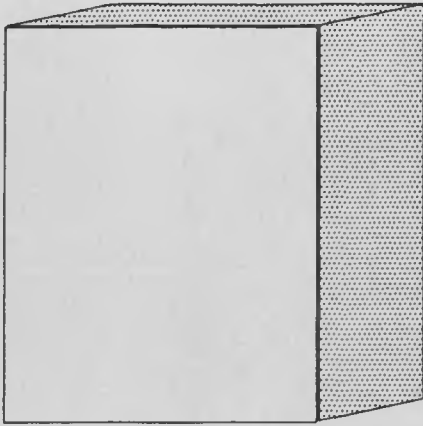
Tabel 10  
Overzicht naar regio, mime 1991/'92. Naam gezelschap: Tender, Stichting Altijd Aktief Producties

	Exploitatiebasis			Doelgroep				Totaal		Bezoek per uit- voering
	vrije voorst.	uitkoop	partage, garantie	algemeen publiek		jeugd		uitvoe- ringen	bezoeken	
	uitvoe- ringen	uitvoe- ringen	uitvoe- ringen	uitvoe- ringen	bezoeken	uitvoe- ringen	bezoeken			
<b>NEDERLAND</b>										
UITVOERINGEN (bezoek onbekend)	28	19	-	47	.	-	-	47	.	.
Friesland	-	1	-	1	.	-	-	1	.	.
Terschelling	-	1	-	1	.	-	-	1	.	.
Overijssel	1	1	-	2	.	-	-	2	.	.
Deventer	1	1	-	2	.	-	-	2	.	.
Gelderland	-	2	-	2	.	-	-	2	.	.
Arnhem	-	1	-	1	.	-	-	1	.	.
Brummen	-	1	-	1	.	-	-	1	.	.
Utrecht	-	2	-	2	.	-	-	2	.	.
Utrecht	-	2	-	2	.	-	-	2	.	.
Noord-Holland	16	8	-	24	.	-	-	24	.	.
Alkmaar	-	1	-	1	.	-	-	1	.	.
Amsterdam	13	4	-	17	.	-	-	17	.	.
Haarlem	2	-	-	2	.	-	-	2	.	.
Hilversum	-	2	-	2	.	-	-	2	.	.
Purmerend	-	1	-	1	.	-	-	1	.	.
Uitgeest	1	-	-	1	.	-	-	1	.	.
Zuid-Holland	11	3	-	14	.	-	-	14	.	.
's-Gravenhage	-	2	-	2	.	-	-	2	.	.
Leiden	3	-	-	3	.	-	-	3	.	.
Noordwijkerhout	-	1	-	1	.	-	-	1	.	.
Rotterdam	8	-	-	8	.	-	-	8	.	.
Noord-Brabant	-	1	-	1	.	-	-	1	.	.
's-Hertogenbosch	-	1	-	1	.	-	-	1	.	.
Limburg	-	1	-	1	.	-	-	1	.	.
Heerlen	-	1	-	1	.	-	-	1	.	.

Tabel 10

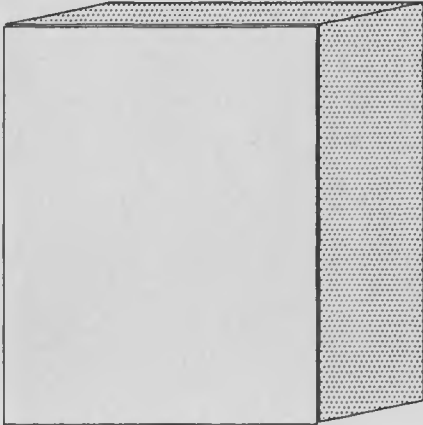
Overzicht naar regio, mime 1991/'92. Naam gezelschap: Tender, Stichting Altijd Aktief Producties (slot)

	Exploitatiebasis			Doelgroep				Totaal	Bezoek per uit- voering	
	vrije voorst.	uitkoop	partage, garantie	algemeen publiek	jeugd					
	uitvoe- ringen	uitvoe- ringen	uitvoe- ringen	uitvoe- ringen	bezoeken	uitvoe- ringen	bezoeken	uitvoe- ringen		bezoeken
<b>BUITENLAND</b>										
UITVOERINGEN (bezoek onbekend)	4	9	-	13	.	-	-	13	.	.
België	-	1	-	1	.	-	-	1	.	.
Italië	4	-	-	4	.	-	-	4	.	.
Spanje	-	8	-	8	.	-	-	8	.	.

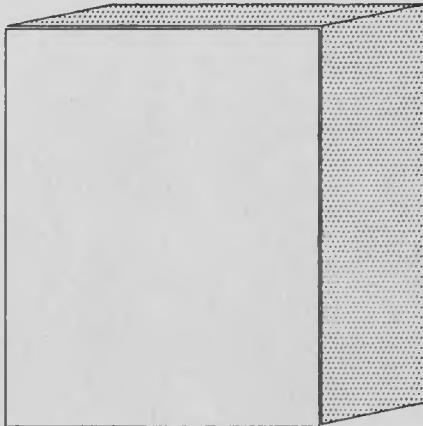
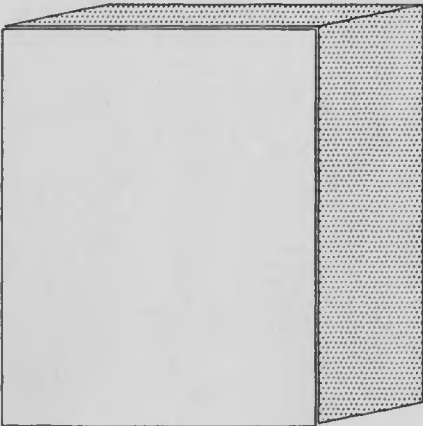
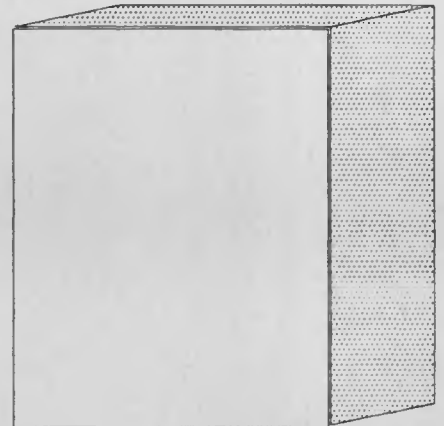
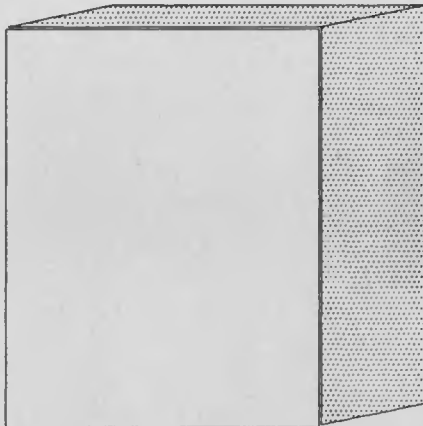
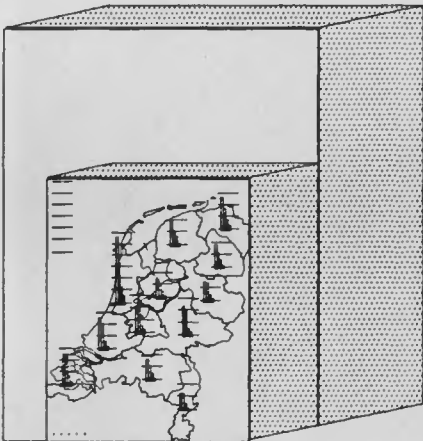
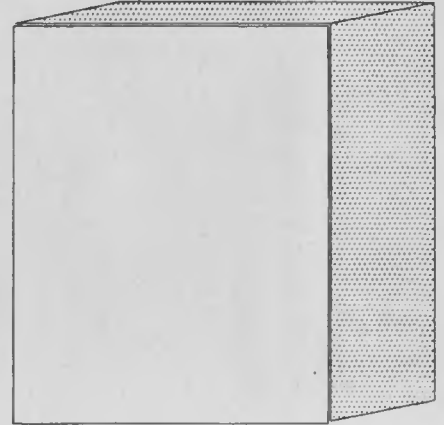


Boekmanschting - Bibliotheek  
Herengracht 415  
1017 BP Amsterdam  
Tel. 6249739

centraal  
bureau  
voor  
de  
statistiek



concert  
1991/'92



Kerngegevens  
per  
gezelschap





CENTRAAL BUREAU VOOR DE STATISTIEK

---

Hoofdafdeling Sociaal-culturele Statistieken  
Postbus 4481, 6401 CZ HEERLEN en Postbus 959, 2270 AZ VOORBURG

Boekmansichting - Bibliotheek  
Herengracht 415  
1017 BP Amsterdam  
Tel. 6243739

**STATISTIEK CONCERT 1991/'92**  
**kerngegevens per gezelschap**

samengesteld door E.L.A.M. van Muijen

Bronvermelding is verplicht.  
Verveelvoudiging voor eigen gebruik of intern gebruik is toegestaan.

BPA no.: 501-93-S5/extern  
februari 1993

Prijs: f 14,00 (excl. verzendkosten)

**INHOUD**

Blz

**1. Inleiding**

1.1 Inleiding en verantwoording

C 1

1.2 Definities

C 2

**2. Concert**

C 3

**1. INLEIDING**

**1.1 Inleiding en verantwoording**

In dit rapport zijn gegevens opgenomen van gezelschappen die op het gebied van concert, een structurele of meerjarige subsidie krijgen van het Ministerie van Welzijn, Volksgezondheid en Cultuur.

In dit kader zijn in 1991/'92 eenentwintig orkesten benaderd om mee te werken aan het onderzoek.

In afwijking van wat bij het Centraal Bureau voor de Statistiek (CBS) gebruikelijk is zijn in dit rapport gegevens per gezelschap opgenomen. Dit gebeurt alleen wanneer gezelschappen daartoe toestemming hebben verleend aan het CBS.

De afgelopen jaren werden de gegevens als bundel gepubliceerd. Met ingang van het seizoen 1990/'91 worden de gegevens in een rapportvorm gepresenteerd. Dit rapport is op aanvraag verkrijgbaar via het CBS bij onderstaande contactpersoon.

Per discipline van het gezelschap (concert) worden de aantallen voorstellingen, overige activiteiten, bezoeken naar doelgroep en exploitatiebasis weergegeven.

Opnames voor radio, televisie, video en audio zonder publiek zijn uitsluitend opgenomen bij totaal aantal uitvoeringen in de categorie 'uitvoeringen bezoek onbekend'.

Voor uitgebreide informatie betreffende het totaalbeeld van podiumkunsten in Nederland wordt verwezen naar de publikatie Podiumkunsten 1991 (de publikatie Podiumkunsten 1992 zal aan het eind van 1993 verschijnen).

Voor nadere informatie kunt u contact opnemen met de afdeling Cultuur:

E.L.A.M. van Muijen

kamer 632

doorkiesnummer (070) 337 56 04

## 1.2 Definities

seizoen	Periode van 1 augustus tot en met 31 juli.
voorstelling, uitvoering	Iedere theater- of muziekactiviteit die tot doel heeft een publiek te onderhouden (incl. begeleidingen, try-outs, (generale) repetities en gratis uitvoeringen met publiek). De voorstellingen zijn verder onderscheiden naar de inhoud (serieuze orkestmuziek, kamermuziek, recital, koorzang, mengvorm, koor-, opera/operette-, en dansbegeleidingen, opera, operette, musical en revue).
overige activiteiten	Activiteiten als workshop, werkgroepactiviteit, demonstratieles, gespreksgroep, lezing, werkles, bijzondere manifestaties en andere nevenactiviteiten.
exploitatiebasis	Deze term duidt op de financiële regeling van een uitvoering. Afhankelijk van de wijze waarop een zaalexploitant de uitvoerenden een overeenkomst aangaat over de verdeling van het financiële risico van de uitvoering, worden drie typen regelingen onderscheiden: 1. <i>Vrije voorstelling:</i> De uitvoerende draagt het financiële risico van de uitvoering. 2. <i>Uitkoop</i> De zaalexploitant draagt het financiële risico van de uitvoering. 3. <i>Partage, garantie</i> De zaalexploitant en de uitvoerende delen het financiële risico.
doelgroep	Het kenmerk doelgroep geeft aan of de produktie die uitgevoerd wordt, bedoeld is voor een jeugdig publiek (tot circa 25 jaar) of voor een algemeen publiek. De doelgroep wordt niet bepaald door het aanwezige publiek.

## 2. CONCERT

Tabel 1

Totaaloverzicht concert 1991/'92. Totaal door het Rijk structureel of meerjarig gesubsidieerde gezelschappen<sup>1)</sup>

	Exploitatiebasis			Doelgroep				Totaal		Bezoek per uitvoering	
	vrije voorst.	uitkoop	partage, garantie	algemeen publiek		jeugd		uitvoeringen	bezoeken		
	uitvoeringen	uitvoeringen	uitvoeringen	uitvoeringen	bezoeken	uitvoeringen	bezoeken				
<b>NEDERLAND</b>											
UITVOERINGEN (bezoek bekend)	889	611	147	1 570	1 477	661	77	22 929	1 647	1 500 590	911
Serieuze orkestmuziek	576	256	127	923	906	041	36	16 355	959	922 396	962
Kamermuziek	34	148	10	151	65	066	41	6 574	192	71 640	373
Recital	11	-	-	11	1	971	-	-	11	1 971	179
Koorzang	10	47	7	64	49	924	-	-	64	49 924	780
Jazz	-	40	-	40	20	935	-	-	40	20 935	523
Amusementsconcert	1	-	-	1	711	-	-	-	1	711	711
Mengvorm muziek	-	3	-	3	289	-	-	-	3	289	96
Koorbegeleiding	9	63	-	72	63	880	-	-	72	63 880	887
Opera/operette-begeleiding	109	24	3	136	202	202	-	-	136	202 202	1 487
Dansbegeleiding	139	25	-	164	154	970	-	-	164	154 970	945
Andere begeleiding	-	5	-	5	11	672	-	-	5	11 672	2 334
UITVOERINGEN (bezoek onbekend)	1	2	-	3	.	.	-	-	12	.	.
Serieuze orkestmuziek	1	-	-	1	.	.	-	-	1	.	.
Jazz	-	2	-	2	.	.	-	-	2	.	.
Radio-opname	.	.	.	.	.	.	.	.	1	.	.
Audio-opname	.	.	.	.	.	.	.	.	8	.	.
<b>OVERIGE ACTIVITEITEN</b>											
(bezoek bekend)	1	2	-	3	16	000	-	-	3	16 000	5 333
Bijzondere manifestatie	1	2	-	3	16	000	-	-	3	16 000	5 333
<b>BUITENLAND</b>											
UITVOERINGEN (bezoek bekend)	10	244	-	253	264	290	1	850	254	265 140	1 044
Serieuze orkestmuziek	3	78	-	81	96	091	-	-	81	96 091	1 186
Kamermuziek	-	67	-	67	85	082	-	-	67	85 082	1 270
Koorzang	-	28	-	27	21	365	1	850	28	22 215	793
Jazz	-	59	-	59	30	861	-	-	59	30 861	523
Koorbegeleiding	7	11	-	18	30	074	-	-	18	30 074	1 671
Opera/operette-begeleiding	-	1	-	1	817	-	-	-	1	817	817
UITVOERINGEN (bezoek onbekend)	-	3	-	3	.	.	-	-	3	.	.
Jazz	-	3	-	3	.	.	-	-	3	.	.

1) Uitkomsten zijn inclusief één voorstelling met 10 000 bezoekers in Eindhoven

Tabel 2  
Overzicht naar regio, concert 1991/'92. Totaal door het Rijk structureel of meerjarig gesubsidieerde gezelschappen<sup>1)</sup>

	Exploitatiebasis			Doelgroep				Totaal		Bezoek per uitvoering
	vrije voorst.	uitkoop	partage, garantie	algemeen publiek	jeugd					
	uitvoeringen	uitvoeringen	uitvoeringen	uitvoeringen	bezoeken	uitvoeringen	bezoeken	uitvoeringen	bezoeken	
<b>NETHERLAND</b>										
UITVOERINGEN (bezoek bekend)	889	611	147	1 570	1 477 661	77	22 929	1 647	1 500 590	911
Groningen	39	21	-	54	31 555	6	3 045	60	34 600	577
Groningen	34	19	-	47	29 526	6	3 045	53	32 571	615
Stadskanaal	1	-	-	1	515	-	-	1	515	515
Veendam	-	1	-	1	225	-	-	1	225	225
Winschoten	4	1	-	5	1 289	-	-	5	1 289	258
Friesland	33	9	-	36	11 762	6	2 540	42	14 302	341
Achtkarspelen	-	1	-	1	550	-	-	1	550	550
Dongeradeel	1	-	-	1	300	-	-	1	300	300
Heerenveen	6	1	-	5	1 034	2	615	7	1 649	236
Leeuwarden	12	3	-	13	3 199	2	825	15	4 024	268
Smallingerland	14	1	-	13	5 529	2	1 100	15	6 629	442
Terschelling	-	3	-	3	1 150	-	-	3	1 150	383
Drente	27	3	-	26	7 696	4	1 819	30	9 515	317
Assen	7	1	-	6	1 845	2	947	8	2 792	349
Emmen	10	1	-	9	2 557	2	872	11	3 429	312
Hoogeveen	4	1	-	5	1 253	-	-	5	1 253	251
Meppel	6	-	-	6	2 041	-	-	6	2 041	340
Overijssel	45	39	1	85	41 192	-	-	85	41 192	485
Almelo	4	2	-	6	2 527	-	-	6	2 527	421
Deventer	3	4	-	7	1 593	-	-	7	1 593	228
Enschede	26	25	1	52	26 254	-	-	52	26 254	505
Hardenberg	1	-	-	1	800	-	-	1	800	800
Hellendoorn	1	-	-	1	550	-	-	1	550	550
Hengelo	1	3	-	4	3 375	-	-	4	3 375	844
Kampen	2	1	-	3	1 092	-	-	3	1 092	364
Rijssen	2	-	-	2	770	-	-	2	770	385
Zwolle	5	4	-	9	4 231	-	-	9	4 231	470
Flevoland	-	1	-	1	21	-	-	1	21	21
Almere	-	1	-	1	21	-	-	1	21	21

Tabel 2  
 Overzicht naar regio, concert 1991/'92. Totaal door het Rijk structureel of meerjarig gesubsidieerde gezelschappen<sup>1)</sup>  
 (vervolg)

	Exploitatiebasis			Doelgroep				Totaal		Bezoek per uit- voering
	vrije voorst.	uitkoop	partage, garantie	algemeen publiek	jeugd					
	uitvoe- ringen	uitvoe- ringen	uitvoe- ringen	uitvoe- ringen	bezoeken	uitvoe- ringen	bezoeken	uitvoe- ringen	bezoeken	
Gelderland	32	40	48	116	76 461	4	1 976	120	78 437	654
Apeldoorn	-	4	5	8	6 589	1	871	9	7 460	829
Arnhem	31	9	-	40	28 830	-	-	40	28 830	721
Doetinchem	-	-	4	4	2 587	-	-	4	2 587	647
Ede	-	1	6	7	3 324	-	-	7	3 324	475
Groenlo	-	1	-	1	225	-	-	1	225	225
Harderwijk	-	1	4	5	2 115	-	-	5	2 115	423
Nijmegen	1	17	19	34	25 904	3	1 105	37	27 009	730
Rheden	-	2	-	2	427	-	-	2	427	214
Tiel	-	1	-	1	282	-	-	1	282	282
Ubbergen	-	1	-	1	145	-	-	1	145	145
Wageningen	-	1	-	1	477	-	-	1	477	477
Winterswijk	-	1	4	5	2 053	-	-	5	2 053	411
Zutphen	-	1	6	7	3 503	-	-	7	3 503	500
Utrecht	33	78	3	114	125 203	-	-	114	125 203	1 098
Amersfoort	-	3	1	4	848	-	-	4	848	212
Houten	-	1	-	1	100	-	-	1	100	100
Utrecht	33	73	2	108	124 023	-	-	108	124 023	1 148
Veenendaal	-	1	-	1	232	-	-	1	232	232
Noord-Holland	388	218	21	571	688 064	56	13 076	627	701 140	1 118
Aalsmeer	-	4	-	4	2 205	-	-	4	2 205	551
Alkmaar	-	3	13	16	7 464	-	-	16	7 464	467
Amsterdam	354	125	6	484	633 132	1	2 053	485	635 185	1 310
Bennebroek	-	1	-	1	465	-	-	1	465	465
Bergen	-	1	-	1	520	-	-	1	520	520
Beverwijk	-	4	-	4	849	-	-	4	849	212
Den Helder	-	1	-	1	320	-	-	1	320	320
Edam-Volendam	-	1	-	1	250	-	-	1	250	250
Haarlem	26	69	2	42	27 141	55	11 023	97	38 164	393
Huizen	-	1	-	1	550	-	-	1	550	550
Naarden	8	3	-	11	12 843	-	-	11	12 843	1 168
Purmerend	-	1	-	1	393	-	-	1	393	393
Schoorl	-	1	-	1	505	-	-	1	505	505
Velsen	-	2	-	2	855	-	-	2	855	428
Zaanstad	-	1	-	1	572	-	-	1	572	572
Zuid-Holland	197	114	11	322	358 045	-	-	322	358 045	1 112
Binnenmaas	-	1	-	1	300	-	-	1	300	300
Dordrecht	-	1	-	1	24	-	-	1	24	24
's-Gravenhage	101	72	9	182	183 286	-	-	182	183 286	1 007
Leiden	5	9	-	14	6 995	-	-	14	6 995	500
Noordwijk	-	1	-	1	982	-	-	1	982	982
Rotterdam	90	27	2	119	164 563	-	-	119	164 563	1 383
Zoetermeer	1	2	-	3	1 745	-	-	3	1 745	582
Zwijndrecht	-	1	-	1	150	-	-	1	150	150

Tabel 2  
Overzicht naar regio, concert 1991/'92. Totaal door het Rijk structureel of meerjarig gesubsidieerde gezelschappen<sup>1)</sup>  
(vervolg)

	Exploitatiebasis			Doelgroep				Totaal		Bezoek per uit- voering
	vrije voorst.	uitkoop	partage, garantie	algemeen publiek	bezoeken	jeugd		uitvoe- ringen	bezoeken	
	uitvoe- ringen	uitvoe- ringen	uitvoe- ringen	uitvoe- ringen		uitvoe- ringen	bezoeken			
Zeeland	-	15	1	16	8 241	-	-	16	8 241	515
Aardenburg	-	2	-	2	2 250	-	-	2	2 250	1 125
Hontenisse	-	1	-	1	159	-	-	1	159	159
Middelburg	-	3	-	3	760	-	-	3	760	253
Oostburg	-	3	-	3	2 050	-	-	3	2 050	683
Terneuzen	-	6	1	7	3 022	-	-	7	3 022	432
<b>Noord-Brabant</b>	<b>73</b>	<b>41</b>	<b>13</b>	<b>127</b>	<b>83 064</b>	<b>-</b>	<b>-</b>	<b>127</b>	<b>83 064</b>	<b>654</b>
Bergen op Zoom	-	3	-	3	1 270	-	-	3	1 270	423
Breda	14	4	-	18	6 430	-	-	18	6 430	357
Cuijk en Sint Agatha	-	1	-	1	600	-	-	1	600	600
Drunen	-	1	-	1	306	-	-	1	306	306
Eindhoven	19	10	1	30	29 142	-	-	30	29 142	971
Etten-Leur	-	1	-	1	234	-	-	1	234	234
Helmond	-	1	5	6	2 156	-	-	6	2 156	359
's-Hertogenbosch	26	13	1	40	30 619	-	-	40	30 619	765
Heusden	-	1	-	1	100	-	-	1	100	100
Oosterhout	1	-	2	3	1 044	-	-	3	1 044	348
Oss	1	-	1	2	1 092	-	-	2	1 092	546
Roosendaal en Nispen	-	1	2	3	1 544	-	-	3	1 544	515
Tilburg	12	3	1	16	6 953	-	-	16	6 953	435
Uden	-	1	-	1	1 125	-	-	1	1 125	1 125
Veldhoven	-	1	-	1	449	-	-	1	449	449
<b>Limburg</b>	<b>22</b>	<b>32</b>	<b>49</b>	<b>102</b>	<b>46 357</b>	<b>1</b>	<b>473</b>	<b>103</b>	<b>46 830</b>	<b>455</b>
Beek	-	1	-	1	650	-	-	1	650	650
Brunssum	-	1	-	1	850	-	-	1	850	850
Geleen	-	1	1	2	1 650	-	-	2	1 650	825
Heerlen	-	8	13	21	10 168	-	-	21	10 168	484
Kerkrade	-	3	5	8	2 293	-	-	8	2 293	287
Maastricht	22	9	-	30	16 548	1	473	31	17 021	549
Roermond	-	2	5	7	2 774	-	-	7	2 774	396
Sittard	-	1	6	7	2 605	-	-	7	2 605	372
Venlo	-	5	13	18	6 426	-	-	18	6 426	357
Venray	-	-	1	1	545	-	-	1	545	545
Weert	-	1	5	6	1 848	-	-	6	1 848	308
UITVOERINGEN (bezoek onbekend)	1	2	-	3	.	-	-	3	.	.
Gelderland	1	-	-	1	.	-	-	1	.	.
Nijmegen	1	-	-	1	.	-	-	1	.	.
Zuid-Holland	-	1	-	1	.	-	-	1	.	.
Delft	-	1	-	1	.	-	-	1	.	.

Tabel 2  
Overzicht naar regio, concert 1991/'92. Totaal door het Rijk structureel of meerjarig gesubsidieerde gezelschappen<sup>1)</sup>  
(slot)

	Exploitatiebasis			Doelgroep				Totaal		Bezoek per uit- voering
	vrije voorst.	uitkoop	partage, garantie	algemeen publiek		jeugd		uitvoe- ringen	bezoeken	
	uitvoe- ringen	uitvoe- ringen	uitvoe- ringen	uitvoe- ringen	bezoeken	uitvoe- ringen	bezoeken			
Noord-Brabant	-	1	-	1	.	-	-	1	.	.
Eindhoven	-	1	-	1	.	-	-	1	.	.
<b>OVERIGE ACTIVITEITEN</b>										
(bezoek bekend)	1	2	-	3	16 000	-	-	3	16 000	5 333
Noord-Holland	1	-	-	1	15 000	-	-	1	15 000	15 000
Amsterdam	1	-	-	1	15 000	-	-	1	15 000	15 000
Zuid-Holland	-	2	-	2	1 000	-	-	2	1 000	500
's-Gravenhage	-	2	-	2	1 000	-	-	2	1 000	500
<b>BUITENLAND</b>										
<b>UITVOERINGEN</b>										
(bezoek bekend)	10	244	-	253	264 290	1	850	254	265 140	1 044
België	-	12	-	12	10 628	-	-	12	10 628	886
Canada	-	1	-	1	400	-	-	1	400	400
Duitsland	-	52	-	52	31 456	-	-	52	31 456	605
Frankrijk	-	35	-	35	40 088	-	-	35	40 088	1 145
Groot Brittanië	10	14	-	24	34 236	-	-	24	34 236	1 427
Italië	-	24	-	23	27 453	1	850	24	28 303	1 179
Japan	-	32	-	32	49 903	-	-	32	49 903	1 559
Oostenrijk	-	17	-	17	17 213	-	-	17	17 213	1 013
Polen	-	1	-	1	600	-	-	1	600	600
Portugal	-	9	-	9	14 075	-	-	9	14 075	1 564
Roemenië	-	1	-	1	600	-	-	1	600	600
Rusland	-	1	-	1	500	-	-	1	500	500
Spanje	-	2	-	2	2 200	-	-	2	2 200	1 100
Verenigde Staten van Amerika	-	37	-	37	27 078	-	-	37	27 078	732
Zwitserland	-	6	-	6	7 860	-	-	6	7 860	1 310
<b>UITVOERINGEN</b>										
(bezoek onbekend)	-	3	-	3	.	-	-	3	.	.
Spanje	-	3	-	3	.	-	-	3	.	.

1) Uitkomsten zijn inclusief één voorstelling met 10 000 bezoekers in Eindhoven



Tabel 3  
Overzicht naar regio, concert 1991/'92. Naam gezelschap: The Amsterdam Baroque Orchestra

	Exploitatiebasis			Doelgroep				Totaal		Bezoek per uit- voering
	vrije voorst.	uitkoop	partage, garantie	algemeen publiek		jeugd				
	uitvoe- ringen	uitvoe- ringen	uitvoe- ringen	uitvoe- ringen	bezoeken	uitvoe- ringen	bezoeken	uitvoe- ringen	bezoeken	
<b>NEDERLAND</b>										
UITVOERINGEN (bezoek bekend)	-	21	-	21	31 410	-	-	21	31 410	1 496
Groningen	-	1	-	1	900	-	-	1	900	900
Groningen	-	1	-	1	900	-	-	1	900	900
Gelderland	-	1	-	1	900	-	-	1	900	900
Nijmegen	-	1	-	1	900	-	-	1	900	900
Utrecht	-	8	-	8	13 400	-	-	8	13 400	1 675
Utrecht	-	8	-	8	13 400	-	-	8	13 400	1 675
Noord-Holland	-	6	-	6	11 160	-	-	6	11 160	1 860
Amsterdam	-	3	-	3	6 060	-	-	3	6 060	2 020
Naarden	-	3	-	3	5 100	-	-	3	5 100	1 700
Zuid-Holland	-	3	-	3	2 950	-	-	3	2 950	983
's-Gravenhage	-	1	-	1	1 050	-	-	1	1 050	1 050
Leiden	-	1	-	1	800	-	-	1	800	800
Rotterdam	-	1	-	1	1 100	-	-	1	1 100	1 100
Zeeland	-	2	-	2	2 100	-	-	2	2 100	1 050
Aardenburg	-	1	-	1	1 200	-	-	1	1 200	1 200
Oostburg	-	1	-	1	900	-	-	1	900	900
<b>BUITENLAND</b>										
UITVOERINGEN (bezoek bekend)	-	24	-	24	31 150	-	-	24	31 150	1 298
België	-	1	-	1	1 200	-	-	1	1 200	1 200
Duitsland	-	2	-	2	2 400	-	-	2	2 400	1 200
Frankrijk	-	5	-	5	6 050	-	-	5	6 050	1 210
Groot Brittanië	-	2	-	2	2 500	-	-	2	2 500	1 250
Japan	-	14	-	14	19 000	-	-	14	19 000	1 357

Tabel 4  
Overzicht naar regio, concert 1991/'92. Naam gezelschap: Asko-Organisatie

	Exploitatiebasis			Doelgroep				Totaal		Bezoek per uitvoering
	vrije voorst.	uitkoop	partage, garantie	algemeen publiek	bezoeken	jeugd	bezoeken	uitvoeringen	bezoeken	
	uitvoeringen	uitvoeringen	uitvoeringen	uitvoeringen		uitvoeringen		uitvoeringen		
<b>NEDERLAND</b>										
UITVOERINGEN (bezoek bekend)	2	32	-	34	7 325	-	-	34	7 325	215
Groningen	-	2	-	2	178	-	-	2	178	89
Groningen	-	2	-	2	178	-	-	2	178	89
Overijssel	-	1	-	1	84	-	-	1	84	84
Enschede	-	1	-	1	84	-	-	1	84	84
Gelderland	-	1	-	1	121	-	-	1	121	121
Nijmegen	-	1	-	1	121	-	-	1	121	121
Utrecht	-	2	-	2	679	-	-	2	679	340
Utrecht	-	2	-	2	679	-	-	2	679	340
Noord-Holland	2	13	-	15	4 590	-	-	15	4 590	306
Amsterdam	2	13	-	15	4 590	-	-	15	4 590	306
Zuid-Holland	-	11	-	11	1 571	-	-	11	1 571	143
's-Gravenhage	-	6	-	6	963	-	-	6	963	161
Rotterdam	-	5	-	5	608	-	-	5	608	122
Zeeland	-	1	-	1	42	-	-	1	42	42
Terneuzen	-	1	-	1	42	-	-	1	42	42
Noord-Brabant	-	1	-	1	60	-	-	1	60	60
's-Hertogenbosch	-	1	-	1	60	-	-	1	60	60
<b>BUITENLAND</b>										
UITVOERINGEN (bezoek bekend)	-	15	-	15	11 153	-	-	15	11 153	744
Duitsland	-	5	-	5	1 654	-	-	5	1 654	331
Frankrijk	-	5	-	5	4 748	-	-	5	4 748	950
Italië	-	2	-	2	1 638	-	-	2	1 638	819
Oostenrijk	-	3	-	3	3 113	-	-	3	3 113	1 038

Tabel 5  
Overzicht naar regio, concert 1991/'92. Naam gezelschap: De Nederlandse Bachvereniging

	Exploitatiebasis			Doelgroep				Totaal		Bezoek per uit- voering
	vrije voorst.	uitkoop	partage, garantie	algemeen publiek		jeugd				
	uitvoe- ringen	uitvoe- ringen	uitvoe- ringen	uitvoe- ringen	bezoeken	uitvoe- ringen	bezoeken	uitvoe- ringen	bezoeken	
<b>NERDERLAND</b>										
UITVOERINGEN (bezoek bekend)	15	12	-	27	21 911	-	-	27	21 911	812
Utrecht	2	8	-	10	8 570	-	-	10	8 570	857
Utrecht	2	8	-	10	8 570	-	-	10	8 570	857
Noord-Holland	13	-	-	13	10 982	-	-	13	10 982	845
Amsterdam	5	-	-	5	3 239	-	-	5	3 239	648
Naarden	8	-	-	8	7 743	-	-	8	7 743	968
Zeeland	-	4	-	4	2 359	-	-	4	2 359	590
Aardenburg	-	1	-	1	1 050	-	-	1	1 050	1 050
Hontenisse	-	1	-	1	159	-	-	1	159	159
Oostburg	-	2	-	2	1 150	-	-	2	1 150	575
<b>BUITENLAND</b>										
UITVOERINGEN (bezoek bekend)	-	8	-	8	12 000	-	-	8	12 000	1 500
Frankrijk	-	2	-	2	2 700	-	-	2	2 700	1 350
Japan	-	6	-	6	9 300	-	-	6	9 300	1 550

Tabel 6  
Overzicht naar regio, concert 1991/'92. Naam gezelschap: Het Brabants Orkest

	Exploitatiebasis			Doelgroep				Totaal		Bezoek per uit- voering
	vrije voorst.	uitkoop	partage, garantie	algemeen publiek		jeugd		uitvoe- ringen	bezoeken	
	uitvoe- ringen	uitvoe- ringen	uitvoe- ringen	uitvoe- ringen	bezoeken	uitvoe- ringen	bezoeken			
<b>NEDERLAND</b>										
UITVOERINGEN (bezoek bekend)	67	32	13	112	81 742	-	-	112	81 742	730
Gelderland	1	1	-	2	975	-	-	2	975	488
Nijmegen	1	1	-	2	975	-	-	2	975	488
Utrecht	-	1	-	1	232	-	-	1	232	232
Veenendaal	-	1	-	1	232	-	-	1	232	232
Noord-Holland	-	2	1	3	4 265	-	-	3	4 265	1 422
Amsterdam	-	2	1	3	4 265	-	-	3	4 265	1 422
Zuid-Holland	-	1	-	1	1 543	-	-	1	1 543	1 543
Rotterdam	-	1	-	1	1 543	-	-	1	1 543	1 543
Noord-Brabant	66	24	12	102	73 383	-	-	102	73 383	719
Bergen op Zoom	-	2	-	2	1 045	-	-	2	1 045	523
Breda	13	3	-	16	6 005	-	-	16	6 005	375
Drunen	-	1	-	1	306	-	-	1	306	306
Eindhoven	17	6	-	23	25 550	-	-	23	25 550	1 111
Etten-Leur	-	1	-	1	234	-	-	1	234	234
Helmond	-	1	5	6	2 156	-	-	6	2 156	359
's-Hertogenbosch	22	6	1	29	26 461	-	-	29	26 461	912
Oosterhout	1	-	2	3	1 044	-	-	3	1 044	348
Oss	1	-	1	2	1 092	-	-	2	1 092	546
Roosendaal en Nispen	-	-	2	2	1 144	-	-	2	1 144	572
Tilburg	12	2	1	15	6 772	-	-	15	6 772	451
Uden	-	1	-	1	1 125	-	-	1	1 125	1 125
Veldhoven	-	1	-	1	449	-	-	1	449	449
Limburg	-	3	-	3	1 344	-	-	3	1 344	448
Heerlen	-	1	-	1	342	-	-	1	342	342
Maastricht	-	1	-	1	600	-	-	1	600	600
Venlo	-	1	-	1	402	-	-	1	402	402
<b>BUITENLAND</b>										
UITVOERINGEN (bezoek bekend)	-	4	-	4	4 286	-	-	4	4 286	1 072
Frankrijk	-	1	-	1	700	-	-	1	700	700
Groot Brittanië	-	3	-	3	3 586	-	-	3	3 586	1 195

Tabel 7

Overzicht naar regio, concert 1991/'92. Naam gezelschap: Concertgebouworkest

	Exploitatiebasis			Doelgroep				Totaal		Bezoek per uitvoering
	vrije voorst.	uitkoop	partage, garantie	algemeen publiek	jeugd					
	uitvoeringen	uitvoeringen	uitvoeringen	uitvoeringen	bezoeken	uitvoeringen	bezoeken	uitvoeringen	bezoeken	
<b>NEDERLAND</b>										
UITVOERINGEN (bezoek bekend)	76	18	3	97	179 892	-	-	97	179 892	1 855
Groningen	-	1	-	1	1 176	-	-	1	1 176	1 176
Groningen	-	1	-	1	1 176	-	-	1	1 176	1 176
Overijssel	-	1	-	1	720	-	-	1	720	720
Enschede	-	1	-	1	720	-	-	1	720	720
Gelderland	-	2	-	2	1 963	-	-	2	1 963	982
Nijmegen	-	1	-	1	1 309	-	-	1	1 309	1 309
Zutphen	-	1	-	1	654	-	-	1	654	654
Utrecht	1	6	-	7	11 297	-	-	7	11 297	1 614
Utrecht	1	6	-	7	11 297	-	-	7	11 297	1 614
Noord-Holland	75	3	3	81	157 481	-	-	81	157 481	1 944
Amsterdam	75	3	3	81	157 481	-	-	81	157 481	1 944
Zuid-Holland	-	4	-	4	6 524	-	-	4	6 524	1 631
's-Gravenhage	-	4	-	4	6 524	-	-	4	6 524	1 631
Limburg	-	1	-	1	731	-	-	1	731	731
Heerlen	-	1	-	1	731	-	-	1	731	731
<b>BUITENLAND</b>										
UITVOERINGEN (bezoek bekend)	-	23	-	23	37 793	-	-	23	37 793	1 643
Duitsland	-	2	-	2	3 550	-	-	2	3 550	1 775
Japan	-	12	-	12	21 603	-	-	12	21 603	1 800
Oostenrijk	-	7	-	7	9 480	-	-	7	9 480	1 354
Zwitserland	-	2	-	2	3 160	-	-	2	3 160	1 580

Tabel 8  
Overzicht naar regio, concert 1991/'92. Naam gezelschap: Stichting Forum

	Exploitatiebasis			Doelgroep				Totaal		Bezoek per uit- voering
	vrije voorst.	uitkoop	partage, garantie	algemeen publiek	jeugd		uitvoe- ringen	bezoeken		
	uitvoe- ringen	uitvoe- ringen	uitvoe- ringen	uitvoe- ringen	bezoeken	bezoeken				
<b>NETHERLAND</b>										
<b>UITVOERINGEN</b>										
(bezoek bekend)	47	27	-	74	38 696	-	-	74	38 696	523
Overijssel	42	26	-	68	32 609	-	-	68	32 609	480
Almelo	4	2	-	6	2 527	-	-	6	2 527	421
Deventer	3	3	-	6	1 433	-	-	6	1 433	239
Enschede	23	15	-	38	18 581	-	-	38	18 581	489
Hardenberg	1	-	-	1	800	-	-	1	800	800
Hellendoorn	1	-	-	1	550	-	-	1	550	550
Hengelo	1	2	-	3	2 675	-	-	3	2 675	892
Kampen	2	1	-	3	1 092	-	-	3	1 092	364
Rijssen	2	-	-	2	770	-	-	2	770	385
Zwolle	5	3	-	8	4 181	-	-	8	4 181	523
Gelderland	1	-	-	1	600	-	-	1	600	600
Arnhem	1	-	-	1	600	-	-	1	600	600
Utrecht	1	-	-	1	1 446	-	-	1	1 446	1 446
Utrecht	1	-	-	1	1 446	-	-	1	1 446	1 446
Noord-Holland	-	1	-	1	1 860	-	-	1	1 860	1 860
Amsterdam	-	1	-	1	1 860	-	-	1	1 860	1 860
Zuid-Holland	3	-	-	3	2 181	-	-	3	2 181	727
Leiden	1	-	-	1	454	-	-	1	454	454
Rotterdam	1	-	-	1	1 537	-	-	1	1 537	1 537
Zoetermeer	1	-	-	1	190	-	-	1	190	190
<b>BUITENLAND</b>										
<b>UITVOERINGEN</b>										
(bezoek bekend)	-	1	-	1	350	-	-	1	350	350
Duitsland	-	1	-	1	350	-	-	1	350	350

Tabel 9  
Overzicht naar regio, concert 1991/'92. Naam gezelschap: Het Gelders Orkest

	Exploitatiebasis			Doelgroep				Totaal		Bezoek per uitvoering
	vrije voorst.	uitkoop	partage, garantie	algemeen publiek	jeugd		uitvoeringen	bezoeken		
	uitvoeringen	uitvoeringen	uitvoeringen	uitvoeringen	bezoeken	uitvoeringen			bezoeken	
<b>NEDERLAND</b>										
UITVOERINGEN (bezoek bekend)	30	26	50	102	69 823	4	1 976	106	71 799	677
Overijssel	1	-	-	1	335	-	-	1	335	335
Enschede	1	-	-	1	335	-	-	1	335	335
Gelderland	25	23	48	92	64 814	4	1 976	96	66 790	696
Apeldoorn	-	4	5	8	6 589	1	871	9	7 460	829
Arnhem	25	6	-	31	24 079	-	-	31	24 079	777
Doetinchem	-	-	4	4	2 587	-	-	4	2 587	647
Ede	-	1	6	7	3 324	-	-	7	3 324	475
Harderwijk	-	1	4	5	2 115	-	-	5	2 115	423
Nijmegen	-	7	19	23	20 092	3	1 105	26	21 197	815
Rheden	-	1	-	1	367	-	-	1	367	367
Tiel	-	1	-	1	282	-	-	1	282	282
Wageningen	-	1	-	1	477	-	-	1	477	477
Winterswijk	-	1	4	5	2 053	-	-	5	2 053	411
Zutphen	-	-	6	6	2 849	-	-	6	2 849	475
Utrecht	-	2	2	4	2 197	-	-	4	2 197	549
Amersfoort	-	2	1	3	823	-	-	3	823	274
Utrecht	-	-	1	1	1 374	-	-	1	1 374	1 374
Noord-Holland	3	1	-	4	1 586	-	-	4	1 586	397
Amsterdam	-	1	-	1	326	-	-	1	326	326
Haarlem	3	-	-	3	1 260	-	-	3	1 260	420
Noord-Brabant	1	-	-	1	891	-	-	1	891	891
Eindhoven	1	-	-	1	891	-	-	1	891	891
UITVOERINGEN (bezoek onbekend)	1	-	-	1	.	-	-	1	.	.
Gelderland	1	-	-	1	.	-	-	1	.	.
Nijmegen	1	-	-	1	.	-	-	1	.	.
<b>BUITENLAND</b>										
UITVOERINGEN (bezoek bekend)	-	1	-	1	241	-	-	1	241	241
België	-	1	-	1	241	-	-	1	241	241

Tabel 10  
 Overzicht naar regio, concert 1991/'92. Naam gezelschap: Limburgs Symphonie Orkest

	Exploitatiebasis			Doelgroep				Totaal		Bezoek per uit- voering
	vrije voorst.	uitkoop	partage, garantie	algemeen publiek		jeugd		uitvoe- ringen	bezoeken	
	uitvoe- ringen	uitvoe- ringen	uitvoe- ringen	uitvoe- ringen	bezoeken	uitvoe- ringen	bezoeken			
<b>NEDERLAND</b>										
UITVOERINGEN (bezoek bekend)	22	27	50	98	44 884	1	473	99	45 357	458
Overijssel	-	1	-	1	700	-	-	1	700	700
Hengelo	-	1	-	1	700	-	-	1	700	700
Noord-Holland	-	1	-	1	191	-	-	1	191	191
Amsterdam	-	1	-	1	191	-	-	1	191	191
Zuid-Holland	-	1	-	1	383	-	-	1	383	383
Rotterdam	-	1	-	1	383	-	-	1	383	383
Noord-Brabant	-	5	1	6	2 824	-	-	6	2 824	471
Bergen op Zoom	-	1	-	1	225	-	-	1	225	225
Eindhoven	-	1	1	2	1 472	-	-	2	1 472	736
's-Hertogenbosch	-	2	-	2	946	-	-	2	946	473
Tilburg	-	1	-	1	181	-	-	1	181	181
Limburg	22	19	49	89	40 786	1	473	90	41 259	458
Beek	-	1	-	1	650	-	-	1	650	650
Brunssum	-	1	-	1	850	-	-	1	850	850
Geleen	-	1	1	2	1 650	-	-	2	1 650	825
Heerlen	-	3	13	16	6 645	-	-	16	6 645	415
Kerkrade	-	3	5	8	2 293	-	-	8	2 293	287
Maastricht	22	3	-	24	15 225	1	473	25	15 698	628
Roermond	-	2	5	7	2 774	-	-	7	2 774	396
Sittard	-	1	6	7	2 605	-	-	7	2 605	372
Venlo	-	3	13	16	5 701	-	-	16	5 701	356
Venray	-	-	1	1	545	-	-	1	545	545
Weert	-	1	5	6	1 848	-	-	6	1 848	308
<b>BUITENLAND</b>										
UITVOERINGEN (bezoek bekend)	-	5	-	5	3 254	-	-	5	3 254	651
België	-	2	-	2	1 417	-	-	2	1 417	709
Duitsland	-	3	-	3	1 837	-	-	3	1 837	612



Tabel 11  
Overzicht naar regio, concert 1991/'92. Naam gezelschap: Nederlands Balletorkest

	Exploitatiebasis			Doelgroep				Totaal		Bezoek per uitvoering
	vrije voorst.	uitkoop	partage, garantie	algemeen publiek		jeugd		uitvoeringen	bezoeken	
	uitvoeringen	uitvoeringen	uitvoeringen	uitvoeringen	bezoeken	uitvoeringen	bezoeken			
<b>NEDERLAND</b>										
UITVOERINGEN (bezoek bekend)	139	-	-	139	137 678	-	-	139	137 678	990
Groningen	1	-	-	1	653	-	-	1	653	653
Groningen	1	-	-	1	653	-	-	1	653	653
Gelderland	2	-	-	2	1 162	-	-	2	1 162	581
Arnhem	2	-	-	2	1 162	-	-	2	1 162	581
Utrecht	2	-	-	2	1 261	-	-	2	1 261	631
Utrecht	2	-	-	2	1 261	-	-	2	1 261	631
Noord-Holland	77	-	-	77	94 959	-	-	77	94 959	1 233
Amsterdam	77	-	-	77	94 959	-	-	77	94 959	1 233
Zuid-Holland	54	-	-	54	38 065	-	-	54	38 065	705
's-Gravenhage	42	-	-	42	30 612	-	-	42	30 612	729
Rotterdam	12	-	-	12	7 453	-	-	12	7 453	621
Noord-Brabant	3	-	-	3	1 578	-	-	3	1 578	526
's-Hertogenbosch	2	-	-	2	1 201	-	-	2	1 201	601
Eindhoven	1	-	-	1	377	-	-	1	377	377

Tabel 12

Overzicht naar regio, concert 1991/'92. Naam gezelschap: Nederlands Kamerkoor

	Exploitatiebasis			Doelgroep				Totaal		Bezoek per uitvoering
	vrije voorst.	uitkoop	partage, garantie	algemeen publiek		jeugd		uitvoeringen	bezoeken	
	uitvoeringen	uitvoeringen	uitvoeringen	uitvoeringen	bezoeken	uitvoeringen	bezoeken			
<b>NETHERLAND</b>										
UITVOERINGEN (bezoek bekend)	7	43	7	57	47 770	-	-	57	47 770	838
Groningen	-	2	-	2	471	-	-	2	471	236
Groningen	-	2	-	2	471	-	-	2	471	236
Overijssel	-	-	1	1	370	-	-	1	370	370
Enschede	-	-	1	1	370	-	-	1	370	370
Gelderland	-	2	-	2	266	-	-	2	266	133
Nijmegen	-	1	-	1	121	-	-	1	121	121
Ubbergen	-	1	-	1	145	-	-	1	145	145
Utrecht	1	8	1	10	13 784	-	-	10	13 784	1 378
Utrecht	1	8	1	10	13 784	-	-	10	13 784	1 378
Noord-Holland	3	15	3	21	20 854	-	-	21	20 854	993
Amsterdam	3	13	1	17	19 610	-	-	17	19 610	1 154
Haarlem	-	2	2	4	1 244	-	-	4	1 244	311
Zuid-Holland	2	10	2	14	9 513	-	-	14	9 513	680
's-Gravenhage	2	6	1	9	6 370	-	-	9	6 370	708
Leiden	-	1	-	1	190	-	-	1	190	190
Rotterdam	-	3	1	4	2 953	-	-	4	2 953	738
Zeeland	-	3	-	3	1 900	-	-	3	1 900	633
Middelburg	-	2	-	2	300	-	-	2	300	150
Terneuzen	-	1	-	1	1 600	-	-	1	1 600	1 600
Noord-Brabant	1	2	-	3	509	-	-	3	509	170
Breda	1	1	-	2	425	-	-	2	425	213
's-Hertogenbosch	-	1	-	1	84	-	-	1	84	84
Limburg	-	1	-	1	103	-	-	1	103	103
Maastricht	-	1	-	1	103	-	-	1	103	103

Tabel 12

Overzicht naar regio, concert 1991/'92. Naam gezelschap: Nederlands Kamerkoor (slot)

	Exploitatiebasis			Doelgroep				Totaal		Bezoek per uitvoering
	vrije voorst.	uitkoop	partage, garantie	algemeen publiek	jeugd					
	uitvoeringen	uitvoeringen	uitvoeringen	uitvoeringen	bezoeken	uitvoeringen	bezoeken	uitvoeringen	bezoeken	
<b>BUITENLAND</b>										
UITVOERINGEN (bezoek bekend)	-	28	-	27	21 365	1	850	28	22 215	793
België	-	3	-	3	2 045	-	-	3	2 045	682
Duitsland	-	5	-	5	2 530	-	-	5	2 530	506
Frankrijk	-	4	-	4	3 540	-	-	4	3 540	885
Italië	-	10	-	9	7 085	1	850	10	7 935	794
Oostenrijk	-	2	-	2	1 440	-	-	2	1 440	720
Portugal	-	3	-	3	3 975	-	-	3	3 975	1 325
Zwitserland	-	1	-	1	750	-	-	1	750	750

Tabel 13

Overzicht naar regio, concert 1991/'92. Naam gezelschap: Nederlands Philharmonisch Orkest

	Exploitatiebasis			Doelgroep				Totaal		Bezoek per uitvoering
	vrije voorst.	uitkoop	partage, garantie	algemeen publiek		jeugd		uitvoeringen	bezoeken	
	uitvoeringen	uitvoeringen	uitvoeringen	uitvoeringen	bezoeken	uitvoeringen	bezoeken			
<b>NIJDERLAND</b>										
UITVOERINGEN (bezoek bekend)	217	3	-	219	277 318	1	2 053	220	279 371	1 270
Utrecht	24	-	-	24	29 976	-	-	24	29 976	1 249
Utrecht	24	-	-	24	29 976	-	-	24	29 976	1 249
Noord-Holland	181	3	-	183	238 818	1	2 053	184	240 871	1 309
Amsterdam	181	3	-	183	238 818	1	2 053	184	240 871	1 309
Zuid-Holland	12	-	-	12	8 524	-	-	12	8 524	710
's-Gravenhage	11	-	-	11	8 009	-	-	11	8 009	728
Rotterdam	1	-	-	1	515	-	-	1	515	515
<b>OVERIGE ACTIVITEITEN</b>										
(bezoek bekend)	1	-	-	1	15 000	-	-	1	15 000	15 000
Noord-Holland	1	-	-	1	15 000	-	-	1	15 000	15 000
Amsterdam	1	-	-	1	15 000	-	-	1	15 000	15 000
<b>BUITENLAND</b>										
UITVOERINGEN (bezoek bekend)	-	3	-	3	2 600	-	-	3	2 600	867
Duitsland	-	1	-	1	400	-	-	1	400	400
Spanje	-	2	-	2	2 200	-	-	2	2 200	1 100

Tabel 14  
Overzicht naar regio, concert 1991/'92. Naam gezelschap: Nieuw Ensemble

	Exploitatiebasis			Doelgroep				Totaal		Bezoek per uit- voering
	vrije voorst.	uitkoop	partage, garantie	algemeen publiek		jeugd				
	uitvoe- ringen	uitvoe- ringen	uitvoe- ringen	uitvoe- ringen	bezoeken	uitvoe- ringen	bezoeken	uitvoe- ringen	bezoeken	
<b>NEDERLAND</b>										
UITVOERINGEN (bezoek bekend)	-	24	-	24	4 266	-	-	24	4 266	178
Groningen	-	2	-	2	109	-	-	2	109	55
Groningen	-	2	-	2	109	-	-	2	109	55
Overijssel	-	1	-	1	38	-	-	1	38	38
Enschede	-	1	-	1	38	-	-	1	38	38
Gelderland	-	1	-	1	87	-	-	1	87	87
Nijmegen	-	1	-	1	87	-	-	1	87	87
Utrecht	-	3	-	3	1 263	-	-	3	1 263	421
Utrecht	-	3	-	3	1 263	-	-	3	1 263	421
Noord-Holland	-	7	-	7	1 871	-	-	7	1 871	267
Alkmaar	-	1	-	1	24	-	-	1	24	24
Amsterdam	-	6	-	6	1 847	-	-	6	1 847	308
Zuid-Holland	-	5	-	5	556	-	-	5	556	111
's-Gravenhage	-	3	-	3	296	-	-	3	296	99
Rotterdam	-	2	-	2	260	-	-	2	260	130
Zeeland	-	1	-	1	37	-	-	1	37	37
Terneuzen	-	1	-	1	37	-	-	1	37	37
Noord-Brabant	-	2	-	2	180	-	-	2	180	90
Eindhoven	-	1	-	1	93	-	-	1	93	93
's-Hertogenbosch	-	1	-	1	87	-	-	1	87	87
Limburg	-	2	-	2	125	-	-	2	125	63
Maastricht	-	2	-	2	125	-	-	2	125	63

Tabel 14  
Overzicht naar regio, concert 1991/'92. Naam gezelschap: Nieuw Ensemble (slot)

	Exploitatiebasis			Doelgroep				Totaal		Bezoek per uit- voering
	vrije voorst.	uitkoop	partage, garantie	algemeen publiek	jeugd					
	uitvoe- ringen	uitvoe- ringen	uitvoe- ringen	uitvoe- ringen	bezoeken	uitvoe- ringen	bezoeken	uitvoe- ringen	bezoeken	
<b>BUITENLAND</b>										
UITVOERINGEN (bezoek bekend)	-	7	-	7	2 342	-	-	7	2 342	335
Duitsland	-	5	-	5	1 902	-	-	5	1 902	380
Frankrijk	-	1	-	1	210	-	-	1	210	210
Italië	-	1	-	1	230	-	-	1	230	230

Tabel 15  
 Overzicht naar regio, concert 1991/'92. Naam gezelschap: Noord Nederlands Orkest

	Exploitatiebasis			Doelgroep				Totaal		Bezoek per uit- voering
	vrije voorst.	uitkoop	partage, garantie	algemeen publiek	jeugd		uitvoe- ringen	bezoeken		
	uitvoe- ringen	uitvoe- ringen	uitvoe- ringen	uitvoe- ringen	bezoeken	uitvoe- ringen			bezoeken	
<b>NEDERLAND</b>										
UITVOERINGEN (bezoek bekend)	99	10	-	93	42 763	16	7 404	109	50 167	460
Groningen	37	3	-	34	22 520	6	3 045	40	25 565	639
Groningen Stadskanaal	32	3	-	29	20 866	6	3 045	35	23 911	683
Winschoten	1	-	-	1	515	-	-	1	515	515
	4	-	-	4	1 139	-	-	4	1 139	285
Friesland	33	4	-	31	10 347	6	2 540	37	12 887	348
Achtkarspelen	-	1	-	1	550	-	-	1	550	550
Dongeradeel	1	-	-	1	300	-	-	1	300	300
Heerenveen	6	1	-	5	1 034	2	615	7	1 649	236
Leeuwarden	12	1	-	11	2 934	2	825	13	3 759	289
Smallingerland	14	1	-	13	5 529	2	1 100	15	6 629	442
Drenthe	27	3	-	26	7 696	4	1 819	30	9 515	317
Assen	7	1	-	6	1 845	2	947	8	2 792	349
Emmen	10	1	-	9	2 557	2	872	11	3 429	312
Hoogeveen	4	1	-	5	1 253	-	-	5	1 253	251
Meppel	6	-	-	6	2 041	-	-	6	2 041	340
Overijssel	1	-	-	1	500	-	-	1	500	500
Enschede	1	-	-	1	500	-	-	1	500	500
Zuid-Holland	1	-	-	1	1 700	-	-	1	1 700	1 700
Leiden	1	-	-	1	1 700	-	-	1	1 700	1 700

Tabel 16  
Overzicht naar regio, concert 1991/'92. Naam gezelschap: Noordhollands Philharmonisch Orkest

	Exploitatiebasis			Doelgroep				Totaal		Bezoek per uitvoering
	vrije voorst.	uitkoop	partage, garantie	algemeen publiek		jeugd		uitvoeringen	bezoeken	
	uitvoeringen	uitvoeringen	uitvoeringen	uitvoeringen	bezoeken	uitvoeringen	bezoeken			
<b>NETHERLAND</b>										
UITVOERINGEN (bezoek bekend)	30	113	13	101	64 669	55	11 023	156	75 692	485
Groningen	-	1	-	1	630	-	-	1	630	630
Groningen	-	1	-	1	630	-	-	1	630	630
Overijssel	-	1	-	1	790	-	-	1	790	790
Enschede	-	1	-	1	790	-	-	1	790	790
Gelderland	3	1	-	4	2 719	-	-	4	2 719	680
Arnhem	3	1	-	4	2 719	-	-	4	2 719	680
Utrecht	-	2	-	2	1 105	-	-	2	1 105	553
Utrecht	-	2	-	2	1 105	-	-	2	1 105	553
Noord-Holland	23	99	13	80	51 769	55	11 023	135	62 792	465
Aalsmeer	-	4	-	4	2 205	-	-	4	2 205	551
Alkmaar	-	1	13	14	7 370	-	-	14	7 370	526
Amsterdam	-	16	-	16	13 401	-	-	16	13 401	838
Bennebroek	-	1	-	1	465	-	-	1	465	465
Bergen	-	1	-	1	520	-	-	1	520	520
Beverwijk	-	4	-	4	849	-	-	4	849	212
Den Helder	-	1	-	1	320	-	-	1	320	320
Haarlem	23	66	-	34	24 314	55	11 023	89	35 337	397
Purmerend	-	1	-	1	393	-	-	1	393	393
Schoorl	-	1	-	1	505	-	-	1	505	505
Velsen	-	2	-	2	855	-	-	2	855	428
Zaanstad	-	1	-	1	572	-	-	1	572	572
Zuid-Holland	3	6	-	9	5 686	-	-	9	5 686	632
's-Gravenhage	-	5	-	5	4 299	-	-	5	4 299	860
Leiden	3	-	-	3	405	-	-	3	405	135
Noordwijk	-	1	-	1	982	-	-	1	982	982
Noord-Brabant	1	2	-	3	1 647	-	-	3	1 647	549
's-Hertogenbosch	1	1	-	2	938	-	-	2	938	469
Eindhoven	-	1	-	1	709	-	-	1	709	709
Limburg	-	1	-	1	323	-	-	1	323	323
Venlo	-	1	-	1	323	-	-	1	323	323



Tabel 17  
Overzicht naar regio, concert 1991/'92. Naam gezelschap: Orkest de Volharding

	Exploitatiebasis			Doelgroep				Totaal		Bezoek per uit- voering
	vrije voorst.	uitkoop	partage, garantie	algemeen publiek	bezoeken	jeugd		uitvoe- ringen	bezoeken	
	uitvoe- ringen	uitvoe- ringen	uitvoe- ringen	uitvoe- ringen		uitvoe- ringen	bezoeken			
<b>NEDERLAND</b>										
UITVOERINGEN (bezoek bekend)	-	23	-	23	2 550	-	-	23	2 550	111
Friesland	-	1	-	1	40	-	-	1	40	40
Leeuwarden	-	1	-	1	40	-	-	1	40	40
Overijssel	-	2	-	2	150	-	-	2	150	75
Enschede	-	1	-	1	100	-	-	1	100	100
Zwolle	-	1	-	1	50	-	-	1	50	50
Flevoland	-	1	-	1	21	-	-	1	21	21
Almere	-	1	-	1	21	-	-	1	21	21
Gelderland	-	3	-	3	330	-	-	3	330	110
Arnhem	-	2	-	2	270	-	-	2	270	135
Rheden	-	1	-	1	60	-	-	1	60	60
Utrecht	-	2	-	2	325	-	-	2	325	163
Amersfoort	-	1	-	1	25	-	-	1	25	25
Utrecht	-	1	-	1	300	-	-	1	300	300
Noord-Holland	-	7	-	7	1 355	-	-	7	1 355	194
Alkmaar	-	1	-	1	70	-	-	1	70	70
Amsterdam	-	6	-	6	1 285	-	-	6	1 285	214
Zuid-Holland	-	6	-	6	279	-	-	6	279	47
Dordrecht	-	1	-	1	24	-	-	1	24	24
's-Gravenhage	-	1	-	1	75	-	-	1	75	75
Leiden	-	1	-	1	40	-	-	1	40	40
Rotterdam	-	3	-	3	140	-	-	3	140	47
Noord-Brabant	-	1	-	1	50	-	-	1	50	50
Eindhoven	-	1	-	1	50	-	-	1	50	50

Tabel 17

Overzicht naar regio, concert 1991/'92. Naam gezelschap: Orkest de Volharding (slot)

	Exploitatiebasis			Doelgroep				Totaal		Bezoek per uitvoering
	vrije voorst.	uitkoop	partage, garantie	algemeen publiek		jeugd				
	uitvoeringen	uitvoeringen	uitvoeringen	uitvoeringen	bezoeken	uitvoeringen	bezoeken	uitvoeringen	bezoeken	
<b>BUITENLAND</b>										
UITVOERINGEN (bezoek bekend)	-	4	-	4	450	-	-	4	450	113
Duitsland	-	1	-	1	100	-	-	1	100	100
Groot Brittanië	-	3	-	3	350	-	-	3	350	117

Tabel 18

Overzicht naar regio, concert 1991/'92. Naam gezelschap: Orkest van de 18e Eeuw

	Exploitatiebasis			Doelgroep				Totaal		Bezoek per uitvoering
	vrije voorst.	uitkoop	partage, garantie	algemeen publiek		jeugd		uitvoeringen	bezoeken	
	uitvoeringen	uitvoeringen	uitvoeringen	uitvoeringen	bezoeken	uitvoeringen	bezoeken			
<b>NETHERLAND</b>										
UITVOERINGEN (bezoek bekend)	-	15	-	15	24 800	-	-	15	24 800	1 653
Groningen	-	1	-	1	1 700	-	-	1	1 700	1 700
Groningen	-	1	-	1	1 700	-	-	1	1 700	1 700
Overijssel	-	2	-	2	2 800	-	-	2	2 800	1 400
Enschede	-	2	-	2	2 800	-	-	2	2 800	1 400
Gelderland	-	1	-	1	1 000	-	-	1	1 000	1 000
Nijmegen	-	1	-	1	1 000	-	-	1	1 000	1 000
Utrecht	-	6	-	6	9 900	-	-	6	9 900	1 650
Utrecht	-	6	-	6	9 900	-	-	6	9 900	1 650
Noord-Holland	-	3	-	3	6 300	-	-	3	6 300	2 100
Amsterdam	-	3	-	3	6 300	-	-	3	6 300	2 100
Zuid-Holland	-	1	-	1	2 200	-	-	1	2 200	2 200
Rotterdam	-	1	-	1	2 200	-	-	1	2 200	2 200
Zeeland	-	1	-	1	900	-	-	1	900	900
Terneuzen	-	1	-	1	900	-	-	1	900	900
<b>BUITENLAND</b>										
UITVOERINGEN (bezoek bekend)	-	43	-	43	77 050	-	-	43	77 050	1 792
België	-	3	-	3	3 500	-	-	3	3 500	1 167
Duitsland	-	1	-	1	2 000	-	-	1	2 000	2 000
Frankrijk	-	9	-	9	15 900	-	-	9	15 900	1 767
Groot Brittanië	-	4	-	4	8 600	-	-	4	8 600	2 150
Italië	-	11	-	11	18 500	-	-	11	18 500	1 682
Portugal	-	6	-	6	10 100	-	-	6	10 100	1 683
Verenigde Staten van Amerika	-	9	-	9	18 450	-	-	9	18 450	2 050

Tabel 19  
Overzicht naar regio, concert 1991/'92. Naam gezelschap: Residentie Orkest

	Exploitatiebasis			Doelgroep				Totaal		Bezoek per uit- voering
	vrije voorst.	uitkoop	partage, garantie	algemeen publiek		jeugd		uitvoe- ringen	bezoeken	
	uitvoe- ringen	uitvoe- ringen	uitvoe- ringen	uitvoe- ringen	bezoeken	uitvoe- ringen	bezoeken			
<b>NEDERLAND</b>										
UITVOERINGEN (bezoek bekend)	37	69	-	106	165 627	-	-	106	165 627	1 563
Overijssel	-	1	-	1	627	-	-	1	627	627
Enschede	-	1	-	1	627	-	-	1	627	627
Utrecht	-	7	-	7	10 736	-	-	7	10 736	1 534
Utrecht	-	7	-	7	10 736	-	-	7	10 736	1 534
Noord-Holland	-	10	-	10	34 953	-	-	10	34 953	3 495
Amsterdam	-	10	-	10	34 953	-	-	10	34 953	3 495
Zuid-Holland	37	50	-	87	119 014	-	-	87	119 014	1 368
's-Gravenhage	37	42	-	79	114 053	-	-	79	114 053	1 444
Leiden	-	6	-	6	3 406	-	-	6	3 406	568
Zoetermeer	-	2	-	2	1 555	-	-	2	1 555	778
Limburg	-	1	-	1	297	-	-	1	297	297
Heerlen	-	1	-	1	297	-	-	1	297	297
OVERIGE ACTIVITEITEN (bezoek bekend)	-	2	-	2	1 000	-	-	2	1 000	500
Zuid-Holland	-	2	-	2	1 000	-	-	2	1 000	500
's-Gravenhage	-	2	-	2	1 000	-	-	2	1 000	500
<b>BUITENLAND</b>										
UITVOERINGEN (bezoek bekend)	10	4	-	14	22 605	-	-	14	22 605	1 615
België	-	1	-	1	825	-	-	1	825	825
Frankrijk	-	3	-	3	3 180	-	-	3	3 180	1 060
Groot Brittanië	10	-	-	10	18 600	-	-	10	18 600	1 860

Tabel 20  
Overzicht naar regio, concert 1991/'92. Naam gezelschap: Rotterdams Philharmonisch Orkest

	Exploitatiebasis			Doelgroep				Totaal		Bezoek per uit- voering
	vrije voorst.	uitkoop	partage, garantie	algemeen publiek		jeugd		uitvoe- ringen	bezoeken	
	uitvoe- ringen	uitvoe- ringen	uitvoe- ringen	uitvoe- ringen	bezoeken	uitvoe- ringen	bezoeken			
<b>NEDERLAND</b>										
UITVOERINGEN (bezoek bekend)	88	21	-	109	186 185	-	-	109	186 185	1 708
Overijssel	1	-	-	1	725	-	-	1	725	725
Enschede	1	-	-	1	725	-	-	1	725	725
Gelderland	-	1	-	1	749	-	-	1	749	749
Nijmegen	-	1	-	1	749	-	-	1	749	749
Utrecht	2	5	-	7	10 835	-	-	7	10 835	1 548
Utrecht	2	5	-	7	10 835	-	-	7	10 835	1 548
Noord-Holland	11	8	-	19	31 045	-	-	19	31 045	1 634
Amsterdam	11	8	-	19	31 045	-	-	19	31 045	1 634
Zuid-Holland	74	5	-	79	141 381	-	-	79	141 381	1 790
Rotterdam	74	5	-	79	141 381	-	-	79	141 381	1 790
Noord-Brabant	-	1	-	1	797	-	-	1	797	797
's-Hertogenbosch	-	1	-	1	797	-	-	1	797	797
Limburg	-	1	-	1	653	-	-	1	653	653
Heerlen	-	1	-	1	653	-	-	1	653	653
<b>BUITENLAND</b>										
UITVOERINGEN (bezoek bekend)	-	1	-	1	1 400	-	-	1	1 400	1 400
België	-	1	-	1	1 400	-	-	1	1 400	1 400

Tabel 21  
Overzicht naar regio, concert 1991/'92. Naam gezelschap: Schönberg Ensemble

	Exploitatiebasis			Doelgroep				Totaal		Bezoek per uitvoering
	vrije voorst.	uitkoop	partage, garantie	algemeen publiek		jeugd		uitvoeringen	bezoeken	
	uitvoeringen	uitvoeringen	uitvoeringen	uitvoeringen	bezoeken	uitvoeringen	bezoeken			
<b>NEDERLAND</b>										
UITVOERINGEN (bezoek bekend)	9	41	-	50	17 842	-	-	50	17 842	357
Groningen	-	2	-	2	193	-	-	2	193	97
Groningen	-	2	-	2	193	-	-	2	193	97
Overijssel	-	1	-	1	384	-	-	1	384	384
Enschede	-	1	-	1	384	-	-	1	384	384
Gelderland	-	1	-	1	300	-	-	1	300	300
Nijmegen	-	1	-	1	300	-	-	1	300	300
Utrecht	-	7	-	7	4 837	-	-	7	4 837	691
Utrecht	-	7	-	7	4 837	-	-	7	4 837	691
Noord-Holland	-	25	-	25	8 155	-	-	25	8 155	326
Amsterdam	-	24	-	24	7 832	-	-	24	7 832	326
Haarlem	-	1	-	1	323	-	-	1	323	323
Zuid-Holland	9	3	-	12	3 740	-	-	12	3 740	312
's-Gravenhage	9	-	-	9	3 450	-	-	9	3 450	383
Rotterdam	-	3	-	3	290	-	-	3	290	97
Zeeland	-	1	-	1	33	-	-	1	33	33
Terneuzen	-	1	-	1	33	-	-	1	33	33
Limburg	-	1	-	1	200	-	-	1	200	200
Maastricht	-	1	-	1	200	-	-	1	200	200

Tabel 21  
Overzicht naar regio, concert 1991/'92. Naam gezelschap: Schönberg Ensemble (slot)

	Exploitatiebasis			Doelgroep				Totaal		Bezoek per uit- voering
	vrije voorst.	uitkoop	partage, garantie	algemeen publiek		jeugd				
	uitvoe- ringen	uitvoe- ringen	uitvoe- ringen	uitvoe- ringen	bezoeken	uitvoe- ringen	bezoeken	uitvoe- ringen	bezoeken	
<b>BUITENLAND</b>										
UITVOERINGEN (bezoek bekend)	-	13	-	13	4 790	-	-	13	4 790	368
Canada	-	1	-	1	400	-	-	1	400	400
Duitsland	-	1	-	1	300	-	-	1	300	300
Groot Brittanië	-	2	-	2	600	-	-	2	600	300
Oostenrijk	-	2	-	2	650	-	-	2	650	325
Polen	-	1	-	1	600	-	-	1	600	600
Rusland	-	1	-	1	500	-	-	1	500	500
Verenigde Staten van Amerika	-	5	-	5	1 740	-	-	5	1 740	348

Tabel 22

Overzicht naar regio, concert 1991/'92. Naam gezelschap: Slagwerkgroep Den Haag

	Exploitatiebasis			Doelgroep				Totaal		Bezoek per uitvoering
	vrije voorst.	uitkoop	partage, garantie	algemeen publiek	jeugd		uitvoeringen	bezoeken		
	uitvoeringen	uitvoeringen	uitvoeringen	uitvoeringen	bezoeken	bezoeken				
<b>NEDERLAND</b>										
UITVOERINGEN (bezoek bekend)	4	14	11	29	9 575	-	-	29	9 575	330
Groningen	1	1	-	2	650	-	-	2	650	325
Groningen	1	1	-	2	650	-	-	2	650	325
Overijssel	-	1	-	1	200	-	-	1	200	200
Enschede	-	1	-	1	200	-	-	1	200	200
Gelderland	-	1	-	1	250	-	-	1	250	250
Nijmegen	-	1	-	1	250	-	-	1	250	250
Utrecht	-	3	-	3	960	-	-	3	960	320
Houten	-	1	-	1	100	-	-	1	100	100
Utrecht	-	2	-	2	860	-	-	2	860	430
Noord-Holland	-	1	1	2	355	-	-	2	355	178
Amsterdam	-	1	1	2	355	-	-	2	355	178
Zuid-Holland	2	5	9	16	6 585	-	-	16	6 585	412
's-Gravenhage	-	3	8	11	4 585	-	-	11	4 585	417
Binnenmaas	-	1	-	1	300	-	-	1	300	300
Rotterdam	2	1	1	4	1 700	-	-	4	1 700	425
Zeeland	-	-	1	1	30	-	-	1	30	30
Terneuzen	-	-	1	1	30	-	-	1	30	30
Noord-Brabant	1	2	-	3	545	-	-	3	545	182
's-Hertogenbosch	1	-	-	1	45	-	-	1	45	45
Heusden	-	1	-	1	100	-	-	1	100	100
Roosendaal en Nispen	-	1	-	1	400	-	-	1	400	400
<b>BUITENLAND</b>										
UITVOERINGEN (bezoek bekend)	-	1	-	1	600	-	-	1	600	600
Roemenië	-	1	-	1	600	-	-	1	600	600

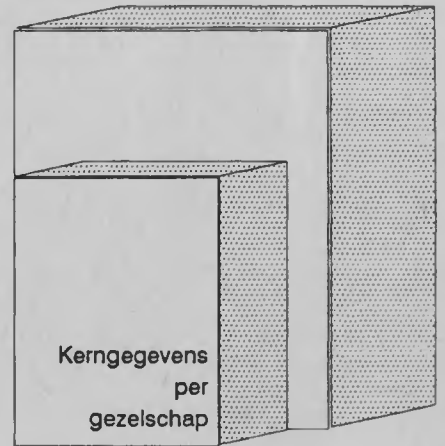
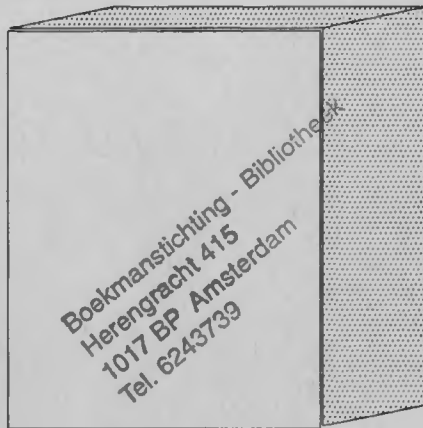
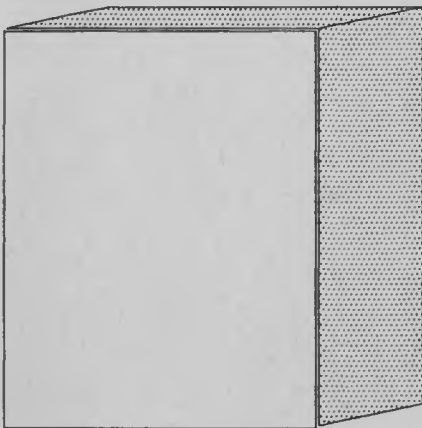
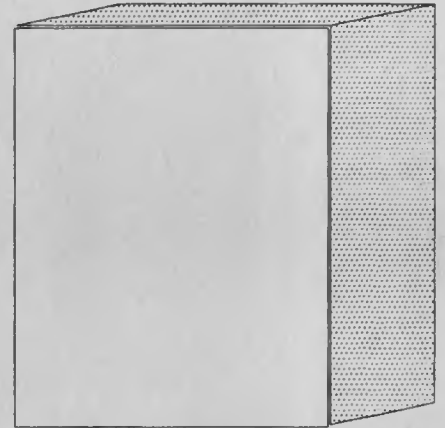
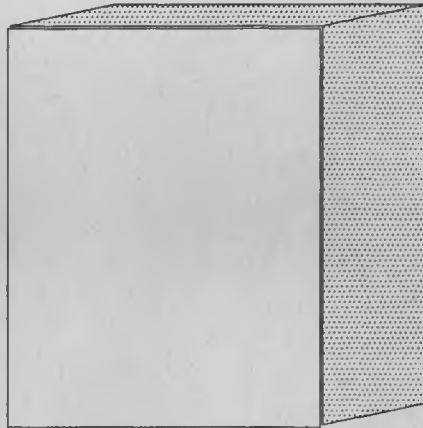
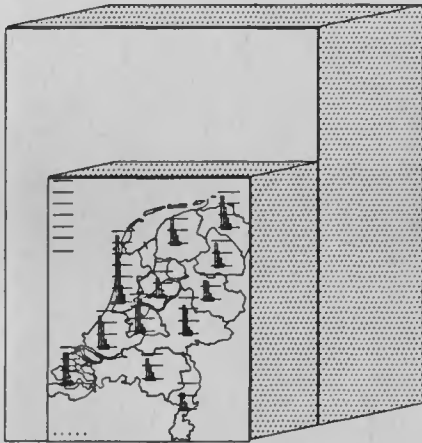
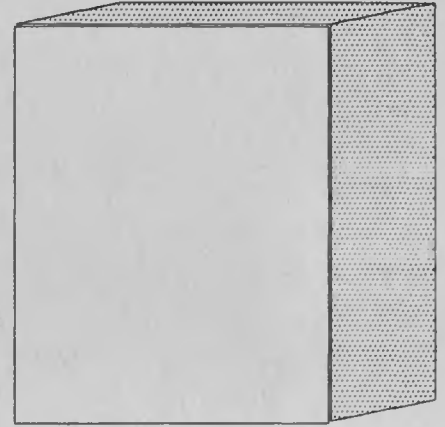
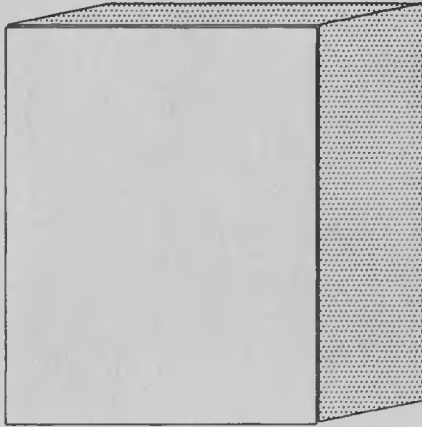
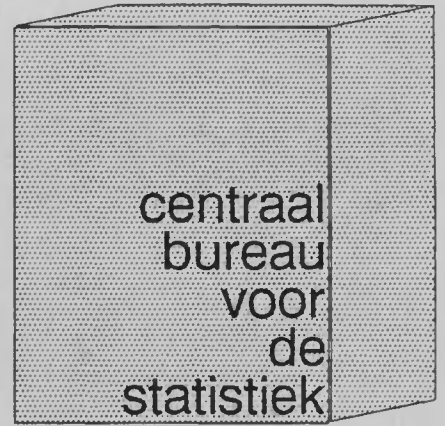
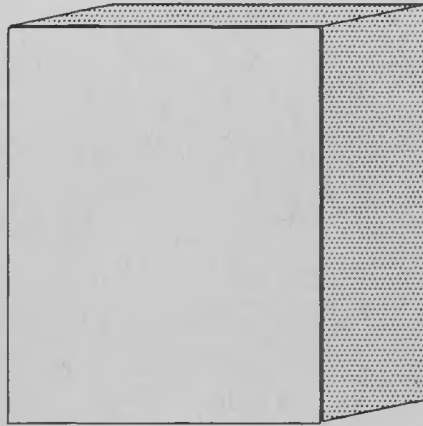
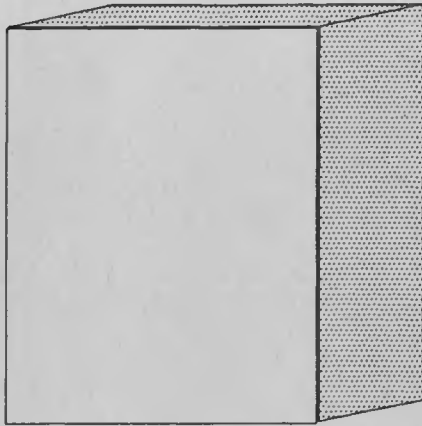


Tabel 23  
Overzicht naar regio, concert 1991/'92. Naam gezelschap: Willem Breuker Kollektief

	Exploitatiebasis			Doelgroep				Totaal		Bezoek per uitvoering
	vrije voorst.	uitkoop	partage, garantie	algemeen publiek	jeugd					
	uitvoeringen	uitvoeringen	uitvoeringen	uitvoeringen	bezoeken	uitvoeringen	bezoeken	uitvoeringen	bezoeken	
<b>NEDERLAND</b>										
UITVOERINGEN (bezoek bekend)	-	40	-	40	20 935	-	-	40	20 935	523
Groningen	-	5	-	5	2 375	-	-	5	2 375	475
Groningen	-	3	-	3	2 000	-	-	3	2 000	667
Veendam	-	1	-	1	225	-	-	1	225	225
Winschoten	-	1	-	1	150	-	-	1	150	150
Friesland	-	4	-	4	1 375	-	-	4	1 375	344
Leeuwarden	-	1	-	1	225	-	-	1	225	225
Terschelling	-	3	-	3	1 150	-	-	3	1 150	383
Overijssel	-	1	-	1	160	-	-	1	160	160
Deventer	-	1	-	1	160	-	-	1	160	160
Gelderland	-	1	-	1	225	-	-	1	225	225
Groenlo	-	1	-	1	225	-	-	1	225	225
Utrecht	-	8	-	8	2 400	-	-	8	2 400	300
Utrecht	-	8	-	8	2 400	-	-	8	2 400	300
Noord-Holland	-	13	-	13	5 515	-	-	13	5 515	424
Amsterdam	-	11	-	11	4 715	-	-	11	4 715	429
Edam-Volendam	-	1	-	1	250	-	-	1	250	250
Huizen	-	1	-	1	550	-	-	1	550	550
Zuid-Holland	-	3	-	3	5 650	-	-	3	5 650	1 883
's-Gravenhage	-	1	-	1	3 000	-	-	1	3 000	3 000
Rotterdam	-	1	-	1	2 500	-	-	1	2 500	2 500
Zwijndrecht	-	1	-	1	150	-	-	1	150	150
Zeeland	-	2	-	2	840	-	-	2	840	420
Middelburg	-	1	-	1	460	-	-	1	460	460
Terneuzen	-	1	-	1	380	-	-	1	380	380

Tabel 23  
Overzicht naar regio, concert 1991/'92. Naam gezelschap: Willem Breuker Kollektief (slot)

	Exploitatiebasis			Doelgroep				Totaal		Bezoek per uit- voering
	vrije voorst.	uitkoop	partage, garantie	algemeen publiek	jeugd		uitvoe- ringen	bezoeken		
	uitvoe- ringen	uitvoe- ringen	uitvoe- ringen	uitvoe- ringen	bezoeken	uitvoe- ringen			bezoeken	
Noord-Brabant	-	1	-	1	600	-	-	1	600	600
Cuijk en Sint Agatha	-	1	-	1	600	-	-	1	600	600
Limburg	-	2	-	2	1 795	-	-	2	1 795	898
Heerlen	-	1	-	1	1 500	-	-	1	1 500	1 500
Maastricht	-	1	-	1	295	-	-	1	295	295
<b>UITVOERINGEN</b> (bezoek onbekend)	-	2	-	2	.	-	-	2	.	.
Zuid-Holland	-	1	-	1	.	-	-	1	.	.
Delft	-	1	-	1	.	-	-	1	.	.
Noord-Brabant	-	1	-	1	.	-	-	1	.	.
Eindhoven	-	1	-	1	.	-	-	1	.	.
<b>BUITENLAND</b>										
<b>UITVOERINGEN</b> (bezoek bekend)	-	59	-	59	30 861	-	-	59	30 861	523
Duitsland	-	25	-	25	14 433	-	-	25	14 433	577
Frankrijk	-	5	-	5	3 060	-	-	5	3 060	612
Oostenrijk	-	3	-	3	2 530	-	-	3	2 530	843
Verenigde Staten van Amerika	-	23	-	23	6 888	-	-	23	6 888	299
Zwitserland	-	3	-	3	3 950	-	-	3	3 950	1 317
<b>UITVOERINGEN</b> (bezoek onbekend)	-	3	-	3	.	-	-	3	.	.
Spanje	-	3	-	3	.	-	-	3	.	.





CENTRAAL BUREAU VOOR DE STATISTIEK

---

Hoofdafdeling Sociaal-culturele Statistieken  
Postbus 4481, 6401 CZ HEERLEN en Postbus 959, 2270 AZ VOORBURG

Boekmanstichting - Bibliotheek  
Herengracht 415  
1017 BP Amsterdam  
Tel. 6243739

STATISTIEK OPERA EN OPERETTE 1991/'92  
kernegevens per gezelschap

samengesteld door E.L.A.M. van Muijen

Bronvermelding is verplicht.  
Verveelvoudiging voor eigen gebruik of intern gebruik is toegestaan.

BPA no.: 502-93-S5/extern  
februari 1993

Prijs: f 7,00 (excl. verzendkosten)

Boekmanschting - Bibliotheek  
Harengracht 415  
1017 BP Amsterdam  
Tel. 6243739

INHOUD	Blz
1. Inleiding	
1.1 Inleiding en verantwoording	0 1
1.2 Definities	0 2
2. Opera en operette	0 3

## 1. INLEIDING

### 1.1 Inleiding en verantwoording

In dit rapport zijn gegevens opgenomen van gezelschappen die op het gebied van opera en operette een structurele of meerjarige subsidie krijgen van het Ministerie van Welzijn, Volksgezondheid en Cultuur.

In dit kader zijn in 1991/'92 drie opera- en operette-gezelschappen benaderd om mee te werken aan het onderzoek.

In afwijking van wat bij het Centraal Bureau voor de Statistiek (CBS) gebruikelijk is zijn in dit rapport gegevens per gezelschap opgenomen. Dit gebeurt alleen wanneer gezelschappen daartoe toestemming hebben verleend aan het CBS.

De afgelopen jaren werden de gegevens als bundel gepubliceerd. Met ingang van het seizoen 1990/'91 worden de gegevens in een rapportvorm gepresenteerd. Dit rapport is op aanvraag verkrijgbaar via het CBS bij onderstaande contactpersoon.

Per discipline van het gezelschap (opera, operette) worden de aantallen voorstellingen, overige activiteiten, bezoeken naar doelgroep en exploitatiebasis weergegeven.

Opnames voor radio, televisie, video en audio zonder publiek zijn uitsluitend opgenomen bij totaal aantal uitvoeringen in de categorie 'uitvoeringen bezoek onbekend'.

Voor uitgebreide informatie betreffende het totaalbeeld van podiumkunsten in Nederland wordt verwezen naar de publikatie Podiumkunsten 1991 (de publikatie Podiumkunsten 1992 zal aan het eind van 1993 verschijnen).

Voor nadere informatie kunt u contact opnemen met de afdeling Cultuur:

## 1.2 Definities

- seizoen* Periode van 1 augustus tot en met 31 juli.
- voorstelling, uitvoering* Iedere theater- of muziekactiviteit die tot doel heeft een publiek te onderhouden (incl. begeleidingen, try-outs, (generale) repetities en gratis uitvoeringen met publiek). De voorstellingen zijn verder onderscheiden naar de inhoud (serieuze orkestmuziek, kamermuziek, recital, koorzang, mengvorm, koor-, opera/operette-, en dansbegeleidingen, opera, operette, musical en revue).
- overige activiteiten* Activiteiten als workshop, werkgroepactiviteit, demonstratieles, gespreksgroep, lezing, werkles, bijzondere manifestaties en andere nevenactiviteiten.
- exploitatiebasis* Deze term duidt op de financiële regeling van een uitvoering. Afhankelijk van de wijze waarop een zaalexploitant met de uitvoerenden een overeenkomst aangaat over de verdeling van het financiële risico van de uitvoering, worden drie typen regelingen onderscheiden:
1. *Vrije voorstelling:*  
De uitvoerende draagt het financiële risico van de uitvoering.
  2. *Uitkoop*  
De zaalexploitant draagt het financiële risico van de uitvoering.
  3. *Partage, garantie*  
De zaalexploitant en de uitvoerende delen het financiële risico.
- doelgroep* Het kenmerk doelgroep geeft aan of de produktie die uitgevoerd wordt, bedoeld is voor een jeugdig publiek (tot circa 25 jaar) of voor een algemeen publiek. De doelgroep wordt niet bepaald door het aanwezige publiek.

## 2. OPERA EN OPERETTE

Tabel 1  
Totaaloverzicht opera en operette 1991/'92. Totaal door het Rijk structureel of meerjarig gesubsidieerde gezelschappen

	Exploitatiebasis			Doelgroep				Totaal		Bezoek per uitvoering
	vrije voorst.	uitkoop	partage, garantie	algemeen publiek		jeugd				
	uitvoeringen	uitvoeringen	uitvoeringen	uitvoeringen	bezoeken	uitvoeringen	bezoeken	uitvoeringen	bezoeken	
<b>NETERLAND</b>										
UITVOERINGEN (bezoek bekend)	137	147	3	287	252 249	-	-	287	252 249	879
Opera	103	62	-	165	186 929	-	-	165	186 929	1 133
Operette, musical, revue	22	82	3	107	61 318	-	-	107	61 318	573
Serieuze orkestmuziek	9	2	-	11	3 588	-	-	11	3 588	326
Kamermuziek	1	1	-	2	291	-	-	2	291	146
Recital	2	-	-	2	123	-	-	2	123	62
<b>BUITERLAND</b>										
UITVOERINGEN (bezoek bekend)	-	7	-	7	4 729	-	-	7	4 729	676
Operette, musical, revue	-	7	-	7	4 729	-	-	7	4 729	676

Tabel 2  
Overzicht naar regio, opera en operette 1991/'92. Totaal door het Rijk structureel of meerjarig gesubsidieerde gezelschappen

	Exploitatiebasis			Doelgroep				Totaal		Bezoek per uitvoering
	vrije voorst.	uitkoop	partage, garantie	algemeen publiek		jeugd		uitvoeringen	bezoeken	
	uitvoeringen	uitvoeringen	uitvoeringen	uitvoeringen	bezoeken	uitvoeringen	bezoeken			
<b>NEDERLAND</b>										
UITVOERINGEN (bezoek bekend)	137	147	3	287	252 249	-	-	287	252 249	879
Groningen	-	11	-	11	5 638	-	-	11	5 638	513
Delfzijl	-	1	-	1	464	-	-	1	464	464
Groningen	-	7	-	7	3 742	-	-	7	3 742	535
Stadskanaal	-	1	-	1	511	-	-	1	511	511
Veendam	-	1	-	1	322	-	-	1	322	322
Winschoten	-	1	-	1	599	-	-	1	599	599
Friesland	-	8	-	8	4 844	-	-	8	4 844	606
Smallingerland	-	7	-	7	4 318	-	-	7	4 318	617
Sneek	-	1	-	1	526	-	-	1	526	526
Drenthe	2	3	-	5	2 248	-	-	5	2 248	450
Assen	1	-	-	1	308	-	-	1	308	308
Emmen	-	1	-	1	594	-	-	1	594	594
Hoogeveen	-	1	-	1	612	-	-	1	612	612
Meppel	1	1	-	2	734	-	-	2	734	367
Overijssel	-	15	-	15	8 811	-	-	15	8 811	587
Almelo	-	1	-	1	691	-	-	1	691	691
Deventer	-	1	-	1	536	-	-	1	536	536
Enschede	-	7	-	7	5 108	-	-	7	5 108	730
Hengelo	-	1	-	1	604	-	-	1	604	604
Kampen	-	2	-	2	819	-	-	2	819	410
Steenwijk	-	1	-	1	364	-	-	1	364	364
Zwolle	-	2	-	2	689	-	-	2	689	345
Flevoland	-	2	-	2	941	-	-	2	941	471
Almere	-	1	-	1	541	-	-	1	541	541
Lelystad	-	1	-	1	400	-	-	1	400	400
Gelderland	1	24	-	25	14 556	-	-	25	14 556	582
Apeldoorn	-	4	-	4	2 860	-	-	4	2 860	715
Arnhem	-	5	-	5	3 037	-	-	5	3 037	607
Doetinchem	-	3	-	3	1 626	-	-	3	1 626	542
Ede	-	1	-	1	477	-	-	1	477	477
Harderwijk	-	1	-	1	570	-	-	1	570	570
Lochem	-	1	-	1	388	-	-	1	388	388
Nijmegen	-	7	-	7	4 159	-	-	7	4 159	594
Tiel	-	1	-	1	722	-	-	1	722	722
Wageningen	1	-	-	1	272	-	-	1	272	272
Zutphen	-	1	-	1	445	-	-	1	445	445



Tabel 2  
Overzicht naar regio, opera en operette 1991/'92. Totaal door het Rijk structureel of meerjarig gesubsidieerde gezelschappen (vervolg)

	Exploitatiebasis			Doelgroep				Totaal		Bezoek per uitvoering
	vrije voorst.	uitkoop	partage, garantie	algemeen publiek	jeugd		uitvoeringen	bezoeken		
	uitvoeringen	uitvoeringen	uitvoeringen	uitvoeringen	bezoeken	uitvoeringen			bezoeken	
Utrecht	5	5	-	10	5 823	-	-	10	5 823	582
Amersfoort	1	-	-	1	145	-	-	1	145	145
Nieuwegein	1	-	-	1	244	-	-	1	244	244
Utrecht	3	4	-	7	4 956	-	-	7	4 956	708
Veenendaal	-	1	-	1	478	-	-	1	478	478
<b>Noord-Holland</b>	<b>120</b>	<b>22</b>	<b>1</b>	<b>143</b>	<b>171 226</b>	<b>-</b>	<b>-</b>	<b>143</b>	<b>171 226</b>	<b>1 197</b>
Alkmaar	-	2	-	2	1 252	-	-	2	1 252	626
Amstelveen	1	5	-	6	3 194	-	-	6	3 194	532
Amsterdam	116	5	-	121	158 934	-	-	121	158 934	1 314
Beverwijk	1	-	-	1	343	-	-	1	343	343
Bussum	-	1	-	1	731	-	-	1	731	731
Den Helder	-	1	-	1	679	-	-	1	679	679
Haarlem	-	2	-	2	1 293	-	-	2	1 293	647
Hilversum	-	1	-	1	680	-	-	1	680	680
Hoorn	-	2	-	2	1 204	-	-	2	1 204	602
Huizen	-	1	-	1	181	-	-	1	181	181
Furmerend	-	1	1	2	971	-	-	2	971	486
Velsen	2	-	-	2	1 146	-	-	2	1 146	573
Zaanstad	-	1	-	1	618	-	-	1	618	618
<b>Zuid-Holland</b>	<b>7</b>	<b>19</b>	<b>-</b>	<b>26</b>	<b>15 443</b>	<b>-</b>	<b>-</b>	<b>26</b>	<b>15 443</b>	<b>594</b>
Gorinchem	-	1	-	1	455	-	-	1	455	455
Gouda	-	1	-	1	576	-	-	1	576	576
's-Gravenhage	5	6	-	11	8 089	-	-	11	8 089	735
Leiden	-	1	-	1	447	-	-	1	447	447
Naaldwijk	1	-	-	1	460	-	-	1	460	460
Rijswijk	1	-	-	1	204	-	-	1	204	204
Rotterdam	-	7	-	7	3 892	-	-	7	3 892	556
Sliedrecht	-	1	-	1	454	-	-	1	454	454
Vlaardingen	-	1	-	1	492	-	-	1	492	492
Zoetermeer	-	1	-	1	374	-	-	1	374	374
<b>Zeeland</b>	<b>-</b>	<b>5</b>	<b>-</b>	<b>5</b>	<b>2 326</b>	<b>-</b>	<b>-</b>	<b>5</b>	<b>2 326</b>	<b>465</b>
Goes	-	1	-	1	496	-	-	1	496	496
Middelburg	-	2	-	2	942	-	-	2	942	471
Terneuzen	-	2	-	2	888	-	-	2	888	444
<b>Noord-Brabant</b>	<b>2</b>	<b>18</b>	<b>1</b>	<b>21</b>	<b>12 705</b>	<b>-</b>	<b>-</b>	<b>21</b>	<b>12 705</b>	<b>605</b>
Breda	1	-	1	2	1 106	-	-	2	1 106	553
Eindhoven	-	4	-	4	2 820	-	-	4	2 820	705
Etten-Leur	-	1	-	1	536	-	-	1	536	536
Helmond	-	1	-	1	430	-	-	1	430	430
's-Hertogenbosch	-	6	-	6	3 527	-	-	6	3 527	588
Oosterhout	1	-	-	1	177	-	-	1	177	177
Oss	-	1	-	1	615	-	-	1	615	615
Roosendaal en Nispen	-	2	-	2	1 547	-	-	2	1 547	774
Tilburg	-	3	-	3	1 947	-	-	3	1 947	649

Tabel 2

Overzicht naar regio, opera en operette 1991/'92. Totaal door het Rijk structureel of meerjarig gesubsidieerde gezelschappen (slot)

	Exploitatiebasis			Doelgroep				Totaal		Bezoek per uitvoering
	vrije voorst.	uitkoop	partage, garantie	algemeen publiek	jeugd		uitvoeringen	bezoeken		
	uitvoeringen	uitvoeringen	uitvoeringen	uitvoeringen	bezoeken	uitvoeringen			bezoeken	
Limburg	-	15	1	16	7 688	-	-	16	7 688	481
Heerlen	-	5	-	5	2 113	-	-	5	2 113	423
Kerkrade	-	1	-	1	370	-	-	1	370	370
Maastricht	-	2	-	2	1 075	-	-	2	1 075	538
Sittard	-	2	-	2	1 286	-	-	2	1 286	643
Venlo	-	4	-	4	2 030	-	-	4	2 030	508
Venray	-	-	1	1	437	-	-	1	437	437
Weert	-	1	-	1	377	-	-	1	377	377
<b>BUITENLAND</b>										
<b>UITVOERINGEN</b>										
(bezoek bekend)	-	7	-	7	4 729	-	-	7	4 729	676
België	-	2	-	2	1 227	-	-	2	1 227	614
Zwitserland	-	5	-	5	3 502	-	-	5	3 502	700

Tabel 3  
Overzicht naar regio, opera en operette 1991/'92. Naam gezelschap: Stichting Forum

	Exploitatiebasis			Doelgroep				Totaal		Bezoek per uitvoering
	vrije voorst.	uitkoop	partage, garantie	algemeen publiek	jeugd		uitvoeringen	bezoeken		
	uitvoeringen	uitvoeringen	uitvoeringen	uitvoeringen	bezoeken	uitvoeringen			bezoeken	
<b>NEDERLAND</b>										
UITVOERINGEN (bezoek bekend)	-	62	-	62	36 426	-	-	62	36 426	588
Groningen	-	5	-	5	2 585	-	-	5	2 585	517
Groningen	-	5	-	5	2 585	-	-	5	2 585	517
Friesland	-	3	-	3	1 329	-	-	3	1 329	443
Smallingerland	-	3	-	3	1 329	-	-	3	1 329	443
Overijssel	-	6	-	6	4 237	-	-	6	4 237	706
Enschede	-	6	-	6	4 237	-	-	6	4 237	706
Gelderland	-	12	-	12	7 129	-	-	12	7 129	594
Apeldoorn	-	3	-	3	2 062	-	-	3	2 062	687
Arnhem	-	4	-	4	2 338	-	-	4	2 338	585
Nijmegen	-	5	-	5	2 729	-	-	5	2 729	546
Utrecht	-	4	-	4	2 646	-	-	4	2 646	662
Utrecht	-	4	-	4	2 646	-	-	4	2 646	662
Noord-Holland	-	5	-	5	3 359	-	-	5	3 359	672
Amsterdam	-	5	-	5	3 359	-	-	5	3 359	672
Zuid-Holland	-	12	-	12	8 013	-	-	12	8 013	668
's-Gravenhage	-	6	-	6	4 447	-	-	6	4 447	741
Rotterdam	-	5	-	5	3 192	-	-	5	3 192	638
Zoetermeer	-	1	-	1	374	-	-	1	374	374
Noord-Brabant	-	6	-	6	3 430	-	-	6	3 430	572
Eindhoven	-	2	-	2	1 136	-	-	2	1 136	568
's-Hertogenbosch	-	3	-	3	1 689	-	-	3	1 689	563
Tilburg	-	1	-	1	605	-	-	1	605	605
Limburg	-	9	-	9	3 698	-	-	9	3 698	411
Heerlen	-	4	-	4	1 468	-	-	4	1 468	367
Maastricht	-	1	-	1	255	-	-	1	255	255
Sittard	-	1	-	1	576	-	-	1	576	576
Venlo	-	3	-	3	1 399	-	-	3	1 399	466

Tabel 4  
Overzicht naar regio, opera en operette 1991/'92. Naam gezelschap: Hoofdstad Operette

	Exploitatiebasis			Doelgroep				Totaal		Bezoek per uitvoering
	vrije voorst.	uitkoop	partage, garantie	algemeen publiek	jeugd					
	uitvoeringen	uitvoeringen	uitvoeringen	uitvoeringen	bezoeken	uitvoeringen	bezoeken	uitvoeringen	bezoeken	
<b>NETHERLAND</b>										
UITVOERINGEN (bezoek bekend)	34	85	3	122	65 320	-	-	122	65 320	535
Groningen	-	6	-	6	3 053	-	-	6	3 053	509
Delfzijl	-	1	-	1	464	-	-	1	464	464
Groningen	-	2	-	2	1 157	-	-	2	1 157	579
Stadskanaal	-	1	-	1	511	-	-	1	511	511
Veendam	-	1	-	1	322	-	-	1	322	322
Winschoten	-	1	-	1	599	-	-	1	599	599
Friesland	-	5	-	5	3 515	-	-	5	3 515	703
Smallingerland	-	4	-	4	2 989	-	-	4	2 989	747
Sneek	-	1	-	1	526	-	-	1	526	526
Drenthe	2	3	-	5	2 248	-	-	5	2 248	450
Assen	1	-	-	1	308	-	-	1	308	308
Emmen	-	1	-	1	594	-	-	1	594	594
Hoogeveen	-	1	-	1	612	-	-	1	612	612
Meppel	1	1	-	2	734	-	-	2	734	367
Overijssel	-	9	-	9	4 574	-	-	9	4 574	508
Almelo	-	1	-	1	691	-	-	1	691	691
Deventer	-	1	-	1	536	-	-	1	536	536
Enschede	-	1	-	1	871	-	-	1	871	871
Hengelo	-	1	-	1	604	-	-	1	604	604
Kampen	-	2	-	2	819	-	-	2	819	410
Steenwijk	-	1	-	1	364	-	-	1	364	364
Zwolle	-	2	-	2	689	-	-	2	689	345
Flevoland	-	2	-	2	941	-	-	2	941	471
Almere	-	1	-	1	541	-	-	1	541	541
Lelystad	-	1	-	1	400	-	-	1	400	400
Gelderland	1	12	-	13	7 427	-	-	13	7 427	571
Apeldoorn	-	1	-	1	798	-	-	1	798	798
Arnhem	-	1	-	1	699	-	-	1	699	699
Doetinchem	-	3	-	3	1 626	-	-	3	1 626	542
Ede	-	1	-	1	477	-	-	1	477	477
Harderwijk	-	1	-	1	570	-	-	1	570	570
Lochem	-	1	-	1	388	-	-	1	388	388
Nijmegen	-	2	-	2	1 430	-	-	2	1 430	715
Tiel	-	1	-	1	722	-	-	1	722	722
Wageningen	1	-	-	1	272	-	-	1	272	272
Zutphen	-	1	-	1	445	-	-	1	445	445

Tabel 4  
Overzicht naar regio, opera en operette 1991/'92. Naam gezelschap: Hoofdstad Operette (vervolg)

	Exploitatiebasis			Doelgroep				Totaal		Bezoek per uit- voering
	vrije voorst.	uitkoop	partage, garantie	algemeen publiek	jeugd		uitvoe- ringen	bezoeken		
	uitvoe- ringen	uitvoe- ringen	uitvoe- ringen	uitvoe- ringen	bezoeken	uitvoe- ringen			bezoeken	
Utrecht	5	1	-	6	3 177	-	-	6	3 177	530
Amersfoort	1	-	-	1	145	-	-	1	145	145
Nieuwegein	1	-	-	1	244	-	-	1	244	244
Utrecht	3	-	-	3	2 310	-	-	3	2 310	770
Veenendaal	-	1	-	1	478	-	-	1	478	478
<b>Noord-Holland</b>	<b>20</b>	<b>17</b>	<b>1</b>	<b>38</b>	<b>19 718</b>	<b>-</b>	<b>-</b>	<b>38</b>	<b>19 718</b>	<b>519</b>
Alkmaar	-	2	-	2	1 252	-	-	2	1 252	626
Amstelveen	1	5	-	6	3 194	-	-	6	3 194	532
Amsterdam	16	-	-	16	7 426	-	-	16	7 426	464
Beverwijk	1	-	-	1	343	-	-	1	343	343
Bussum	-	1	-	1	731	-	-	1	731	731
Den Helder	-	1	-	1	679	-	-	1	679	679
Haarlem	-	2	-	2	1 293	-	-	2	1 293	647
Hilversum	-	1	-	1	680	-	-	1	680	680
Hoorn	-	2	-	2	1 204	-	-	2	1 204	602
Huizen	-	1	-	1	181	-	-	1	181	181
Purmerend	-	1	1	2	971	-	-	2	971	486
Velsen	2	-	-	2	1 146	-	-	2	1 146	573
Zaanstad	-	1	-	1	618	-	-	1	618	618
<b>Zuid-Holland</b>	<b>4</b>	<b>7</b>	<b>-</b>	<b>11</b>	<b>5 076</b>	<b>-</b>	<b>-</b>	<b>11</b>	<b>5 076</b>	<b>461</b>
Gorinchem	-	1	-	1	455	-	-	1	455	455
Gouda	-	1	-	1	576	-	-	1	576	576
's-Gravenhage	2	-	-	2	1 288	-	-	2	1 288	644
Leiden	-	1	-	1	447	-	-	1	447	447
Naaldwijk	1	-	-	1	460	-	-	1	460	460
Rijswijk	1	-	-	1	204	-	-	1	204	204
Rotterdam	-	2	-	2	700	-	-	2	700	350
Slidrecht	-	1	-	1	454	-	-	1	454	454
Vlaardingen	-	1	-	1	492	-	-	1	492	492
<b>Zeeland</b>	<b>-</b>	<b>5</b>	<b>-</b>	<b>5</b>	<b>2 326</b>	<b>-</b>	<b>-</b>	<b>5</b>	<b>2 326</b>	<b>465</b>
Goes	-	1	-	1	496	-	-	1	496	496
Middelburg	-	2	-	2	942	-	-	2	942	471
Terneuzen	-	2	-	2	888	-	-	2	888	444
<b>Noord-Brabant</b>	<b>2</b>	<b>12</b>	<b>1</b>	<b>15</b>	<b>9 275</b>	<b>-</b>	<b>-</b>	<b>15</b>	<b>9 275</b>	<b>618</b>
Breda	1	-	1	2	1 106	-	-	2	1 106	553
Eindhoven	-	2	-	2	1 684	-	-	2	1 684	842
Etten-Leur	-	1	-	1	536	-	-	1	536	536
Helmond	-	1	-	1	430	-	-	1	430	430
's-Hertogenbosch	-	3	-	3	1 838	-	-	3	1 838	613
Oosterhout	1	-	-	1	177	-	-	1	177	177
Oss	-	1	-	1	615	-	-	1	615	615
Roosendaal en Nispen	-	2	-	2	1 547	-	-	2	1 547	774
Tilburg	-	2	-	2	1 342	-	-	2	1 342	671

Tabel 4

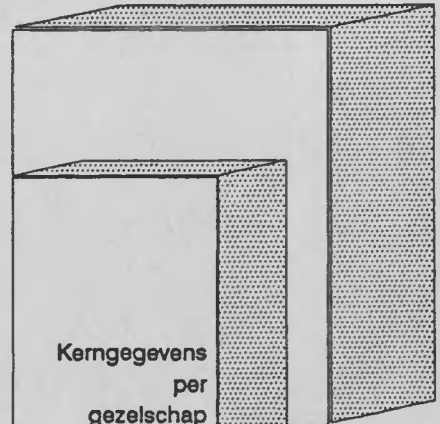
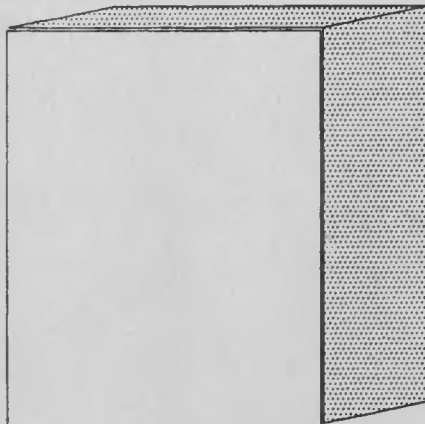
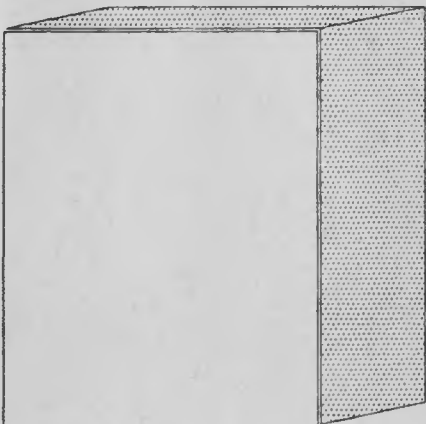
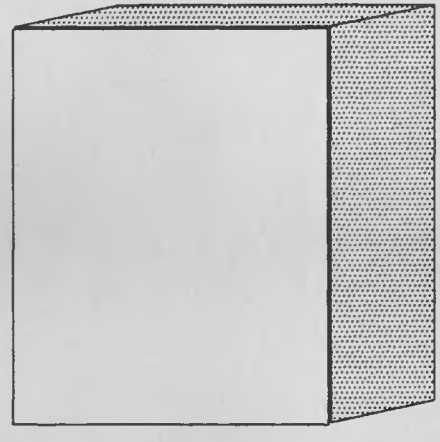
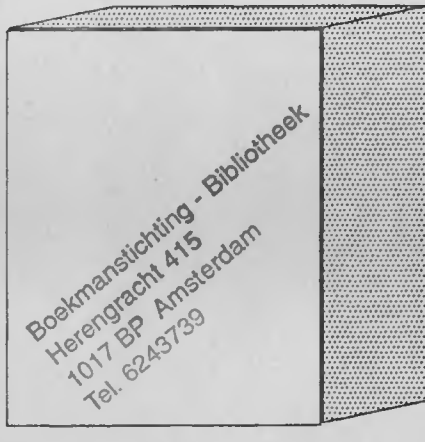
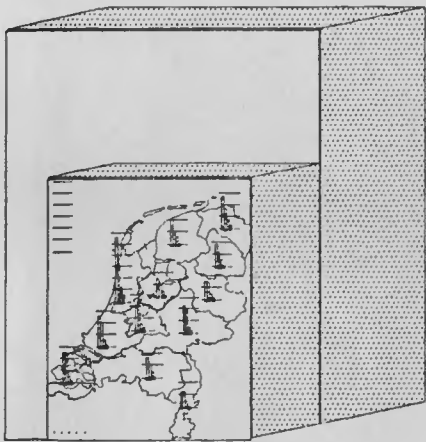
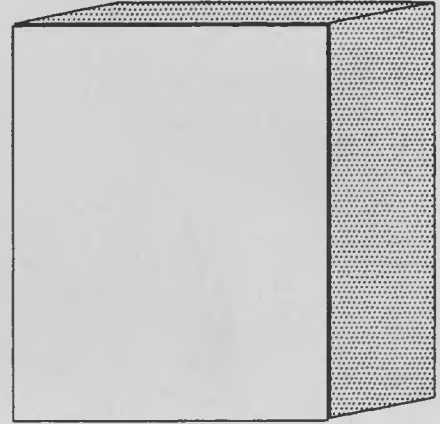
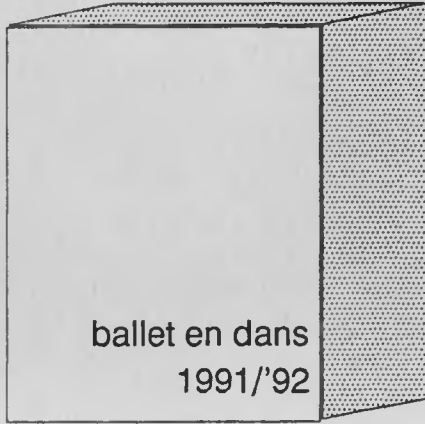
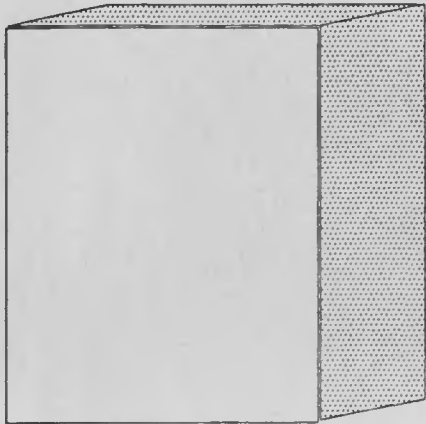
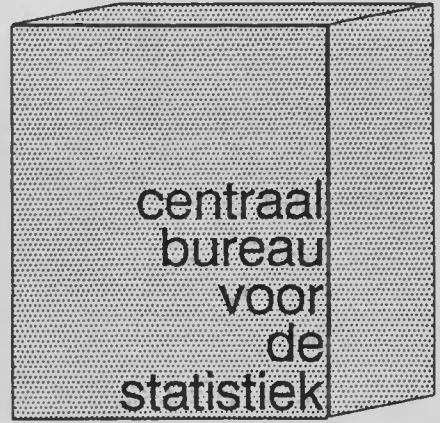
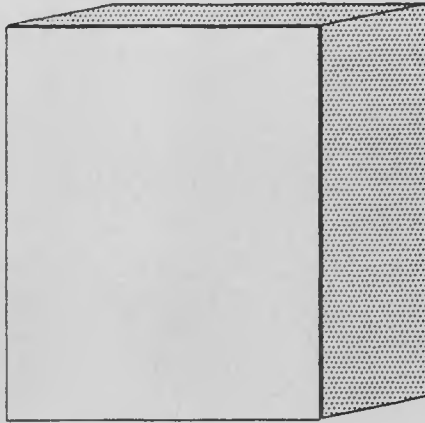
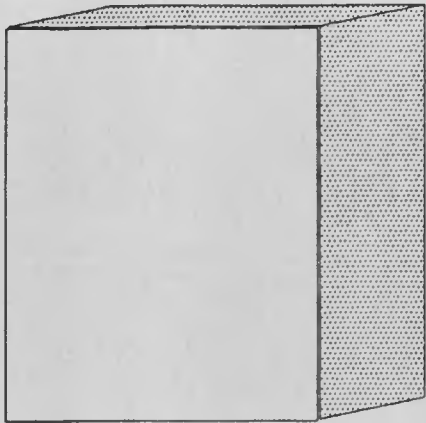
Overzicht naar regio, opera en operette 1991/'92. Naam gezelschap: Hoofdstad Operette (slot)

	Exploitatiebasis			Doelgroep				Totaal		Bezoek per uitvoering
	vrije voorst.	uitkoop	partage, garantie	algemeen publiek	bezoeken	jeugd	bezoeken	uitvoeringen	bezoeken	
	uitvoeringen	uitvoeringen	uitvoeringen	uitvoeringen	bezoeken	uitvoeringen	bezoeken	uitvoeringen	bezoeken	
Limburg	-	6	1	7	3 990	-	-	7	3 990	570
Heerlen	-	1	-	1	645	-	-	1	645	645
Kerkrade	-	1	-	1	370	-	-	1	370	370
Maastricht	-	1	-	1	820	-	-	1	820	820
Sittard	-	1	-	1	710	-	-	1	710	710
Venlo	-	1	-	1	631	-	-	1	631	631
Venray	-	-	1	1	437	-	-	1	437	437
Weert	-	1	-	1	377	-	-	1	377	377
<b>BUITENLAND</b>										
<b>UITVOERINGEN</b>										
(bezoek bekend)	-	7	-	7	4 729	-	-	7	4 729	676
België	-	2	-	2	1 227	-	-	2	1 227	614
Zwitserland	-	5	-	5	3 502	-	-	5	3 502	700

Tabel 5

Overzicht naar regio, opera en operette 1991/'92. Naam gezelschap: De Nederlandse Opera

	Exploitatiebasis			Doelgroep				Totaal		Bezoek per uit- voering
	vrije voorst.	uitkoop	partage, garantie	algemeen publiek		jeugd				
	uitvoe- ringen	uitvoe- ringen	uitvoe- ringen	uitvoe- ringen	bezoeken	uitvoe- ringen	bezoeken	uitvoe- ringen	bezoeken	
<b>NEDERLAND</b>										
UITVOERINGEN (bezoek bekend)	103	-	-	103	150 503	-	-	103	150 503	1 461
Noord-Holland	100	-	-	100	148 149	-	-	100	148 149	1 481
Amsterdam	100	-	-	100	148 149	-	-	100	148 149	1 481
Zuid-Holland	3	-	-	3	2 354	-	-	3	2 354	785
's-Gravenhage	3	-	-	3	2 354	-	-	3	2 354	785







CENTRAAL BUREAU VOOR DE STATISTIEK

---

Hoofdafdeling Sociaal-culturele Statistieken  
Postbus 4481, 6401 CZ HEERLEN en Postbus 959, 2270 AZ VOORBURG

Boekmanschting - Bibliotheek  
Herengracht 415  
1017 BP Amsterdam  
Tel. 6243739

**STATISTIEK BALLE EN DANS 1991/'92**  
**kerngegevens per gezelschap**

samengesteld door E.L.A.M. van Muijen

Bronvermelding is verplicht.  
Verveelvoudiging voor eigen gebruik of intern gebruik is toegestaan.

BPA no.: 503-93-S5/extern  
februari 1993

Prijs: f 8,00 (excl. verzendkosten)

INHOUD

Blz

1. Inleiding

- 1.1 Inleiding en verantwoording
- 1.2 Definities

B 1

B 2

2. Ballet en dans

B 3

Boekmanstichting - Bibliotheek  
Herengracht 415  
1017 BP Amsterdam  
Tel. 6243739

1. INLEIDING

1.1 Inleiding en verantwoording

In dit rapport zijn gegevens opgenomen van gezelschappen die op het gebied van ballet en dans een structurele of meerjarige subsidie krijgen van het Ministerie van Welzijn, Volksgezondheid en Cultuur.

In dit kader zijn in 1991/'92 vier ballet- en dansgezelschappen benaderd om mee te werken aan het onderzoek.

In afwijking van wat bij het Centraal Bureau voor de Statistiek (CBS) gebruikelijk is zijn in dit rapport gegevens per gezelschap opgenomen. Dit gebeurt alleen wanneer gezelschappen daartoe toestemming hebben verleend aan het CBS.

De afgelopen jaren werden de gegevens als bundel gepubliceerd. Met ingang van het seizoen 1990/'91 worden de gegevens in een rapportvorm gepresenteerd. Dit rapport is op aanvraag verkrijgbaar via het CBS bij onderstaande contactpersoon.

Per discipline van het gezelschap (ballet en dans) worden de aantallen voorstellingen, overige activiteiten, bezoeken naar doelgroep en exploitatiebasis weergegeven.

Opnames voor radio, televisie, video en audio zonder publiek zijn uitsluitend opgenomen bij totaal aantal uitvoeringen in de categorie 'uitvoeringen bezoek onbekend'.

Voor uitgebreide informatie betreffende het totaalbeeld van podiumkunsten in Nederland wordt verwezen naar de publikatie Podiumkunsten 1991 (de publikatie Podiumkunsten 1992 zal aan het eind van 1993 verschijnen).

Voor nadere informatie kunt u contact opnemen met de afdeling Cultuur:

E.L.A.M. van Muijen

kamer 632

doorkiesnummer (070) 337 56 04

## 1.2 Definities

<i>seizoen</i>	Periode van 1 augustus tot en met 31 juli.
<i>voorstelling, uitvoering</i>	Iedere theater- of muziekactiviteit die tot doel heeft een publiek te onderhouden (incl. begeleidingen, try-outs, (generale) repetities en gratis uitvoeringen met publiek). De voorstellingen zijn verder onderscheiden naar de inhoud (ballet, volksdans, moderne dans, volksmuziek, mengvorm danstheater).
<i>overige activiteiten</i>	Activiteiten als workshop, werkgroepactiviteit, demonstratieles, gespreksgroep, lezing, werkles, bijzondere manifestaties en andere nevenactiviteiten.
<i>exploitatiebasis</i>	<p>Deze term duidt op de financiële regeling van een uitvoering. Afhankelijk van de wijze waarop een zaalexploitant met de uitvoerenden een overeenkomst aangaat over de verdeling van het financiële risico van de uitvoering, worden drie typen regelingen onderscheiden:</p> <ol style="list-style-type: none"><li>1. <i>Vrije voorstelling:</i> De uitvoerende draagt het financiële risico van de uitvoering.</li><li>2. <i>Uitkoop</i> De zaalexploitant draagt het financiële risico van de uitvoering.</li><li>3. <i>Partage, garantie</i> De zaalexploitant en de uitvoerende delen het financiële risico.</li></ol>
<i>doelgroep</i>	Het kenmerk doelgroep geeft aan of de produktie die uitgevoerd wordt, bedoeld is voor een jeugdig publiek (tot circa 25 jaar) of voor een algemeen publiek. De doelgroep wordt niet bepaald door het aanwezige publiek.

## 2. BALLET EN DANS

Tabel 1  
Totaaloverzicht ballet en dans 1991/'92. Totaal door het Rijk structureel of meerjarig gesubsidieerde gezelschappen

	Exploitatiebasis			Doelgroep				Totaal		Bezoek per uitvoering
	vrije voorst.	uitkoop	partage, garantie	algemeen publiek		jeugd		uitvoeringen	bezoeken	
	uitvoeringen	uitvoeringen	uitvoeringen	uitvoeringen	bezoeken	uitvoeringen	bezoeken			
<b>NEDERLAND</b>										
<b>UITVOERINGEN</b>										
(bezoek bekend)	150	232	39	409	257 078	12	2 528	421	259 606	617
Ballet	104	176	17	297	210 396	-	-	297	210 396	708
Moderne dans	22	-	-	22	15 876	-	-	22	15 876	722
Volksdans	18	51	22	79	28 781	12	2 528	91	31 309	344
Volksmuziek	3	1	-	4	1 042	-	-	4	1 042	261
Mengvorm danstheater	3	4	-	7	983	-	-	7	983	140
<b>UITVOERINGEN (bezoek onbekend)</b>										
Ballet	2	-	-	2	.	-	-	2	.	.
<b>OVERIGE ACTIVITEITEN (bezoek bekend)</b>										
Workshop	2	1	1	3	645	1	50	4	695	174
<b>OVERIGE ACTIVITEITEN (bezoek onbekend)</b>										
Andere nevenactiviteit	6	1	-	5	.	2	.	7	.	.
<b>BUITENLAND</b>										
<b>UITVOERINGEN (bezoek bekend)</b>										
Ballet	-	39	-	39	21 650	-	-	39	21 650	555
Volksdans	-	8	-	8	5 491	-	-	8	5 491	686
Volksmuziek	12	-	-	12	15 750	-	-	12	15 750	1 313
<b>UITVOERINGEN (bezoek onbekend)</b>										
Ballet	-	63	-	63	.	-	-	63	.	.
<b>OVERIGE ACTIVITEITEN (bezoek bekend)</b>										
Workshop	-	3	-	3	750	-	-	3	750	250

Tabel 2  
Overzicht naar regio, ballet en dans 1991/'92. Totaal door het Rijk structureel of meerjarig gesubsidieerde gezelschappen

	Exploitatiebasis			Doelgroep				Totaal		Bezoek per uitvoering
	vrije voorst.	uitkoop	partage, garantie	algemeen publiek		jeugd		uitvoeringen	bezoeken	
	uitvoeringen	uitvoeringen	uitvoeringen	uitvoeringen	bezoeken	uitvoeringen	bezoeken			
<b>NEDERLAND</b>										
<b>UITVOERINGEN</b>										
(bezoek bekend)	150	232	39	409	257 078	12	2 528	421	259 606	617
Groningen	2	8	-	10	4 397	-	-	10	4 397	440
Groningen	2	8	-	10	4 397	-	-	10	4 397	440
Friesland	-	2	-	2	590	-	-	2	590	295
Smallingerland	-	1	-	1	398	-	-	1	398	398
Sneek	-	1	-	1	192	-	-	1	192	192
Drenthe	-	-	1	1	169	-	-	1	169	169
Meppel	-	-	1	1	169	-	-	1	169	169
Overijssel	1	12	1	13	4 767	1	234	14	5 001	357
Almelo	-	1	-	1	183	-	-	1	183	183
Deventer	-	-	1	1	212	-	-	1	212	212
Enschede	1	4	-	5	2 674	-	-	5	2 674	535
Hengelo	-	4	-	4	1 059	-	-	4	1 059	265
Kampen	-	1	-	1	275	-	-	1	275	275
Zwolle	-	2	-	1	364	1	234	2	598	299
Flevoland	-	-	2	2	566	-	-	2	566	283
Almere	-	-	1	1	283	-	-	1	283	283
Dronten	-	-	1	1	283	-	-	1	283	283
Gelderland	3	20	1	23	10 544	1	260	24	10 804	450
Apeldoorn	-	4	-	4	2 176	-	-	4	2 176	544
Arnhem	2	5	-	7	3 502	-	-	7	3 502	500
Ede	-	1	-	1	295	-	-	1	295	295
Harderwijk	-	1	-	1	280	-	-	1	280	280
Lochem	-	2	-	1	392	1	260	2	652	326
Nijmegen	1	5	-	6	2 578	-	-	6	2 578	430
Rheden	-	1	-	1	280	-	-	1	280	280
Tiel	-	1	-	1	760	-	-	1	760	760
Zutphen	-	-	1	1	281	-	-	1	281	281
Utrecht	5	11	4	16	7 218	4	646	20	7 864	393
Amersfoort	-	-	1	1	465	-	-	1	465	465
Nieuwegein	-	-	1	1	136	-	-	1	136	136
Utrecht	5	10	2	13	6 102	4	646	17	6 748	397
Veenendaal	-	1	-	1	515	-	-	1	515	515

Tabel 2  
Overzicht naar regio, ballet en dans 1991/'92. Totaal door het Rijk structureel of meerjarig gesubsidieerde gezelschappen (vervolg)

	Exploitatiebasis			Doelgroep				Totaal		Bezoek per uitvoering
	vrije voorst.	uitkoop	partage, garantie	algemeen publiek		jeugd		uitvoeringen	bezoeken	
	uitvoeringen	uitvoeringen	uitvoeringen	uitvoeringen	bezoeken	uitvoeringen	bezoeken			
Noord-Holland	99	60	10	164	136 712	5	888	169	137 600	814
Alkmaar	-	1	4	5	1 986	-	-	5	1 986	397
Amstelveen	-	2	1	3	1 643	-	-	3	1 643	548
Amsterdam	99	48	2	144	129 197	5	888	149	130 085	873
Beverwijk	-	-	1	1	134	-	-	1	134	134
Den Helder	-	-	1	1	357	-	-	1	357	357
Haarlem	-	3	-	3	1 110	-	-	3	1 110	370
Hilversum	-	2	-	2	807	-	-	2	807	404
Hoorn	-	2	-	2	602	-	-	2	602	301
Purmerend	-	1	-	1	327	-	-	1	327	327
Zaanstad	-	1	1	2	549	-	-	2	549	275
Zuid-Holland	31	72	13	116	68 967	-	-	116	68 967	595
Gorinchem	-	1	-	1	454	-	-	1	454	454
Gouda	-	-	1	1	339	-	-	1	339	339
's-Gravenhage	24	53	-	77	48 886	-	-	77	48 886	635
Leiden	-	2	-	2	516	-	-	2	516	258
Rotterdam	7	15	12	34	18 537	-	-	34	18 537	545
Zoetermeer	-	1	-	1	235	-	-	1	235	235
Zeeland	-	4	-	4	1 360	-	-	4	1 360	340
Goes	-	2	-	2	675	-	-	2	675	338
Middelburg	-	1	-	1	474	-	-	1	474	474
Zierikzee	-	1	-	1	211	-	-	1	211	211
Noord-Brabant	6	20	5	30	12 291	1	500	31	12 791	413
Bergen op Zoom	-	2	-	2	412	-	-	2	412	206
Breda	1	2	-	3	627	-	-	3	627	209
Cuijk en Sint Agatha	-	1	-	-	-	1	500	1	500	500
Eindhoven	2	6	-	8	4 340	-	-	8	4 340	543
Etten-Leur	-	-	1	1	209	-	-	1	209	209
's-Hertogenbosch	2	4	-	6	3 296	-	-	6	3 296	549
Oss	-	1	-	1	420	-	-	1	420	420
Roosendaal en Nispen	1	3	-	4	959	-	-	4	959	240
Tilburg	-	1	4	5	2 028	-	-	5	2 028	406
Limburg	3	23	2	28	9 497	-	-	28	9 497	339
Heerlen	1	7	1	9	3 446	-	-	9	3 446	383
Kerkrade	-	2	-	2	268	-	-	2	268	134
Maastricht	-	3	-	3	1 256	-	-	3	1 256	419
Roermond	-	1	-	1	700	-	-	1	700	700
Sittard	-	-	1	1	145	-	-	1	145	145
Venlo	2	7	-	9	2 556	-	-	9	2 556	284
Venray	-	2	-	2	795	-	-	2	795	398
Weert	-	1	-	1	331	-	-	1	331	331

Tabel 2  
Overzicht naar regio, ballet en dans 1991/'92. Totaal door het Rijk structureel of meerjarig gesubsidieerde gezelschappen (vervolg)

	Exploitatiebasis			Doelgroep				Totaal		Bezoek per uitvoering
	vrije voorst.	uitkoop	partage, garantie	algemeen publiek	jeugd		uitvoeringen	bezoeken		
	uitvoeringen	uitvoeringen	uitvoeringen	uitvoeringen	bezoeken	bezoeken				
UITVOERINGEN (bezoek onbekend)	2	-	-	2	.	-	-	2	.	.
Noord-Holland	2	-	-	2	.	-	-	2	.	.
Amsterdam	2	-	-	2	.	-	-	2	.	.
OVERIGE ACTIVITEITEN (bezoek bekend)	2	1	1	3	645	1	50	4	695	174
Noord-Holland	1	1	1	2	525	1	50	3	575	192
Amstelveen	-	-	1	1	250	-	-	1	250	250
Amsterdam	1	-	-	-	-	1	50	1	50	50
Hoorn	-	1	-	1	275	-	-	1	275	275
Zuid-Holland	1	-	-	1	120	-	-	1	120	120
Rotterdam	1	-	-	1	120	-	-	1	120	120
OVERIGE ACTIVITEITEN (bezoek onbekend)	6	1	-	5	.	2	.	7	.	.
Gelderland	-	1	-	1	.	-	-	1	.	.
Nijmegen	-	1	-	1	.	-	-	1	.	.
Noord-Holland	1	-	-	1	.	-	-	1	.	.
Haarlem	1	-	-	1	.	-	-	1	.	.
Zuid-Holland	4	-	-	2	.	2	.	4	.	.
's-Gravenhage	1	-	-	1	.	-	-	1	.	.
Rotterdam	3	-	-	1	.	2	.	3	.	.
Noord-Brabant	1	-	-	1	.	-	-	1	.	.
Tilburg	1	-	-	1	.	-	-	1	.	.

Tabel 2  
Overzicht naar regio, ballet en dans 1991/'92. Totaal door het Rijk structureel of meerjarig gesubsidieerde gezelschappen (slot)

	Exploitatiebasis			Doelgroep				Totaal		Bezoek per uitvoering
	vrije voorst.	uitkoop	partage, garantie	algemeen publiek		jeugd		uitvoeringen	bezoeken	
	uitvoeringen	uitvoeringen	uitvoeringen	uitvoeringen	bezoeken	uitvoeringen	bezoeken			
<b>BUITENLAND</b>										
<b>UITVOERINGEN</b>										
(bezoek bekend)	12	47	-	59	42 891	-	-	59	42 891	727
Belgie	-	3	-	3	1 353	-	-	3	1 353	451
Duitsland	-	14	-	14	11 438	-	-	14	11 438	817
Griekenland	-	3	-	3	2 250	-	-	3	2 250	750
Italië	-	5	-	5	3 100	-	-	5	3 100	620
Nederlandse Antillen	-	8	-	8	2 000	-	-	8	2 000	250
Oostenrijk	-	3	-	3	2 250	-	-	3	2 250	750
Rusland	12	-	-	12	15 750	-	-	12	15 750	1 313
Verenigde Staten van Amerika	-	9	-	9	3 150	-	-	9	3 150	350
Zwitserland	-	2	-	2	1 600	-	-	2	1 600	800
<b>UITVOERINGEN</b>										
(bezoek onbekend)	-	63	-	63	.	-	-	63	.	.
Duitsland	-	14	-	14	.	-	-	14	.	.
Frankrijk	-	11	-	11	.	-	-	11	.	.
Griekenland	-	4	-	4	.	-	-	4	.	.
Italië	-	6	-	6	.	-	-	6	.	.
Nieuw Zeeland	-	6	-	6	.	-	-	6	.	.
Oostenrijk	-	4	-	4	.	-	-	4	.	.
Spanje	-	13	-	13	.	-	-	13	.	.
Zwitserland	-	5	-	5	.	-	-	5	.	.
<b>OVERIGE ACTIVITEITEN</b>										
(bezoek bekend)	-	3	-	3	750	-	-	3	750	250
Nederlandse Antillen	-	3	-	3	750	-	-	3	750	250



Tabel 3  
Overzicht naar regio, ballet en dans 1991/'92. Naam gezelschap: Internationaal Folkloristisch Danstheater

	Exploitatiebasis			Doelgroep				Totaal		Bezoek per uit- voering
	vrije voorst.	uitkoop	partage, garantie	algemeen publiek	jeugd					
	uitvoe- ringen	uitvoe- ringen	uitvoe- ringen	uitvoe- ringen	bezoeken	uitvoe- ringen	bezoeken	uitvoe- ringen	bezoeken	
<b>NEDERLAND</b>										
UITVOERINGEN (bezoek bekend)	24	56	22	90	30 806	12	2 528	102	33 334	327
Groningen	-	2	-	2	833	-	-	2	833	417
Groningen	-	2	-	2	833	-	-	2	833	417
Friesland	-	1	-	1	192	-	-	1	192	192
Sneek	-	1	-	1	192	-	-	1	192	192
Drenthe	-	-	1	1	169	-	-	1	169	169
Meppel	-	-	1	1	169	-	-	1	169	169
Overijssel	-	7	1	7	2 506	1	234	8	2 740	343
Almelo	-	1	-	1	183	-	-	1	183	183
Deventer	-	-	1	1	212	-	-	1	212	212
Enschede	-	2	-	2	1 034	-	-	2	1 034	517
Hengelo	-	1	-	1	438	-	-	1	438	438
Kampen	-	1	-	1	275	-	-	1	275	275
Zwolle	-	2	-	1	364	1	234	2	598	299
Flevoland	-	-	2	2	566	-	-	2	566	283
Almere	-	-	1	1	283	-	-	1	283	283
Dronten	-	-	1	1	283	-	-	1	283	283
Gelderland	-	8	1	8	2 508	1	260	9	2 768	308
Apeldoorn	-	1	-	1	490	-	-	1	490	490
Arnhem	-	2	-	2	420	-	-	2	420	210
Harderwijk	-	1	-	1	280	-	-	1	280	280
Lochem	-	2	-	1	392	1	260	2	652	326
Nijmegen	-	1	-	1	365	-	-	1	365	365
Rheden	-	1	-	1	280	-	-	1	280	280
Zutphen	-	-	1	1	281	-	-	1	281	281
Utrecht	-	5	4	5	1 530	4	646	9	2 176	242
Amersfoort	-	-	1	1	465	-	-	1	465	465
Nieuwegein	-	-	1	1	136	-	-	1	136	136
Utrecht	-	5	2	3	929	4	646	7	1 575	225

Tabel 3  
Overzicht naar regio, ballet en dans 1991/'92. Naam gezelschap: Internationaal Folkloristisch Danstheater (vervolg)

	Exploitatiebasis			Doelgroep				Totaal		Bezoek per uitvoering
	vrije voorst.	uitkoop	partage, garantie	algemeen publiek		jeugd		uitvoeringen	bezoeken	
	uitvoeringen	uitvoeringen	uitvoeringen	uitvoeringen	bezoeken	uitvoeringen	bezoeken			
Noord-Holland	24	17	7	43	15 704	5	888	48	16 592	346
Alkmaar	-	-	1	1	611	-	-	1	611	611
Amstelveen	-	-	1	1	654	-	-	1	654	654
Amsterdam	24	13	2	34	11 840	5	888	39	12 728	326
Beverwijk	-	-	1	1	134	-	-	1	134	134
Den Helder	-	-	1	1	357	-	-	1	357	357
Haarlem	-	1	-	1	486	-	-	1	486	486
Hilversum	-	1	-	1	562	-	-	1	562	562
Hoorn	-	1	-	1	429	-	-	1	429	429
Purmerend	-	1	-	1	327	-	-	1	327	327
Zaanstad	-	-	1	1	304	-	-	1	304	304
Zuid-Holland	-	3	2	5	1 888	-	-	5	1 888	378
Gorinchem	-	1	-	1	454	-	-	1	454	454
Gouda	-	-	1	1	339	-	-	1	339	339
Leiden	-	1	-	1	306	-	-	1	306	306
Rotterdam	-	1	1	2	789	-	-	2	789	395
Zeeland	-	4	-	4	1 360	-	-	4	1 360	340
Goes	-	2	-	2	675	-	-	2	675	338
Middelburg	-	1	-	1	474	-	-	1	474	474
Zierikzee	-	1	-	1	211	-	-	1	211	211
Noord-Brabant	-	4	2	5	1 644	1	500	6	2 144	357
Bergen op Zoom	-	1	-	1	132	-	-	1	132	132
Cuijk en Sint Agatha	-	1	-	-	-	1	500	1	500	500
Eindhoven	-	1	-	1	464	-	-	1	464	464
Etten-Leur	-	-	1	1	209	-	-	1	209	209
's-Hertogenbosch	-	1	-	1	439	-	-	1	439	439
Tilburg	-	-	1	1	400	-	-	1	400	400
Limburg	-	5	2	7	1 906	-	-	7	1 906	272
Heerlen	-	-	1	1	380	-	-	1	380	380
Kerkrade	-	1	-	1	185	-	-	1	185	185
Maastricht	-	1	-	1	361	-	-	1	361	361
Sittard	-	-	1	1	145	-	-	1	145	145
Venlo	-	2	-	2	504	-	-	2	504	252
Weert	-	1	-	1	331	-	-	1	331	331

Tabel 3  
Overzicht naar regio, ballet en dans 1991/'92. Naam gezelschap: Internationaal Folkloristisch Danstheater (slot)

	Exploitatiebasis			Doelgroep				Totaal		Bezoek per uitvoering
	vrije voorst.	uitkoop	partage, garantie	algemeen publiek	jeugd		uitvoeringen	bezoeken		
	uitvoeringen	uitvoeringen	uitvoeringen	uitvoeringen	bezoeken	bezoeken				
<b>OVERIGE ACTIVITEITEN</b> (bezoek bekend)	1	-	-	-	-	1	50	1	50	50
Noord-Holland	1	-	-	-	-	1	50	1	50	50
Amsterdam	1	-	-	-	-	1	50	1	50	50
<b>BUITENLAND</b>										
<b>UITVOERINGEN</b> (bezoek bekend)	12	8	-	20	21 241	-	-	20	21 241	1 062
België	-	2	-	2	703	-	-	2	703	352
Duitsland	-	6	-	6	4 788	-	-	6	4 788	798
Rusland	12	-	-	12	15 750	-	-	12	15 750	1 313

Tabel 4  
Overzicht naar regio, ballet en dans 1991/'92. Naam gezelschap: Het Nationale Ballet

	Exploitatiebasis			Doelgroep				Totaal		Bezoek per uit- voering
	vrije voorst.	uitkoop	partage, garantie	algemeen publiek		jeugd		uitvoe- ringen	bezoeken	
	uitvoe- ringen	uitvoe- ringen	uitvoe- ringen	uitvoe- ringen	bezoeken	uitvoe- ringen	bezoeken			
<b>NETHERLAND</b>										
UITVOERINGEN (bezoek bekend)	103	-	-	103	96 628	-	-	103	96 628	938
Groningen	2	-	-	2	1 200	-	-	2	1 200	600
Groningen	2	-	-	2	1 200	-	-	2	1 200	600
Overijssel	1	-	-	1	520	-	-	1	520	520
Enschede	1	-	-	1	520	-	-	1	520	520
Gelderland	3	-	-	3	1 456	-	-	3	1 456	485
Arnhem	2	-	-	2	1 170	-	-	2	1 170	585
Nijmegen	1	-	-	1	286	-	-	1	286	286
Utrecht	3	-	-	3	1 884	-	-	3	1 884	628
Utrecht	3	-	-	3	1 884	-	-	3	1 884	628
Noord-Holland	73	-	-	73	81 060	-	-	73	81 060	1 110
Amsterdam	73	-	-	73	81 060	-	-	73	81 060	1 110
Zuid-Holland	12	-	-	12	7 157	-	-	12	7 157	596
's-Gravenhage	6	-	-	6	3 366	-	-	6	3 366	561
Rotterdam	6	-	-	6	3 791	-	-	6	3 791	632
Noord-Brabant	6	-	-	6	2 457	-	-	6	2 457	410
Breda	1	-	-	1	277	-	-	1	277	277
Eindhoven	2	-	-	2	1 097	-	-	2	1 097	549
's-Hertogenbosch	2	-	-	2	808	-	-	2	808	404
Roosendaal en Nispen	1	-	-	1	275	-	-	1	275	275
Limburg	3	-	-	3	894	-	-	3	894	298
Heerlen	1	-	-	1	328	-	-	1	328	328
Venlo	2	-	-	2	566	-	-	2	566	283

Tabel 5  
Overzicht naar regio, ballet en dans 1991/'92. Naam gezelschap: Het Nederlands Danstheater

	Exploitatiebasis			Doelgroep				Totaal		Bezoek per uitvoering
	vrije voorst.	uitkoop	partage, garantie	algemeen publiek		jeugd				
	uitvoeringen	uitvoeringen	uitvoeringen	uitvoeringen	bezoeken	uitvoeringen	bezoeken	uitvoeringen	bezoeken	
<b>NEDERLAND</b>										
UITVOERINGEN (bezoek bekend)	13	133	-	146	95 229	-	-	146	95 229	652
Groningen	-	4	-	4	1 749	-	-	4	1 749	437
Groningen	-	4	-	4	1 749	-	-	4	1 749	437
Friesland	-	1	-	1	398	-	-	1	398	398
Smallingerland	-	1	-	1	398	-	-	1	398	398
Overijssel	-	3	-	3	1 061	-	-	3	1 061	354
Enschede	-	1	-	1	690	-	-	1	690	690
Hengelo	-	2	-	2	371	-	-	2	371	186
Gelderland	-	7	-	7	3 100	-	-	7	3 100	443
Apeldoorn	-	2	-	2	866	-	-	2	866	433
Arnhem	-	2	-	2	1 162	-	-	2	1 162	581
Nijmegen	-	3	-	3	1 072	-	-	3	1 072	357
Utrecht	-	5	-	5	2 569	-	-	5	2 569	514
Utrecht	-	5	-	5	2 569	-	-	5	2 569	514
Noord-Holland	-	33	-	33	32 907	-	-	33	32 907	997
Amstelveen	-	1	-	1	334	-	-	1	334	334
Amsterdam	-	30	-	30	32 096	-	-	30	32 096	1 070
Haarlem	-	1	-	1	304	-	-	1	304	304
Hoorn	-	1	-	1	173	-	-	1	173	173
Zuid-Holland	13	65	-	78	48 606	-	-	78	48 606	623
's-Gravenhage	13	52	-	65	41 990	-	-	65	41 990	646
Rotterdam	-	13	-	13	6 616	-	-	13	6 616	509
Noord-Brabant	-	8	-	8	3 327	-	-	8	3 327	416
Bergen op Zoom	-	1	-	1	260	-	-	1	260	260
Eindhoven	-	3	-	3	1 349	-	-	3	1 349	450
's-Hertogenbosch	-	2	-	2	1 201	-	-	2	1 201	601
Roosendaal en Nispen	-	1	-	1	284	-	-	1	284	284
Tilburg	-	1	-	1	213	-	-	1	213	213

Tabel 5

Overzicht naar regio, ballet en dans 1991/'92. Naam gezelschap: Het Nederlands Danstheater (slot)

	Exploitatiebasis			Doelgroep				Totaal		Bezoek per uitvoering
	vrije voorst.	uitkoop	partage, gerantie	algemeen publiek	jeugd		uitvoeringen	bezoeken		
	uitvoeringen	uitvoeringen	uitvoeringen	uitvoeringen	bezoeken	uitvoeringen			bezoeken	
Limburg	-	7	-	7	1 512	-	-	7	1 512	216
Heerlen	-	3	-	3	668	-	-	3	668	223
Kerkrade	-	1	-	1	83	-	-	1	83	83
Maastricht	-	1	-	1	470	-	-	1	470	470
Venlo	-	2	-	2	291	-	-	2	291	146
<b>UITVOERINGEN</b>										
(bezoek onbekend)	2	-	-	2		-	-	2		
Noord-Holland	2	-	-	2		-	-	2		
Amsterdam	2	-	-	2		-	-	2		
<b>BUITENLAND</b>										
<b>UITVOERINGEN</b>										
(bezoek bekend)	-	29	-	29	17 400	-	-	29	17 400	600
België	-	1	-	1	650	-	-	1	650	650
Duitsland	-	7	-	7	5 550	-	-	7	5 550	793
Griekenland	-	3	-	3	2 250	-	-	3	2 250	750
Italië	-	5	-	5	3 100	-	-	5	3 100	620
Nederlandse Antillen	-	8	-	8	2 000	-	-	8	2 000	250
Oostenrijk	-	3	-	3	2 250	-	-	3	2 250	750
Zwitserland	-	2	-	2	1 600	-	-	2	1 600	800
<b>UITVOERINGEN</b>										
(bezoek onbekend)	-	63	-	63		-	-	63		
Duitsland	-	14	-	14		-	-	14		
Frankrijk	-	11	-	11		-	-	11		
Griekenland	-	4	-	4		-	-	4		
Italië	-	6	-	6		-	-	6		
Nieuw Zeeland	-	6	-	6		-	-	6		
Oostenrijk	-	4	-	4		-	-	4		
Spanje	-	13	-	13		-	-	13		
Zwitserland	-	5	-	5		-	-	5		
<b>OVERIGE</b>										
<b>ACTIVITEITEN</b>										
(bezoek bekend)	-	3	-	3	750	-	-	3	750	250
Nederlandse Antillen	-	3	-	3	750	-	-	3	750	250

Tabel 6  
Overzicht naar regio, ballet en dans 1991/'92. Naam gezelschap: Scapino Ballet Rotterdam

	Exploitatiebasis			Doelgroep				Totaal		Bezoek per uitvoering
	vrije voorst.	uitkoop	partage, garantie	algemeen publiek	jeugd					
	uitvoeringen	uitvoeringen	uitvoeringen	uitvoeringen	bezoeken	uitvoeringen	bezoeken	uitvoeringen	bezoeken	
<b>NETHERLAND</b>										
UITVOERINGEN (bezoek bekend)	10	43	17	70	34 415	-	-	70	34 415	492
Groningen	-	2	-	2	615	-	-	2	615	308
Groningen	-	2	-	2	615	-	-	2	615	308
Overijssel	-	2	-	2	680	-	-	2	680	340
Enschede	-	1	-	1	430	-	-	1	430	430
Hengelo	-	1	-	1	250	-	-	1	250	250
Gelderland	-	5	-	5	3 480	-	-	5	3 480	696
Apeldoorn	-	1	-	1	820	-	-	1	820	820
Arnhem	-	1	-	1	750	-	-	1	750	750
Edé	-	1	-	1	295	-	-	1	295	295
Nijmegen	-	1	-	1	855	-	-	1	855	855
Tiel	-	1	-	1	760	-	-	1	760	760
Utrecht	2	1	-	3	1 235	-	-	3	1 235	412
Utrecht	2	-	-	2	720	-	-	2	720	360
Veenendaal	-	1	-	1	515	-	-	1	515	515
Noord-Holland	2	10	3	15	7 041	-	-	15	7 041	469
Alkmaar	-	1	3	4	1 375	-	-	4	1 375	344
Amstelveen	-	1	-	1	655	-	-	1	655	655
Amsterdam	2	5	-	7	4 201	-	-	7	4 201	600
Haarlem	-	1	-	1	320	-	-	1	320	320
Hilversum	-	1	-	1	245	-	-	1	245	245
Zaanstad	-	1	-	1	245	-	-	1	245	245
Zuid-Holland	6	4	11	21	11 316	-	-	21	11 316	539
's-Gravenhage	5	1	-	6	3 530	-	-	6	3 530	588
Leiden	-	1	-	1	210	-	-	1	210	210
Rotterdam	1	1	11	13	7 341	-	-	13	7 341	565
Zoetermeer	-	1	-	1	235	-	-	1	235	235

Tabel 6

Overzicht naar regio, ballet en dans 1991/'92. Naam gezelschap: Scapino Ballet Rotterdam (vervolg)

	Exploitatiebasis			Doelgroep		Totaal		Bezoek per uitvoering		
	vrije voorst.	uitkoop	partage, garantie	algemeen publiek	jeugd					
	uitvoeringen	uitvoeringen	uitvoeringen	uitvoeringen	bezoeken	uitvoeringen	bezoeken			
Noord-Brabant	-	8	3	11	4 863	-	-	11	4 863	442
Breda	-	2	-	2	350	-	-	2	350	175
Eindhoven	-	2	-	2	1 430	-	-	2	1 430	715
's-Hertogenbosch	-	1	-	1	848	-	-	1	848	848
Oss	-	1	-	1	420	-	-	1	420	420
Roosendaal en Nispen	-	2	-	2	400	-	-	2	400	200
Tilburg	-	-	3	3	1 415	-	-	3	1 415	472
Limburg	-	11	-	11	5 185	-	-	11	5 185	471
Heerlen	-	4	-	4	2 070	-	-	4	2 070	518
Maastricht	-	1	-	1	425	-	-	1	425	425
Roermond	-	1	-	1	700	-	-	1	700	700
Venlo	-	3	-	3	1 195	-	-	3	1 195	398
Venray	-	2	-	2	795	-	-	2	795	398
OVERIGE ACTIVITEITEN (bezoek bekend)	1	1	1	3	645	-	-	3	645	215
Noord-Holland	-	1	1	2	525	-	-	2	525	263
Amstelveen	-	-	1	1	250	-	-	1	250	250
Hoorn	-	1	-	1	275	-	-	1	275	275
Zuid-Holland	1	-	-	1	120	-	-	1	120	120
Rotterdam	1	-	-	1	120	-	-	1	120	120
OVERIGE ACTIVITEITEN (bezoek onbekend)	6	1	-	5		2		7		
Gelderland	-	1	-	1		-	-	1		
Nijmegen	-	1	-	1		-	-	1		
Noord-Holland	1	-	-	1		-	-	1		
Haarlem	1	-	-	1		-	-	1		
Zuid-Holland	4	-	-	2		2		4		
's-Gravenhage	1	-	-	1		-	-	1		
Rotterdam	3	-	-	1		2		3		



Tabel 6  
 Overzicht naar regio, ballet en danc 1991/'92. Naam gezelschap: Scapino Ballet Rotterdam (slot)

	Exploitatiebasis			Doelgroep				Totaal		Bezoek per uit- voering
	verle voorz.	winkop	verle service	samen publiek	jeugd		uitvoe- ringen	bezoeken		
	uitvoe- ringen	uitvoe- ringen	uitvoe- ringen	uitvoe- ringen	bezoeken	bezoeken				
Noord-Brabant	1	-	-	1	.	-	-	1	.	.
Tilburg	1	-	-	1	.	-	-	1	.	.
<b>HUTTENLAND</b>										
UITVOERINSEN (bezoek bekend)	-	10	-	10	4 250	-	-	10	4 250	425
Duitsland	-	1	-	1	1 100	-	-	1	1 100	1 100
Verenigde Staten van Amerika	-	9	-	9	3 150	-	-	9	3 150	350