

Jaarverslag 1985 Stichting Museumjaarkaat

S 26-1985



Jaarverslag 1985

Stichting
Museumjaarkaat

Inhoud

Algemeen verslag

1. Bestuurssamenstelling	bladzijde 9
2. Rooster van aftreden	bladzijde 9
3. Bestuursvergaderingen	bladzijde 9
4. Samenstelling personeel Stichting MJK	bladzijde 9
5. Adres bureau Stichting MJK	bladzijde 9
6. Distributie, uitgifte en administratie Museumjaarkaart	bladzijde 9
7. Financiën	bladzijde 12
8. Stimulering uitgifte Museumjaarkaart via musea	bladzijde 12
9. Uitbreiding deelnemende musea	bladzijde 13
10. Doelstellingen en beleid Stichting MJK	bladzijde 13
11. Externe contacten en publicitaire activiteiten	bladzijde 13

Financieel verslag

Balans	bladzijde 18
Rekening van Baten en Lasten	bladzijde 20
Toelichting op de Balans	bladzijde 22
Toelichting op de Rekening van Baten en Lasten	bladzijde 26
Accountantsverklaring	bladzijde 33
Bijlage 1. Staat van vaste activa	bladzijde 34
Bijlage 2. Overzicht Baten en Lasten per verkochte Museumjaarkaartzegel	bladzijde 36
Bijlage 3. Grafische weergave resultaten	bladzijde 37
Bijlage 4. Lijst van deelnemende musea met vermelding van de uitkering over 1981, 1982, 1983, 1984 en 1985.	bladzijde 39

Ten geleide

Het gaat goed met de Nederlandse musea. Dat blijkt wel uit de vele activiteiten die de musea ontplooiën voor het publiek. Bovendien geven de bezoekersaantallen een verheugend beeld te zien.

Ik meen voorzichtig te mogen constateren dat het gebruik van de Museumjaarkaart heeft bijgedragen tot de groei van het museumbezoek. Met deze kaart op zak gaan meer mensen vaker naar een museum. De Stichting Museumjaarkaart voert met veel elan eigentijdse campagnes om de Museumjaarkaart onder de aandacht te brengen en het bezoek aan de rijke collecties in de musea te bevorderen.



Minister L.C. Brinkman neemt de 1e lustrumzegels in ontvangst uit handen van stichtingsdirecteur F. Verbaas.

Het succes van de Museumjaarkaart is niet alleen terug te vinden in dit jaarverslag, maar vooral ook in het geheugen van de velen die met genoegen een of meer musea hebben bezocht en van plan zijn nog eens terug te komen.

Moge de Stichting Museumjaarkaart verder gaan op de ingeslagen weg.

de minister van Welzijn, Volksgezondheid en Cultuur
(mr.drs. L.C. Brinkman))

Inleiding

Het museumbezoek neemt toe. Het succes van de Museumjaarkaart is daarvan een sprekend voorbeeld. Voor die groeiende belangstelling zijn tal van verklaringen te vinden: men beschikt al dan niet gedwongen over steeds meer vrije tijd, de media zijn in staat bij een groot publiek interesse te kweken, het streven van de educatieve diensten om de jeugd op vroege leeftijd over de museumdrempel te tillen werpt vruchten af.

Maar er is meer. Het is verbazingwekkend dat een zo groot publiek uit het veelzijdige aanbod van verstrooiing en informatie het museum kiest. Het is opmerkelijk dat het museumvoorwerp zich in de stroom van media overeind houdt. Het voorwerp heeft kennelijk een magische werking, waardoor het onmogelijk is de museumcollectie te vervangen door 'niet van echt te onderscheiden' reproducties en kopieën. Het voorwerp wekt emoties op die variëren van een demonstratieve woedeaanval die leidt tot de verwoesting van een kunstwerk, tot een verstild esthetisch genoegen. Het voorwerp geeft een extra steun aan het voorstellingsvermogen waar het gaat om een vertegenwoordiging van een cultuur van elders of uit het verleden. Het voorwerp wekt romantische gevoelens op die kunnen leiden tot aanzienlijke financiële offers zoals bijvoorbeeld blijkt wanneer een scheepslading porselein van de zeebodem wordt geborgen.

Het museumvoorwerp is een informatiedrager die zich overeind houdt temidden van het gigantische aanbod aan informatie dat televisie, radio, periodieken enz. dagelijks over ons uitstorten. Al te gemakkelijk is het om te spreken van vervlakking wanneer blijkt dat de moderne mens minder indringend dan vroegere generaties impulsen en emoties op zich laat



De journalisten D. Lispet, H. Mans en H. Zoet (v.l.n.r.) ontvingen uit handen van stichtingssecretaris G. van Wengen eveneens een lustrumzegel. Dit als dank voor het voortdurend onder de aandacht brengen van de musea bij het Nederlands publiek.

inwerken. Wie nog zou kijken als Rembrandt zou stapelgek worden in een warenhuis. Wie nog zou luisteren als Bach zou horendol worden in een discotheek.

Om niet onder te gaan moet de moderne mens zich afschermen tegen een te veel aan prikkels. Kennelijk weet het museumvoorwerp door dat beschermende schild heen te dringen.

Musea bewaren die voorwerpen. Het is de taak van de musea voorwerpen in goede conditie te houden en te bewaren. Dat bewaren hoeft niet in een ivoren toren te geschieden, maar kan plaatsvinden onder de ogen van een breed en gevarieerd publiek.

De Museumjaarkaart blijkt daarbij een probaat hulpmiddel te zijn.

R.J. Spruit
voorzitter bestuur Stichting Museumjaarkaart

Vijf jaar museumjaarkaart

Wat begon als een organisatie met als doel bestaande korting en gratis toegang verschaffende museumkaarten te saneren, is inmiddels uitgegroeid tot een landelijke organisatie waarvan het stimuleren van het bezoek aan de Nederlandse musea het hoofddoel is geworden. Natuurlijk vormt de Museumjaarkaart daarbij nog steeds het centrale middel.

Niet alleen het aantal uitgegeven Museumjaarkaarten rechtvaardigt het bestaan van de stichting, maar ook de in overleg met het Ministerie van W.V.C. en de Nederlandse Museumvereniging gemaakte afspraken ter verzorging van de collectieve marketing en public relations.

Het zien groeien van een bureau ter administratie van Museumjaarkaarten tot een landelijk bureau met hierboven genoemde doelen en taken is een prettige ervaring voor degenen die dagelijks belast zijn met het reilen en zeilen van de organisatie. Dat deze groei mede tot stand is gekomen door de enthousiaste inzet van de bij de stichting werkzame medewerkers mag niet onvermeld blijven. Dat in de afgelopen vijf jaar weinig wijzigingen hebben plaatsgevonden in de personele bezetting bevestigt de betrokkenheid bij de uit te voeren werkzaamheden.

Vijf jaar Museumjaarkaart. Groeien van een jaarlijkse uitgifte van 140.000 exemplaren in 1981 naar ruim 186.000 exemplaren in 1985 is geen sinecure. Temeer daar de stichting bepaald niet beschikt over ruime financiële mogelijkheden ter promotie van de jaarkaart.

De voor ons liggende jaren zullen ongetwijfeld nieuwe kansen en mogelijkheden bieden om het bezoek aan de Nederlandse musea verder te stimuleren en de uitgifte van de Museumjaarkaart verder te verhogen. Waar mogelijk zullen die kansen benut worden met hetzelfde enthousiasme en met de zelfde betrokkenheid als in de achter ons liggende vijf jaar.

F. Verbaas
directeur Stichting Museumjaarkaart.

Algemeen verslag

1. Bestuursamenstelling

Op 31 december 1985 was de samenstelling van het bestuur van de Stichting MJK als volgt:

De heer R.J. Spruit	voorzitter
De heer dr. G.D. van Wengen	secretaris
De heer drs. J. van Straalen	penningmeester
De heer drs. H.J. Aarts	lid
De heer P.W. Bückmann	lid
De heer D. Koger	lid
De heer drs. J.C.T.M. van Laarhoven	lid
De heer G.F. Schmit	lid
De heer ir. E.J.A.V. Verschuuren	lid

In mei van het verslagjaar werd in een vacature binnen het bestuur voorzien. De heer D. Koger, directeur Commerciële Zaken en Uitgeverij van de Staatsdrukkerij/Uitgeverij te 's-Gravenhage, trad op persoonlijke titel toe tot het bestuur van de stichting.

In augustus trad de heer W.H. Brabänder af als voorzitter van het bestuur wegens het bereiken van de pensioengerechtigde leeftijd. In zijn plaats werd de heer R.J. Spruit, directeur van het Westfries Museum te Hoorn, benoemd.

2. Rooster van aftreden

De heer drs. J.C.T.M. van Laarhoven	mei 1986
De heer dr. G.D. van Wengen	mei 1987
De heer P.W. Bückmann	augustus 1987
De heer drs. J. van Straalen	augustus 1988
De heer G.F. Schmit	november 1988
De heer drs. H.J. Aarts	januari 1989
De heer ir. E.J.A.V. Verschuuren	augustus 1989
De heer D. Koger	mei 1988
De heer R.J. Spruit	september 1988

3. Bestuursvergaderingen

Het bestuur kwam in het verslagjaar vijfmaal in vergadering bijeen en wel op 15 februari, 29 mei, 23 augustus, 15 november en 20 december. Naast voornoemde bijeenkomsten namen individuele bestuursleden eveneens deel aan besprekingen met externe organisaties.

4. Samenstelling personeel Stichting MJK

De heer F. Verbaas	directeur
Mevrouw D. Clarke	coördinator secretariaat
De heer L. van Gent	bureaumedewerker

5. Adres bureau Stichting MJK

Het bureau van de stichting is gehuisvest op de Groenhazengracht 2c, 2311 VT te Leiden, telefoon 071.133265 en 133068.

Het bureau is dagelijks geopend van maandag tot en met vrijdag van 08.30 uur tot 12.30 uur en van 13.15 uur tot 17.15 uur.

6. Distributie, uitgifte en administratie Museumjaarkaart

De in 1985 nieuw ingevoerde bestelformulieren en kwartaalafrekeningen blijken een positief effect gesorteerd te hebben op de distributie van de Museumjaarkaart en de diverse daarbij behorende drukwerken. Zoals

beoogd werd konden de uitgiftepunten binnen enkele dagen voorzien worden van de benodigde materialen. Tussentijdse analyse van het aantal verzonden jaarkaarten, zegels en dergelijke werd hierdoor eveneens mogelijk.

Zagen wij ons over 1984 geconfronteerd met een forse daling in de uitgifte van de Museumjaarkaart, over 1985 kunnen wij vaststellen dat de uitgifte weer is gestegen.

In totaal werd over 1985 ten opzichte van 1984 een stijging gerealiseerd van 30.766 exemplaren. Ten opzichte van 1983, op dat moment een topjaar, een stijging van 7.637 exemplaren.

Daarbij is opvallend dat met name bij de volwassenenkaart een grote stijging heeft plaatsgevonden, nl. van 55.312 exemplaren over 1984 naar 74.025 exemplaren over 1985. Een toename dus van 18.713 kaarten.

Ook in het jeugd- en seniorencircuit kunnen wij een forse stijging constateren. Over 1984 werden totaal 59.513 jeugdkaarten uitgegeven. Over 1985 bedroeg dit aantal 64.816 exemplaren; een vermeerdering dus van 5.303 kaarten.

De uitgifte van de seniorenkaart steeg van 40.614 exemplaren over 1984 naar 47.364 exemplaren over 1985.

Een stijging van 6.750 kaarten. Van de verkooppunten is de grootste



Meer dan honderd genodigden uit de museumsector woonden de uitreiking van de jubileumzegels bij.



Een van de initiatiefneemsters van de Museumjaarkaart, mevrouw A.A.E. Vels Heijn (midden), bevond zich onder de genodigden.

stijging waar te nemen bij de bij de stichting aangesloten musea. Werden er over 1984 103.674 kaarten via de musea uitgegeven, over 1985 bedroeg dit aantal 128.275 stuks.

Via de VVV-kantoren werden over 1984 totaal 30.693 exemplaren aan het publiek verstrekt, over 1985 steeg dit aantal naar een totaal van 36.809 kaarten.

Dat voornoemde stijgingen niet zonder meer zijn ontstaan, is duidelijk. Elk produkt dient via promotie en dergelijke ondersteund te worden. Zo ook de Museumjaarkaart c.q. de musea. Onze organisatie beschikt niet over een uitgebreid budget voor publiciteit en promotie.

Met ingang van het projectjaar 1985 wordt voor het eerst sinds de oprichting van de stichting 10% van het begrote netto resultaat aangewend voor publiciteit: dit lijkt een belangrijke rol gespeeld te hebben.

Doch dat is niet het enige. Ook het Nationaal Museumweekend is een belangrijk promotiemiddel.

Het brede publiek wordt gewezen op de musea en de Museumjaarkaart. Dat tentoonstellingen als La Grande Parade en Het Goud van de Traciërs eveneens een buitengewone invloed hebben gehad op het museumbezoek en op voornoemde stijgingen in de uitgifte van de Museumjaarkaart, behoeft geen betoog.

Via de Federatie Cultureel Jongeren Paspoort is in 1985 de

combinatiekaart Museumjaarkaart/Cultureel Jongeren Paspoort uitgegeven. Schommelde de uitgifte de afgelopen jaren rond circa 150.000 exemplaren, over het seizoen 1984/1985 werd een uitgifte bereikt van 162.348 exemplaren van deze combinatiekaart.

Naast de uitgifte van de jeugdkaart, volwassenenkaart en seniorenkaart geeft de stichting de zogenaamde kortingskaart uit.

Als overgangsmaatregel is destijds bij de start van de Museumjaarkaart voor diverse instellingen die een eigen kaart bezaten, deze kortingsregeling ontworpen.

In het projectjaar 1985 is echter een aanvang genomen met het drastisch beperken van de uitgifte van de kortingskaart. Uiteindelijk zal een beperkt aantal personen en instellingen de zogenaamde kortingskaart ontvangen. Hierbij denken wij aan de leden van de Verenigingen van Vrienden van Musea, de Vereniging Rembrandt, leden van de Nederlandse Museumvereniging en overige door de stichting nader aan te wijzen personen of instellingen. In 1986 zal het aantal uitgegeven kortingskaarten verder worden teruggebracht.

7. Financiën

Een substantiële toename van de uitgifte van de Museumjaarkaart en daardoor dus eveneens de omzet, kenmerken de financiële resultaten over 1985.

De totale baten over 1985 stegen ten opzichte van 1984 van f 2.326.058,97 naar f 2.900.091,08. Het netto exploitatie overschot daalde van f 1.624.220,08 over 1984 naar f 1.501.564,15 over 1985.

Hierbij dient in acht genomen te worden dat aan administratiekostenvergoedingen vooraf in totaal f 691.582,44 werd uitgekeerd, in plaats van f 144.731,40 over 1984. Het totaal aan musea uitgekeerde bedrag is daarmee gestegen van f 1.448.204,00 in 1984 naar f 2.139.891,00 in 1985. Een stijging van 47%.

De overheadkosten zijn in 1985 ten opzichte van 1984 gedaald, door een voortdurend op efficiency gericht beleid. Ten aanzien van de post "Representatiekosten directie", zijnde f 3.914,81, merken wij op dat deze verdeeld zijn over de diverse projecten.

Voor details met betrekking tot de financiële zaken, alsook een overzicht van de aan de musea uitgekeerde eindejaarsaandelen, verwijzen wij u naar het tweede gedeelte van dit jaarverslag.

Ten aanzien van de automatisering van de administratie, welke in 1984 in gang werd gezet, kan gemeld worden dat deze succesvol is verlopen.

8. Stimulering uitgifte Museumjaarkaart via musea

Om de bij de stichting aangesloten musea te stimuleren in de verkoop van de Museumjaarkaart werd met ingang van 1985 overgegaan tot drastische verhoging van de administratiekostenvergoeding. Per verkochte Museumjaarkaart, ongeacht of dit nu de jeugd-, volwassenen- of seniorenkaart betreft, werd de vergoeding van 1,00 gulden opgetrokken naar 5,00 gulden.

9. Uitbreiding deelnemende musea

Ondanks pogingen het aantal deelnemende musea aan het projectjaar 1985 uit te breiden, is daarbij weinig resultaat geboekt. Weliswaar namen de \pm 280 aangesloten musea ook in 1985 weer deel aan de Museumjaarkaart, de hoop dit aantal te verhogen werd niet gerealiseerd. Wellicht dat de verhoogde vergoeding inzake de administratiekosten voor 1986 meer perspectief zal bieden.

10. Doelstellingen en beleid Stichting MJK

De praktische uitvoerselen van de beleidswijzigingen hebben in het afgelopen verslagjaar plaatsgevonden. Ondermeer het structureren van de promotie ten behoeve van de musea en de Museumjaarkaart en het stimuleren van de uitgifte van de Museumjaarkaart via de bij de stichting aangesloten musea en VVV-kantoren.

Een definitieve afronding van de wijzigingen in de doelstellingen en het beleid van de stichting zal plaatsvinden in het projectjaar 1986.

11. Externe contacten en publicitaire activiteiten

De Stichting Museumjaarkaart is steeds van mening geweest dat de bij ons aangesloten musea een reële vergoeding dienen te ontvangen voor hun deelname aan het systeem van de Museumjaarkaart.

Wij voeren dan ook al geruime tijd gesprekken met het bestuur van de Federatie Cultureel Jongeren Paspoort met als doel de afdracht van 1,50 gulden per C.J.P. te verhogen naar 4,00 gulden per C.J.P. Helaas kon hierover in het verslagjaar geen overeenstemming bereikt worden. Beide organisaties verwachten medio 1986 tot een definitieve oplossing te komen.

De verstrekking van de Museumjaarkaart aan buitenlandse toeristen voltrok zich zoals voorgaande jaren via het Nederlands bureau voor Toerisme. In 1985 is hierin een sterke daling te constateren en wel van 7.928 exemplaren naar 4.278 exemplaren. De daling is voornamelijk veroorzaakt door een terughoudend promotiebeleid van het Nederlands Bureau voor Toerisme met betrekking tot de Noord Amerikaanse en de Japanse markt.

De Stichting Museumjaarkaart nam voor de tweede maal deel aan een actie van de Nederlandse Spoorwegen, gericht op de jeugd tot 18 jaar, namelijk via de zogenaamde Tienertoerkaart. Binnen een tijdsbestek van 3 maanden kon voornoemde groep tien dagen onbepaald met de trein door Nederland reizen. Op vertoon van een tienertoercoupon werd via de musea en VVV-kantoren in de maanden juli, augustus en september de jeugdkaart van 7,50 gulden verstrekt voor 5,00 gulden. In totaal werden 1.005 exemplaren op deze wijze verstrekt. Bepaald geen grote hoeveelheid, gezien de vele inspanningen die zowel het bureau, doch in meerdere mate de musea en VVV-kantoren zich hebben getroost. Het komend projectjaar zal wederom deel worden genomen. Afhankelijk van de resultaten zal opnieuw bezien worden of de deelname aan dit project gecontinueerd zal worden.



Minister L.C. Brinkman verzoekt de Stichting Museumjaarkaart voortaan naast de uitgave van de Museumjaarkaart eveneens de collectieve marketing en public relations ten behoeve van de Nederlandse musea op zich te nemen.

De Vereniging Rembrandt blijkt over het projectjaar 1985 weer nieuwe leden geworven te hebben; het ledentotaal bedraagt nu 3.560. De leden ontvingen weer de zogenaamde kortingskaart met zegel, een en ander mogelijk gemaakt door het Ministerie van Welzijn, Volksgezondheid en Cultuur.

Een nieuw project was de verstrekking van de Museumjaarkaart aan de Weekbladpers B.V., die met de jaarkaart promotie voerde ten behoeve van de Haagse Post. In totaal werden 1.600 Museumjaarkaarten verstrekt.

De A.N.W.B. voerde weer een actief beleid om de jeugd te betrekken bij de diverse activiteiten van deze organisatie. Ten behoeve van de zogenaamde Club J werden in het projectjaar 2.200 exemplaren van de jeugdkaart verstrekt.

Naast voornoemde organisaties werden eveneens Museumjaarkaarten verstrekt aan het Ministerie van Onderwijs en Wetenschappen, Ministerie van Welzijn, Volksgezondheid en Cultuur en tevens aan diverse instellingen uit het bedrijfsleven. De Museumjaarkaart als relatiegeschenk blijkt aardig ingevoerd te raken.

Via de Stichting Fonds Onderwijs Voorlichting werd een Lesbrief uitgegeven voor de bovenbouw van het basisonderwijs. In enkele maanden tijd werden circa 60.000 exemplaren naar meer dan 3.000 scholen in Nederland verzonden.

Voor het eerst werd ook het Nationaal Museumweekend onder auspiciën van de stichting georganiseerd. Een groot bezoekersaantal kenmerkte dit weekend. Via televisiespots (Postbus 51), radio-uitzendingen van V.A.R.A., A.V.R.O., N.C.R.V., N.O.S. en K.R.O., dagbladen en weekbladen werd vele malen aandacht besteed aan de musea en de Museumjaarkaart.

Financieel verslag

BALANS per 31 december 1985

Activa

		31-12-1985		31-12-1984
1. Vaste activa	f	111.115,52	f	70.977,46
2. Waarborgsommen	f	6.100,00	f	5.000,00
3. Vooruitbetaalde kosten	f	145.592,48	f	60.017,61
4. Debiteuren	f	551.006,14	f	523.802,89
5. Liquide middelen	f	2.253.457,97	f	1.678.883,07
	f	<u>3.067.272,11</u>	f	<u>2.338.681,03</u>

Passiva

		31-12-1985		31-12-1984
6. Garantie subsidie Ministerie W.V.C.	f	300.000,00	f	300.000,00
7. Algemene reserve	f	150.000,00	f	-, -
8. Vervangingsreserve	f	17.102,92	f	-, -
9. Exploitatie overschotten voorgaande jaren	f	579.080,64	f	1.924.207,64
10. Voorziening onderhoud	f	20.000,00	f	-, -
11. Crediteuren	f	107.854,90	f	112.835,89
12. Vooruitontvangen bedragen	f	409.669,50	f	1.637,50
13. Exploitatie overschot 1985	f	1.501.564,15	f	-, -
	f	3.067.272,11	f	2.338.681,03

Rekening van Baten en Lasten over 1985

Lasten

		1985		1984
1. Personeelslasten	f	168.605,25	f	117.720,07
2. Bureaukosten	f	113.854,90	f	102.279,45
3. Algemene kosten	f	48.969,52	f	47.092,55
4. Communicatie	f	85.730,98	f	110.451,14
5. Kosten uitgifte Museumjaarkaart	f	87.353,94	f	89.742,66
6. Administratieve vergoedingen	f	691.582,44	f	144.731,40
7. Kosten projecten	f	54.359,50	f	79.974,25
8. Storting in de Algemene reserve	f	150.000,00	f	-, -
9. Exploitatie overschot	f	1.501.564,15	f	1.624.220,08
10. Overige lasten voorgaande jaren	-/_	1.929,60	f	9.847,37
	f	2.900.091,08	f	2.326.058,97

Baten

		1985		1984
11. Opbrengsten uitgifte Museumjaarkartzegels	f	2.558.670,00	f	2.060.262,50
12. Bijdrage Cultureel Jongeren Paspoort	f	243.522,00	f	174.133,00
13. Rentevergoedingen	f	88.406,13	f	85.831,90
14. Diverse baten	f	5.190,20	f	1.028,00
15. Overige baten voorgaande jaren	f	4.302,75	f	4.803,57
	f	2.900.091,08	f	2.326.058,97

Toelichting op de Balans per 31 december 1985

Activa

1. Vaste activa f 111.115,52	Een specificatie van de boekwaarde ad f 111.115,52 is opgenomen in bijlage 1. De waardering van de vaste activa geschiedt tegen de verkrijgingsprijs.		
2. Waarborgsommen f 6.100,00	Deze post is als volgt samengesteld:		
	Kantoorpand Groenhazengracht	f	5.000,00
	Postale diensten	f	1.100,00
	Totaal	f	6.100,00
3. Vooruitbetaalde kosten f 145.592,48	De specificatie luidt als volgt:		
	1. Drukken Museumjaarkaarten	f	35.568,15
	2. Folder Musea Postbus 51	f	24.275,00
	3. Lijst van Nederlandse musea	f	20.000,00
	4. Plastic hoesjes	f	18.148,17
	5. Drukkosten Museumjaarkartzegels	f	13.485,08
	6. Verzendkosten zegels en kaarten	f	11.838,39
	7. Ontwerpkosten zegels en kaarten	f	6.843,04
	8. Diversen	f	15.434,65
	Totaal	f	145.592,48

4. Debiteuren f 551.006,14

Per 31 december 1985 waren de volgende bedragen te ontvangen:

Diverse musea		
(incl. administratieve vergoeding) 1985	f	156.903,00
Idem 1984	f	48.607,00
Idem 1983	f	8.402,50
Idem 1982	f	709,86
Diverse V.V.V.-kantoren		
(incl. administratieve vergoeding) 1985	f	72.967,13
Idem 1984	f	10.371,54
Idem 1983	f	2.779,28
Idem 1982	f	150,94
Overige debiteuren		
(incl. administratieve vergoeding		
c.q. verleende korting) 1985	f	96.764,46
Idem 1984	f	40,56
Bijdrage Cultureel Jongeren Paspoort	f	143.522,00
Algemene Bank Nederland N.V. rente 1985	f	6.205,10
Diversen	f	3.582,77
		<hr/>
Totaal	f	551.006,14
		<hr/>

**5. Liquide middelen
f 2.253.457,97**

Deze post is als volgt te specificeren:

Kas	f	2.812,65
Algemene Bank Nederland N.V.	f	267.773,40
Postgiro	f	493.871,33
Depositor rekening Algemene Bank Nederland N.V.	f	1.489.000,59
		<hr/>
Totaal	f	2.253.457,97
		<hr/>

Passiva

6. Garantiesubsidie Ministerie W.V.C. f 300.000,00	Door het Ministerie van Welzijn, Volksgezondheid en Cultuur is een garantiesubsidie van f 300.000,00 verstrekt.		
7. Algemene reserve f 150.000,00	Er is een algemene reserve gevormd ten laste van de exploitatierekening ad f 150.000,00.		
8. Vervangingsreserves f 17.102,92	Met ingang van 1985 te vormen reserve, ten laste van de resultatenrekening, betreffende:		
	Computer	f	2.960,56
	Kantoormachines	f	1.000,00
			<hr/>
		f	3.960,56
	Reservering van een ontvangen bedrag voor de aanschaf van een tekstverwerker	f	13.142,36
			<hr/>
	Saldo per 31 december 1985	f	17.102,92
			<hr/>
9. Exploitatie overschotten voorgaande jaren f 579.080,64	Saldo per 1 januari 1985	f	1.924.207,64
	Af: Uitkering deelnemende musea 1984	f	1.345.127,00
			<hr/>
	Saldo per 31 december 1985	f	579.080,64
			<hr/>
10. Voorziening onderhoud inrichting pand f 2.000,00	Voor inwendig onderhoud van het pand wordt met ingang van 1985 jaarlijks f 2.000,00 gereserveerd.		

11. Crediteuren f 107.854,90	Verificatie Bureau, kosten voeren administratie, opstellen jaarrekening en controle 1984 raming	f	24.500,00
	Idem raming 1985	f	29.288,00
	Ontvanger der directe belastingen, afdracht premies en loonbelasting 1985	f	12.613,00
	Bedrijfsvereniging, sociale premies 1985	f	10.430,60
	Drukkosten jaarverslag 1985 raming	f	10.000,00
	ARC 2e termijn programmatuur en apparatuur	f	6.571,18
	Bestuurskosten, diverse declaraties	f	5.060,57
	Diverse musea, winstuitkering 1981 t/m 1984 (5 posten)	f	2.246,50
	Diversen	f	7.145,05
	Totaal	f	<u>107.854,90</u>

12. Vooruitontvangen bedragen f 409.669,50	A.B.N.-Actie, voorlopige afrekening verkoop zegels	f	359.610,00
	Vereniging Rembrandt, verkoop zegels	f	43.750,00
	Het Reclame Team, verkoop zegels	f	2.860,00
	A.B.N.-Actie, terugontvangst kosten	f	2.549,50
	Zoölogisch Museum	f	900,00
	Totaal	f	<u>409.669,50</u>

Toelichting op de Rekening van Baten en Lasten 1985

Lasten

1. Personeelslasten f 168.605,25

	1985		1984	
De specificatie luidt als volgt:				
a. Salarissen				
(incl. vakantietoeslag)	f	136.866,42	f	90.837,83
Af: Ontvangen ziektegeden	f	10.527,05	f	4.776,50
		<u>f 126.339,37</u>		<u>f 86.061,33</u>
b. Sociale lasten	f	58.756,26	f	42.551,68
Af: Ingehouden op salarissen	f	21.959,35	f	16.238,65
		<u>f 36.796,91</u>		<u>f 26.313,03</u>
Blijft ten laste van de stichting				f 26.313,03
c. Overige personeelslasten:				
Bijdrage ziektekosten	f	1.811,09	f	1.579,56
Reiskosten woon-werkverkeer	f	2.091,71	f	2.799,00
Diverse personeelslasten	f	1.566,17	f	967,15
		<u>f 5.468,97</u>		<u>f 5.345,71</u>
Totaal		<u>f 168.605,25</u>		<u>f 117.720,07</u>

De personeelslasten zijn ten opzichte van 1984 met \pm f 51.000,00 gestegen. De toename is voornamelijk veroorzaakt door personeelsmutaties en hogere salarissen als gevolg van periodieke verhogingen alsmede overwerk ten bedrage van \pm f 6.000,00. De gemiddelde personeelsbezetting bedroeg in 1985 3,2 tegen 2,0 in 1984.

2. Bureaunkosten f 113.854,90

	1985		1984
Deze post is als volgt samengesteld:			
Huisvestingskosten	f 56.482,01	f	23.179,57
Afschrijvingen	f 12.457,24	f	35.010,80
Administratieve bijstand (raming)	f 10.000,00	f	13.562,68
Autokosten	f 5.393,40	f	7.222,43
Telefoonkosten	f 4.908,83	f	3.941,31
Congressen	f 4.440,82	f	4.585,73
Dotatie vervangingsreserve computer en kantoormachines	f 3.960,56	f	-, -
Kantoorbenodigdheden	f 3.678,11	f	3.327,22
Aanschaf boeken, tijdschriften en lidmaatschappen	f 3.483,54	f	3.905,65
Drukwerk	f 3.030,50	f	2.388,93
Computerondersteuning/benodigdheden	f 1.918,32	f	1.523,58
Onderhoudskosten kantoorinventaris	f 1.556,15	f	1.254,83
Porto	f 1.110,65	f	1.598,41
Verzekeringen	f 327,69	f	293,71
Diversen (11 posten)	f 1.107,08	f	484,60
Totaal	f 113.854,90	f	102.279,45

De stijging van de bureaunkosten is als volgt te verklaren:

a. *Huisvestingskosten*

De huisvestingskosten zijn hoofdzakelijk gestegen door de hogere huurprijzen ad ± f 22.000,00
inrichtingskosten ad ± f 7.000,00

b. *Afschrijvingskosten*

Als gevolg van de verhuizing naar de Groenhazengracht 2c hebben in 1984 extra afschrijvingen plaats gevonden ten bedrage van ± f 29.000,00.

Voor een nadere specificatie van de afschrijvingen ad f 12.457,24 wordt verwezen naar bijlage 1.

3. Algemene kosten f 48.969,52

	1985		1984
Accountantskosten, raming controle administratie en opstellen jaarrekening	f 25.000,00	f	24.500,00
Bestuurskosten inclusief reiskosten	f 13.969,52	f	10.609,81
Drukkosten jaarverslag raming	f 10.000,00	f	10.000,00
Kosten Stichting Medusa		f	1.982,74
Totaal	f 48.969,52	f	47.092,55

4. Communicatie f 85.730,98

		1985		1984
Marktonderzoek R.V.D./Intomart	f	29.586,97	f	895,12
Gratis verstrekking Museumjaarkaartzegels	f	18.082,50	f	14.217,50
Drukwerk folders, affiches, persmappen	f	15.631,84	f	21.940,52
Publiciteit, algemeen	f	12.223,52	f	10.508,83
Publiciteit, contacten musea en V.V.V.-kantoren	f	8.299,52	f	9.487,50
Beurzen en tentoonstellingen	f	750,33	f	450,00
Diversen	f	1.156,30	f	715,50
Uitgave boekje Nederland . . . Museumland	f		f	45.385,87
Kosten i.v.m. 5e jaargang Museumjaarkaart	f		f	6.850,30
Totaal	f	85.730,98	f	110.451,14

De daling van de uitgaven voor communicatie is als volgt te verklaren:

Lagere kosten wegens:

Uitgave boekje Nederland . . . Museumland	± f	45.000,00
Persmappen	f	10.000,00
I.v.m. 5e jaargang Museumjaarkaart	f	7.000,00

Hogere kosten wegens:

Marktonderzoek R.V.D./Intomart	f	29.000,00
Drukwerk folders, affiches	f	4.000,00
Gratis verstrekking Museumjaarkaartzegels	f	4.000,00

5. Kosten uitgifte Museumjaarkaart f 87.353,94

		1985		1984
Drukwerk, verbonden aan het maken Museumjaarkaart en zegels	f	58.338,39	f	58.286,66
Verzend- en verpakkingskosten	f	15.719,78	f	19.374,05
Ontwerpkosten	f	5.549,38	f	5.234,03
Drukwerk	f	5.157,65	f	2.388,93
Kopieerkosten	f	2.356,68	f	3.746,54
Kluishuur zegels	f	232,06	f	154,70
Beleidsnota			f	557,75
Totaal	f	87.353,94	f	89.742,66

6. Administratieve vergoedingen f 691.582,44

	1985			1984		
1. Musea	128.275	à f 5,00	f 641.375,00	103.674	à f 1,00	f 103.674,00
2. V.V.V.-kantoren	36.809	à f 1,19	f 43.802,71	30.693	à f 1,19	f 36.524,67
3. Diversen	5.267	à f 1,19	f 6.267,73	3.767	à f 1,19	f 4.482,73
	137	à f 1,00	f 137,00	50	à f 1,00	f 50,00
Totaal			f 691.582,44			f 144.731,40

De hogere administratieve vergoedingen voor musea ad ca. f 538.000,00 zijn veroorzaakt door het verhogen van de vergoeding voor musea van f 1,00 naar f 5,00 per zegel alsmede door de omzetsijging:

Verhoging vergoeding	f 415.000,00
Hogere omzet	f 123.000,00
Totaal	f 538.000,00

7. Kosten projecten f 54.359,50

	1985			1984		
1. Nederlands Bureau voor Toerisme:						
a. Holland Culture Card	5.000	à f 5,00	f 25.000,00	7.928	à f 5,00	f 39.640,00
b. Holland Heart of the Arts	500	à f 12,50	f 6.250,00	1.291	à f 12,50	f 16.137,50
2. Haagse Post	1.610	à f 7,00	f 11.270,00	631	à f 7,00	f 4.417,00
3. A.N.W.B.	2.200	à f 2,50	f 5.500,00	2.000	à f 3,50	f 7.000,00
4. Tienertoerkorting	1.105	à f 2,50	f 2.762,50	2.731	à f 3,50	f 9.558,50
5. Diverse projecten	956		f 3.577,00	750		f 3.221,25
Totaal			f 54.359,50			f 79.974,25

8. Storting in de algemene reserve f 150.000,00

Ten laste van de exploitatierekening is een algemene reserve gevormd ten bedrage van f 150.000,00.

9. Exploitatie-overschot f 1.501.564,15

Het exploitatie-overschot over 1985 bedraagt f 1.501.564,15 en is toegevoegd aan de balanspost exploitatie-overschot 1985.

10. Overige lasten voorgaande jaren -/_ f 1.929,60	1985
Administratieve vergoedingen wegens geretourneerde zegels 1984	-/_ f 1.922,42
Afrekening drukkosten jaarverslag 1984	-/_ f 760,00
Kosten voormalig pand 1984	f 738,56
Afrekening sociale premies 1984	f 14,26
Totaal	-/_ f 1.929,60

Baten

11. Opbrengsten uitgifte Museumjaarkaartzegels f 2.558.670,00

	1985			1984			1985	1984
	f 7,50	f 12,50	f 20,00	f 7,50	f 12,50	f 20,00	Opbrengst	Opbrengst
Aantallen								
a. Musea	45.940	32.661	49.674	41.256	27.719	34.699	f 1.746.292,50	f 1.349.887,50
b. V.V.V.-kantoren	15.185	7.549	14.075	15.296	6.781	8.616	489.750,00	371.802,50
c. Amsterdams Uit Buro	1.058	2.813	1.396	591	2.209	967	71.017,50	51.385,00
d. Openbaar Kunstbezit	-	100	100	-	317	-	3.250,00	3.962,50
Projecten								
Nederlands Bureau voor Toerisme: Holland Culture Card	-	-	5.000	-	-	7.928	100.000,00	158.560,00
Holland Heart of the Arts	-	-	500	-	-	1.291	10.000,00	25.820,00
Vereniging Rembrandt	-	3.560	-	-	3.363	-	44.500,00	42.037,50
A.N.W.B.	2.200	-	-	2.000	-	-	16.500,00	15.000,00
Haagse Post	25	-	1.610	-	-	631	32.387,50	12.620,00
Diverse instellingen	321	653	816	154	142	602	26.890,00	14.970,00
Gratis verstrekkingen	87	28	854	216	83	578	18.082,50	14.217,50
Subtotaal	64.816	47.364	74.025	59.513	40.614	55.312		
Totaal		186.205			155.439		f 2.558.670,00	f 2.060.262,50

Recapitulatie verkopen:	1985	1984	Verandering ten opzichte van 1984 in:	
			aantallen	%
Musea	128.275	103.674	+ 24.601	+ 23,7
V.V.V.-kantoren	36.809	30.693	+ 6.116	+ 19,9
Amsterdams Uit Buro	5.267	3.767	+ 1.500	+ 39,8
Openbaar Kunstbezit	200	317	-/_ 117	-/_ 36,9
Projecten	15.654	16.988	-/_ 1.344	-/_ 7,9
Totaal	186.205	155.439	+ 30.766	+ 19,8

12. Bijdrage Cultureel Jongeren Paspoort f 243.522,00

Door het Cultureel Jongeren Paspoort wordt per zegel f 1,50 verstrekt.

De bijdrage voor 1985 is vastgesteld op	f	243.522,00
Afrekening periode januari t/m augustus 1985 112.348 à f 1,50 =	f	168.522,00
Raming september t/m december 1985 50.000 à f 1,50 =	f	75.000,00
Totaal	f	243.522,00
De bijdrage bedroeg in 1984	f	174.133,00
De hogere bijdrage is veroorzaakt door:		
– doorwerking van de bijdrage per zegel van f 1,00 tot f 1,50 in 1984	f	49.000,00
– hogere omzet	f	20.000,00
Totaal	f	69.000,00

13. Rentevergoedingen f 88.406,13

De specificatie van dit bedrag is als volgt:

	1985	1984
Rente depositorekeningen	f 84.776,64	f 84.077,19
Rente rekening-courant	f 3.629,49	f 1.754,71
Totaal	f 88.406,13	f 85.831,90

14. Diverse baten f 5.190,20

Verkoop plastic hoesjes	f	2.252,08
Boekwinst air-conditioning	f	1.799,00
Administratieve vergoeding wegens verkoop "Lijst van Nederlandse Musea"	f	1.036,87
Diversen	f	102,25
Totaal	f	5.190,20

15. Overige baten voorgaande jaren f 4.302,75

Definitieve afrekening 1983/1984 Cultureel Jongeren Paspoort	f	27.707,75
Verkopen zegels 1984 (retouren)	-/_ f	23.405,00
Totaal	f	4.302,75

Accountantsverklaring

Wij hebben de jaarrekening 1985 van de Stichting Museumjaarkaart te Leiden gecontroleerd.

Op grond van dit onderzoek zijn wij van oordeel dat deze jaarrekening een getrouw beeld geeft van de grootte en de samenstelling van het vermogen van de stichting op 31 december 1985 en van het resultaat over 1985.

V.B., Accountantskantoor van de Vereniging
van Nederlandse Gemeenten,

H.G. Kuiper R.A.

directeur

's-Gravenhage, 31 juli 1986

Bijlagen

Bijlage 1

Staat van vaste activa per 31 december 1985

Omschrijving		Aanschaf- waarde per 1-1-1985		Vermeer- deringen		Vermin- deringen		Aanschaf- waarde per 31-12-1985	Af- schrijvings- periode
1. Verbouwing en inrichting kantoor	f	23.265,84	f	11.523,96	f	7.907,29	f	26.882,51	10 jaar
2. Kantoormeubilair	f	9.110,88	f	29.401,43		-, -	f	38.512,31	10 jaar
3. Computer	f	22.204,22	f	13.142,36		-, -	f	35.346,58	5 jaar
4. Overige kantoormachines	f	5.365,98	f	3.028,55		-, -	f	8.394,53	5 jaar
Subtotaal	f	59.946,92	f	57.096,30		-, -	f	109.135,93	
Auto	f	24.000,00		-, -		-, -	f	24.000,00	4 jaar
Totaal	f	83.946,92	f	57.096,30	f	7.907,29	f	133.135,93	

Afschrijvingen			Boekwaarde		
t/m 1984	over 1985	Correctie i.v.m. verkoop	Totaal	1-1-1985	31-12-1985
f 7.906,29	f 2.688,26	f 1,00	f 2.688,26	f 15.359,55	f 24.194,25
f 2.630,88	f 3.851,43		f 6.482,31	f 6.480,00	f 32.030,00
-, -	f 4.440,86		f 4.440,86	f 22.204,22	f 30.905,72
f 2.432,29	f 1.476,69		f 3.908,98	f 2.933,69	f 4.485,55
-, -	f 12.457,24		f 17.520,41	f 46.977,46	f 91.615,52
-, -	f 4.500,00		f 4.500,00	f 24.000,00	f 19.500,00
f 12.969,46	f 16.957,24	f 1,00	f 22.020,41 ¹⁾	f 70.977,46	f 111.115,52

1) Totaal afschrijvingen	f 29.927,70
Vermindering 1984	f 7.907,29
Saldo	f 22.020,41

Bijlage 2

Overzicht Baten en Lasten per verkochte Museumjaarkaartzegel

	1985	1984
Aantal verkochte Museumjaar- kaartzegels volgens rekening van baten en lasten	186.205	155.439
Batig saldo volgens rekening van baten en lasten	f 1.501.564,15	f 1.624.220,08
Beïnvloeding wegens baten en lasten voorgaande jaren	f 6.232,35	f 5.043,80
Gecorrigeerd batig saldo	f 1.495.331,80	f 1.629.263,88

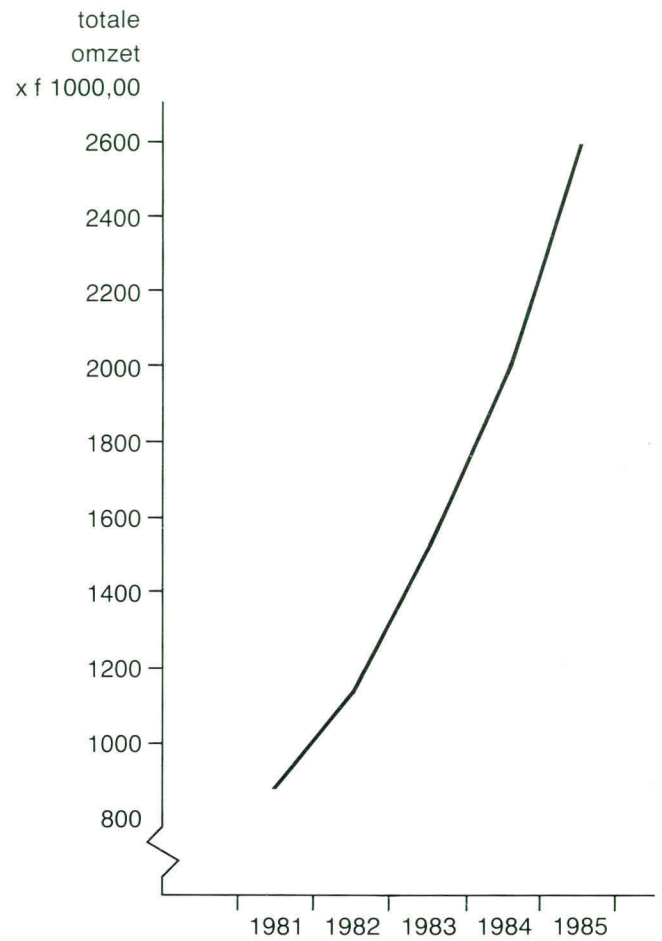
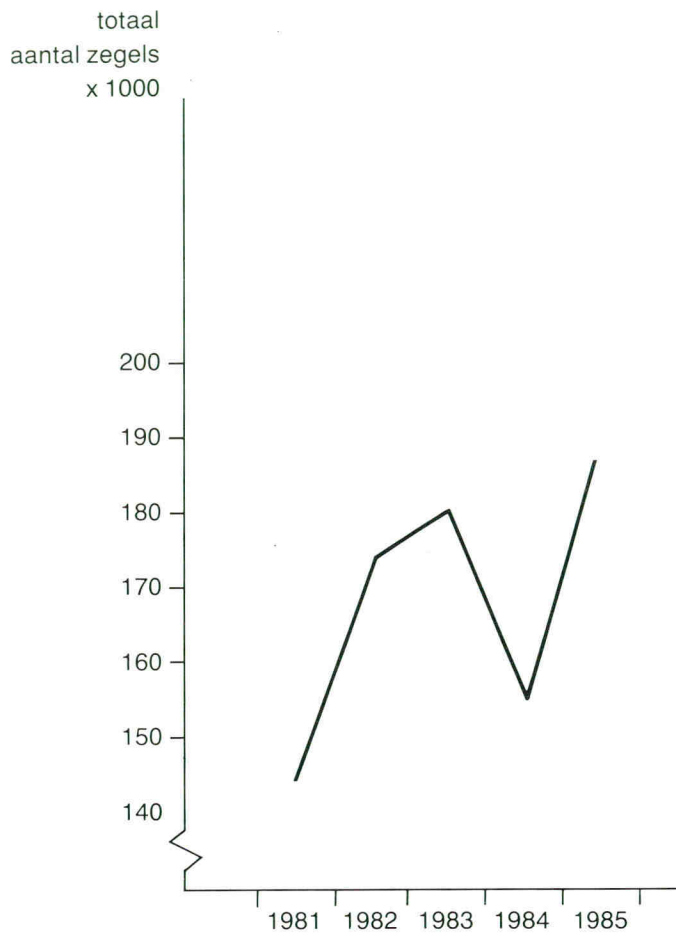
Per verkochte Museumjaarkaartzegel

	1985	1984
Baten:		
Opbrengst verkoop Museumjaar- kaartzegels	f 13,73	f 13,25
Bijdrage C.J.P.	f 1,31	f 1,12
Rentevergoeding	f 0,48	f 0,55
Verkoop Lijst Nederlandse Musea	f 0,01	f 0,01
Diverse baten	f 0,02	
Totaal baten	f 15,55	f 14,93
Lasten:		
Personeelslasten	f 0,91	f 0,76
Bureaunkosten	f 0,61	f 0,66
Algemene kosten	f 0,26	f 0,30
Communicatie	f 0,46	f 0,70
Kosten uitgifte Museumjaarkaart	f 0,47	f 0,58
Administratieve vergoedingen	f 3,71	f 0,93
Projecten	f 0,29	f 0,52
Algemene reserve	f 0,81	
Totale lasten	f 7,52	f 4,45
Batig saldo	f 8,03	f 10,48

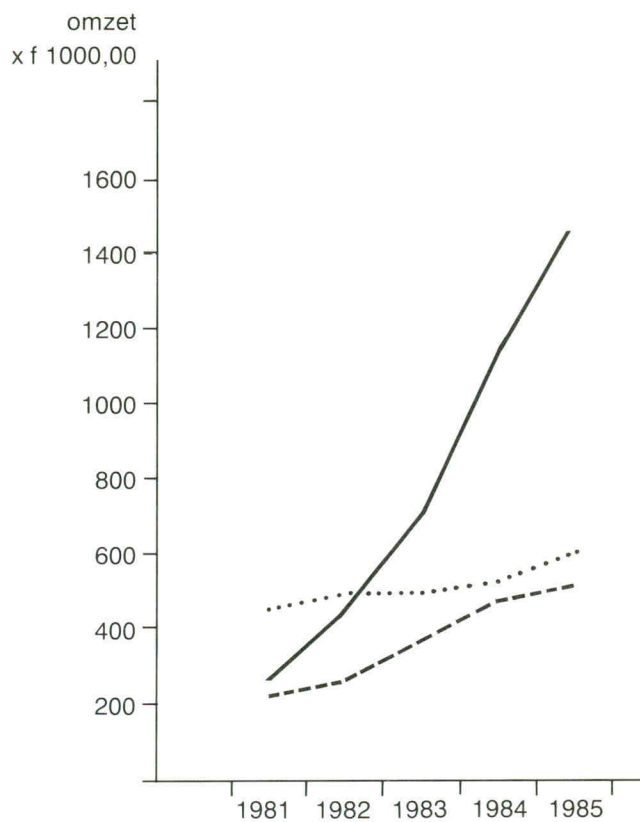
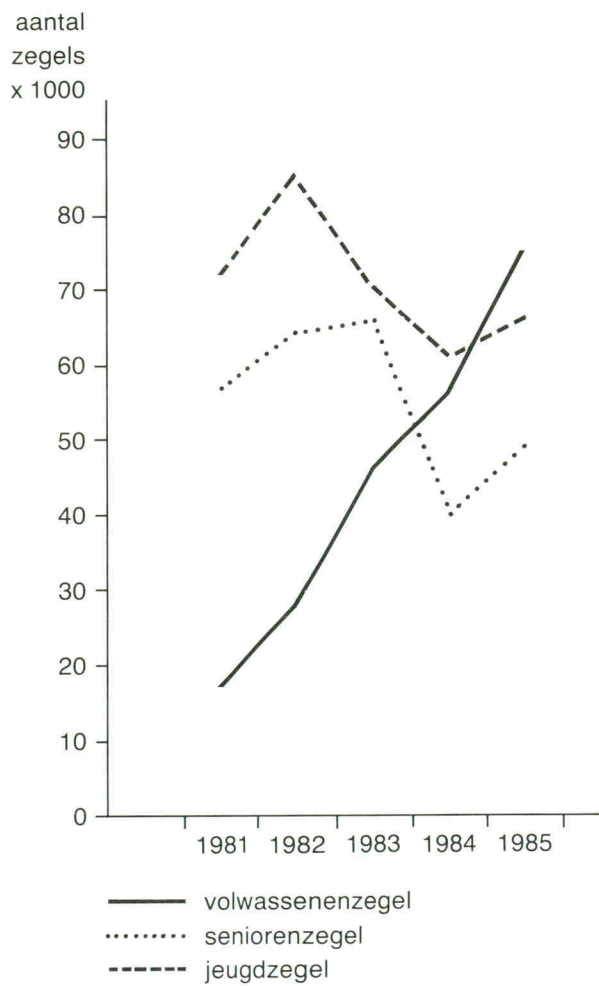
Bijlage 3

Grafische weergave resultaten

Overzicht totale omzet in aantallen en guldens 1981-1985



Overzicht omzet in aantallen en guldens 1981-1985



prijs per zegel:

1981	f 3,00	f 15,00	f 7,50
1982	f 3,00	f 15,00	f 7,50
1983	f 5,00	f 15,00	f 7,50
1984	f 7,50	f 20,00	f 12,50
1985	f 7,50	f 20,00	f 12,50

Bijlage 4

Lijst van deelnemende musea met vermelding van de uitkering over

			1981	1982	1983	1984	1985
Aalsmeer	Stichting Historische Tuin	f	-	-	-	181,-	179,-
Aardenburg	Archeologisch Museum	f	-	85,-	109,-	111,-	98,-
Alkmaar	Het Hollands Kaasmuseum	f	-	-	-	2.913,-	2.910,-
Allingawier	Stichting Aldfaers Erf	f	6.600,-	-	9.967,-	10.324,-	9.207,-
Alphen	Oudheidkundig Streekmuseum	f	-	-	-	-	-
Amersfoort	Museum Flehite	f	702,-	826,-	911,-	1.400,-	1.671,-
	Museum de Zonnehof	f	495,-	908,-	2.273,-	1.111,-	2.816,-
Amsterdam	Museum Amstelkring	f	1.626,-	1.448,-	1.996,-	2.936,-	3.025,-
	Amsterdams Historisch Museum	f	-	10.178,-	12.865,-	12.699,-	16.012,-
	Bijbels Museum	f	-	-	2.537,-	2.464,-	-
	Museum Fodor	f	-	378,-	227,-	288,-	438,-
	Joods Historisch Museum	f	-	1.006,-	1.788,-	3.514,-	-
	Museum van Loon	f	670,-	512,-	401,-	254,-	321,-
	Spaarpottenmuseum	f	-	177,-	240,-	255,-	221,-
	Nederlands Scheepvaartmuseum	f	10.342,-	7.927,-	12.561,-	9.630,-	10.120,-
	Rembrandthuis	f	-	6.792,-	9.545,-	12.426,-	11.878,-
	Rijksmuseum	f	95.961,-	122.290,-	183.044,-	240.756,-	305.459,-
	Rijksmuseum Vincent van Gogh	f	30.230,-	70.645,-	105.322,-	135.044,-	133.142,-
	Stedelijk Museum	f	-	40.365,-	44.821,-	51.228,-	140.291,-
	Theater Museum	f	638,-	722,-	637,-	1.466,-	413,-
	Tropenmuseum	f	10.166,-	12.636,-	12.076,-	14.200,-	17.263,-
	Verzetsmuseum Amsterdam	f	-	-	-	-	217,-
	Willet Holthuysen	f	-	905,-	1.214,-	1.572,-	-
Andijk	Poldermuseum 'Het Grootslag'	f	-	-	-	-	274,-
Anjum	Koren- en Pelmolen De Eendragt	f	79,-	160,-	217,-	18,-	117,-
Apeldoorn	Gem. van Reekmuseum	f	-	258,-	356,-	405,-	473,-
	Historisch Museum Marialust	f	-	128,-	207,-	245,-	242,-
	Rijksmuseum Paleis Het Loo	f	11.669,-	22.786,-	21.189,-	165.484,-	193.121,-
Arnhem	Elektrum Museum	f	131,-	193,-	284,-	295,-	377,-
	Het Nederlands Openluchtmuseum	f	39.922,-	53.654,-	62.957,-	55.844,-	45.929,-
Assen	Automuseum	f	-	-	-	5.096,-	4.594,-
	Provinciaal Museum van Drenthe	f	-	625,-	1.654,-	2.101,-	1.715,-
Axel	Streekmuseum Het Land van Axel	f	108,-	111,-	147,-	102,-	90,-
Baarn	Kasteel Groeneveld	f	-	2.413,-	2.878,-	4.025,-	4.242,-
Barger							
Compasuum	Veenmuseumdorp 't Aole Compas	f	-	-	-	66.514,-	57.705,-
Barneveld	Veluws Museum Nairac	f	225,-	244,-	183,-	272,-	314,-
Beek	Heemkunde Museum	f	-	-	-	263,-	60,-
Bennekom	Kijk- en Luistermuseum	f	-	-	319,-	535,-	637,-
Bergen	Gemeentemuseum Het Sterkenhuis	f	107,-	171,-	195,-	242,-	358,-
Bergen op Zoom	Gemeentemuseum Het Markiezenhof	f	831,-	845,-	1.352,-	1.547,-	1.665,-
Beverwijk	Kennemer Oudheidkamer	f	96,-	24,-	21,-	33,-	33,-
Bolsward	Oudheidkamer	f	99,-	74,-	69,-	57,-	61,-
Borger	Hunebeddenmuseum 't Flint'nhoes'	f	-	-	-	1.574,-	1.336,-
Brakel	Slot Loevenstein	f	4.817,-	7.643,-	13.703,-	11.398,-	6.961,-

			1981	1982	1983	1984	1985
Breda	De Beyerd	f	-	-	-	-	1.014,-
	Bisschoppelijk/Stedelijk Museum	f	352,-	363,-	438,-	418,-	329,-
	Volkenkundig Mus.						
	Justinus van Nassau	f	338,-	828,-	883,-	945,-	909,-
Brielle	Trompmuseum	f	-	166,-	270,-	212,-	209,-
Broek op Langendijk	Broeker Veiling	f	5.998,-	9.784,-	10.199,-	13.182,-	14.425,-
Buren	Koninklijke Marechaussee	f	-	-	1.475,-	1.534,-	1.228,-
Den Burg	Oudheidkamer	f	395,-	-	419,-	316,-	291,-
Coevorden	Drenthe's Veste	f	-	-	111,-	103,-	162,-
Cuyck	Amerikamuseum Nederland	f	38,-	58,-	76,-	92,-	91,-
Delft	Kon. Leger- en Wapenmus.						
	Gen. Hoefer	f	1.050,-	1.565,-	1.457,-	378,-	-
	Rijksmuseum Huis Lambert van Meerten	f	331,-	674,-	851,-	1.315,-	1.297,-
	Volkenkundig Museum Nusantara	f	351,-	676,-	1.048,-	979,-	1.251,-
	Stedelijk Museum Het Prinsenhof	f	2.765,-	2.544,-	3.513,-	25.505,-	5.296,-
Denekamp	Museum Natura Docet	f	1.497,-	1.862,-	2.715,-	1.849,-	1.551,-
Deurne	Gemeentemuseum De Wieger	f	206,-	333,-	971,-	518,-	503,-
Deventer	Gemeentemusea	f	2.043,-	1.441,-	4.183,-	-	-
	Speelgoed-Blikmuseum	f	-	-	-	3.143,-	3.711,-
	De Waag	f	-	-	-	1.071,-	-
Doesburg	Doesburgsch Mosterd en Azijn Museum	f	-	-	-	1.447,-	1.993,-
	Museum De Roode Tooren	f	155,-	163,-	454,-	307,-	329,-
Doetinchem	Stadsmuseum 't Gevang	f	-	-	195,-	221,-	281,-
Dokkum	Museum Master S.E. Wendela Bonga	f	-	-	58,-	18,-	91,-
	Streekmuseum Het Admiraliteitshuis	f	202,-	202,-	350,-	373,-	503,-
Doorn	Huis Doorn	f	5.071,-	5.730,-	10.610,-	10.278,-	9.386,-
Doorwerth	Nederlands Jachtmuseum	f	4.372,-	4.594,-	4.568,-	4.422,-	4.315,-
Dordrecht	Dordrechts Museum	f	-	-	822,-	1.315,-	5.012,-
	Museum Mr. Simon van Gijn	f	134,-	124,-	1.407,-	1.017,-	1.170,-
Drachten	Streekmuseum It Bleekerhûs	f	90,-	166,-	312,-	220,-	198,-
Dreumel	Maas en Waal's Streekmuseum	f	-	-	-	47,-	10,-
Driebergen	Collectie Militaire Traditie	f	-	92,-	136,-	218,-	216,-
Drouwen	Natuurhistorisch Museum						
	Drouwenerzand	f	3.729,-	3.056,-	4.003,-	3.091,-	3.786,-
	Expositieboerderij Versteend Leven	f	551,-	597,-	873,-	815,-	-
Echt	Carnavalsmuseum	f	99,-	471,-	201,-	1.966,-	1.668,-
	Streekmuseum Echt en Omstreken	f	-	48,-	66,-	36,-	109,-
	Geologisch Museum Echt en Omstreken	f	-	-	81,-	-	-
Edam	Edams Museum	f	-	-	542,-	757,-	-
Ede	Museum Oud Ede	f	146,-	245,-	735,-	196,-	286,-
Ee	Vlasbewerkingsmuseum	f	-	-	35,-	21,-	-
Eersel	Streekmuseum De Acht Zaligheden	f	-	-	754,-	931,-	918,-
Egmond aan Zee	Museum van Egmond	f	-	88,-	-	188,-	187,-
Eindhoven	Stedelijk van Abbemuseum	f	-	657,-	1.828,-	2.993,-	2.773,-
	Museum Kempenland	f	267,-	193,-	278,-	591,-	912,-
Elsoo	Streekmuseum Schippersbeurs	f	115,-	143,-	209,-	88,-	160,-
Elst	Nederlands Hervormde Kerk	f	26,-	31,-	-	-	-

			1981	1982	1983	1984	1985
Emmen	Oudheidkamer De Hondsrug	f	378,-	304,-	380,-	277,-	285,-
	Radiomuseum Radiotron	f	-	182,-	171,-	249,-	214,-
Enkhuizen	Rijksmuseum Zuiderzeemuseum	f	5.173,-	10.904,-	67.306,-	63.323,-	66.077,-
Enschede	Natuurhistorisch Museum	f	639,-	1.157,-	1.238,-	1.333,-	1.329,-
	Rijksmuseum Twenthe	f	1.074,-	958,-	1.618,-	2.425,-	1.844,-
	Twents-Gelders Textielmuseum	f	360,-	460,-	1.113,-	1.032,-	653,-
Etten-Leur	Grafisch Historisch Centrum	f	22,-	26,-	49,-	60,-	45,-
Exloo	Museumboerderij Bebingehoes	f	629,-	-	745,-	742,-	671,-
Franeker	Fries Munt-Penningkabinet	f	42,-	40,-	53,-	33,-	46,-
Frederiksoord	Klokkenmuseum	f	615,-	827,-	1.031,-	907,-	894,-
Garderen	Het Aardhuis	f	-	-	-	-	4.035,-
Genemuiden	Stedelijke Oudheidkamer	f	-	-	66,-	108,-	51,-
	Stoomgemaal Mastenbroek	f	11,-	5,-	-	-	-
Giethoorn	Oude Aarde	f	-	6.136,-	7.330,-	5.909,-	5.129,-
Goes	Museum voor Zuid- en Noord- Beveland	f	461,-	499,-	730,-	682,-	-
Gorinchem	Hist. Museum Dit is in Bethlehem	f	-	-	721,-	909,-	1.070,-
Gorredijk	Streekmuseum Opsterlân	f	-	26,-	96,-	72,-	71,-
Gouda	De Moriaan	f	325,-	531,-	-	-	-
	Catharina Gasthuis	f	1.911,-	2.915,-	4.570,-	3.691,-	3.046,-
's-Gravenhage	Haags Gemeentemuseum	f	2.438,-	-	49.938,-	10.569,-	14.817,-
	Mauritshuis	f	13.025,-	8.218,-	8.316,-	10.672,-	6.683,-
	Museon	f	313,-	1.497,-	1.594,-	906,-	-
	Museum voor het Poppenspel	f	16,-	15,-	16,-	16,-	14,-
	Rijksmuseum Gevangenpoort	f	2.345,-	3.737,-	6.654,-	5.559,-	3.561,-
	Rijksmuseum H.W. Mesdag	f	354,-	387,-	580,-	542,-	530,-
	Schevenings Museum	f	-	-	1.091,-	1.151,-	795,-
Groningen	Groninger Museum voor Stad en Lande	f	356,-	1.343,-	3.045,-	1.555,-	2.221,-
	Natuurmuseum Groningen	f	-	177,-	353,-	616,-	481,-
	Noordelijk Scheepvaartmuseum	f	-	-	3.603,-	2.830,-	2.332,-
Grouw	Gemeentemuseum Idaarderadeel	f	22,-	28,-	12,-	27,-	-
Haarlem	Frans Halsmuseum	f	3.151,-	5.045,-	5.565,-	7.492,-	8.561,-
	Teylers Museum	f	1.182,-	1.464,-	2.154,-	2.367,-	2.759,-
Hardenberg	Oudheidkamer	f	84,-	135,-	182,-	162,-	159,-
Harderwijk	Veluws Museum	f	497,-	462,-	461,-	1.561,-	1.117,-
Haren	Hortus de Wolf	f	-	-	-	4.438,-	3.850,-
Harlingen	Gemeentemuseum Hannemahuis	f	192,-	239,-	-	382,-	396,-
Hatterm	Streekmuseum	f	-	-	540,-	-	-
Heerenveen	Museum Willem van Haren	f	48,-	-	201,-	308,-	304,-
Heerhugowaard	Poldermuseum	f	-	-	-	49,-	70,-
Heerlen	Thermenmuseum	f	1.289,-	1.658,-	1.903,-	2.011,-	1.472,-
Heille/Sluis	Streeklandbouwmus. West Z.-Vlaanderen	f	-	-	348,-	301,-	345,-
Heinenoord	Streekmuseum Hoeksche Waard	f	577,-	548,-	860,-	1.231,-	649,-
Den Helder	Helders Marine Museum	f	2.880,-	3.583,-	3.982,-	4.354,-	3.769,-
	Reddingsmuseum Doris Rijkers	f	-	-	1.904,-	2.053,-	1.749,-
Hellendoorn	Oudheidkamer	f	-	-	640,-	117,-	116,-
Helmond	Gemeentemuseum	f	-	-	1.368,-	1.537,-	1.714,-
's-Hertogenbosch	Noordbrabants Museum	f	-	-	-	-	3.846,-
Hindeloopen	Museum de Hidde Nijland Stichting	f	-	-	1.708,-	1.954,-	2.201,-

			1981	1982	1983	1984	1985
Hoensbroek	Kasteel Hoensbroek	f	-	4.832,-	6.223,-	6.729,-	6.017,-
Hollum	Expositie de Schuur	f	-	-	545,-	377,-	341,-
	Sorgdragershuis	f	-	-	1.782,-	1.594,-	-
Hoogeveen	Hoogeveens Museum Venendal	f	-	-	159,-	136,-	139,-
Hoorn	Westfries Museum	f	-	1.155,-	1.892,-	2.982,-	3.373,-
Den Hoorn	Zee- en Scheepvaartmuseum	f	509,-	-	613,-	538,-	529,-
Horst	Oudheidkamer	f	-	-	47,-	44,-	43,-
Hulst	Streekmuseum De Vier Ambachten	f	207,-	106,-	206,-	231,-	260,-
Huijbergen	Wilhelmietenmuseum	f	67,-	68,-	76,-	34,-	70,-
Janum	Kerkmuseum	f	91,-	155,-	236,-	210,-	162,-
Joure	Johannes Hessel-Huis	f	216,-	732,-	464,-	433,-	497,-
Kampen	Stedelijk Museum Broederpoort	f	623,-	222,-	222,-	4,-	338,-
Kerkrade	Mijnmuseum Rolduc	f	1.023,-	1.143,-	1.203,-	1.215,-	1.180,-
Ketelhaven	Museum voor Scheepsarcheologie	f	1.414,-	1.527,-	2.330,-	1.940,-	2.401,-
Kollum	Oudheidkamer Mr. Andrea	f	72,-	64,-	65,-	88,-	104,-
De Koog	Natuurrecreatiecentrum Texel	f	17.344,-	-	26.455,-	26.484,-	27.480,-
Koog a.d. Zaan	Molenmuseum	f	70,-	186,-	1.289,-	751,-	1.211,-
Krimpen a.d. IJssel	Streekmuseum Crimpenerhof	f	182,-	158,-	361,-	287,-	156,-
Laren	Singermuseum	f	-	13.280,-	17.871,-	14.607,-	13.887,-
Leek	Nationaal Rijtuigenmuseum	f	3.857,-	4.748,-	5.909,-	5.052,-	4.621,-
Leens	Ommelander Museum voor Landbouw en Ambacht	f	-	-	-	1.815,-	2.029,-
Leerdam	Glasmuseum	f	-	-	850,-	1.085,-	1.373,-
	Museum 'Poorthuis	f	22,-	13,-	-	37,-	39,-
Leeuwarden	Fries Museum	f	1.881,-	2.199,-	3.346,-	2.033,-	1.668,-
	Fries Natuurhistorisch Museum	f	156,-	167,-	224,-	179,-	162,-
	Museum Het Princessehof	f	1.839,-	782,-	789,-	714,-	1.364,-
	Verzetsmuseum Friesland	f	782,-	789,-	714,-	1.018,-	970,-
Leiden	Museum Boerhaave	f	445,-	598,-	1.405,-	694,-	647,-
	Hortus Botanicus der Rijksuniversiteit	f	-	786,-	1.074,-	1.137,-	1.033,-
	Pieterskerk	f	-	-	-	-	219,-
	Rijksmuseum van Oudheden	f	2.002,-	4.540,-	6.586,-	3.500,-	3.168,-
	Rijksmuseum Voor Volkenkunde	f	2.194,-	3.170,-	5.073,-	4.859,-	4.147,-
	Stedelijk Museum De Lakenhal	f	917,-	991,-	2.290,-	2.389,-	1.642,-
	Stedelijk Molenmuseum De Valk	f	1.045,-	1.391,-	2.300,-	2.454,-	2.357,-
Lelystad	Informatiecentrum Nieuw Land	f	2.663,-	6.751,-	12.322,-	13.027,-	11.137,-
Lemmer	Lemster Fiigea	f	-	40,-	46,-	54,-	53,-
Maassluis	Gemeentemuseum	f	51,-	28,-	34,-	15,-	121,-
	Nationaal Sleepvaartmuseum	f	-	-	372,-	312,-	249,-
Maastricht	Bonnefantemuseum	f	452,-	1.792,-	2.103,-	2.210,-	2.565,-
	Natuurhistorisch Museum	f	1.245,-	327,-	385,-	714,-	359,-
Middelburg	Zeeuws Museum	f	1.935,-	2.503,-	4.103,-	3.830,-	3.295,-
Midden-Beemster	Betje Wolff	f	192,-	676,-	228,-	315,-	592,-
Moddergat	'tFiskerhûske	f	-	-	1.472,-	1.142,-	1.144,-
Muiden	Rijksmuseum Muiderslot	f	6.171,-	10.538,-	17.209,-	16.995,-	11.282,-
Naaldwijk	Westlands Streekmuseum	f	9,-	15,-	39,-	-	-
Naarden	Vestingmuseum	f	-	-	-	3.319,-	4.169,-
Nes-Ameland	Natuurmuseum Ameland	f	-	-	3.124,-	3.391,-	3.151,-
Nieuw-Vossemeer	A.M. De Jonghuis	f	65,-	25,-	35,-	11,-	21,-
	Assumburgmolen	f	34,-	39,-	38,-	37,-	13,-
Nijmegen	Heilig Land Stichting	f	-	19.969,-	23.717,-	21.799,-	27.629,-

			1981	1982	1983	1984	1985
	Natuurmuseum	f	156,-	203,-	530,-	429,-	485,-
	Rijksmuseum G.M. Kam	f	429,-	1.006,-	677,-	520,-	574,-
Noordwijk	Museumboerderij Oud Noordwijk	f	172,-	189,-	248,-	242,-	233,-
Oldenzaal	Historisch Museum Het Palthe-Huis	f	-	-	-	793,-	775,-
Oosterhout	Speelgoedmuseum	f	-	-	340,-	668,-	1.043,-
Oostkapelle	Zeeuws Biologisch Museum	f	900,-	963,-	2.050,-	1.826,-	1.800,-
Ootmarsum	Geologisch Museum Het Los Hoes	f	-	-	-	2.344,-	3.253,-
Otterlo	Tegelmuseum It Noflik Sté	f	955,-	1.205,-	1.768,-	1.405,-	1.271,-
Ouddorp	Ouddorps-Raad- en Polderhuis	f	-	-	-	-	312,-
Oudemirdum	Natuur Streekmuseum Klif en Gaast	f	151,-	120,-	232,-	224,-	183,-
Oudenbosch	Natuurhistorisch en Vogelmuseum	f	-	-	59,-	55,-	193,-
	Nederlands Zouavenmuseum	f	39,-	28,-	26,-	58,-	68,-
Oudeschild	Maritiemuseum	f	-	-	4.602,-	4.272,-	5.200,-
Roden	Nederlands Museum Kinderwereld	f	2.174,-	2.980,-	3.543,-	4.451,-	4.476,-
Roermond	Gemeentemuseum	f	61,-	237,-	135,-	256,-	330,-
Roosendaal	Museum De Ghulden Roos	f	67,-	73,-	30,-	83,-	64,-
Rotterdam	Boymans van Beuningen	f	-	-	11.775,-	-	-
	Museumschip Buffel	f	-	-	5.669,-	-	18.514,-
	De Dubbelde Palmboom	f	-	-	3.744,-	22.689,-	-
	Museum voor Land- en Volkenkunde	f	-	-	1.445,-	-	-
	Mariniersmuseum	f	-	892,-	768,-	731,-	735,-
Rijnsburg	Genootschap Oud Rijnsburg	f	34,-	19,-	69,-	21,-	44,-
De Rijp	Rijper Museum In 't Houten Huis	f	163,-	232,-	215,-	265,-	344,-
Rijswijk	Museum Het Tollenhuis	f	-	242,-	354,-	238,-	185,-
Santpoort	Ruïne van Brederode	f	935,-	1.215,-	1.667,-	1.153,-	977,-
Schermerhorn	Museum-Molen	f	-	-	-	3.430,-	3.225,-
Scheveningen	Zeebiologisch Museum	f	-	2.085,-	3.565,-	3.701,-	3.196,-
Schokland	Museum Schokland	f	822,-	1.656,-	2.549,-	2.683,-	1.886,-
Schoonhoven	Ned. Goud-, Zilver- en Klokkenmuseum	f	1.532,-	2.133,-	3.035,-	1.842,-	2.969,-
St.- Michielsgestel	Oudheidkundig Museum	f	29,-	30,-	63,-	37,-	37,-
St-Odiliënberg	Merkklappenmuseum Hoeve 'de Waert'	f	78,-	120,-	252,-	155,-	163,-
Sneek	Fries Scheepvaart Museum	f	477,-	419,-	962,-	1.208,-	1.287,-
Soest	Oudheidkamer	f	-	-	-	627,-	201,-
Sommelsdijk	Streekmuseum Goeree-Overflakkee	f	272,-	235,-	417,-	352,-	327,-
Stadskanaal	Streekhistorisch Centrum	f	90,-	98,-	-	-	-
Staphorst	Gemeentelijke Museumboerderij	f	-	-	3.434,-	3.196,-	2.496,-
Steyl-Tegelen	Missiemuseum	f	-	-	2.794,-	2.496,-	2.650,-
Terneuzen	Terneuzens Museum en Oudheidkamer	f	68,-	5,-	94,-	159,-	39,-
Tilburg	Nederlands Textielmuseum	f	397,-	721,-	740,-	1.466,-	200,-
	Noordbrabants Natuurmuseum	f	230,-	414,-	525,-	293,-	359,-
	Schrift- en Schrijfmachinemuseum	f	217,-	101,-	-	-	-
	Volkenkundig Museum	f	423,-	374,-	159,-	139,-	226,-
Uithuizen	In de Tinnen Wonderwereld	f	-	-	13,-	29,-	25,-
	Museum Menkemaborg	f	4.313,-	2.888,-	4.605,-	3.617,-	3.464,-
Urk	Visserijmuseum Hulp en Steun	f	-	-	478,-	483,-	434,-
Utrecht	Centraal Museum	f	442,-	-	-	-	-
	Museum van Speelklok tot Pierement	f	-	-	20.300,-	15.372,-	30.431,-
	Nederlands Spoorwegmuseum	f	-	-	16.031,-	13.409,-	13.116,-
	Rijksmuseum Het Catharijneconvent	f	2.608,-	2.810,-	4.930,-	5.320,-	4.225,-

			1981	1982	1983	1984	1985
	St. Waterleiding Museum	f	-	-	-	-	100,-
Valkenburg	Steenkolenmijn	f	-	-	-	20.469,-	27.299,-
Veenklooster	Fogelsangh State	f	113,-	226,-	415,-	362,-	116,-
Veere	De Schotse Huizen	f	-	309,-	582,-	416,-	410,-
	De Vierschaar	f	-	160,-	203,-	156,-	154,-
Velsen	Museum Beeckestijn	f	150,-	275,-	514,-	790,-	511,-
Venlo	Museum Van Bommel-Van-Dam	f	-	-	286,-	403,-	158,-
	Goltziusmuseum en Limburgse Jagers	f	493,-	442,-	828,-	420,-	343,-
Venray	Geschied- en Oudheidkundig Museum	f	-	38,-	47,-	100,-	64,-
Vlaardingen	Visserijmuseum	f	864,-	1.038,-	1.079,-	1.020,-	1.716,-
Vlissingen	Stedelijk Museum	f	90,-	168,-	720,-	919,-	427,-
Volendam	Volendams Museum	f	-	1.093,-	1.345,-	1.349,-	1.183,-
Voorhout	Ruïne van Teylingen	f	25,-	51,-	103,-	115,-	71,-
Vorchten	Poppenspelmuseum & Theatertje Thuis	f	-	-	-	546,-	595,-
Vijfhuizen	Museum de Cruquius	f	1.007,-	2.038,-	1.976,-	2.381,-	2.293,-
De Waal Texel	Agrarisch Museum Texel	f	-	-	-	1.017,-	1.071,-
Waalwijk	Nederlands Leder- & Schoenenmuseum	f	183,-	214,-	770,-	2.574,-	3.614,-
Warffum	Openluchtmuseum Het Hoogland	f	-	-	-	-	505,-
Weert	Jacob van Horne Museum	f	-	-	-	345,-	340,-
Westerbork	Museumboerderij 'In de Ar'	f	-	-	261,-	244,-	350,-
Winterswijk	Museum Freriks	f	374,-	582,-	933,-	716,-	665,-
Woerden	Gemeentemuseum 't oude Raethuys	f	106,-	23,-	42,-	31,-	-
Wijchen	Oudheidkundig Museum Frans Bloemen	f	-	23,91	14,-	13,-	13,-
Wijk bij Duurstede	Kantonnaal en Stedelijk Museum	f	44,-	59,-	85,-	62,-	62,-
IJmuiden	Pieter Vermeulenmuseum	f	43,-	90,-	103,-	89,-	94,-
Zaandijk	Zaanlandse Oudheidkamer	f	79,-	96,-	-	122,-	121,-
Zaltbommel	Maarten van Rossummuseum	f	-	-	163,-	192,-	219,-
Zevenaar	Liemers Museum	f	-	285,-	1.135,-	640,-	377,-
Zoetermeer	Nationaal Schoolmuseum	f	127,-	376,-	247,-	214,-	163,-
Zutphen	Museum Henriëtte Polak	f	44,-	233,-	304,-	270,-	-
	Stedelijk Museum	f	130,-	-	-	-	86,-
Zwartsluis	Natuurhistorisch Museum						
	Schoonewelle	f	165,-	265,-	388,-	269,-	337,-
Zwolle	Provinciaal Overijssels Museum	f	1.286,-	228,-	409,-	643,-	681,-

Totaal uitgekeerd bedrag: f 363.380,- 580.191,- 1.034.949,- 1.344.530,- 1.498.516,-

Stichting Museumjaarkaart
Groenhazengracht 2c
2311 VT Leiden
Telefoon: 071-133265 en 133068