
Inhoud

Voorwoord	3
Buma	
Kerncijfers	4
Direktieverslag over 1988 aan het bestuur	5
Voorstel van de directie aan het bestuur	11
Voorstel van het bestuur aan de ledenvergadering	13
Jaarrekening 1988	
Balans per 31 december 1988	14
Exploitatierekening over 1988	16
Toelichting op balans en exploitatierekening	17
Verantwoording exploitatie en verdeling auteursrechten	23
Accountantsverklaring	24
Stemra	
Kerncijfers	25
Direktieverslag over 1988 aan de algemene vergadering van aangeslotenen	26
Voorstel van de directie aan de algemene vergadering van aangeslotenen	31
Voorstel van het bestuur aan de algemene vergadering van aangeslotenen	31
Jaarrekening 1988	
Balans per 31 december 1988	32
Exploitatierekening over 1988	34
Toelichting op balans en exploitatierekening	35
Verantwoording exploitatie en verdeling auteursrechten	42
Accountantsverklaring	43

De in dit verslag opgenomen bedragen luiden in Nederlandse gulden.

Voorwoord

Het jaar 1988 zullen wij nog lang met gemengde gevoelens in onze herinnering bewaren. Het was het feestjaar rond het 75-jarig bestaan van Buma, maar het werd overschaduwd door het overlijden van Lex van Delden, die een lange reeks van succesvolle jaren als voorzitter zowel de Vereniging Buma als de Stichting Stemra had geleid. Tijdens de decembervergadering van Buma werden de verdiensten van Lex herdacht en werd muziek van zijn hand ten gehore gebracht, een gelegenheid die ons opnieuw liet beseffen hoezeer wij zijn voortreffelijke kwaliteiten voortaan zouden ontberen.

Een hoogtepunt van Buma's 75-jarig bestaan had hij nog kunnen meemaken: de bijeenkomsten van onze internationale organisatie CISAC in Den Haag. Het was daar dat minister Korthals Altes lovende woorden sprak aan het adres van onze organisaties, welke hij vergezeld liet gaan van koninklijke onderscheidingen voor onze directie; mr J.H. Verhagen en drs G.P. Willemsen werden benoemd tot Officier in de Orde van Oranje-Nassau. 'Ik meen dat Buma, in het algemeen gesproken, op bevredigende wijze de belangen van de haar toevertrouwde individuele auteursrechten behartigt', zei de minister. Tot dat besef - dat onze organisaties voor een rechtvaardige zaak op de juiste wijze bezig zijn - hopen wij dat, in het voetspoor van de minister, steeds bredere kringen in de samenleving doordrongen zullen worden. Speciale voorlichtingsbijeenkomsten in ons jubileumjaar werden daaraan gewijd.

De bedrijfsresultaten over 1988 tonen opnieuw een groei. De voor verdeling bestemde gelden namen bij Buma toe met 9,2%, Stemra overschreed voor het eerst de f 100 miljoen grens. Voor de bijzonderheden verwijst ik naar de volgende pagina's en met name de directieverslagen. Twee aspecten van deze groei mogen vermeld worden. In de eerste plaats was het nodig het management-team te versterken. Dit geschiedde door de

benoeming van twee adjunct-direkteuren, de heren R. Mooij en A. Smits. In de tweede plaats is het duidelijk dat een toenemende aandacht voor de beheersing van de kosten door een dergelijke groei wordt voorgeschreven. Dit besef leidde tot een hernieuwde bestudering van het werk dat door mensen en computers wordt verricht, teneinde concrete verbeteringen te bereiken. De rijzende stroom van onze activiteiten mag ons niet overspoelen.


Ondanks de positieve bedrijfsresultaten zijn er vele zaken die ons zorgen blijven baren. De wereld om ons heen vertoont ontwikkelingen in maatschappij en technologie die bedreigend kunnen zijn voor de Nederlandse muzikale auteurs en die gezamenlijk ons een somber toekomstbeeld voorhouden. Het moet ons van het hart dat onze overheid daar traag op reageert, in veel gevallen te traag: zie de verdragen bij de invoering van de wet op het privé-kopiëren; zie ook het uitstellen van een definitieve regeling van het leenrecht en daarmee het handhaven van de voorlopige leenvergoedingen welke nu juist de muzikale auteurs buitensluiten. Intussen is de commerciële uitlening van CD's (veelal geleend met het doel er een kopie van te maken) duidelijk groeiende.

Tegelijkertijd wordt steeds meer gewezen op de dreigende teloorgang van het Nederlandse produkt in de muziekwereld. Het overweldigende aanbod van Anglo-Amerikaans repertoire op satelliet en kabel enerzijds en het gevoel van 'de-moed-in-de-schoenen' bij de betrokkenen anderzijds, lijken een onafwendbaar afglijmechanisme in werking te hebben gesteld. Er zijn - zeggen de optimisten onder ons - evenwel ook tegenkrachten werkzaam: de opkomende lokale omroep zal neigen naar meer aandacht voor lokaal, regionaal en nationaal repertoire. De snel groeiende CD-markt zal nieuwe impulsen geven aan de creativiteit, want de schier eeuwige muziekhonger moet bij voortdurend worden gestild met nieuwe vondsten en klankkleuren.

Op de zeer succesvolle Buma-bijeenkomst over 'sampling' in december 1988 is dat thema ook aan de orde geweest. De nieuwe technieken hebben een tendens tot 'bevrozing' in zich. Juist daarom zal de roep om originaliteit en vernieuwing van repertoire in de komende tijd een groot beroep op onze actieve muzikale auteurs doen. De maatschappij heeft hen en hun werk nodig. Ook zij die menen aan een dode computer bruikbare 'auteursrechtvrije' muziek te kunnen ontklokken, zullen merken dat zulke klankgordijnen ondragelijk worden. Uiteindelijk geldt toch nog steeds de regel die ooit door de dichter P.C. Boutens voor Buma werd neergeschreven:

'Geen vogel kan van louter fluiten leven.
Die van muziek geniet moet hier zijn penning geven.'

Drs A. Oosterhuis
voorzitter



Lex van Oelden.

Ton Oosterhuis.

	Kerncijfers	1988	1987	1986	1985	1984
(bedragen in duizenden guldens)						
Exploitatie en verdeling auteursrechten						
Auteursrechten Nederland		67.252	62.779	60.085	58.344	47.107
Baten		10.042	11.053	8.687	7.124	5.432
		77.294	73.832	68.772	65.468	52.539
Exploitatielasten		18.189	17.621	17.768	16.304	15.534
Exploitatieresultaat		59.105	56.211	51.004	49.164	37.005
Toevoeging aan fondsen en voorzieningen		1.296	3.281	1.755	2.192	1.449
Beschikbaar voor verdeling		57.809	52.930	49.249	46.972	35.556
Toevoeging aan het fonds voor culturele en sociale doeleinden		5.683	5.213	4.737	4.697	3.556
Te verdelen auteursrechten Nederland		52.126	47.717	44.512	42.275	32.000
Door Buma te verdelen kabelgelden buitenland		947	943	1.724	-/- 180	0
		53.073	48.660	46.236	42.095	32.000
Nog te verdelen per 1 januari		57.250	57.153	45.667	36.306	34.762
		110.323	105.813	91.903	78.401	66.762
Verdeeld in het verslagjaar		43.253	48.563	34.750	32.734	30.456
Nog te verdelen auteursrechten Nederland per 31 december		67.070	57.250	57.153	45.667	36.306
Exploitatielasten in % van auteursrechten Nederland		27,0	28,1	29,6	27,9	33,0
Exploitatieresultaat in % van auteursrechten Nederland		87,9	89,5	84,9	84,3	78,6
Beschikbaar voor verdeling in % van auteursrechten Nederland		86,0	84,3	82,0	80,5	75,5
Indexcijfers (1984=100)						
Auteursrechten Nederland		143	133	128	124	100
Exploitatielasten		117	113	114	105	100
Te verdelen auteursrechten Nederland		163	149	139	132	100
Verdeelde auteursrechten Nederland		142	159	114	107	100
Prijsindex*		103	102	103	102	100
Loonindex*		103	102	101	100	100

* Ontleend aan gegevens van het C.B.S.

Direktieverslag over 1988 aan het bestuur

Exploitatie auteursrechten

Wij vangen ons verslag over 1988 aan met de vermelding van het in het verslagjaar gerealiseerde resultaat, uitgedrukt in het voor verdeling beschikbare bedrag. Dat belooft f 57.809.532, een toename ten opzichte van 1987 (f 52.929.802) ad ca. f 4,9 miljoen ofwel 9,2%, waarmee onze in ons verslag over het voorgaande jaar uitgesproken verwachtingen ruimschoots werden overtroffen. Deze uitkomst is de resultante van enerzijds een toename van de ontvangen auteursrechten Nederland ter grootte van ca. f 4,5 miljoen en anderzijds een afname van het voor kostendekking benodigde bedrag ad ca. f 0,4 miljoen.

De designaleerde stijging van de ontvangsten uit hoofde van auteursrechten Nederland weerspiegelt uiteenlopende ontwikkelingen in de onderscheiden exploitatie-rubrieken. Het grootste aandeel in de toename boekte de rubriek Televisiemuziek, als gevolg van de ingebruikneming van het televisienet Nederland 3 per 1 april 1988. Het lopende kontrakt met de Nederlandse Omroep-programma Stichting, in 1987 tot stand gekomen, voorzorg reeds in de consequenties van deze zendtijduitbreiding. De voor televisie-uitzendingen ontvangen auteursrechten stegen van f 6.348.000 tot f 8.204.000, een toename van 29,2%. De uitkomsten in de rubriek radiomuziek - f 7.374.000 tegenover f 7.226.000 - namen slechts in geringe mate toe. De stijging in deze rubriek was vooral een gevolg van toenemende inkomsten uit hoofde van lokale omroep, waarvoor door ons werd gekontrakteerd op basis van een met de OLON - Organisatie van Lokale Omroepen in Nederland - afgesproken modelovereenkomst. De door ons voor lokale (radio)omroep ontvangen auteursrechten belopen desondanks, naar onze mening, een te laag bedrag in verhouding tot het sterk toenemende muziekgebruik in deze sector, die echter over een beperkte budgetruimte beschikt nu reklame op de lokale omroep nog steeds niet wordt toegelaten.

De ontvangsten in de exploitatierubriek kabel- en satellietomroep ontwikkelden zich wederom bevredigend met een toename van f 9.815.000 tot f 11.154.000, i.e. 13,6%. De tesamen met de betrokken omroeporganisaties en organisaties van filmrechthebbers gesloten kontrakten met kabelexploitanten, waarbij Buma tevens als gemachtigde van alle betrokken rechthebbers optreedt, betroffen in het verslagjaar ruim 4,2 miljoen kabelaansluitingen. Dit impliceert dat thans regelingen zijn getroffen met alle grotere en vrijwel alle kleinere kabelnetten in den lande. Het gaat daarbij om de verspreiding van binnen- en buitenlandse radio- en televisiezenders, opgevangen via de ether, alsmede de per satelliet beschikbare programma's Rai Uno en RTL Plus. Voor de overige satellietprogramma's wordt door Buma afzonderlijk gekontrakteerd. Lijkt de markt voor satelliettelevisie zich niet voorspoedig te ontwikkelen - Sky Television kondigde inmiddels aan zich op het Verenigd Koninkrijk en Ierland te zullen gaan concentreren - op het gebied van satellietradio doen zich interessante ontwikke-

lingen voor. De zenders Cable One, Radio 10 en Sky Radio, waarmee inmiddels kontrakten tot stand zijn gekomen, behalen nu reeds een opvallende luisterdichtheid en vertonen ook commercieel een behoorlijk groeipotentieel.

Ook in de rubriek Filmmuziek, waarin wij behalve de ontvangsten uit de bioscoopsector de auteursrechten uit hoofde van abonnee-televisie via de kabel verantwoorden, komt ons belang bij de kabelmarkt tot uiting. De totale ontvangsten bedroegen f 2.126.000 tegenover f 1.915.000, een toename van 11,0%, vrijwel geheel te danken aan een gestage groei van de abonnee-televisie die, na een moeilijke startperiode, langzamerhand een blijvende plaats op de mediamarkt lijkt te veroveren. In tegenstelling tot voorgaande jaren was de toename van de ontvangsten in de rubriek Mechanische muziek bescheiden. Tegenover f 32.052.000 in 1987 werd f 32.527.000, een stijging van minder dan 2%, ontvangen. Deels wordt dit veroorzaakt door het feit dat de werking van de prijsindexatie-clausule, die deel uitmaakt van onze kontrakten met muziekgebruikers, dit jaar tot een verlaging van onze tarieven, te weten met 1,8%, leidde. Het muziekgebruik in deze sector stabiliseert zich terwijl wij ook enige concurrentie ondervinden van de zijde van aanbieders van 'auteursrechtvrije' achtergrondmuziek. Dat betreft muziekbanden die in abonnement te huur worden aangeboden zonder dat Buma voor het afspelen daarvan muziekauteursrechten kan claimen aangezien het om niet (meer) door ons beschermd repertoire gaat. Wij menen overigens dat slechts in uitzonderingsgevallen hiermee aan de muziekgebruiker een reëel alternatief naast het kwalitatief hoogwaardige en veelzijdige Buma-produkt - het wereldmuziekrepertoire - wordt geboden. De behandeling van de klacht, die de Raad voor het Filaal- en Grootwinkelbedrijf in 1987 bij de Regeringscommissaris deponeerde met de strekking dat wij ons op het punt van tarieven schuldig zouden maken aan misbruik van monopolie, werd in het verslagjaar voortgezet en leidde in januari 1989 tot een uitspraak van de Regeringscommissaris, Mr E.A.G. Brautigam. Hij wees met uitvoerige motivering de klacht af. Noch de hoogte van onze tarieven noch de wijze van berekening daarvan achtte hij strijdig met de verplichtingen die uit ons monopolie voortvloeien. Wij hebben inmiddels de Raad FGB aangeboden het overleg met betrekking tot aanpassingen van onze tarievenstructuur voor achtergrondmuziek te hervatten. Onderhandelingen terzake met in het bijzonder het Koninklijk Nederlands Ondernemers Verbond - KNOV - werden in het verslagjaar voortgezet doch konden nog niet worden afgerond.

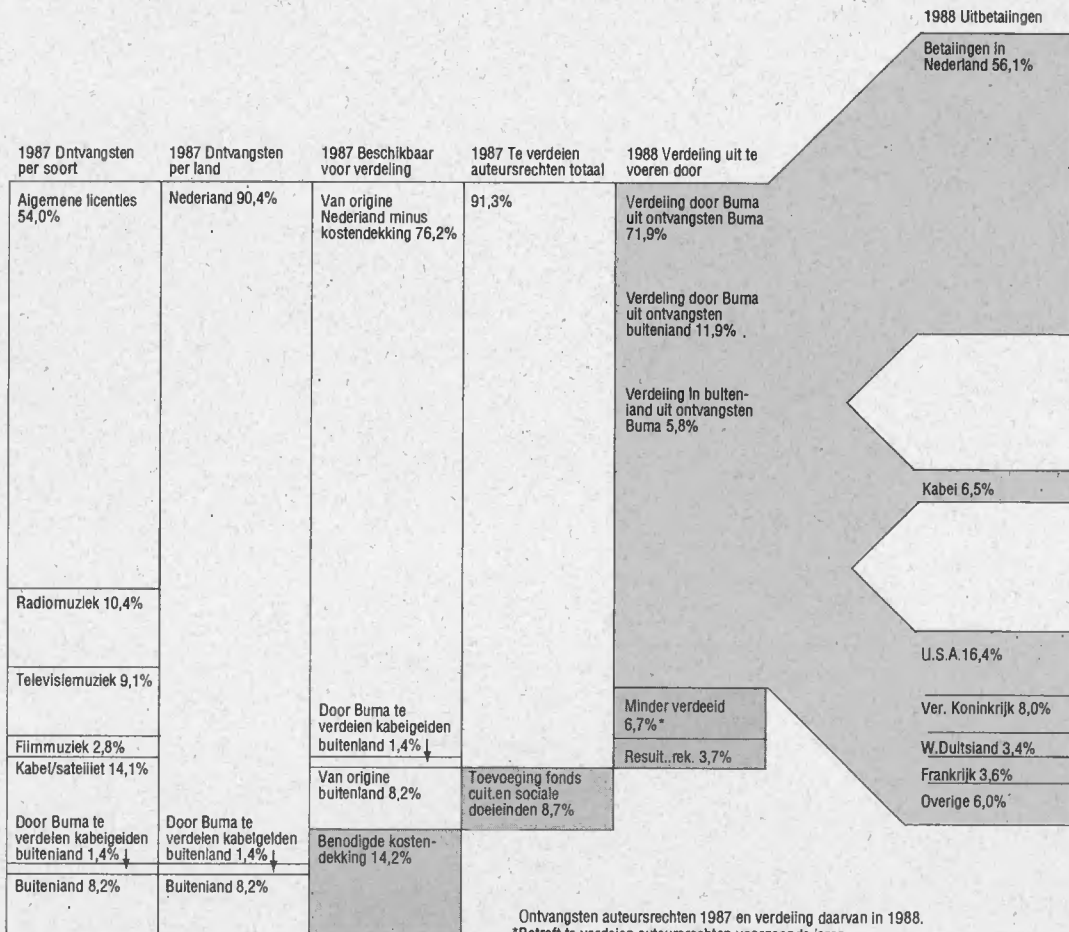
Evenals het voorgaande jaar stegen de ontvangsten in de rubriek Amusementsmuziek - van f 2.945.000 tot f 3.556.000 - niet onaanzienlijk, te weten met bijna 21%. Over de uitvoering van de met een groot aantal theaterbureaus, leden van de vereniging Vecta, gesloten incasso-overeenkomsten werd met genoemde vereniging alsmede met de Auteursrechtcommissie van het Bedrijfschap Horeca intensief overleg gepleegd. Een af-

ronding daarvan wordt in het voorjaar 1989 verwacht, terwijl inmiddels de betrokken regelingen, aangegaan tot ultimo 1988, werden gecontinueerd tot medio 1989.

Bij de rubrieken die de 'ernstige' muziek betreffen stonden vooral de resultaten voor Concertmuziek I (symfonische muziek) en Concertmuziek II (kamermuziek) onder druk. Daarmee werd de in het voorgaande jaar in beide rubrieken geboekte stijging meer dan teniet gedaan. Afgezien van deze laatste, teleurstellende resultaten die de structurele problemen met betrekking tot de uitvoeringspraktijk van de ernstige muziek onderstrepen, stemt het in het verslagjaar gerealiseerde totaal aan ontvangen auteursrechten Nederland - f 67.252.000 versus f 62.779.000 in 1987, een toename van ruim 7% - ons tot voldoening.

Verdeling auteursrechten

In het verslagjaar werd een bedrag ad f 50,7 miljoen in verdeling genomen tegenover f 54,5 miljoen in het voorgaande jaar waarin echter voordien opgelopen achterstand in de uitkeringen werd ingelopen. Wij slaagden erin de datum waarop de traditionele jaarafrekening plaats vond enkele weken te vervroegen, dit in het kader van het voornemen om geleidelijk, in de loop van enkele jaren, de jaarafrekening een aantal maanden te vervroegen zodat te zijner tijd deze omstreeks september kan plaatsvinden in plaats van tegen het einde van het jaar als gedurende de laatste jaren gebruikelijk. Van het in totaal in verdeling genomen bedrag ad f 50,7 miljoen had f 43,2 miljoen betrekking op auteursrechten Nederland en f 7,5 miljoen op auteursrechten buitenland, id est door buitenlandse zusterorganisaties aan ons ten behoeve van onze eigen deelnemers afgedragen incassi.



Ontvangsten auteursrechten 1987 en verdeling daarvan in 1988. *Betreft te verdeien auteursrechten voorgaande jaren.

Onderverdeling ontvangsten auteursrechten Nederland 1988

Ernstige muziek

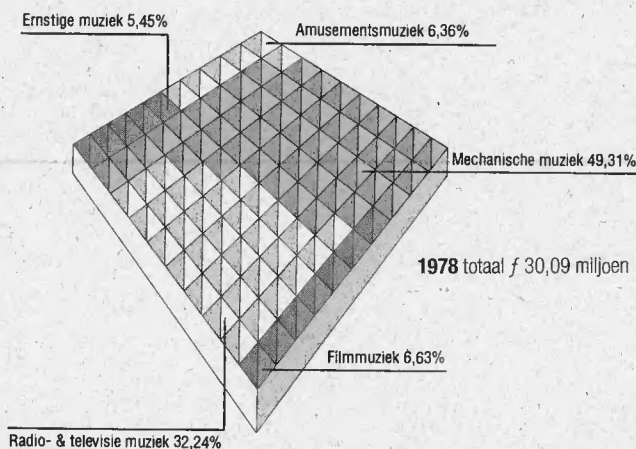
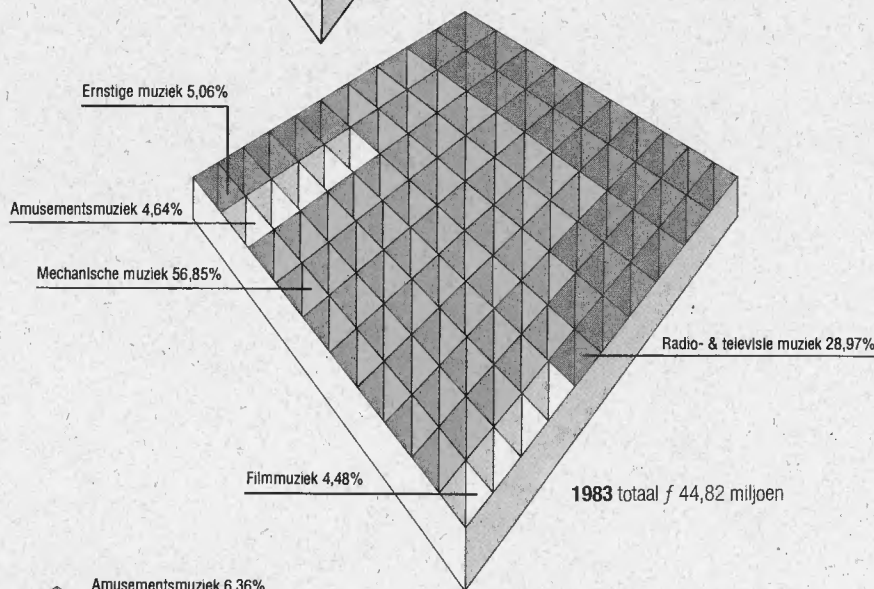
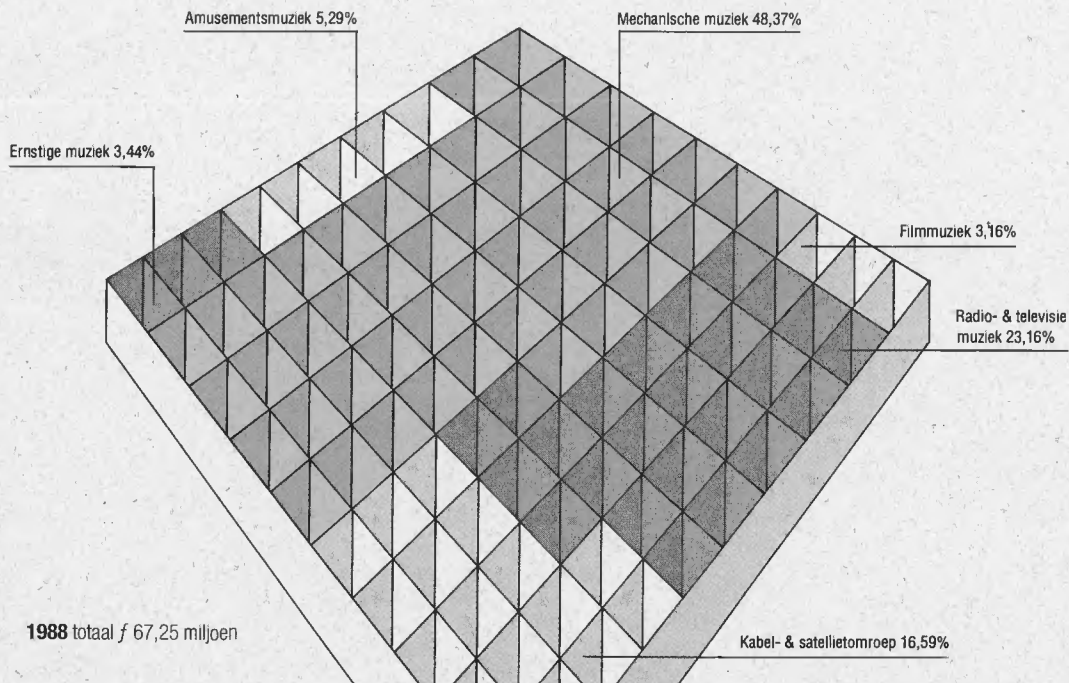
Harmonie & Fanfare	29,04%
Symfonie orkesten	25,44%
Zang	20,05%
Kerkmuziek	5,33%
Culturele kringen	4,61%
Overige	15,53%

Amusementsmuziek

Impresariaten	59,24%
Horeca amusement	17,68%
Jeugdwerk	7,68%
Schouwburgen	4,77%
Overige	10,63%

Mechanische muziek

Horeca achtergrond	39,51%
Winkels	21,32%
Zieken- en bejaardenzorg	15,18%
Werkruimten	11,44%
Horeca amusement	5,80%
Jeugdwerk	2,52%
Overige	4,23%



BUMA


Jubileum-activiteiten

Het verslagjaar stond in het teken van de viering van het 75-jarig jubileum van onze vereniging. In het kader daarvan werd een reeks van manifestaties en overige activiteiten georganiseerd, die aanving met het symposium 'Muziek als marketing instrument', dat op 10 februari in de Jaarbeurs te Utrecht plaatsvond. Centraal stond daarbij de presentatie van de resultaten van een in onze opdracht ingesteld onderzoek met betrekking tot achtergrondmuziek in supermarkten door het onderzoeksbureau IPM (Instituut voor Psychologisch Marktonderzoek). In april traden wij als gastheer op voor een aantal vergaderingen van bestuurlijke organen van de International Confederation of Societies of Authors and Composers CISAC, dat in Den Haag plaatsvond.

Met onze gasten, die auteursrechtorganisaties uit de gehele wereld vertegenwoordigden, werden wij door de Minister van Justitie, Mr F. Korthals Altes, ontvangen. Wij besloten de bijeenkomst in Den Haag met een jubileumconcert in de pas geopende Dr Anton Philipszaal, bij welke gelegenheid het Nationaal Jeugd Harmonie Orkest werken speelde van onder andere Lex van Delden, onze kort nadien overleden voorzitter, alsmede van Jochem Slothouwer en Jurriaan Andriessen. Op 10 december organiseerden wij de 'Dag van de Muziek'. Alle lokale radio-omroepen werden uitgenodigd die dag een speciaal vervaardigd programma op het thema Nederlandse muziek uit te zenden en om met dat programma deel te nemen aan de door ons georganiseerde wedstrijd.

48 lokale omroepen namen aan deze activiteit deel, terwijl op de dag zelf een forumdiskussie over lokale omroep en reclame alsmede lokale omroep en raamprogrammaring in het Buma/Stemra-huis plaatsvond. Op 12 december tenslotte woonden meer dan 500 muziek-auteurs en andere genodigden een themabijeenkomst over 'Sampling' bij. Bij die gelegenheid vond de première plaats van het in onze opdracht door Willem de Melker en Attie Bauw gecomponeerde werk Bubu Mama.

Overigens werden in de loop van het jaar talrijke relatiegroepen in het kader van de jubileumviering door ons in het Buma/Stemra-huis ontvangen, zoals de leden van de Vereniging voor Auteursrecht, bestuurders en ambtenaren van de gemeente Amstelveen en vertegenwoordigers van verschillende departementen, in het bijzonder Justitie en WVC.



Muziek



1



2



3

5

1. Vreugde bij de heren Verhagen (l) en Willemsen na hun benoeming in april tot Officier in de Drde van Oranje Nassau.
2. Lex van Delden voor het laatst in april in het openbaar actief als voorzitter van Buma/Stemra. Hier neemt hij het cadeau van ASCAP in ontvangst tijdens een diner met de Minister van Justitie en vele buitenlandse gasten.
3. KRO's populaire radioprogramma van Twaalf tot Twee werd kort voor de Kerstdagen rechtstreeks uit het Buma/Stemra-huis uitgezonden. Het programma stond geheel in het teken van het nationale repertoire.
4. De Forumzaal in de RAI was decor voor een bijzondere themabijeenkomst over het fenomeen 'sampling'. Meer dan 500 muzikauteurs volgden met grote belangstelling de inleidingen en muzikale demonstraties.
5. De heer Endlich bedankt de Vereniging voor Auteursrecht in juli namens de directie voor het aangeboden jubileumcadeau.
6. De burgemeester van Amstelveen, Drs O. van Diepen, verrichte in oktober de openingshandeling van de satelliet-wand in het Buma/Stemra-huis.
7. Interessante forumdiscussies over lokale omroep tijdens Buma's 'Dag van de Muziek'.
8. In februari sprak Drs Pim Asselbergs tijdens het jubileum-symposium namens het IPM over de functie van achtergrondmuziek in supermarkten.
9. Een gedeelte van een uniek foto-vijfvlak dat Piet van Zuylen in december namens de Vereniging van Muziekhandelaren en -uitgevers aan Buma cadeau deed.
10. Impresie van de CISAC-vergaderingen in Den Haag. M. Freegard (PRS) en E. Bautista Garcia (SGAE) achter de bestuurstafel.
11. Lokale Omroep Amstelveen won de Dag van de Muziek. Programma-maakster Brigit Hertz toont met voldoening de oorkonde.
12. De heer J.H. Verhagen nam in oktober uit handen van VNG-voorzitter de heer A. Havermans een cadeau in ontvangst.
13. Lex van Delden werd tijdens de Buma-ledenvergadering van december herdacht. De harpisten Emily Heyens en Edward Witsenberg voerden het werk 'Concertino per due arpe, opus 76' van zijn hand uit.




A



6



7



8



9




10



12



11



13

Bedrijfsresultaten

De exploitatierekening vertoont een totaal aan exploitatielasten ad f 18.188.763, een stijging met 3,2% ten opzichte van de in 1987 geboekte exploitatielasten ad f 17.621.221. Voor toevoeging aan fondsen en voorzieningen was een bedrag ad f 1.296.084 (1987: f 3.281.054) benodigd, waarmee het totaal aan lasten f 19.484.847 beliep. Ten opzichte van het totaal aan lasten in 1987 ad f 20.902.275 kon ergo in het verslag een reductie van de lasten worden gerealiseerd ter grootte van f 1.417.428 ofwel 6,8%. Ook de baten bleven achter bij het in het voorgaande jaar verantwoorde bedrag. Zij namen af van f 11.052.932 tot f 10.042.270 ofwel met 9,1%. Het saldo van de exploitatierekening dat het voor kostendekking benodigde bedrag vertegenwoordigt, beloopt aldus f 9.442.577 (1987: f 9.849.343). Dit houdt in dat het voor uitkering beschikbare bedrag met ca. f 407.000 meer toeneemt dan uit hoofde van de stijging van ontvangen auteursrechten verklaard kan worden. Wederom - voor het vierde jaar in successie - verbeterde daarmee de kosten/baten verhouding, zoals de onderstaande cijfers illustreren:

Jaar	Ontvangen auteursrechten Nederland	Voor verdeling beschikbaar bedrag	Voor kostendekking benodigd bedrag
1984	47.107.000	35.556.000	11.551.000
1985	58.344.000	46.972.000	11.372.000
1986	60.085.000	49.249.000	10.836.000
1987	62.779.000	52.930.000	9.849.000
1988	67.252.000	57.809.000	9.443.000

Aan bovenstaande cijfers kan de volgende konklusie verbonden worden: stegen in de periode 1984 - 1988 de ontvangsten aan auteursrechten Nederland met ca. f 20,1 miljoen ofwel met 43%, het voor verdeling beschikbare bedrag nam toe met f 22,3 miljoen, id est 63%. Het is niet in de laatste plaats te danken aan de inzet van onze medewerkers dat wij over de afgelopen vijf jaar op zodanige resultaten kunnen terugzien. Wij zijn hen daarvoor erkentelijk.

Verwachtingen voor 1989

Zien wij terug op een succesvol afgesloten jaar, voor 1989 zijn onze verwachtingen minder hoog gespannen. De te ontvangen auteursrechten Nederland zullen niet of nauwelijks afwijken van de in 1988 gerealiseerde ontvangsten. Mede ten gevolge van de noodzakelijk grotere inspanningen op het gebied van de informatieverwerking verwachten wij een toename van de exploitatielasten, die aanzienlijk zal uitstijgen boven de geringe toename van de lasten die de laatste jaren het geval is geweest. Het voor kostendekking genoemde bedrag zal daarom na een reeks van jaren weer enigszins toenemen, terwijl de uiteindelijke uitkomst - het voor verdeling beschikbare bedrag - tenslotte enigszins zal achterblijven bij het in 1988 geboekte resultaat.

Het internationale overleg met zusterorganisaties binnen Europa, vooral de Europese Gemeenschap, waarbij de mogelijkheden van samenwerking, vooral op het gebied van informatieverwerking, worden onderzocht, zetten wij voort om ook op langere termijn een bevredigend functioneren van de collectieve exploitatie van het auteursrecht te verzekeren.

De directie Amstelveen, 20 april 1989

Mr J.H. Verhagen Drs G.P. Willemsen

Voorstel van de direktie aan het bestuur

Blijkens de jaarrekening, door ons volgens artikel 21, lid 2 van de statuten opgemaakt, belooft het totaal van de in het verslagjaar ontvangen auteursrechten Nederland f 67.252.109 (1987: f 62.779.145). Na aftrek van het voor kostendeckking benodigde bedrag ad f 9.442.577 (1987: f 9.849.343) komt ter verdeling beschikbaar f 57.809.532 (1987: f 52.929.802). Wij stellen u voor het aldus ter verdeling beschikbare bedrag te verdelen over de onderscheiden repartitierubrieken als volgt, zulks met inachtneming van de gebruikelijke toevoeging aan het fonds voor culturele en sociale doeleinden:

	1988 voor verdeling beschikbaar	1988 idem na aftrek inhouding soc.cult. fonds	1987 idem na aftrek inhouding soc.cult.fonds
Concertmuziek I	587.000	528.000	555.000
Concertmuziek II	228.000	205.000	252.000
Zang- en Accordeonmuziek (IIa)	338.000	304.000	312.000
Kerkmuziek	86.000	78.000	98.000
Carillonmuziek	56.000	50.000	53.000
Harmonie- en Fanfaremuziek	634.000	571.000	571.000
Totaal ernstige rubrieken	1.929.000	1.736.000	1.841.000
Amusementsmuziek levend	2.769.000	2.492.000	2.977.000
Funktionele achtergrondmuziek	2.742.000	2.468.000	2.269.000
Amusementsmuziek mechanisch te verdelen over radio en televisie	23.622.000	21.260.000	19.554.000
Totaal algemene licenties	31.062.000	27.956.000	26.641.000
Radiomuziek	6.100.000	5.490.000	5.476.000
Televisiemuziek	7.351.000	6.616.000	4.988.000
Filmmuziek	2.142.000	1.928.000	1.698.000
	46.655.000	41.990.000	38.803.000
Kabel- en satellietomroep*	11.154.000	10.136.000	8.914.000
Totalen	57.809.000	52.126.000	47.717.000

* De toevoeging aan het fonds voor culturele en sociale doeleinden bedraagt 10% van het voor verdeling beschikbare bedrag. Voor de kabelgelden welke door buitenlandse organisaties worden verdeeld gelden fractioneel andere inhoudingspercentages.

Toelichting

In zijn algemeenheid geldt dat de bedragen die in de onderscheiden repartitierubrieken ter beschikking worden gesteld een functie zijn van twee factoren. Allereerst het aandeel in de ontvangen auteursrechten Nederland, dat aan elk der repartitierubrieken wordt toebedeeld. Op de tweede plaats de omvang van de kosten, in het bijzonder die van de inkasso en van de repartitie, die op grond van een nauwgezet kostenallocatiesysteem worden geregistreerd en per rubriek tnt specifiek verschillende uitkomsten leiden. Vooral in enkele rubrieken van kleiner geldelijk belang met een veelheid en gevarieerdheid van muziekuitvoeringen geldt, dat de verdeelkosten als zodanig het uiteindelijk ter beschikking te stellen bedrag aanzienlijk reduceren. Voortdurend wordt gestreefd - door wijziging van methoden van verkrijging en verwerking van programma's - de daarmee gepaard gaande kosten te beperken. Uitgangspunt is daarbij, dat het in iedere rubriek mogelijk moet zijn een netto bedrag ter beschikking te stellen, dat een aanvaardbare relatie heeft tot de aan de rubriek toegewezen ontvangsten.

Het beleid is erop gericht in elk der rubrieken, na aftrek van de toevoeging aan het fonds voor culturele en sociale doeleinden, een bedrag ter beschikking te stellen dat tenminste 63% bedraagt van de toegewezen ontvangsten. Deze ratio kon in een drietal rubrieken, te weten concertmuziek II, concertmuziek Ila (zang- en accordeonmuziek) en carillonmuziek alleen worden bereikt door daaraan een enigszins hogere toeslag toe te kennen uit de baten uit interest en anderen hoofde, die overigens pro rata parte aan de verschillende rubrieken worden toebedeeld.

Met ingang van 1986 is met betrekking tot de verdeling van de gelden beschikbaar binnen de rubriek amusementsmuziek mechanisch voor een nieuwe opzet gekozen. Behoudens de handhaving van een afzonderlijke repartitie met betrekking tot functionele achtergrondmuziek, worden de bedragen beschikbaar binnen de rubriek amusementsmuziek mechanisch verdeeld over alle in de rubrieken radio- en televisiemuziek voorkomende vermaakswerken en, met ingang van het verslagjaar werken van het middengener, aan de hand van het totaal aan beschikbare programma-gegevens. Die gegevens dekken het totale repertoiregebruik door alle omroepcomponenten. Het gaat daarbij niet alleen om de landelijke televisie- en radio-zendemetten, maar tevens in steeds grotere mate om de lokale en regionale omroepen, die zich geleidelijk ontwikkelen.

Met deze opzet wordt beoogd een adequate repartitie te doen plaatsvinden, tegen lagere kosten dan voorheen met betrekking tot de verscheidene deelrepartities het geval was en die - dat vooral - aan objektieve criteria onderhevig is, representatief mag worden geacht voor het totaal gebruik van amusementsmuziek in den lande en waarbij tenslotte zoveel mogelijk gerechtigden betrokken zijn.

Evenals de voorgaande jaren verantwoorden wij (afzonderlijk) de opbrengsten uit hoofde van kabel- en satelliet-omroep. De uit dien hoofde beschikbare bedragen worden verdeeld in de vorm van toeslagen binnen de rubrieken radio- en televisiemuziek, waarbij voor zover het buitenlandse omroepprogramma's betreft, de verdeling wordt opgedragen aan onze zusterorganisaties in de betrokken naburige landen, aangezien zij immers over de totale programmagegevens beschikken en zodoende de verdeling tegen minimale kosten kan worden gerealiseerd.

De direktie

Amstelveen, 20 april 1989

Mr J.H. Verhagen

Drs G.P. Willemsen

Voorstel van het bestuur aan de ledenvergadering

Onder verwijzing naar het verslag en de voorstellen van de directie, alsmede naar de door de accountants Deloitte Dijker Van Dien gefiatteerde jaarrekening, stellen wij u voor de jaarrekening 1988, met inbegrip van de voorstellen van de directie, goed te keuren en bestuur en directie conform artikel 21, lid 7 van de statuten te déchargeren, onder dankzegging aan directie en medewerkers voor de in het verslagjaar verrichte inspanningen en bereikte resultaten.

Het jaar 1988 stond in het teken van de viering van het 75-jarig jubileum van onze vereniging, overschaduwd door het overlijden, halverwege het jaar, van onze voorzitter, Lex van Delden, die wij bij verschillende gelegenheden herdachten.

Met betrekking tot de in het verslagjaar geboekte resultaten, zowel wat betreft de ontvangen als de verdeelde auteursrechten, zien wij op een succesvol jaar terug.

Het bestuur Amstelveen, 11 mei 1989

Drs A. Oosterhuis, voorzitter;
Mr B. Arp, Dr. K. Boehmer, Drs J. Boerstoeel, R. Bos, Harry de Groot, A.A. Jansen jr., Mw C.H. Kaagman, H. van der Meulen, J. Molenaar, C.M. Schrama en C. Smit.

Betalingsbalans

Tijdvak 1986-1988

Tijdvak 1983-1985

(bedragen x f 1.000)		Tijdvak 1986-1988		Tijdvak 1983-1985	
Land*	Organisatie	Ten goede gekomen aan	Ontvangen van	Ten goede gekomen aan	Ontvangen van
België	SABAM	1.283	4.748	1.119	5.300
Bondsrepubliek Duitsland	GEMA	5.084	3.780	4.757	3.637
Denemarken	KODA	121	169	115	154
Frankrijk	SACEM	4.819	2.633	5.409	2.745
Griekenland	AEPI	51	5	28	4
Italië	SIAE	1.530	422	1.538	450
Portugal	SPA	24	11	22	7
Spanje	SGAE	544	283	571	327
Verenigd Koninkrijk	PRS-COTT-MCSK-ZIMRA	11.495	1.026	10.324	822
Totaal Europese Gemeenschap		24.951	13.077	23.883	13.446
Oostenrijk	AKM	429	710	661	617
Zwitserland	SUISA	773	500	736	304
Overige Europese organisaties		1.558	823	1.744	772
Totaal Europa		27.711	15.110	27.024	15.139
Verenigde Staten	ASCAP	12.769	1.168	9.854	808
Verenigde Staten	BMI	9.756	100	7.102	87
Verenigde Staten	SESAC	62	0	73	0
Rest wereld		2.177	1.434	1.424	849
Totaal wereld		52.475	17.812	45.477	16.883

* Frankrijk inclusief Luxemburg; Verenigd Koninkrijk inclusief Ierland.

1988

1987

Passiva**Fondsen**

Instandhoudings-/waarborgfonds
Fonds voor culturele en
sociale doeleinden

4.700.000

4.700.000

3.102.573

2.871.510

7.802.573

7.571.510

Voorzieningen

Voorziening voor waarde-
veranderingen beleggingen
Voorziening voor kostenegalisatie
Voorziening voor vrijwarings-
verplichtingen
Voorziening voor herhuisvesting
Overige voorzieningen

1.973.299

818.594

2.267.633

1.687.343

790.047

344.164

1.001.212

1.001.212

917.389

1.501.191

6.949.580

5.352.504

14.752.153

12.924.014

Kortlopende schulden

Te verdelen auteursrechten:

Nederland:

Verslagjaar

Voorgaande jaren

52.132.414

47.965.614

14.937.642

9.285.011

67.070.056

57.250.625

Buitenlandse organisaties

6.700.650

8.820.333

73.770.706

66.070.958

Buitenlandse organisaties in
rekening-courant

17.128.191

15.984.657

Aanverwante stichtingen in reke-
ning-courant (inkl. de voor 1988
resp. 1987 vastgestelde dotaties)

11.827.750

9.261.134

Leveranciers

1.507.233

2.302.827

Buma-deelnemers

829.821

1.224.710

Belastingen en premies

sociale verzekeringen

846.479

807.124

Muziekgebruikers, credit saldi

239.399

367.447

Derden-kabelrechthebbers

3.957.773

3.208.129

Te betalen vakantietoeslag

516.300

510.600

Overige schulden

81.487

147.036

110.705.139

99.884.622

125.457.292

112.808.636

Exploitatierkening over 1988

1988

1987

	1988		1987	
Lasten				
Exploitatielasten				
Personele kosten	11.168.656		11.394.313	
Huisvesting	1.452.874		1.467.899	
Afschrijvingen	1.517.502		1.244.095	
Overige kosten	4.049.731		3.514.914	
		18.188.763		17.621.221
<u>Overige lasten</u>				
Toevoeging aan fondsen en voorzieningen		1.296.084		3.281.054
		19.484.847		20.902.275
Baten				
In rekening gebrachte repartitiekosten:				
inzake auteursrechten/kabelgelden buitenland	62.332		294.486	
inzake radio/tv Stemma	344.000		341.500	
Ingehouden administratiekosten/ vergoedingen wegens verrichte diensten	1.717.381		2.244.654	
Onverdeelbare rechten en bagatellen	1.492.348		1.135.671	
Entreegelden	19.854		17.604	
Interest	6.371.198		6.188.969	
Exploitatie onroerend goed	0		273.124	
Vrijval vrijwaringsverplichting	0		540.749	
Diverse baten	35.157		16.175	
		10.042.270		11.052.932
Saldo		9.442.577		9.849.343
Benodigde kostendeckking		9.442.577		9.849.343
		0		0

Toelichting op balans en exploitatierekening**Algemeen****Doelstelling van de Vereniging Buma**

De vereniging stelt zich ten doel zowel de materiële als de immateriële belangen van auteurs en muzikuitgevers te bevorderen, zonder winstoogmerk voor zichzelf.

In dit kader wordt ten dienste van deze doelstelling deelgenomen aan de uitvoering en bevordering van verschillende activiteiten.

Grondslagen van waardering en bepaling van het resultaat

De waardering van de materiële vaste activa geschiedt op basis van historische kostprijzen, rekening houdend met jaarlijkse afschrijvingen.

De overige activa en passiva worden gewaardeerd tegen de nominale waarde, tenzij per post van een andere grondslag melding wordt gemaakt.

Het resultaat wordt bepaald als verschil tussen de voor de exploitatie gemaakte kosten en anderé lasten van het jaar enerzijds en de ontvangen interest, andere baten en het - per saldo - voor kostendekking benodigde deel van de ontvangen auteursrechten Nederland anderzijds. De exploitatierekening sluit derhalve zonder saldo.

De grondslagen waarop de waardering van de activa en de passiva berusten, zijn ongewijzigd ten opzichte van het voorgaande jaar.

De opstelling van de jaarrekening geschiedt volgens de gebruikelijke normen, gegeven de aard en doelstelling van de vereniging.

**Balans
Vaste activa****Onroerend goed**

Na de verkoop van het kantoorgebouw in 1987 bestaat het onroerend goed uit een dienstwoning.

Buma/Stemra zijn met ingang van 1 juli 1987 een 10-jarige huurovereenkomst aangegaan voor het verkochte kantoorgebouw. De gezamenlijke verplichtingen over 1988 bedroegen f 1.711.500.

Computerinstallatie

De in 1983 aangeschafte computerinstallatie, alsmede de uitbreidingen daarop, zijn gezamenlijk eigendom van Buma en Stemra.

Beide participeren voor 50% in de installatie, waaronder wordt begrepen: computer hardware, verbouwing en inrichting computerruimte en software.

Per 1 januari 1990 wordt de huidige computerinstallatie vervangen door nieuwe apparatuur. De resterende boekwaarde wordt onder aftrek van de bekende opbrengsten over de jaren 1988 en 1989 afgeschreven.

Mutaties materiële vaste activa

De mutaties in de materiële vaste activa kunnen als volgt worden gespecificeerd:

	Onroerend goed	Computer- installatie	Overige bedrijfsmiddelen	Totaal
Afschrijvingspercentages	5	20/25	10/14,3/20	
Stand per 1 januari				
Aanschafprijs	65.100	3.472.939	4.796.099	8.334.138
Cumulatieve afschrijvingen	37.758	1.753.288	3.185.824	4.976.870
Balanswaarde	27.342	1.719.651	1.610.275	3.357.268
Mutaties				
Investeringsen +/+	0	5.739	1.217.804	1.223.543
Desinvesteringsen -/-	0	0	16.958	16.958
Afschrijvingen -/-	3.255	777.005	847.525	1.627.785
Saldo	-/- 3.255	-/- 771.266	353.321	-/- 421.200
Stand per 31 december				
Aanschafprijs	65.100	3.478.678	5.996.945	9.540.723
Cumulatieve afschrijvingen	41.013	2.530.293	4.033.349	6.604.655
Balanswaarde	24.087	948.385	1.963.596	2.936.068

Effekten en onderhandse leningen

Onder dit hoofd zijn in de balans opgenomen:

Obligaties/onderhandse leningen	82.252.240
Aandelen	8.375.582
Opties	-/- 311.460
Balans per 31 december	90.316.362

De waardering vindt plaats tegen beurskoers per ultimo. Obligaties en onderhandse leningen worden ten hoogste tegen pari gewaardeerd. Waarderingsverschillen worden ten gunste/ten laste gebracht van de voorziening waardeveranderingen beleggingen. In 1988 werd het saldo van de voordelige verschillen op de bestaande portefeuille ad f 1.154.705 ten gunste van deze voorziening gebracht.

De voorziening waardeveranderingen beleggingen bedraagt per 31 december 1988 f 1.973.299 en dient voor het opvangen van toekomstige nadelige koersverschillen.

Hypotheke u/g

De onder dit hoofd opgenomen bedragen kunnen worden onderverdeeld naar:

	1988	1987
Hypothecaire leningen aan medewerkers	3.311.627	3.308.996
Hypothecaire leningen op bedrijfspanden	2.676.000	2.932.000
Balans per 31 december	5.987.627	6.240.996

Mutaties financiële vaste activa

De mutaties in de financiële vaste activa kunnen als volgt worden gespecificeerd:

	Effekten	Hypotheke u/g	Totaal
Balans per 1 januari	79.585.189	6.240.996	85.826.185
Mutaties			
Verwerving/verstrekking +/+	17.568.510	448.765	18.017.275
Koersveranderingen +/+	1.154.705	0	1.154.705
Aflossingen/verkoopen -/-	7.992.042	702.134	8.694.176
Saldo	10.731.173	-/- 253.369	10.477.804
Balans per 31 december	90.316.362	5.987.627	96.303.989

Vlottende activa**Debiteuren**

Onder debiteuren zijn de volgende vorderingen opgenomen, onder aftrek van de wenselijk geachte voorzieningen:

	1988	1987
Muziekgebruikers	3.229.130	3.120.270
Leningen personeel	800.213	820.564
Overige vorderingen	1.153.838	872.673
Balans per 31 december	5.183.181	4.813.507

De leningen personeel hebben grotendeels een langere looptijd dan een jaar.

Liquide middelen

De deposito's hebben een looptijd tot maximaal 27 januari 1989.

Fondsen**Instandhoudings-/waarborgfonds**

Het instandhoudings-/waarborgfonds heeft ten doel de continuïteit van de uitvoering der werkzaamheden te verzekeren en dient mede ter nakoming van verplichtingen jegens derden, in het bijzonder met betrekking tot de repartitie van de volgens de jaarrekening nog te verdelen auteursrechten. Mutaties vonden in het verslagjaar niet plaats.

Fonds voor culturele en sociale doeleinden

Jaarlijks wordt ingevolge artikel 24 lid 3 van de statuten ten gunste van dit fonds 10% van het voor verdeling beschikbare bedrag ingehouden.

De aldus ingehouden bedragen worden door het bestuur bestemd voor uitkeringen aan instellingen of organisaties, die de behartiging van de ideële of de materiële belangen van componisten, tekstdichters en muziekuitgevers ten doel hebben, danwel anderszins het Nederlandse muziekleven bevorderen.

	1988	1987
Balans per 1 januari	2.871.510	2.365.651
In het verslagjaar aan het fonds ten goede gekomen:		
Dotatie verslagjaar	5.683.325	5.212.655
De met het fonds gekweekte rente	194.401	156.370
	5.877.726	5.369.025
	8.749.236	7.734.676
In het verslagjaar ten laste van het fonds gebracht:		
Dotaties aan instellingen en organisaties	4.510.000	3.819.987
Uit te betalen toeslag rubrieken ernstige muziek (20% dotatie fonds culturele en sociale doeleinden)	1.136.663	1.042.531
Overige onttrekkingen	0	648
	5.646.663	4.863.166
Balans per 31 december	3.102.573	2.871.510

Voorzieningen**Voorziening voor waardeveranderingen beleggingen**

De voorziening dient voor het opvangen van toekomstige koersverschillen op effecten.

	1988	1987
Balans per 1 januari	818.594	1.873.303
Toegevoegd/onttrokken zijnde het koersverschil op effecten per 31 december	1.154.705	1.054.709
Balans per 31 december	1.973.299	818.594

Voorziening voor kostenegalisatie

Deze voorziening is gevormd ter dekking van bijzondere lasten met een incidenteel karakter, alsmede tegen mogelijke risico's waarvan het optreden en de omvang niet vooraf zijn vast te stellen.

	1988		1987	
Balans per 1 januari	1.687.343		1.499.371	
In het verslagjaar werd toegevoegd	1.000.000		1.500.000	
		2.687.343		2.999.371
en onttrokken de kosten inzake:				
Bijdrage jubileum Stemra	0		7.013	
Projekt herstructurering	308.235		800.078	
Projekt exploitatie uitvoeringsrechten	-/- 551.850		239.563	
Bedrijfsopleidingen	133.925		0	
Personele kosten	40.016		31.919	
Marktonderzoek	195.297		139.232	
Externe adviseurs	52.806		56.375	
Beëindiging arbeidsovereenkomsten	6.975		79.982	
Belastingadvies	29.955		8.105	
Naheffing loon-/omzetbelasting	129.933		74.942	
Interne verbouwingen	61.969		10.445	
Struktureel schoonmaakonderhoud	3.217		62.536	
Leegstand eerste etage	300.000		397.719	
Incidentele personele uitkering	134.867		0	
Diverse overige posten	13.401		38.315	
	858.746		1.946.224	
Af: deelname Stemra	439.036		634.196	
		419.710		1.312.028
Balans per 31 december		2.267.633		1.687.343

Voorziening voor vrijwaringsverplichtingen

Als partij bij de totstandgekomen overeenkomsten met de kabelexploitanten inzake de auteursrechtelijke regeling voor de doorgifte van omroepprogramma's heeft Buma verplichtingen op zich genomen met betrekking tot auteursrechtelijke claims die door derden, niet terzake vertegenwoordigd door Buma, jegens kabelexploitanten geldend gemaakt zouden kunnen worden.

De initiële overeenkomsten met kabelexploitanten zijn per 1 juli 1987 beëindigd en per diezelfde datum zijn overeenkomsten met een looptijd tot en met 31 december 1989 van kracht geworden.

Uit hoofde van de vrijwaringsverplichtingen die uit deze overeenkomsten voortvloeien wordt jaarlijks 3% van de geïncasseerde gelden aan de voorziening voor vrijwaringsverplichtingen toegevoegd.

Tevens vindt uit hoofde van de door Buma te verdelen kabelgelden buitenland een toevoeging aan de vrijwaringsvoorziening plaats, welke eveneens 3% van de geïncasseerde gelden bedraagt.

	1988		1987	
Balans per 1 januari		344.164		823.200
In het verslagjaar werd toegevoegd				
inzake:				
kabelgelden Nederland	394.429		175.515	
door Buma te verdelen kabelgelden				
buitenland	51.454		94.773	
		445.883		270.288
		790.047		1.093.488
In het verslagjaar werd onttrokken				
inzake kabelgelden Nederland		0		749.324
Balans per 31 december		790.047		344.164

Voorziening voor herhuisvesting

De bij verkoop van het kantoorgebouw in 1987 gerealiseerde boekwinst is opgenomen als voorziening terzake van herhuisvesting.

Overige voorzieningen: Voorziening voor bijzondere projecten

Deze voorziening is gevormd ter dekking van de kosten verbonden aan projecten ter behartiging en bevordering van de belangen van auteurs en aanverwante rechthebbenden.

	1988		1987	
Balans per 1 januari	1.471.679		1.306.237	
In het verslagjaar werd toegevoegd	296.084		281.054	
		1.767.763		1.587.291
Onttrokken werden:				
Kosten inzake jubileum Buma	424.960		0	
Jubileumuitkering personeel	107.930		0	
Dotatie fonds muziektherapie	30.000		30.000	
De kosten voor rekening van Buma inzake het Instituut de Nationale Hitparade	24.795		6.806	
Satellietwand	77.450		0	
Promotie-/advertentiekosten	51.339		0	
Bijdrage in juridische kosten				
Stichting Beeldrecht	10.000		10.000	
Dotatie CISAC wereldcongres 1986	0		12.306	
Dotatie platengala	25.000		12.500	
Onderzoek effecten achtergrondmuziek	50.704		36.500	
Onderzoek concertzenders	10.400		0	
Onderzoek muziekgebruik	18.375		0	
Diverse overige posten	48.933		7.500	
		879.886		115.612
Balans per 31 december		887.877		1.471.679

Overige voorzieningen: Voorziening voor ingegane pensioenen

	1988		1987	
Balans per 1 januari	29.512		29.512	
In het verslagjaar werd toegevoegd	5.358		5.358	
		34.870		34.870
Ten laste werden gebracht de uitbetaalde pensioenen		5.358		5.358
Balans per 31 december		29.512		29.512

Kortlopende schulden**Te verdelen auteursrechten**

Het onder dit hoofd opgenomen bedrag aan auteursrechten Nederland over het verslagjaar zal in de loop van 1989 worden verdeeld.

Met ingang van 1987 is besloten een bedrag overeenkomend met 1,5% van de netto voor uitkering beschikbare bedragen per rubriek te reserveren teneinde daaruit suppletie-afrekeningen op grond van reclames te kunnen verrichten. Deze reservering is opgenomen in het saldo te verdelen auteursrechten Nederland voorgaande jaren.

De te verdelen auteursrechten buitenland betreffen via buitenlandse zusterorganisaties ten behoeve van deelnemers van Buma ontvangen bedragen die in het algemeen binnen twaalf maanden na ontvangst worden gereparteed. Voor het verloop van de te verdelen auteursrechten zie het afzonderlijk overzicht: Verantwoording exploitatie en verdeling auteursrechten.

Buitenlandse organisaties

De aan de buitenlandse organisaties per 31 december 1988 verschuldigde bedragen werden in februari 1989 grotendeels afgewikkeld.

Exploitatie rekening**Personele kosten**

	1988	1987
De personele kosten kunnen als volgt worden gespecificeerd:		
Salarissen	11.210.319	11.400.494
Sociale lasten	2.216.529	2.313.335
Pensioenpremies	1.788.344	1.786.405
Overige personele kosten	1.725.717	1.638.204
	16.940.909	17.138.438
Toegerekend aan derden	5.772.253	5.744.125
	<u>11.168.656</u>	<u>11.394.313</u>

Gedurende 1988 waren gemiddeld 246 werknemers, al dan niet met een volledig dienstverband, in dienst. Hierin zijn begrepen medewerkers die ten dele voor Stemra werkzaam zijn op grond waarvan een deel der kosten aan Stemra wordt doorberekend.

Toevoeging aan fondsen en voorzieningen

	1988	1987
Instandhoudings-/waarborgfondsen	0	1.500.000
Voorziening voor kostenegalisatie	1.000.000	1.500.000
Voorziening voor bijzondere projecten	296.084	281.054
	<u>1.296.084</u>	<u>3.281.054</u>

Interest

Onder dit hoofd zijn verantwoord de netto-opbrengsten uit beleggingen tezamen met die van de op deposito-rekeningen geplaatste gelden alsmede overige rente-opbrengsten, als volgt gespecificeerd:

	1988	1987
Interest uit effecten en onderhandse leningen	5.754.930	4.444.512
Interest uit deposito's	713.045	1.464.681
Interest banken	62.042	66.969
Overige rente-opbrengsten	366.990	450.212
	6.897.007	6.426.374
Ten gunste van fondsen geboekte en aan derden vergoede interest	525.809	237.405
	<u>6.371.198</u>	<u>6.188.969</u>

Exploitatie onroerend goed

De grond, het kantoorgebouw en de installaties aan de Prof. E.M. Meijerslaan 3 te Amstelveen zijn per 1 juli 1987 verkocht.

Verantwoording exploitatie en verdeling auteursrechten

	Nederland	Buitenland	Totaal 1988	Nederland	Buitenland	Totaal 1987
Exploitatie						
Te verdelen auteursrechten aan het begin van het jaar	57.250.625	8.820.333	66.070.958	57.152.356	9.055.405	66.207.761
In het verslagjaar ontvangen:						
Concertmuziek I	629.541			661.675		
Concertmuziek II	326.556			400.638		
Zang- en Accordeonmuziek (IIa)	481.961			494.804		
Kerkmuziek	123.112			148.260		
Carillonmuziek	78.585			83.405		
Harmonie- en Fanfaremuziek	670.888			689.192		
Amusementsmuziek	3.556.033			2.944.940		
Mechanische muziek	32.527.099			32.051.959		
Totaal algemene licenties	38.393.775			37.474.873		
Radiomuziek	7.374.001			7.226.178		
Televisiemuziek	8.204.250			6.348.191		
Filmmuziek	2.125.562			1.915.086		
Kabel- en satellietomroep	11.154.521			9.814.817		
Buitenlandse organisaties		5.334.722			5.675.848	
	67.252.109	5.334.722		62.779.145	5.675.848	
Af: Benodigde kostendeckking Beschikbaar voor verdeling	9.442.577			9.849.343		
Af: Netto toevoeging aan fonds voor culturele en sociale doeleinden*	57.809.532	5.334.722		52.929.802	5.675.848	
	5.683.325			5.212.655		
	52.126.207	5.334.722		47.717.147	5.675.848	
Door Buma te verdelen kabelgelden buitenland	946.824			943.684		
Totaal	53.073.031	5.334.722	58.407.753	48.660.831	5.675.848	54.336.679
			124.478.711			120.544.440
In het verslagjaar in verdeling genomen	43.253.600	7.454.405	50.708.005	48.562.562	5.910.920	54.473.482
Te verdelen auteursrechten aan het einde van het jaar	67.070.056	6.700.650	73.770.706	57.250.625	8.820.333	66.070.958
Verdeling						
Uitgekeerd aan:						
Nederlandse deelnemers	20.849.917	6.453.699	27.303.616	20.722.695	5.293.977	26.016.672
buitenlandse organisaties	18.230.787	0	18.230.787	19.119.196	0	19.119.196
	39.080.704	6.453.699	45.534.403	39.841.891	5.293.977	45.135.868
Inzake kabel- en satellietomroep: buitenlandse organisaties	3.179.673	0	3.179.673	6.919.547	0	6.919.547
deswege verrichte inhoudingen	457.112	0	457.112	1.001.281	0	1.001.281
	42.717.489	6.453.699	49.171.188	47.762.719	5.293.977	53.056.696
Onverdeelbare rechten en bagatellen	473.779	1.000.706	1.474.485	786.569	335.731	1.122.300
In rekening gebrachte repartitiekosten: kabelgelden buitenland	62.332	0	62.332	13.274	0	13.274
auteursrechten buitenland	0	0	0	0	281.212	281.212
Verdeelde auteursrechten	43.253.600	7.454.405	50.708.005	48.562.562	5.910.920	54.473.482

* De toevoeging aan het fonds voor culturele en sociale doeleinden bedraagt 10% van het voor verdeling beschikbare bedrag. Voor de kabelgelden welke door buitenlandse organisaties worden verdeeld gelden fraktioneel andere inhoudingspercentages.

Accountantsverklaring

Wij hebben de jaarrekening 1988 van de Vereniging Buma te Amstelveen gecontroleerd.

Op grond van dit onderzoek zijn wij van oordeel dat deze jaarrekening een getrouw beeld geeft van de grootte en de samenstelling van het vermogen van de Vereniging per 31 december 1988 en van het resultaat over 1988.

Amsterdam, 20 april 1989

Deloitte Dijksterhuis

	Kerncijfers				
	1988	1987	1986	1985	1984
(bedragen in duizenden guldens)					
Exploitatie en verdeling auteursrechten					
Auteursrechten Nederland	121.620	84.871	74.262	80.100	75.313
Overige baten	5.570	5.874	5.994	5.391	4.839
	127.190	90.745	80.256	85.491	80.152
Exploitatielasten	11.491	10.932	10.728	9.783	10.343
Exploitatieresultaat	115.699	79.813	69.528	75.708	69.809
Toevoeging aan fondsen en voorzieningen	1.834	1.817	1.264	1.812	1.119
	113.865	77.996	68.264	73.896	68.690
Gereserveerd voor na-uitkering	3.368	2.524	1.742	2.356	2.091
Te verdelen auteursrechten					
Nederland	110.497	75.472	66.522	71.540	66.599
Nog te verdelen per 1 januari	19.880	21.496	16.687	13.871	17.464
	130.377	96.968	83.209	85.411	84.063
Verdeeld in het verslagjaar	105.354	77.088	61.713	68.724	70.192
Nog te verdelen auteursrechten Nederland per 31 december	25.023	19.880	21.496	16.687	13.871
Exploitatielasten in % van auteursrechten Nederland					
	9,5	12,9	14,4	12,2	13,7
Exploitatieresultaat in % van auteursrechten Nederland					
	95,1	94,0	93,6	94,5	92,7
Te verdelen auteursrechten Nederland in % van auteursrechten Nederland					
	90,9	88,9	89,6	89,3	88,4
Indexcijfers (1984=100)					
Auteursrechten Nederland	161	113	99	106	100
Exploitatielasten	111	106	104	95	100
Te verdelen auteursrechten Nederland	166	113	100	107	100
Verdeelde auteursrechten Nederland	150	110	88	98	100
Prijsindex *	103	102	103	102	100
Loonindex *	103	102	101	100	100

Direktieverslag over 1988 aan de algemene vergadering van aangesloten

Ontwikkelingen op de geluidsdragersmarkt

Central Licensing

Dit verslagjaar werd gekenmerkt door de introductie van het door Stemra in het licht van de groeiende eenwording van de Europese markt ontwikkelde systeem van Central Licensing. Dit houdt in een model van gecentraliseerde licentieverstreking enerzijds en gedecentraliseerde verdeling anderzijds. Toen de pogingen om dit via internationaal overleg onder de supervisie van BIEM (Bureau International des Sociétés gérant les droits d'enregistrement et de reproduction mécanique) te organiseren geen perspectief op korte termijn boden, heeft Stemra zelf met enkele grote multinationale platen-industrieën contracten gesloten voor de licentieverstreking voor de gehele EEG en de daarmee geassocieerde landen. In deze opzet hebben de auteursrechtorganisaties in de landen van verkoop van de geluidsdragers een belangrijke rol bij de verdeling van de auteursrechten. Wij menen hiermee in te spelen zowel op onontkoombare ontwikkelingen binnen de gemeenschappelijke markt als op de bedreigde positie van lokale auteursrechtorganisaties en door onze opzet het voortbestaan van deze organisaties beter te waarborgen. Daarenboven biedt het Stemra-model mogelijkheden voor verlaging van de kosten en versnelling van de afrekening aan de auteursrechthebbers. Dit veronderstelt echter wel een goede samenwerking tussen de auteursrechtorganisaties; echter, op dit punt werden wij aanvankelijk teleurgesteld. Het tumult dat internationaal ontstond en uitmondde in opzeggingen van de vertegenwoordigingscontracten voorspelde weinig goeds en bevestigde onze veronderstelling dat de auteursrechtorganisaties in Europa zich nog niet voldoende realiseren dat de EEG ook op het terrein van het auteursrecht belangrijke veranderingen in beweging heeft gezet. De grootste weerstand tegen de initiatieven van Stemra kwam van de grotere Europese landen, zoals Duitsland, Engeland en Frankrijk. De kleinere landen bleken zich realistischer op te stellen. Toen bleek dat Stemra ondanks de aanloopproblemen er toch in slaagde om de gedane toezeggingen met betrekking tot de uitkeringen waar te maken nam in de loop van dit verslagjaar de oppositie tegen het Stemra-systeem af en ontstond geleidelijk een goede samenwerking. We kunnen nu vaststellen dat onze opzet is geslaagd. Wel zal nog door middel van verdere harmonisatie van administratieve informatiesystemen tussen de zusterorganisaties een verdere stroomlijning bereikt dienen te worden. Wij zijn daarover niet pessimistisch gestemd.

Op het internationale vlak werden de onderhandelingen tussen BIEM en IFPI (International Federation of Phonogram and Videogram Producers) voortgezet. Op 14 september 1988 werd in Amsterdam tussen partijen overeenstemming bereikt over de belangrijkste voorwaarden van een nieuw BIEM/Industriekontract, waarbij de CD-licentie geïntegreerd werd in het algemene tariefstelsel van BIEM. Dit betekent dat met terugwerkende kracht tot 1 januari 1988 gedurende een periode van drie jaar de licenties voor de CD jaarlijks omhoog zullen gaan en gebaseerd zullen zijn op de CD-

groothandelsprijzen en niet meer een afgeleide zullen zijn van de LP-tarieven, zoals voorheen het geval was. De Duitse auteursrechtorganisatie GEMA - die enige jaren geleden uit de BIEM was getreden - heeft in de loop van dit verslagjaar weer om toelating verzocht en is opnieuw tot de BIEM-gelederen toegetreden.


Marktsituatie

Ook in 1988 is veel aandacht besteed aan de resultaten van het continue geluidsdragersonderzoek verricht door het bureau voor marktanalyse AGB Attwood, teneinde een goed en actueel inzicht te behouden in de Nederlandse geluidsdragersmarkt. Dit onderzoek wordt gehouden in opdracht van Stemra en NVPI. Het is belangrijk de marktonwikkelingen nauwgezet te volgen, vooral in deze tijd waarin de platenmarkt aan grote veranderingen onderhevig is. Tegenover de positieve ontwikkelingen is er ook een aantal bedreigingen, dat een alert reageren noodzakelijk maakt. Met name de versnelde terugval van de conventionele geluidsdrager - de grammofoonplaat - en een achterblijvende ontwikkeling van de musicassette baren ons enige zorg. Onze afhankelijkheid van slechts één geluidsdrager, zijnde de Compact Disc, wordt steeds duidelijker. Zolang deze geluidsdrager een explosieve ontwikkeling doormaakt, zal ook de incasso van Stemra een dergelijk beeld te zien geven. Daarbij wordt dan eveneens duidelijk wat de incasso-ontwikkeling van Stemra zal zijn als deze wat de CD betreft achterblijft bij de verwachtingen. In 1988 zijn wij daarom overgegaan tot een diepe en brede analyse van de markt cijfers, teneinde de ontwikkelingen op de middellange en lange termijn te kunnen prognostiseren. Vooral snog laten ook de prognoses voor de komende jaren een beeld van meer dan gezonde groei zien, hetgeen echter geen reden tot stilzitten zal zijn. Het is reeds op dit moment absoluut noodzakelijk, dat de gezamenlijke muziekindustrie (producenten, detailhandel en Stemra) initiatieven ontplooit voor een collectieve promotiecampagne. Dit zal een belangrijke bijdrage kunnen leveren om ook op de lange termijn te kunnen spreken van een gezonde, stabiele en vooral solide geluidsdragersmarkt. Tot dit jaar zijn initiatieven van Stemra in die richting vastgelopen op meningsverschillen over de wijze van financiering door de betrokkenen. Nieuwe pogingen onzerzijds hebben aan het einde van dit verslagjaar meer succes gehad en het verheugt ons bijzonder dat de gehele industrie, alle grossiers en 90% van de detailhandelaren, zich verbonden hebben 1% van de omzet in geluidsdragers af te staan voor collectieve promotiecampagnes. De uitvoering hiervan is opgedragen aan de Stichting Platen-10-Daagse, die al gedurende enige jaren haar activiteiten - in tegenstelling tot hetgeen de naam doet vermoeden - over het gehele jaar heeft uitgebreid. Dankzij de nu ontstane situatie zal het mogelijk zijn het imago van de geluidsdrager door middel van voorlichting over de breedte van de aangeboden catalogi te verbeteren, waardoor voorkomen wordt dat bij de consument de indruk bestaat dat alleen platen uit de hitparade het beluisteren waard zijn. Stemra zal bij die promotionele activiteiten betrokken zijn en die gelegenheid gebruiken om extra aandacht voor het nationale repertoire te vragen.

CD-verhuur, bedreiging voor de markt

Het fenomeen 'verhuren en uitlenen van geluidsdragers' is niet nieuw. Reeds gedurende jaar en dag worden grammofoonplaten uitgeleend, verhuurd en gekopieerd. Als een werkelijke bedreiging is dit echter nooit gezien, daar een grammofoonplaat als verhuurobject aan sterke slijtage en kans op beschadiging onderhevig is. Met de komst van de CD zijn deze nadelen geheel verdwenen en al snel blijkt de CD als verhuurobject inderdaad uitermate populair te zijn geworden. De voordelen liggen uiteraard voor de hand. Een CD heeft bij normaal gebruik geen last van slijtage en is - vanwege de geluidskwaliteit - uitermate geschikt om te kopiëren. Reeds bij het in november 1986 gehouden onderzoek 'de Thuiskopie' bleek dat bij het (thuis)kopiëren van muziek verhoudingsgewijs vaak een gehuurde CD als bron werd genoemd, dit in tegenstelling tot een gehuurde LP. Wij hebben ons daar een aantal jaren geleden reeds tegen verzet en door middel van een proefproces getracht duidelijkheid te

krijgen over de vraag of de auteur moet toestaan dat zijn producten op commerciële basis verhuurd worden om gekopieerd te worden zonder dat hij daarvoor een vergoeding ontvangt. Helaas moest de Hoge Raad, onder erkenning van de rechtvaardigheid van Stemra's verlangingen, konkluderen dat de huidige auteurswetgeving geen mogelijkheid biedt tot toewijzing van een verbodsrecht en daarmee tot het vorderen van een auteursrechtvergoeding voor verhuur. Mede met de Japanse marktsituatie voor ogen, waarbij 70% van de CD-markt bestaat uit verhuur, hebben wij besloten samen met de NVPI opdracht tot een onderzoek te geven aan het bureau voor marktanalyse AGB Attwood, teneinde inzicht te krijgen in de mate waarin CD's worden gehuurd en welk een bedreiging dit voor ons kan betekenen. Wij konden het onderzoek integreren in het continue geluidsdragersonderzoek, waarbij zal worden onderzocht in hoeverre het huurgedrag van invloed zal zijn op het koopgedrag van de consument. Het onderzoek is gestart

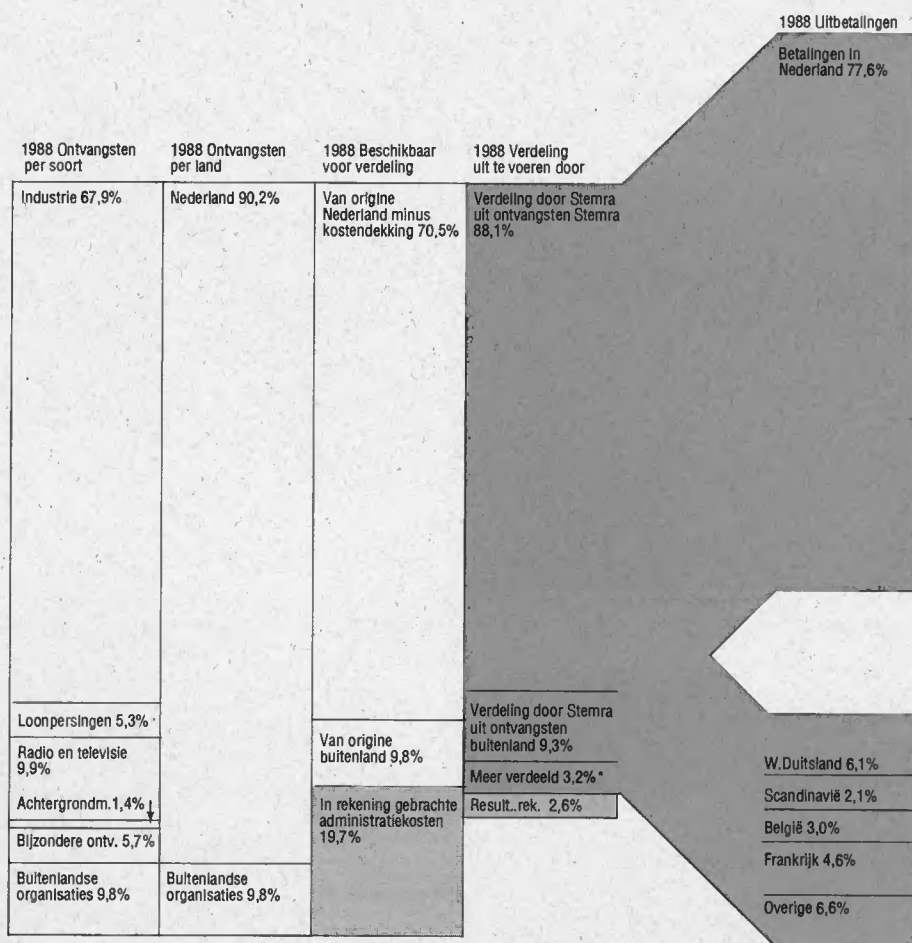


Ontvangsten en verdeling groeppressings 1988
* Betreft te verdelen auteursrechten voorgaande jaren.

in juli 1988 en zal gedurende één jaar meelopen in het geluidsdragersonderzoek. De resultaten met betrekking tot het eerste halfjaar zijn inmiddels bekend. Hoewel het dus slechts de helft van de onderzoeksperiode betreft is nu al duidelijk dat onze vrees betrouwbaar wordt: a) de CD-verhuur neemt sterk toe b) vindt in toenemende mate op commerciële leest plaats, en c) de huur is vooral bedoeld voor het geheel of gedeeltelijk kopiëren van de CD. In het verleden waren de openbare bibliotheken de belangrijkste verhuurders van grammofoonplaten en CD's en hoewel deze activiteit sterk in omvang is toegenomen worden zij in hun aandeel in de verhuurmarkt nu belaagd door de commerciële verhuurexploitatie. Wij herhalen met nadruk wat wij in ons jaarverslag over 1986 hebben gesteld: 'Wel kan men zich afvragen of een dergelijke exploitatie, die ernstig de belangen schaadt van componisten, tekstdschrijvers, uitvoerende kunstenaars en producenten van geluidsopnamen, binnen de doelstelling van de bij de gratie van overheidssubsidie bestaande

openbare bibliotheken past. De overheid heeft de letterkundigen terecht een compensatie gegeven voor de schade die zij ondervinden ten gevolge van de uitleen van hun produkten door openbare bibliotheken. Hoeveel te meer zou een dergelijke compensatie op zijn plaats zijn voor de uitleen van geluidsdragers waarvan - in tegenstelling tot het uitleen van boeken - het maken van kopieën de primaire doelstelling is. Het ontbreken zowel van een voorziening voor privé-kopiëren als van een regeling voor het uitleen van auteursrechtelijk beschermd repertoire, werkt hier cumulatief nadelig voor de auteur.'

Hetgeen wij in 1986 stelden is nu en in de toekomst in versterkte mate van kracht, nu ook de commerciële wedijvert om, zonder enige vergoeding voor auteurs en uitvoerende kunstenaars, profijt te trekken uit de verhuur van creatieve produkten. In de meeste ons omringende landen bestaan wettelijke regelingen waarbij de auteurs wel financieel betrokken zijn bij uitleen of verhuur van beeld- of geluidsdragers.


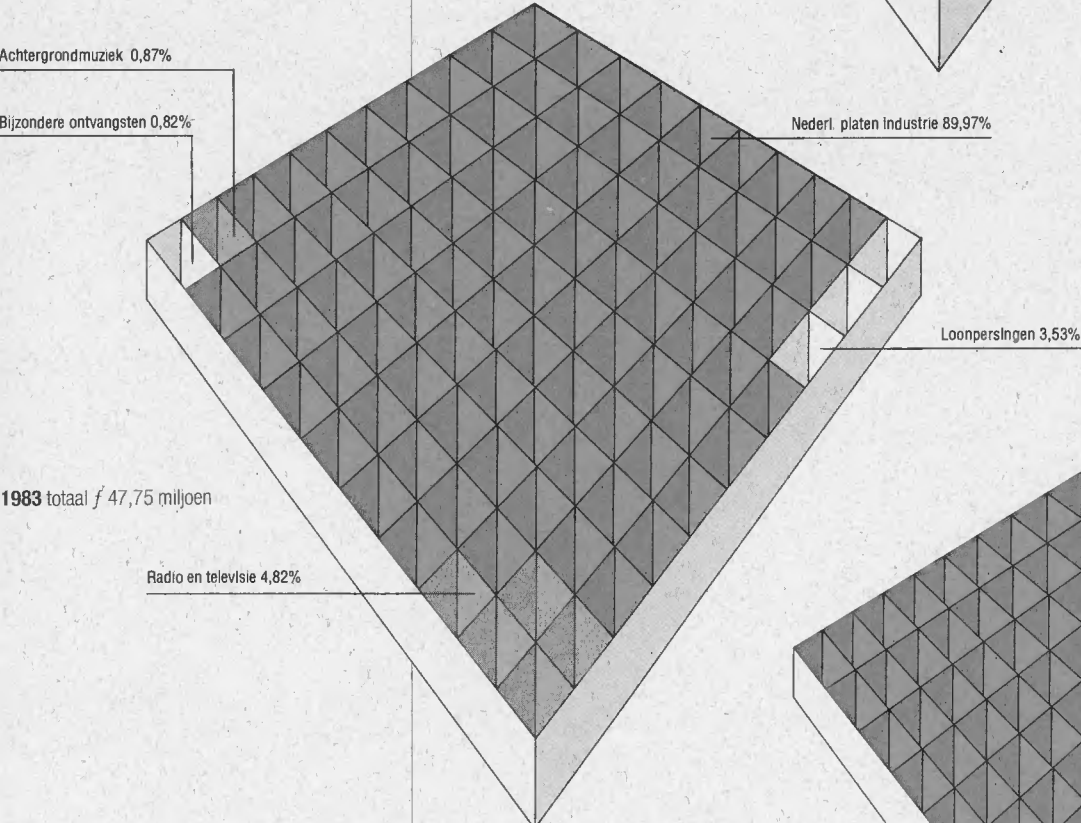
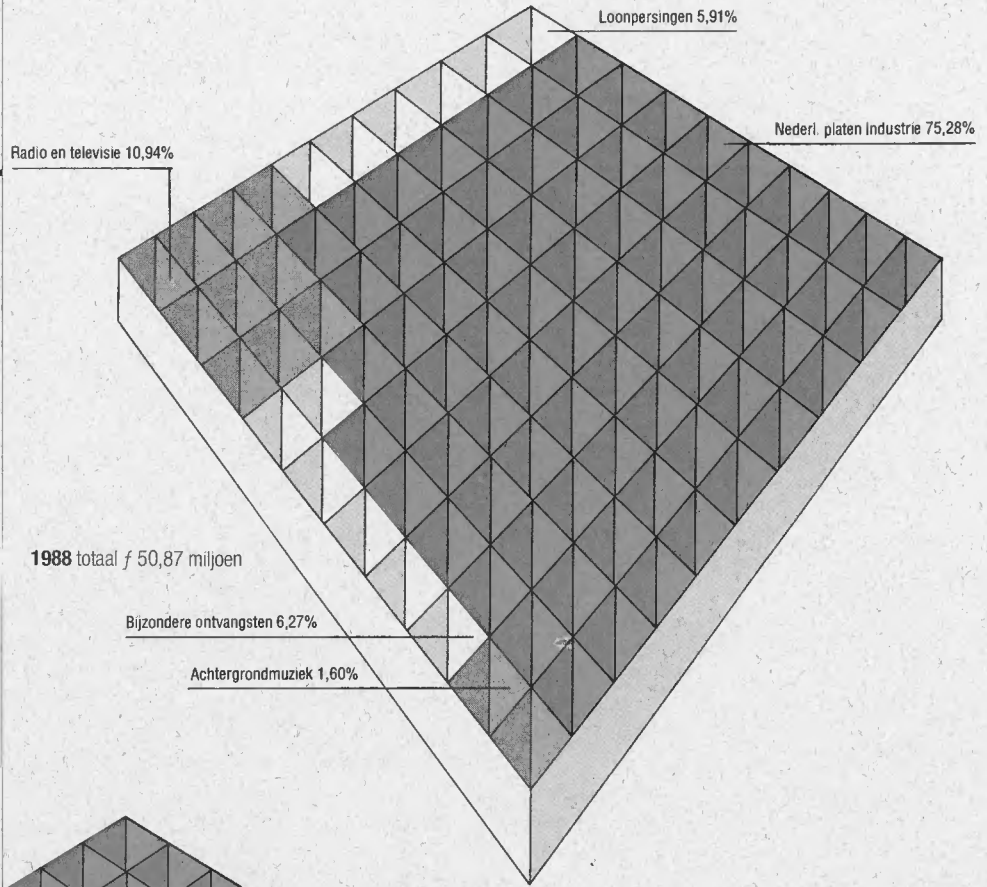


Ontvangsten en verdeling auteursrechten 1988 (excl. groupings)
* Betreft te verdelen auteursrechten voorgaande jaren.

Onderverdeling ontvangsten
auteursrechten Nederland 1988
(excl. groupings)

Bijzondere ontvangsten

Audio visuals	84,49%
Video	12,70%
Importen	2,01%
Lokale omroep	0,80%



Bedrijfsresultaten

Zowel de voortgaande gunstige ontwikkeling op de Nederlandse markt als de verdere invoering van de Central Licensing hadden een sterke toename van onze incasso ten gevolge. Onze totale Nederlandse incasso steeg van f 84,8 miljoen in 1987 tot f 121,6 miljoen in 1988, een toename met 43%. In alle sectoren van de Nederlandse incasso is een verheugende stijging te zien. Dit is niet het geval met de incasso uit het buitenland die met f 1,12 miljoen ofwel bijna 17% terugliep. Een grondig onderzoek zal een antwoord moeten geven op de vraag in hoeverre deze teruggang het gevolg is van verminderde buitenlandse belangstelling voor Nederlandse copyrights of van de verschuiving van de plaats van incasso als gevolg van Central Licensing. Samen met de Vereniging Buma hebben wij onlangs een afdeling in het leven geroepen die speciaal belast is met het bewaken van het Nederlands repertoiregebruik in het buitenland.

In het verslagjaar werd in totaal f 108,7 miljoen uitgekeerd tegenover f 80,8 miljoen in 1987. Het grootste gedeelte van deze toename was een gevolg van de Central Licensing, waarbij de geïncasseerde bedragen direkt ter verdeling worden doorgezonden naar buitenlandse zusterorganisaties. Van de incasso (excl. groupings) werd f 45,5 miljoen uitgekeerd tegenover f 42,3 miljoen in 1987. Van deze bedragen ging in 1988 f 35,3 miljoen (1987: f 32,5 miljoen) naar Nederlandse rechthebbenden en f 10,2 miljoen (1987: f 9,8 miljoen) naar buitenlandse zusterorganisaties ter verdere verdeling. Tegenover de sterk gestegen incasso stond een betrekkelijk geringe stijging van de exploitatielasten, namelijk van f 10,9 miljoen in 1987 tot f 11,5 miljoen in 1988, een toename met 5,1%. De exploitatiebaten stegen van f 15,3 miljoen in 1987 tot f 16,7 miljoen in 1988, een toename van f 1,4 miljoen ofwel 9,3%. Deze gunstige baten/lasten-verhouding maakt het mogelijk een bedrag ad f 1,834 miljoen (1987: f 1,817 miljoen) aan voorzieningen toe te voegen waarmee voor na-uitkeringen een bedrag ad f 3.367.790 resteert (1987: f 2.524.000). Dit bedrag maakt het mogelijk de na-uitkering vast te stellen op 10% (1987: 9%).

Wij mogen met deze jaarresultaten bepaald niet ontevreden zijn. Ook voor de naaste toekomst zijn wij optimistisch gestemd, vooral omdat wij ons gesteund weten door de inzet en de kwaliteit van onze medewerkers die het ons mogelijk maakten deze resultaten te realiseren en ons zullen helpen de problemen in de toekomst het hoofd te bieden. Wij zijn hen hiervoor zeer erkentelijk.

De direktie

Amstelveen, 20 april 1989

Mr J.H. Verhagen

Drs G.P. Willemsen

Voorstel van de directie aan de algemene vergadering van aangesloten

Blijkens de jaarrekening, door ons volgens artikel 19, lid 2 van de statuten opgemaakt, belooft het totaal van de baten f 16.693.569 (1987: f 15.273.398). De exploitatielasten bedragen f 11.491.223 (1987: f 10.932.095). Na toevoeging aan voorzieningen van in totaal f 1.834.556 (1987: f 1.817.303) resteert ergo ter aanwending voor de na-uitkering 1988 een bedrag ad f 3.367.790 (1987: f 2.524.000).

Uitgedrukt in een percentage van de ten behoeve van aangesloten en deelnemers van Stemra in de zin der statuten in 1988 verdeelde bruto bedragen uit binnen-

landse incasso betekent dit, dat de na-uitkering over 1988 10% zal bedragen. In aanmerking nemende de in rekening gebrachte administratiekosten ad 15%, zal ten gevolge van de voorgestelde na-uitkering - het uitkeringspercentage van de voor aangesloten en deelnemers geïnde bedragen binnenland over 1988 95% bedragen (1987: 94%).

De directie Amstelveen, 20 april 1989

Mr J.H. Verhagen

Drs G.P. Willemsen

Voorstel van het bestuur aan de algemene vergadering van aangesloten

Onder verwijzing naar het verslag en het voorstel van de directie, alsmede naar de door de accountants Deloitte Dijksterhuis Van Dien gefiatteerde jaarrekening, stellen wij u voor de jaarrekening 1988, met inbegrip van het voorstel van de directie, goed te keuren en bestuur en directie conform artikel 19, lid 6 van de statuten te déchargeren, onder dankzegging aan de directie en medewerkers voor de in het verslagjaar verrichte inspanningen en bereikte resultaten.

Nog meer dan het voorgaande jaar blijken de financiële en overigens geboekte resultaten zich in gunstige zin te hebben ontwikkeld. Een belangrijke mijlpaal werd ruimschoots overschreden; vooral door de expansie op het

gebied van Central Licensing activiteiten steeg de totale Nederlandse incasso tot ver boven de f 100 miljoen. Wij spreken het vertrouwen uit dat een blijvend opgaande lijn in de resultaten voor de nabije toekomst verwacht mag worden.

Het bestuur Amstelveen, 11 mei 1989

Drs A. Oosterhuis, voorzitter;
J. Andriessen, Mr B. Arp, Drs J. Boerstool,
Mw M.J. Bos-Van Baaren, J.H. Grevelt, Harry de Groot,
C.F.S.M. van Houten, A.A. Jansen jr, C. Smit,
A.W.H. Vergouwen en Pi Veriss.

Betalingsbalans

Tijdvak 1986-1988

Tijdvak 1983-1985

(bedragen x f 1.000)		Tijdvak 1986-1988		Tijdvak 1983-1985	
Land*	Organisatie	Ten goede gekomen aan	Ontvangen van	Ten goede gekomen aan	Ontvangen van
België	SABAM	12.224	2.752	13.369	2.301
Bondsrepubliek Duitsland	GEMA	64.679	8.695	37.063	6.988
Denemarken	NCB	26.531	908	23.629	585
Frankrijk	SDRM	26.407	2.290	32.167	3.287
Griekenland	AEPI	124	31	71	84
Italië	SIAE	9.390	425	4.436	316
Portugal	SPA	9	69	13	82
Spanje	SGAE	369	88	173	253
Verenigd Koninkrijk	MCPS	4.601	1.500	1.518	425
Totaal Europese Gemeenschap		144.334	16.758	112.439	14.321
Oostenrijk	AUSTRO-MECHANA	4.594	240	2.749	160
Zwitserland	SUISA	6.192	243	6.299	266
Overige Europese organisaties		356	68	322	163
Totaal Europa		155.476	17.309	121.809	14.910
Verenigde Staten	FOX AGENCY	1.263	0	674	0
Verenigde Staten	AMRA-MRL-SESAC	41	0	53	0
Rest wereld		756	763	499	466
Totaal wereld		157.536	18.072	123.035	15.376

* Frankrijk inclusief Luxemburg; Verenigd Koninkrijk inclusief Ierland.

	Balans per 31 december 1988		1987	
Aktiva				
Vaste aktiva				
Materiële vaste aktiva				
Computerinstallatie	948.385		1.719.651	
Overige bedrijfsmiddelen	<u>332.977</u>		<u>409.014</u>	
		1.281.362		2.128.665
Financiële vaste aktiva				
Effekten en onderhandse leningen	51.205.685		44.310.273	
Hypotheken u/g	<u>3.128.149</u>		<u>3.421.071</u>	
		54.333.834		47.731.344
		<u>55.615.196</u>		<u>49.860.009</u>
Vlottende aktiva				
Vorderingen				
Debiteuren	53.039.772		15.650.744	
Te ontvangen interest	1.722.163		1.302.325	
Vooruitbetaalde kosten	<u>106.851</u>		<u>0</u>	
	54.868.786		16.953.069	
Liquide middelen				
Deposito-rekeningen	6.889.471		9.827.806	
Bankrekeningen	<u>627.646</u>		<u>3.138.147</u>	
		62.385.903		29.919.022
		<u>118.001.099</u>		<u>79.779.031</u>

1988

1987

Passiva				
Stichtingskapitaal			1.000	1.000
Fondsen				
Instandhoudingsfonds			2.250.000	2.250.000
Voorzieningen				
Voorziening voor waarde- veranderingen beleggingen	2.390.242			1.774.605
Voorziening voor kostenequalisatie	2.184.678			1.961.727
Voorziening voor herhuisvesting	1.001.212			1.001.212
Overige voorzieningen	855.592			477.750
			<u>6.431.724</u>	<u>5.215.294</u>
			8.682.724	7.466.294
Kortlopende schulden				
Te verdelen auteursrechten:				
Nederland	25.023.025			19.880.233
Buitenlandse organisaties	7.747.719			6.904.727
Na-uitkering	3.367.790			2.524.000
	<u>36.138.534</u>			<u>29.308.960</u>
Voorschotten Nederlandse grammofoonplatenindustrie	62.487.893			29.524.000
Buitenlandse organisaties in rekening courant	3.375.222			8.187.683
Te verrekenen met grammofoon- platenindustrie en loonpersers	232.489			294.653
Te betalen toeslag buitenland	1.028.513			826.546
Vereniging Buma	294.932			0
Leveranciers	126.487			130.749
Stemra-aangeslotenen	918.242			907.378
Belastingen en premies sociale verzekeringen	3.754.877			2.786.170
Te betalen vakantietoeslag	103.300			100.500
Overige schulden	857.886			246.098
			<u>109.318.375</u>	<u>72.312.737</u>
			<u>118.001.099</u>	<u>79.779.031</u>

	Exploitatierekening over 1988		1988	1987
Lasten				
Exploitatielasten				
Personele kosten	7.270.017		6.880.519	
Huisvesting	984.105		977.711	
Afschrijvingen	1.197.289		1.003.285	
Overige kosten	2.039.812		2.070.580	
		11.491.223		10.932.095
<u>Overige lasten</u>				
Toevoeging aan fondsen en voorzieningen	1.834.556		1.817.303	
Na-uitkering	3.367.790		2.524.000	
		5.202.346		4.341.303
		16.693.569		15.273.398
Baten				
In rekening gebrachte administratiekosten auteursrechten Nederland	11.123.270		9.398.359	
<u>Overige baten</u>				
In rekening gebrachte repartitiekosten auteursrechten buitenland	314.987		555.723	
Onverdeelbare rechten en bagatellen	694.819		1.356.275	
Entreegelden en jaarlijkse bijdragen	489.822		389.428	
Interest	4.069.221		3.286.689	
Exploitatie onroerend goed	0		273.124	
Diverse baten	1.450		13.800	
		16.693.569		15.273.398
Saldo		0		0

Toelichting op balans en exploitatierekening**Algemeen****Doelstelling van de Stichting Stemra**

De stichting stelt zich ten doel zowel de materiële als de immateriële belangen van auteurs, uitgevers en overige auteursrechthebbenden te behartigen en te bevorderen, zulks in het bijzonder met betrekking tot het mechanisch reproductierecht. Voorts stelt de stichting zich ten doel de uitoefening en handhaving van het mechanisch reproductierecht, ten behoeve van zowel deelnemers-auteurs, deelnemers-uitgevers als van andere auteurs en auteursrechthebbenden. In dit kader wordt ten dienste van deze doelstelling deelgenomen aan de uitvoering en bevordering van verschillende activiteiten.

Grondslagen van waardering en bepaling van het resultaat

De waardering van de materiële vaste activa geschiedt op basis van historische kostprijzen, rekening houdend met jaarlijkse afschrijvingen.

De overige activa en passiva worden gewaardeerd tegen de nominale waarde, tenzij per post van een andere grondslag melding wordt gemaakt.

Het resultaat wordt bepaald als verschil tussen de voor de exploitatie gemaakte kosten en andere lasten van het jaar enerzijds en de ontvangen interest, de andere baten en de voor kostendekking benodigde in rekening gebrachte administratiekosten anderzijds. De exploitatierekening sluit derhalve zonder saldo.

De grondslagen waarop de waardering van de activa en de passiva berusten, zijn ongewijzigd ten opzichte van het voorgaande jaar.

De opstelling van de jaarrekening geschiedt volgens de gebruikelijke normen, gegeven de aard en doelstelling van de stichting.

**Balans
Vaste activa**

Stemra en Buma zijn met ingang van 1 juli 1987 een 10-jarige huurovereenkomst aangegaan voor het verkochte kantoorgebouw. De gezamenlijke verplichtingen over 1988 bedroegen f 1.711.500.

Computerinstallatie

De in 1983 aangeschafte computerinstallatie, alsmede de uitbreidingen daarop, zijn gezamenlijk eigendom van Stemra en Buma.

Beide participeren voor 50% in de installatie, waaronder wordt begrepen: computer hardware, verbouwing en inrichting computerruimte en software.

Per 1 januari 1990 wordt de huidige computerinstallatie vervangen door nieuwe apparatuur. De resterende boekwaarde wordt onder aftrek van de bekende opbrengstprijzen over de jaren 1988 en 1989 afgeschreven.

Mutaties materiële vaste activa

De mutaties in de materiële vaste activa kunnen als volgt worden gespecificeerd:

	Computer- installatie	Overige bedrijfsmiddelen	Totaal
<u>Afschrijvingspercentages</u>	20/50	14,3/20	
<u>Stand per 1 januari</u>			
Aanschafprijs	3.472.939	1.992.888	5.465.827
Cumulatieve afschrijvingen	1.753.288	1.583.874	3.337.162
Balanswaarde	1.719.651	409.014	2.128.665
<u>Mutaties</u>			
Investeringsen ++	5.739	249.742	255.481
Desinvesteringsen --	0	15.779	15.779
Afschrijvingen --	777.005	310.000	1.087.005
Saldo	-/- 771.266	-/- 76.037	-/- 847.303
<u>Stand per 31 december</u>			
Aanschafprijs	3.478.678	2.226.852	5.705.530
Cumulatieve afschrijvingen	2.530.293	1.893.875	4.424.168
Balanswaarde	948.385	332.977	1.281.362

Effekten en onderhandse leningen

Onder dit hoofd zijn in de balans opgenomen:

Obligaties/onderhandse leningen	43.102.180
Aandelen	8.310.465
Opties	-/- 206.960
Balans per 31 december	51.205.685

De waardering vindt plaats tegen beurskoers per ultimo. Obligaties en onderhandse leningen worden ten hoogste tegen pari gewaardeerd. Waarderingsverschillen worden ten gunste/ten laste gebracht van de voorziening waardeveranderingen beleggingen.

In 1988 werd het saldo van de voordelige verschillen op de bestaande portefeuille ad f 615.637 ten gunste van deze voorziening gebracht.

De voorziening waardeveranderingen beleggingen bedraagt per 31 december 1988 f 2.390.242 en dient voor het opvangen van toekomstige nadelige koersverschillen.

Hypotheke u/g

De onder dit hoofd opgenomen bedragen kunnen worden onderverdeeld naar:

	1988	1987
Hypothecaire leningen aan medewerkers	628.149	671.071
Hypothecaire leningen op bedrijfspanden	2.500.000	2.750.000
Balans per 31 december	3.128.149	3.421.071

Mutaties financiële vaste activa

De mutaties in de financiële vaste activa kunnen als volgt worden gespecificeerd:

	Effekten	Hypotheke u/g	Totaal
<u>Balans per 1 januari</u>	44.310.273	3.421.071	47.731.344
<u>Mutaties</u>			
Verwerving/verstrekking++	9.756.957	0	9.756.957
Koersveranderingen ++	615.637	0	615.637
Aflossingen/verkoopen--	3.477.182	292.922	3.770.104
Saldo	6.895.412	-/- 292.922	6.602.490
Balans per 31 december	51.205.685	3.128.149	54.333.834

Vlottende activa**Debiteuren**

Onder debiteuren zijn de volgende vorderingen opgenomen, onder aftrek van de wenselijk geachte voorzieningen:

	1988	1987
Te ontvangen auteursrechten (inkl. voorschotten grammofoonplatenindustrie)	17.153.309	5.248.808
Aangeslotenen en kontraktanten	850.729	1.095.213
Vereniging Buma	0	644.756
Te verrekenen voorschotten inzake grouppressings	34.311.493	7.745.026
Overige vorderingen	724.241	916.941
Balans per 31 december	<u>53.039.772</u>	<u>15.650.744</u>

Liquide middelen

De deposito's hebben een looptijd tot maximaal 17 april 1989.

Fondsen**Instandhoudingsfonds**

Het instandhoudingsfonds heeft ten doel de continuïteit van de uitvoering der werkzaamheden te verzekeren en dient mede ter nakoming van verplichtingen jegens derden.

Mutaties vonden in het verslagjaar niet plaats.

Voorzieningen

Voorziening voor waardeveranderingen beleggingen

De voorziening dient voor het opvangen van toekomstige koersverschillen op effecten.

	1988	1987
Balans per 1 januari	1.774.605	2.157.582
Toegevoegd/onttrokken zijnde het koersverschil op effecten per 31 december	615.637	382.977
Balans per 31 december	<u>2.390.242</u>	<u>1.774.605</u>

Voorziening voor kostenegalitatie

Deze voorziening is gevormd ter dekking van bijzondere lasten met een incidenteel karakter, alsmede tegen mogelijke risico's waarvan het optreden en de omvang niet vooraf zijn vast te stellen.

	1988		1987	
Balans per 1 januari	1.961.727		1.866.900	
In het verslagjaar werd toegevoegd	750.000		750.000	
		2.711.727		2.616.900
en onttrokken de kosten inzake:				
Jubileum Stemra	0		14.027	
Projekt herstructurering	291.335		800.078	
Bedrijfsopleidingen	133.925		0	
Personele kosten	40.016		31.919	
Externe adviseurs	52.806		47.606	
Beëindiging arbeidsovereenkomst	0		17.982	
Belastingadvies	29.955		8.105	
Naheffing loon-/omzetbelasting	88.013		12.182	
Interne verbouwingen	18.218		10.445	
Struktureel schoonmaakonderhoud	0		62.536	
Leegstand eerste etage	300.000		397.719	
Incidentele personele uitkering	134.867		0	
Diverse overige posten	3.250		17.915	
	<u>1.092.385</u>		<u>1.420.514</u>	
Af: deelname Buma	565.336		765.341	
		527.049		655.173
Balans per 31 december		<u>2.184.678</u>		<u>1.961.727</u>

Voorziening voor herhuisvesting

De bij verkoop van het kantoorgebouw in 1987 gerealiseerde boekwinst is opgenomen als voorziening terzake van herhuisvesting.

Overige voorzieningen: Voorziening voor bijzondere projecten

Deze voorziening is gevormd ter dekking van de kosten verbonden aan projecten ter behartiging en bevordering van de belangen van auteurs en uitgevers.

	1988	1987
Balans per 1 januari	443.480	689.162
In het verslagjaar werd toegevoegd:		
- 0,75% van het in totaal aan aangesloten en deelnemers uitgekeerde bedrag, uitmakende	264.739	244.113
- 0,75% van het aan buitenlandse organisaties uitgekeerde bedrag, uitmakende	76.590	73.190
- 0,75% van het aan buitenlandse organisaties uitgekeerde bedrag inzake groupings, uitmakende	474.623	0
	815.952	317.303
Incidentele toevoeging	268.604	0
	1.084.556	317.303
	1.528.036	1.006.465
Ontrokken werden de voor rekening van Stemra gekomen kosten inzake:		
Piraterijbestrijding, produkt- en marktontwikkeling, research en managementinformatie	446.006	394.545
Kosten inzake jubileum Buma	71.953	0
Premieplaat inz. 'Platen 10-daagse'	52.000	56.000
Samenstelling 'Nationale Hitparade'	38.129	20.140
Bijdrage in de exploitatielasten Stichting Fonografisch Museum	35.000	50.000
Verleende garantie Stichting BFO inzake CD-project	29.000	0
Bijdrage in juridische kosten Stichting Beeldrecht	10.000	10.000
Bijdrage Stichting Nationale Opleiding Voor Geluidsdragers		
Detailhandelaren	4.800	9.800
Diverse overige posten	19.786	22.500
	706.674	562.985
Balans per 31 december	821.362	443.480

Overige voorzieningen: Voorziening voor ingegane pensioenen

	1988	1987
Balans per 1 januari	34.270	34.310
In het verslagjaar werd toegevoegd	5.000	5.000
	39.270	39.310
Ten laste werden gebracht de uitbetaalde pensioenen	5.040	5.040
Balans per 31 december	34.230	34.270

Kortlopende schulden

Te verdelen auteursrechten

Het onder dit hoofd opgenomen bedrag zal in de loop van 1989 worden verdeeld, met dien verstande dat in de posten 'Nederland' en 'Buitenland' is begrepen een bedrag ad f 8.763.807 (1987: f 8.788.179) dat, omdat de verdelingsgegevens onvolledig zijn of ontbreken, nog niet in verdeling kon worden gebracht. Voor het verloop van de te verdelen auteursrechten zie het afzonderlijk overzicht: Verantwoording exploitatie en verdeling auteursrechten.

Voorschotten Nederlandse grammofonplatenindustrie

Onder dit hoofd zijn opgenomen gefactureerde voorschotten op door de Nederlandse grammofonplatenindustrie nog af te rekenen reproductierechten over tijdvakken tot eind 1988.

Wanneer van deze producenten de afrekening wordt ontvangen worden deze voorschotten met de ter verdeling te ontvangen auteursrechten verrekend.

Buitenlandse organisaties

De aan de buitenlandse organisaties per 31 december 1988 verschuldigde bedragen werden in januari 1989 grotendeels afgewikkeld.

Te verrekenen met grammofonplatenindustrie en loonpersers

Onder dit hoofd zijn opgenomen bedragen betrekking hebbende op nog te ontvangen afrekeningen over verstreken tijdvakken alsmede door industrie en loonpersers gestelde garanties.

Exploitatierekening

Personele kosten

	1988	1987
De personele kosten kunnen als volgt worden gespecificeerd:		
Salarissen	2.325.011	2.219.368
Sociale lasten	452.628	426.965
Pensioenpremies	352.900	335.834
Overige personele kosten	237.987	99.440
	3.368.526	3.081.607
Aan Buma vergoed inzake gemeenschappelijke afdelingen	4.560.082	4.507.592
	7.928.608	7.589.199
Aan derden toegerekend en ten laste van voorzieningen gebrachte bedragen	658.591	708.680
	7.270.017	6.880.519

Gedurende 1988 waren gemiddeld 49 werknemers, al dan niet met een volledig dienstverband, in dienst.

Toevoeging aan fondsen en voorzieningen

	1988	1987
Instandhoudingsfonds	0	750.000
Voorziening voor kostenegalitatie	750.000	750.000
Voorziening voor bijzondere projecten	1.084.556	317.303
	1.834.556	1.817.303

Entreegelden en jaarlijkse bijdragen

Met ingang van 1985 werd de reglementaire bepaling van kracht, die voorziet in een jaarlijks door deelnemers te betalen bijdrage in de voor de exploitatie gemaakte kosten, thans door het bestuur vastgesteld op f 75 per jaar.

Interest

Onder dit hoofd zijn verantwoord de netto-opbrengsten uit beleggingen tezamen met die van de op depositorekeningen geplaatste gelden alsmede overige rente-opbrengsten, als volgt gespecificeerd:

	1988	1987
Interest uit effecten en onderhandse leningen	3.144.167	2.299.632
Interest uit deposito's	533.663	635.857
Interest uit voorschotten aan aangeslotenen	106.921	144.976
Interest banken	68.355	73.508
Overige rente-opbrengsten	251.601	237.012
	4.104.707	3.390.985
Interest kasgeldlening	35.486	0
Aan derden vergoede interest	0	104.296
	4.069.221	3.286.689

Verantwoording exploitatie en verdeling auteursrechten

	Nederland	Buitenland	Totaal 1988	Nederland	Buitenland	Totaal 1987
Exploitatie						
Te verdelen auteursrechten aan het begin van het jaar	19.880.233	6.904.727	26.784.960	21.495.577	6.368.270	27.863.847
In het verslagjaar ontvangen:						
Nederlandse grammofoonplaten-industrie inclusief loonpersingen	41.301.160			36.585.652		
Grouppressings	70.746.792			40.379.048		
Radio en televisie	5.565.241			4.586.587		
Achtergrondmuziek	815.876			767.115		
Bijzondere inkasso's	3.191.338			2.553.056		
Buitenlandse organisaties		5.494.089			6.612.581	
	121.620.407	5.494.089		84.871.458	6.612.581	
Af: In rekening gebrachte administratiekosten	11.123.270			9.398.359		
	110.497.137	5.494.089	115.991.226	75.473.099	6.612.581	82.085.680
			142.776.186			109.949.527
In het verslagjaar in verdeling genomen	105.354.345	4.651.097	110.005.442	77.088.443	6.076.124	83.164.567
Te verdelen auteursrechten aan het einde van het jaar	25.023.025	7.747.719	32.770.744	19.880.233	6.904.727	26.784.960
Verdeling						
Uitgekeerd aan:						
Aangeslotenen en deelnemers*	30.964.228	4.334.353	35.298.581	27.430.458	5.117.956	32.548.414
Buitenlandse organisaties	10.211.994	0	10.211.994	9.758.610	0	9.758.610
Idem, inzake grouppressings	63.283.094	0	63.283.094	38.572.403	0	38.572.403
	104.459.316	4.334.353	108.793.669	75.761.471	5.117.956	80.879.427
Te betalen toeslag buitenland	201.967	0	201.967	373.142	0	373.142
Onverdeelbare rechten en bagatellen	693.062	1.757	694.819	953.830	402.445	1.356.275
In rekening gebrachte repartiekosten auteursrechten buitenland	0	314.987	314.987	0	555.723	555.723
Verdeelde auteursrechten	105.354.345	4.651.097	110.005.442	77.088.443	6.076.124	83.164.567

* Inclusief rechtstreekse vertegenwoordigingen

Accountantsverklaring

Wij hebben de jaarrekening 1988 van de Stichting Stemra te Amstelveen gecontroleerd.


Op grond van dit onderzoek zijn wij van oordeel dat deze jaarrekening een getrouw beeld geeft van de grootte en de samenstelling van het vermogen van de Stichting per 31 december 1988 en van het resultaat over 1988.

Amsterdam, 20 april 1989

Deloitte Dijksterhuis

Colofon

Vormgeving: Studio Ton van der Spruit, Amsterdam
Fotografie: Thijs Koobs, Gerrit Serné (pagina 9, foto 8),
Mediatief/Hilversum (pagina 3, Ton Oosterhuis)
Druk: Drukkerij WC den Ouden bv, Amsterdam



Vereniging Buma/Stichting Stemra

Buma/Stemra-huis

Prof. E.M. Meijerslaan 3

1183 AV Amstelveen

Telefoon 020-5407911