

Boekmansichting-Bibliotheek
Herengracht 415 - 1017 BP Amsterdam
Tel. 243739

Inhoud

Voorwoord	3
Buma	
Kerncijfers	4
Direktieverslag over 1987 aan het bestuur	5
Voorstel van de direktie aan het bestuur	9
Voorstel van het bestuur aan de ledenvergadering	11
Jaarrekening 1987	
Balans per 31 december 1987	12
Exploitatierekening over 1987	14
Toelichting op balans en exploitatierekening	15
Verantwoording exploitatie en verdeling auteursrechten in 1987	21
Accountantsverklaring	22
Stemra	
Kerncijfers	23
Direktieverslag over 1987 aan de algemene vergadering van aangeslotenen	24
Voorstel van de direktie aan de algemene vergadering van aangeslotenen	28
Voorstel van het bestuur aan de algemene vergadering van aangeslotenen	28
Jaarrekening 1987	
Balans per 31 december 1987	30
Exploitatierekening over 1987	32
Toelichting op balans en exploitatierekening	33
Verantwoording exploitatie en verdeling auteursrechten in 1987	39
Accountantsverklaring	40

Voorwoord

Wie de thans gepresenteerde jaarcijfers nauwkeurig bestudeert, zal zonder veel moeite bespeuren dat de gang van zaken bij Buma zowel als bij Stemra één gemeenschappelijke tendens vertoont, die reden tot tevredenheid geeft: bij beide organisaties werd de verhouding tussen baten en lasten immers aanzienlijk gunstiger dan voorheen. Dat daarenboven de incassi en voor verdeling beschikbare bedragen in markante mate toenamen, is overigens al even verheugend als de omstandigheid dat de kosten, dankzij de effecten van de destijds in gang gezette automatisering en herstructurering, met succes onder controle konden worden gehouden. Het verslagjaar wierp, met andere woorden, de vruchten af van wat met de enkele jaren geleden genomen beleidsbeslissingen werd beoogd.

De hoofdlijnen en details van deze uitkomsten vindt men samengevat in de directieverslagen die ook om andere redenen stof tot nadenken bieden. Er valt, bijvoorbeeld, in te lezen dat het auteursrecht in menig opzicht nog altijd op maatschappelijke weerstanden stuit en lang niet overal aanvaard wordt. Kennelijk is men zich er niet van bewust dat men dag in dag uit van de producten van de scheppende mens profiteert, waarvoor men, evenals voor het brood van de bakker en het vlees van de slager dient te betalen. Om de samenleving daarvan te doordringen is een algehele klimaatsverandering nodig, die de positionering van het auteursrecht ten goede kan komen.

Daartoe strekkende maatregelen zijn op initiatief van Buma en Stemra inderdaad genomen, met als resultaat de Stichting Auteursrechtbelangen, waarin een groot aantal terzake belanghebbende groeperingen is gebundeld en die voor de efficiënte realisering van imago-verbeterende projecten op haar beurt weer tot de Stichting Auteursrechtmanifestaties leidde. Dat de ministeries van Justitie, Economische Zaken en Welzijn, Volksgezondheid en Cultuur aan deze stichting hun medewerking verlenen is extra opmerkelijk.

Ik belicht dit alles nu eens uitvoerig, omdat hier van een in de hele wereld unieke vorm van samenwerking tussen rechthebbenden en regeringsinstanties sprake is, op basis waarvan het door ons bestreken terrein in zo ruim mogelijke mate kan worden begunstigd. Tastbare resultaten ervan kwamen in het verslagjaar al binnen het bereik. Enerzijds kreeg de reizende tentoonstelling 'Copyright or wrong' gestalte, die op 27 november 1987 in het Haagse Museon van start ging. Anderzijds werd tegelijkertijd een begin gemaakt met de verspreiding van veelvormig lesmateriaal over auteursrecht voor het onderwijs. Het betreft, kortom, twee onderdelen van een groots opgezette voorlichtingscampagne die in de toekomst zal worden voortgezet en uitgebreid en inmiddels ook internationaal reeds de aandacht heeft getrokken. Internationale activiteiten zijn voor het auteursrecht zowel als voor Buma en Stemra trouwens allang onontbeerlijk. De nieuwe communicatiemaatschappij die in-

tussen reeds jaren in opmars is en dus helemáál niet meer zo nieuw, houdt tenslotte niet bij onze grenzen op en gaat met ook voor ons klemmende verwickelingen gepaard, die in groeiende mate internationale oplossingen behoeven. In een Europa op weg naar éénwording zullen zulke grensoverschrijdende benaderingen zelfs des te sterker zijn geboden. De directie en haar medewerkers ondervinden het vrijwel dagelijks aan den lijve en dienen er een niet aflatende aandacht aan te schenken, zoals evenzeer de bestuursleden er voortdurend doordrongen van moeten zijn. Voor hun inzet en van geestdrift doortrokken plichtsbetrachting verdienen zij allen de grootst mogelijke dankbaarheid en dit des te meer, nu Buma en Stemra in internationaal verband een steeds actiever rol zijn gaan spelen, die bijzondere inspanningen vergt.

In weerwil van de zo vreugdevolle samenwerking met de centrale overheid moet mij ook ditmaal helaas weer van het hart dat enkele in het uitzicht gestelde voorzieningen, waarop al jaren door ons werd aangedrongen, voor de zoveelste maal niet van de grond kwamen. Zo werd het geruime tijd geleden bij de Tweede Kamer ingediende wetsvoorstel voor een vergoedingsregeling inzake het thuis kopiëren van beeld- en geluidsdragers in 1987 toch weer niet in behandeling genomen. De rechthebbenden die al veel te lang jaarlijks miljoenen guldens derven, zagen derhalve wederom een jaar van afwachten voorbijgaan. Alles wijst er echter op dat zij in 1988 eindelijk de compensaties zullen ontvangen, waarop zij aanspraak mogen maken.

Wat het leenrecht aangaat, zijn eveneens overheidsmaatregelen vereist, die de op dit gebied heersende misstanden kunnen wegnemen. En dan is er nog steeds de welig tierende piraterij die dringend bestrijding behoeft. Het is maar een greep uit de vraagstukken waarmee regering en parlement zich bezig dienen te houden. Er is, samengevat, nog heel wat werk aan de winkel, dat geen lang uitstel kan verdragen. Want de tijd dringt, vooral met het oog op het Europa van de jaren negentig, dat nu reeds zichtbaar begint te worden.

Lex van Delden
voorzitter

Boekmanstichting-Bibliotheek
Herengracht 415 - 1017 BP Amsterdam
Tel. 243739

Kerncijfers

(bedragen in duizenden guldens)	1987	1986	1985	1984	1983
Exploitatie en verdeling auteursrechten	<i>f</i>	<i>f</i>	<i>f</i>	<i>f</i>	<i>f</i>
Auteursrechten Nederland	62.779	60.085	58.344	47.107	44.816
Baten	11.053	8.687	7.124	5.432	5.398
	73.832	68.772	65.468	52.539	50.214
Exploitatielasten	17.621	17.768	16.304	15.534	15.534
Exploitatieresultaat	56.211	51.004	49.164	37.005	34.680
Toevoeging aan fondsen en voorzieningen	3.281	1.755	2.192	1.449	958
Beschikbaar voor verdeling	52.930	49.249	46.972	35.556	33.722
Toevoeging aan het fonds voor culturele en sociale doeleinden	5.213	4.737	4.697	3.556	3.372
Te verdelen auteursrechten Nederland	47.717	44.512	42.275	32.000	30.350
Door Buma te verdelen kabelgelden buitenland	943	1.724	0	0	0
	48.660	46.236	42.275	32.000	30.350
Nog te verdelen per 1 januari	57.153	45.667	36.126	34.582	33.911
	105.813	91.903	78.401	66.582	64.261
Verdeeld in het verslagjaar	48.563	34.750	32.734	30.456	29.679
Nog te verdelen auteursrechten Nederland per 31 december	57.250	57.153	45.667	36.126	34.582
Exploitatielasten in % van auteursrechten Nederland	28,1	29,6	27,9	33,0	34,7
Exploitatieresultaat in % van auteursrechten Nederland	89,5	84,9	84,3	78,6	77,4
Beschikbaar voor verdeling in % van auteursrechten Nederland	84,3	82,0	80,5	75,5	75,3
Indexcijfers (1983=100)					
Auteursrechten Nederland	140	134	130	105	100
Exploitatielasten	113	114	105	100	100
Te verdelen auteursrechten Nederland	157	147	139	105	100
Verdeelde auteursrechten Nederland	164	117	110	103	100
Prijsindex*	105	106	106	104	100
Loonindex*	102	101	102	100	100

* Ontleend aan gegevens van het C.B.S.

Direktieverslag over 1987 aan het bestuur

Exploitatie auteursrechten

Wij vangen ons verslag over 1987 aan met de vermelding van het in het verslagjaar gerealiseerde resultaat, uitgedrukt in het voor verdeling beschikbare bedrag. Dat belooft *f* 52.929.802 versus *f* 49.249.113 in 1986, een toename van ca *f* 3,7 miljoen, ofwel 7,5 %, waarmee onze verwachtingen, als uitgesproken in ons verslag over 1986, werden overtroffen. Deze uitkomst is de resultante van enerzijds een toename van de ontvangsten uit hoofde van auteursrechten Nederland ad ca *f* 2,7 miljoen en anderzijds een afname van het voor kostendekking benodigde bedrag ter grootte van een miljoen gulden.

Aan de designeerde toename van de ontvangsten aan auteursrechten Nederland werd door de diverse exploitatiebureaus in verschillende mate bijgedragen. Zo stegen de ontvangsten in de rubriek Mechanische muziek van *f* 30.730.000 tot *f* 32.052.000 - 4,3 % - waarmee de groei weliswaar achterbleef bij de in 1986 geboekte stijging van 6,3 % maar desondanks tot tevredenheid stemt. Vrijwel alle ontvangsten die in genoemde rubriek worden verantwoord, zijn onderhevig aan algemene voorwaarden krachtens welke van jaar tot jaar de prijs voor het muziekauteursrecht wordt aangepast aan wijzigingen in het loon- en prijspeil. De desbetreffende clausule in onze overeenkomsten met muziekgebruikers leidde in het verslagjaar tot een verhoging van onze tarieven ad 0,4 procent. Een wederom gerealiseerde uitbreiding van onze contracten-portefeuille droeg voorts bij aan de geconstateerde toename. Overigens zijn binnen verschillende sectoren van het bedrijfsleven die zich bedienen van achtergrondmuziek ontwikkelingen gaande die ons verontrusten. De Raad voor het Filaal- en Grootwinkelbedrijf, die onder meer supermarktketens vertegenwoordigt, uitte kritiek op ons tarief zoals dat van kracht is voor de vaak grote tot zeer grote winkelruimten van de bij genoemde Raad aangesloten ondernemingen. De wens tot een drastische prijsverlaging werd door de Raad FGB geuit. Wederzijds overleg, waarbij wij de bereidheid tot zekere tariefsaanpassingen toonden, bracht partijen niet nader tot elkander waarna de Raad FGB een formele klacht bij de Regeringscommissaris bij Buma, Mr E.A.G. Brautigam, deponeerde. De laatste stelde partijen een procedure voor ter behandeling van de klacht, die inmiddels is ingezet en mogelijk nog in 1988 tot een uitspraak van de Regeringscommissaris zal leiden. Het Koninklijk Nederlands Ondernemers Verbond gaf ons op zijn beurt te kennen met ons tarief voor mechanische achtergrondmuziek onvrede te hebben. Het KNOV is van mening dat juist de kleinere winkelruimten en werkplaatsen een relatief en absoluut te hoge prijs onder dat tarief aan Buma verschuldigd zijn. Inmiddels vinden wederzijdse besprekingen plaats waarover wij in het komende jaar verslag zullen uitbrengen. Wel tekenen wij nu reeds aan dat, zoals nu eenmaal grote gebeurtenissen hun schaduw vooruitwerpen, de realiter te verwachten invoering van wetgeving, die uitvoerende kunstenaars, platenproducenten en omroeporganisaties

rechten zal toekennen - Nederland zal daarmee vele landen volgen, die op basis van de Conventie van Rome de genoemde houders van 'naburige rechten' specifieke bescherming verlenen - de kritiek op Buma's tarievenbeleid mede bepaalt. Uitingen van o.a. de Raad FGB, die vreest dat de uitoefening van de door de wetgever toe te kennen rechten te zijner tijd tot een lastenverzwaring voor de zich van achtergrondmuziek bedienende ondernemingen zal leiden, wijzen daarop. Wij merken in dit verband op dat de Conventie van Rome, waarvan Nederland naar verwachting weldra verdragspartij zal zijn, uitgaat van het beginsel dat de aan derden toe te kennen naburige rechten in geen geval aan de - eigenlijke - auteursrechthebbers afbreuk zullen doen. Het is geenszins de bedoeling dat het aan de een toe te kennen recht wordt geëffectueerd door de ander zijn recht te ontnemen. Wij hebben het volste vertrouwen dat ook de Nederlandse wetgever het genoemde principiële uitgangspunt zal respecteren.


De ontvangsten in de rubriek Amusementsmuziek, die de opbrengsten van live uitvoeringen betreft, stegen niet onaanzienlijk t.w. van *f* 2.596.000 tot *f* 2.945.000 - 13,4 procent. Met een groot aantal theaterbureaus werd op basis van een raamovereenkomst met de Vereniging Vecta, gecontracteerd in dier voege dat de betrokken bureaus voor door hun bemiddeling totstandgekomen muziekuitvoeringen namens Buma met de verantwoordelijke organisatoren een regeling treffen. Dit geldt ook voor uitvoeringen voor rekening van horecabedrijven, afhankelijk van de hoogte van gages c.q. uitkoopsommen. Dienaangaande vond met het Bedrijfschap Horeca intensief overleg plaats. Aan de hand van de verdere ontwikkelingen zal dat overleg in 1988 worden hervat. Bij de rubrieken waarin wij de opbrengsten van de 'ernstige' muziek verantwoorden valt vooral de stijging in de rubriek Concertmuziek I, overwegend uitvoeringen van symfonische muziek betreffende, op: de ontvangsten stegen van *f* 592.000 tot *f* 662.000.

De toename in de rubriek Filmmuziek - 1987 *f* 1.915.000 tegenover *f* 1.695.000 in 1986 - weerspiegelt deels de zich in het verslagjaar gunstig ontwikkelende omzet van de bioscoopsector. Overigens zijn in deze rubriek ontvangsten uit hoofde van abonnee-televisie via de kabel verantwoord. De ontvangsten in de rubrieken Radio- en Televisiemuziek stegen slechts in geringe mate. Het met de NOS, thans Nederlandse Omroepprogramma Stichting, en Radio Nederland Wereldomroep in 1986 materieel gesloten contract werd in het verslagjaar formeel bekrachtigd en ondertekend. Met vrijwel alle lokale omroepen werd op basis van een met de OLON - Organisatie van Lokale Omroepen in Nederland - gesloten modelovereenkomst gecontracteerd voor het muziekgebruik in het kader van radio-uitzendingen. De ontvangsten in de exploitatierubriek Kabel- en satellietomroep stegen van *f* 9.322.000 tot *f* 9.815.000, ofwel met 5,3 procent. Alle bij de initiële kabelovereenkomst, die medio 1987 expireerde, betrokken partijen

traden toe tot een nieuwe overeenkomst die in essentie een voortzetting van het daarvoor bestaande contractuele regiem betekent en tot ultimo 1989 zal voortduren. Het door de overeenkomst bestreken pakket televisieprogramma's werd uitgebreid met het Italiaanse programma Rai Uno en het Luxemburgse RTL Plus, zij het dat de auteursrechtelijke toestemming met betrekking tot die beide eerst per 1 januari 1988 werd geëffectueerd tengevolge van complexe problemen die de rechten terzake van in die programma's opgenomen films betroffen. Buma blijft voor alle betrokken rechthebbenden, in de hoedanigheid van gemachtigde, optreden en sluit namens hen de contracten met de individuele kabelexploitanten. Het aanbod van satellietprogramma's op de kabel breidde zich enigszins uit maar dat leidde niet tot een belangrijke toename van onze ontvangsten. Al met al stegen onze ontvangsten aan auteursrechten Nederland van f 60.085.000 tot f 62.779.000, ergo met 4,5 procent, een resultaat dat wij als niet onbevredigend aanmerken.

Verdeling auteursrechten

Bleven in 1986 de verdeelde auteursrechten bij de corresponderende ontvangsten achter tengevolge van de aanlooppromen, met het nieuwe informatie-systeem ondervonden, in het verslagjaar slaagden wij er in een bedrag ad f 54,5 miljoen - 1986 f 39,7 miljoen - in verdeling te brengen. De opgelopen achterstand in de uitkeringen werd hierdoor ingelopen, terwijl de kwaliteit van de afrekeningen verbeterde. Door aanpassing c.q. uitbreiding van computer-apparatuur en modificatie van de programmatuur verliepen de werkzaamheden op het gebied van documentatie en repartitie sneller, efficiënter en zorgvuldiger. Van het in totaal in verdeling genomen bedrag ad f 54,5 miljoen had f 48,6 miljoen betrekking op auteursrechten Nederland en f 5,9 miljoen op auteursrechten buitenland, id est door buitenlandse zusterorganisaties aan ons en ten behoeve van onze eigen aangeslotenen afgedragen incassi.



Ontvangsten auteursrechten 1986 en verdeling daarvan in 1987.

* Betreft te verdelen auteursrechten voorgaande jaren.

Onderverdeling ontvangsten auteursrechten Nederland 1987

Ernstige muziek

Symfony orkesten	24,65%
Harmonie & Fanfare	27,81%
Zang	18,97%
Culturele kringen	6,39%
Kerkmuziek	5,98%
Overige	16,19%

Amusementsmuziek

Impresariaten	40,35%
Horeca amusement	21,97%
Jeugdwerk	9,42%
Schouwburgen	6,96%
Overige	21,30%

Mechanische muziek

Horeca achtergrond	39,88%
Winkels	21,21%
Zieken- en bejaardenzorg	14,66%
Werkruimten	10,89%
Horeca amusement	6,06%
Jeugdwerk	2,60%
Overige	4,71%

Ernstige muziek 3,95%	Amusementsmuziek 4,69%			
Mechanische muziek 51,06%				
Filmmuziek 3,05%	Radio- & Televisie muziek 21,62%			
Kabel- & Satellietomroep 15,63%				

1987 totaal f 62,8 miljoen

Ernstige muziek 5,24%				
Amusementsmuziek 4,80%				
Mechanische muziek 54,71%				
Filmmuziek 4,74%				
Radio- & Televisie muziek 30,51%				

1982 totaal f 40,8 miljoen

Ernstige muziek				
Amusementsmuziek				
Mechanische muziek				
Filmmuziek				
Radio- & Televisie muziek				

1978 totaal f 30,1 miljoen

Bedrijfsresultaten

De exploitatierekening mondt uit in een lastentotaal ad *f* 20,9 miljoen waartegenover een batentotaal van *f* 11,1 miljoen werd gerealiseerd. Het negatieve saldo ad *f* 9,8 miljoen representeert het voor kostendekking benodigde bedrag dat op de ontvangsten aan auteursrechten Nederland - *f* 62,8 miljoen - in mindering moet worden gebracht. Zo komt het voor verdeling beschikbare bedrag uit op ca *f* 53 miljoen.

De exploitatielasten namen ietwat af van *f* 17,8 tot *f* 17,6 miljoen. Voor toevoeging aan fondsen en voorzieningen was *f* 3,3 miljoen benodigd tegenover *f* 1,7 miljoen in het voorgaande jaar. De totale lasten stegen van *f* 19,5 tot *f* 20,9 miljoen, een toename van 7,1 procent. Daartegenover stond een aanzienlijke stijging van de baten, die toenamen van *f* 8,7 tot *f* 11,1 miljoen, groten-deels tengevolge van een aanzienlijke stijging aan interest, van *f* 4,7 tot *f* 6,2 miljoen. Ook het totaal aan ingehouden administratiekosten/vergoedingen wegens verrichte diensten - hoofdzakelijk op onze kabel-activiteiten betrekking hebbende - droeg in belangrijke mate tot de groei der baten bij. Tenslotte werd aan vrijgevallen vrijwaringsverplichtingen ten laste van de desbetreffende voorziening ruim *f* 0,5 miljoen als baten verantwoord. Opgemerkt zij dat de batenstijging voor een niet onbelangrijk gedeelte als incidenteel moet worden aangemerkt.

Het voor kostendekking benodigde bedrag beloopt *f* 9,8 miljoen en blijft daarmee ten achter bij het corresponderende getal voor 1986 ad *f* 10,8 miljoen. Evenals de laatste twee voorgaande jaren het geval was kon in het verslagjaar het voor verdeling beschikbare bedrag meer toenemen dan uit hoofde van alleen de toename van de ontvangsten aan auteursrechten Nederland mogelijk ware geweest. Dit houdt in dat wederom de kosten/baten verhouding zich verbeterd heeft. Wij zijn onze medewerkers die door hun inzet dit resultaat mede hebben bewerkstelligd deswege erkentelijk.

Verwachtingen voor 1988

Het komende jaar zien wij met gemengde gevoelens tegemoet. De Vereniging Buma zal dan haar vijfenzeventigjarig jubileum vieren. Ten tijde van het schrijven van dit verslag heeft de eerste manifestatie in het kader van het jubileumprogramma reeds plaats gehad. Op 10 februari 1988 presenteerden wij in de Jaarbeurs te Utrecht de resultaten van een in onze opdracht verricht onderzoek inzake achtergrondmuziek in supermarkten. Een reeks van verdere activiteiten en festiviteiten zal volgen. Wij taxeren ook dat de financiële uitkomsten van dien aard zullen zijn dat de resultaten die in 1987 werden gerealiseerd, zullen worden overtroffen: het voor verdeling beschikbare bedrag moet kunnen stijgen van de dit jaar bijna verwezenlijkte *f* 53 miljoen tot tegen de *f* 55 miljoen, mede omdat de lasten enigermate zullen kunnen afnemen.

Wolken drijven echter aan de hemel. Belangrijke gebruikersgroeperingen beogen een lastenverlaging ten koste van muziekauteursrechthebbers. Steeds zwaarder drukken de lasten van een verfijnd systeem van verdeling met de daaraan verbonden inspanning op het vlak van de copyright-documentatie op het budget van onze organisatie. Dat geldt ook voor onze zusterorganisaties, de grootste wellicht uitgezonderd. In het Europa van de Europese Gemeenschap en daarbuiten dient zich de noodzaak aan tot het entameren van vormen van samenwerking, ten minste op het gebied van de informatieverwerking, tussen de organisaties die staan voor de collectieve exploitatie van het auteursrecht. Wij zoeken het internationale overleg daarover te verdiepen, te meer nu de satellietomroep wellicht een Europees publiek gaat bedienen hetgeen tot de landsgrenzen beperkte vormen van licentiëring uitsluit. Gedurig grensverleggend bezig zijn, in meer dan één opzicht, toekomstscenario's op- en bijstellend, lijkt ons voor 1988 en de verdere toekomst geboden.

De direktie

Amstelveen, 21 april 1988

Mr J.H. Verhagen

Drs G.P. Willemsen

Voorstel van de direktie aan het bestuur

Blijkens de jaarrekening, door ons volgens artikel 21, lid 2 van de statuten opgemaakt, belooft het totaal van de in het verslagjaar ontvangen auteursrechten Nederland f 62.779.145 (1986: f 60.084.768). Na aftrek van het voor kostendekking benodigde bedrag ad f 9.849.343 (1986: f 10.835.655) komt ter verdeling beschikbaar f 52.929.802 (1986: f 49.249.113). Wij stellen u voor het aldus ter verdeling beschikbare bedrag te verdelen over de onderscheiden repartitierubrieken als volgt, zulks met inachtneming van de gebruikelijke toevoeging aan het fonds voor culturele en sociale doeleinden:

	1987 voor verdeling beschikbaar	1987 idem na aftrek inhouding soc.cult. fonds	1986 idem na aftrek inhouding soc.cult.fonds
	f	f	f
Concertmuziek I	617.000	555.000	482.000
Concertmuziek II	281.000	252.000	230.000
Zang- en Accordeonmuziek (IIa)	346.000	312.000	307.000
Kerkmuziek	109.000	98.000	90.000
Carillonmuziek	58.000	53.000	50.000
Harmonie- en Fanfaremuziek	634.000	571.000	502.000
Totaal ernstige rubrieken	2.045.000	1.841.000	1.661.000
Amusementsmuziek levend	3.308.000	2.977.000	2.584.000
Funktionele achtergrondmuziek	2.522.000	2.269.000	2.075.000
Amusementsmuziek mechanisch te verdelen over radio en televisie	21.727.000	19.554.000	17.877.000
Totaal algemene licenties	29.602.000	26.641.000	24.197.000
Radiomuziek	6.084.000	5.476.000	5.209.000
Televisiemuziek	5.542.000	4.988.000	5.048.000
Filmmuziek	1.887.000	1.698.000	1.481.000
Kabel- en satellietomroep*	43.115.000	38.803.000	35.935.000
Totalen	9.815.000	8.914.000	8.577.000
	52.930.000	47.717.000	44.512.000

* De toevoeging aan het fonds voor culturele en sociale doeleinden bedraagt 10% van het voor verdeling beschikbare bedrag. Voor de kabelgelden welke door buitenlandse organisaties worden verdeeld gelden fraktioneel andere inhoudingspercentages.

Toelichting

Onze doelstelling de verdeling van de voor uitkering beschikbare bedragen zo nauw mogelijk te laten aansluiten bij het aktuele gebruik van het muziekrepertoire, bracht ons de afgelopen jaren er toe ons steeds meer te baseren op marktonderzoeksresultaten, verkregen uit wetenschappelijk vastgestelde steekproeven. Dit gold mede voor de verdeling van de onder de rubriek mechanische muziek gerealiseerde ontvangsten. Met ingang van 1981 werd daartoe de repartitierubriek amusementsmuziek mechanisch gevormd, waarbinnen op basis van genoemde onderzoeksresultaten een steeds groter gedeelte van de betrokken ontvangsten werd verdeeld. Binnen die rubriek vonden afzonderlijk repartities plaats voor discomuziek (het muziekgebruik in discotheken) en funktionele achtergrondmuziek (muziek via min of meer professionele achtergrondmuziekinstallaties in tal van ruimten ten gehore gebracht) alsmede, voor een belangrijk gedeelte, op basis van het repertoire zoals dat met name via de zenders Radio 2 en 3 op de radio gedurende

het betrokken jaar ten gehore is gebracht.

De uitkomsten van dit beleid hebben tot heroverweging geleid. Ofschoon genoemde afzonderlijke repartities statistisch verantwoord geschieden, leidde de gekozen opzet ertoe dat aanzienlijke bedragen slechts over een betrekkelijk gering aantal werken, in de diverse steekproeven voorkomend, werden verdeeld, waardoor evenzo betrekkelijk weinig rechthebbenden in de repartitie werden betrokken. Van jaar tot jaar bleken de uitkomsten van de betrokken repartities tevens voor individuele rechthebbenden tot sterk variërende uitkomsten te leiden.

Met ingang van het voorgaande jaar is daarom met betrekking tot de verdeling van de gelden beschikbaar binnen de rubriek amusementsmuziek mechanisch voor een geheel andere opzet gekozen. Behoudens de handhaving van een afzonderlijke repartitie met betrekking tot funktionele achtergrondmuziek, worden de bedragen beschikbaar binnen de rubriek amusementsmuziek mechanisch verdeeld over alle in de rubrieken radio- en televisiemuziek voorkomende vermaakswerken, aan de hand van het totaal aan beschikbare programma-gegevens. Die gegevens dekken het totale repertoiregebruik door alle omroepcomponenten. Het gaat daarbij niet alleen om de landelijke televisie- en radio-zendernetten,

maar tevens in steeds grotere mate om de lokale en regionale omroep, die zich geleidelijk ontwikkelt. Met deze opzet wordt beoogd een adequate repartitie te doen plaatsvinden, tegen lagere kosten dan voorheen met betrekking tot de verscheidene deelrepartities het geval was en die - dat vooral - aan objectieve criteria onderhevig is, representatief mag worden geacht voor het totaal gebruik van amusementsmuziek in den lande en waarbij tenslotte zoveel mogelijk gerechtigden betrokken zijn.

De directie, zich daarbij door uw bestuur gesteund wetende, is van mening dat met een en ander niet alleen de toebedelende rechtvaardigheid, maar ook de efficiëntie van de bedrijfsinspanningen op het punt van de repartitie en daarvan afgeleid de dokumentatie worden bevorderd.

Wel wordt nog, overeenkomstig de gedragslijn in de voorgaande jaren, een (bescheiden) gedeelte van de middelen, afkomstig uit de ontvangsten voor mechanische muziek, toegevoegd aan de repartitierubriek amusementsmuziek levend. De verdeling van de beschikbare middelen binnen die rubriek is sinds geruime tijd, ook binnen uw bestuur, in studie. Vooruitlopend op de uitkomsten vandien is besloten niet van de tot op heden bestendig gebruikelijke gedragslijn af te wijken.

Evenals de twee voorgaande jaren verantwoord wij (afzonderlijk) de opbrengsten uit hoofde van kabel- en satellietomroep. De uit dien hoofde beschikbare bedragen worden verdeeld in de vorm van toeslagen binnen de rubrieken radio- en televisiemuziek, waarbij voor zover het buitenlandse omroepprogramma's betreft, de verdeling wordt opgedragen aan onze zusterorganisaties in de betrokken naburige landen, aangezien zij immers over de totale programmagegevens beschikken en zodoende de verdeling tegen minimale kosten kan worden gerealiseerd.

In zijn algemeenheid geldt dat de bedragen die in de onderscheiden repartitierubrieken ter beschikking worden gesteld een functie zijn van twee factoren. Allereerst het aandeel in de ontvangen auteursrechten Nederland, dat aan elk der repartitierubrieken wordt toebedeeld. Op de tweede plaats de omvang van de kosten, in het bijzonder die van de inkasso en van de repartitie, die op grond van een nauwgezet kosten-allocatiesysteem worden geregistreerd en per rubriek tot specifiek verschillende uitkomsten leiden. Vooral in enkele rubrieken van kleiner geldelijk belang met een veelheid en gevarieerdheid van muziekuitvoeringen geldt, dat de verdeelkosten als zodanig het uiteindelijk ter beschikking te stellen bedrag aanzienlijk reduceren. Voortdurend wordt gestreefd - door wijziging van methoden van verkrijging en verwerking van programma's - de daarmee gepaard gaande kosten te beperken. Uitgangspunt is daarbij, dat het in iedere rubriek mogelijk moet zijn een netto bedrag ter beschikking te stellen, dat een aanvaardbare relatie heeft tot de aan de rubriek toegewezen ontvangsten.

Het beleid is erop gericht in elk der rubrieken, na aftrek van de toevoeging aan het fonds voor culturele en sociale doeleinden, een bedrag ter beschikking te stellen dat tenminste 63% bedraagt van de toegewezen ontvangsten. Deze ratio kon in een drietal rubrieken, te weten concertmuziek II, concertmuziek Ila (zang- en accordeonmuziek) en carrillonmuziek alleen worden bereikt door daaraan een enigszins hogere toeslag toe te kennen uit de baten uit interest en anderen hoofde, die overigens pro rata parte aan de verschillende rubrieken worden toebedeeld.

De directie

Amstelveen, 21 april 1988

Mr J.H. Verhagen

Drs G.P. Willemsen

Voorstel van het bestuur aan de ledenvergadering

Onder verwijzing naar het verslag en de voorstellen van de directie, alsmede naar de door de accountants Van Dien+ Co gefiatteerde jaarrekening, stellen wij u voor de jaarrekening 1987, met inbegrip van de voorstellen van de directie, goed te keuren en bestuur en directie conform artikel 21, lid 7 van de statuten te déchargeren, onder dankzegging aan directie en medewerkers voor de in het verslagjaar verrichte inspanningen en bereikte resultaten.

Wij prijzen ons gelukkig dat de aanloopproblemen rond het herstrukturingsproces en het nieuwe informatie-systeem, die de kwaliteit en kwantiteit van de verdelings-uitkomsten in 1986 nog negatief beïnvloedden, thans grotendeels overwonnen zijn, waardoor het verslagjaar qua zowel ontvangen als verdeelde auteursrechten succesvol is verlopen en afgesloten.

Het bestuur Amstelveen, 11 mei 1988

L. van Delden, voorzitter;
Mr B. Arp, Dr K. Boehmer, R. Bos, Harry de Groot,
A.A. Jansen jr., H. van der Molen, J. Molenaar,
Drs A. Oosterhuis, C.M. Schrama, C. Smit en Pi Vèriss.

Betalingsbalans

Land*	Organisatie	Tijdvak 1985-1987		Tijdvak 1982-1984	
		Ten goede gekomen aan <i>f</i>	Ontvangen van <i>f</i>	Ten goede gekomen aan <i>f</i>	Ontvangen van <i>f</i>
België	SABAM	1.235.667	5.696.574	1.120.049	4.718.045
Bondsrepubliek Duitsland	GEMA	4.962.191	3.698.553	4.826.204	3.756.355
Denemarken	KODA	106.945	132.431	127.518	115.391
Frankrijk	SACEM	4.723.719	3.229.300	5.500.518	1.803.022
Griekenland	AEPI	33.614	3.687	28.494	5.968
Italië	SIAE	1.479.705	385.729	1.650.695	381.261
Portugal	SPA	20.424	15.504	21.612	4.644
Spanje	SGAE	587.400	310.055	514.005	392.651
Verenigd Koninkrijk	PRS	11.382.057	1.180.416	9.463.795	857.006
Totaal Europese Gemeenschap		24.531.722	14.652.249	23.252.890	12.034.343
Oostenrijk	AKM	513.303	607.402	697.606	707.577
Zwitserland	SUISA	778.173	417.188	692.086	428.122
Overige Europese organisaties		1.566.872	867.830	1.760.570	649.248
Totaal Europa		27.390.070	16.544.669	26.403.152	13.819.290
Verenigde Staten	ASCAP	11.670.759	1.132.959	9.332.363	743.567
Verenigde Staten	BMI	8.726.565	99.270	6.782.656	93.248
Verenigde Staten	SESAC	64.311	0	76.182	0
Rest wereld		1.847.426	1.279.391	1.353.913	713.063
Totaal wereld		49.699.131	19.056.289	43.948.266	15.369.168

* Frankrijk inclusief Luxemburg;
Verenigd Koninkrijk inclusief
Ierland.

Balans per 31 december 1987

	1987		1986	
	<i>f</i>	<i>f</i>	<i>f</i>	<i>f</i>
Vaste activa				
Materiële vaste activa				
Onroerend goed	27.342		10.239.839	
Computerinstallatie	1.719.651		1.985.642	
Overige bedrijfsmiddelen	1.610.275		1.581.926	
		3.357.268		13.807.407
Financiële vaste activa				
Effekten en onderhandse leningen	79.585.189		53.232.341	
Hypotheken u/g	6.240.996		6.085.737	
		85.826.185		59.318.078
		89.183.453		73.125.485
Vlottende activa				
Vorderingen				
Debiteuren	4.813.507		4.576.009	
Te ontvangen kabelgelden	3.148.134		2.855.502	
Te ontvangen interest	2.580.548		2.008.898	
Vooruitbetaalde kosten	11.896		2.213.099	
	10.554.085		11.653.508	
Liquide middelen				
Deposito-rekeningen	12.500.000		23.000.000	
Kas en bankrekeningen	571.098		513.054	
		23.625.183		35.166.562
		112.808.636		108.292.047

Balans per 31 december 1987

	1987		1986	
	f	f	f	f
Fondsen				
Instandhoudings-/waarborgfonds	4.700.000		3.200.000	
Fonds voor culturele en sociale doeleinden	2.871.510		2.365.651	
		7.571.510		5.565.651
Voorzieningen				
Voorziening voor waardeveranderingen beleggingen	818.594		1.873.303	
Voorziening voor kostenegalisatie	1.687.343		1.499.371	
Voorziening voor vrijwaringsverplichtingen	344.164		823.200	
Voorziening voor herhuisvesting	1.001.212		0	
Overige voorzieningen	1.501.191		1.335.749	
		5.352.504		5.531.623
		12.924.014		11.097.274
Kortlopende schulden				
Te verdelen auteursrechten:				
Nederland:				
Verslagjaar	47.965.614		44.416.845	
Voorgaande jaren	9.285.011		12.735.511	
	57.250.625		57.152.356	
Buitenlandse organisaties	8.820.333		9.055.405	
	66.070.958		66.207.761	
Buitenlandse organisaties in rekening-courant	15.984.657		14.349.635	
Aanverwante stichtingen in rekening-courant (inkl. de voor 1988 resp. 1987 vastgestelde dotaties)	9.261.134		6.328.110	
Leveranciers	2.302.827		1.290.411	
Buma-deelnemers	1.224.710		709.416	
Premies sociale verzekeringen en belastingen	807.124		1.137.192	
Muziekgebruikers, credit saldi	367.447		237.827	
Derden-kabelrechthebbenden	3.208.129		6.300.459	
Te betalen vakantietoeslag	510.600		465.600	
Te betalen interest	0		68.497	
Overige schulden	147.036		99.865	
		99.884.622		97.194.773
		112.808.636		108.292.047

Exploitatierkening over 1987

	1987		1986	
	f	f	f	f
Lasten				
Exploitatielasten				
Personele kosten	11.394.313		11.210.200	
Huisvesting	1.467.899		1.596.970	
Afschrijvingen	1.244.095		1.207.081	
Overige kosten	3.514.914		3.753.417	
		17.621.221		17.767.668
Overige lasten				
Toevoeging aan fondsen en voorzieningen		3.281.054		1.755.020
		20.902.275		19.522.688
Baten				
In rekening gebrachte repartitiekosten:				
inzake auteursrechten/kabelgelden buitenland	294.486		316.237	
inzake radio/tv Stemra	341.500		316.000	
Ingehouden administratiekosten/ vergoedingen wegens verrichte diensten	2.244.654		1.626.713	
Onverdeelbare rechten en bagatellen	1.135.671		1.141.509	
Entreegelden	17.604		17.657	
Interest	6.188.969		4.718.385	
Exploitatie onroerend goed	273.124		519.349	
Vrijval vrijwaringsverplichting	540.749		0	
Diverse baten	16.175		31.183	
		11.052.932		8.687.033
Saldo		9.849.343		10.835.655
Benodigde kostendekking		9.849.343		10.835.655
		0		0

Toelichting op balans en exploitatierekening**Algemeen****Doelstelling van de Vereniging Buma**

De vereniging stelt zich ten doel zowel de materiële als de immateriële belangen van auteurs en muzikuitgevers te bevorderen, zonder winstoogmerk voor zichzelf.

In dit kader wordt ten dienste van deze doelstelling deelgenomen aan de uitvoering en bevordering van verschillende activiteiten.

Grondslagen van waardering en bepaling van het resultaat

De waardering van de materiële vaste activa geschiedt op basis van historische kostprijzen, rekening houdend met jaarlijkse afschrijvingen.

De overige activa en passiva worden gewaardeerd tegen de nominale waarde, tenzij per post van een andere grondslag melding wordt gemaakt.

Het resultaat wordt bepaald als verschil tussen de voor de exploitatie gemaakte kosten en andere lasten van het jaar enerzijds en de ontvangen interest, andere baten en het - per saldo - voor kostendekking benodigde deel van de ontvangen auteursrechten Nederland anderzijds. De exploitatierekening sluit derhalve zonder saldo.

De grondslagen waarop de waardering van de activa en de passiva berusten, zijn ongewijzigd ten opzichte van het voorgaande jaar.

De opstelling van de jaarrekening geschiedt volgens de gebruikelijke normen, gegeven de aard en doelstelling van de vereniging. Voor vergelijkingsdoeleinden zijn de overeenkomstige cijfers met betrekking tot voorgaande jaren aangepast.

Balans**Vaste activa****Onroerend goed**

Per 1 juli 1987 werden grond, kantoorgebouw en installaties aan de Prof. E.M. Meijerslaan 3 te Amstelveen aan derden verkocht en overgedragen.

Buma/Stemra zijn met ingang van die datum een 10-jarig huurkontraat aangegaan voor het bestaande kantoorgebouw. De nieuwe eigenaresse is voornemens op het terrein een tweede kantoorgebouw te stichten.

In 1988 zullen Buma/Stemra beslissen of zij een aan hen gegeven optie tot huur van dit nieuwe kantoorgebouw zullen uitoefenen dan wel de huidige huurovereenkomst zullen voortzetten.

Buma/Stemra participeren bovendien in een eventuele meerwaarde welke als gevolg van de ontwikkeling van het totale complex aan de Prof. E.M. Meijerslaan zal ontstaan.

De bij verkoop van 1 juli 1987 gerealiseerde transactiewinst werd als volgt berekend:

	<i>f</i>	<i>f</i>
Boekwaarde bij verkoop		20.197.548
Opbrengst verkoop	22.300.000	
Verkoopkosten	100.028	
Netto opbrengst		22.199.972
		2.002.424

Buma en Stemra participeren elk voor 50% in deze bedragen. De boekwinst ten bedrage van f 1.001.212 zal voorlopig worden gereserveerd voor herhuisvesting tot het moment dat het definitieve besluit over de huisvesting zal worden genomen.

Computerinstallatie

De in 1983 aangeschafte computerinstallatie, alsmede de uitbreidingen daarop, zijn gezamenlijk eigendom van Buma en Stemra.

Beide participeren voor 50% in de installatie, waaronder wordt begrepen: computer hardware, verbouwing en inrichting computerruimte en software. De hardware en verbouwing worden in zeven jaar afgeschreven waarbij 1984 als eerste jaar geldt; software wordt in vijf jaar afgeschreven i.e. jaarlijks 20% van de aanschafprijs.

Mutaties materiële vaste activa

De mutaties in de materiële vaste activa kunnen als volgt worden gespecificeerd:

	Onroerend goed	Computer- installatie	Overige bedrijfsmiddelen	Totaal
<u>Afschrijvingspercentages</u>	0 / 2,5 / 5 / 10 / 20	20 / 25	10 / 14,3 / 20	
<u>Stand per 1 januari</u>	<i>f</i>	<i>f</i>	<i>f</i>	<i>f</i>
Aanschafprijs	11.745.853	3.108.004	4.073.309	18.927.166
Cumulatieve afschrijvingen	1.506.014	1.122.362	2.491.383	5.119.759
Balanswaarde	10.239.839	1.985.642	1.581.926	13.807.407
<u>Mutaties</u>				
Investeringsen +/-	0	364.935	722.790	1.087.725
Desinvesteringsen -/-	10.098.774	0	0	10.098.774
Afschrijvingen -/-	113.723	630.926	694.441	1.439.090
Saldo	-/- 10.212.497	-/- 265.991	28.349	-/- 10.450.139
<u>Stand per 31 december</u>				
Aanschafprijs	65.100	3.472.939	4.796.099	8.334.138
Cumulatieve afschrijvingen	37.758	1.753.288	3.185.824	4.976.870
Balanswaarde	27.342	1.719.651	1.610.275	3.357.268

Effekten en onderhandse leningen

Onder dit hoofd zijn in de balans opgenomen:

Obligaties/onderhandse leningen	<i>f</i> 71.444.020
Aandelen	8.328.759
Opties	-/- 187.590
Balans per 31 december	79.585.189

De waardering vindt plaats tegen beurskoers per ultimo. Obligaties en onderhandse leningen worden ten hoogste tegen pari gewaardeerd. Waarderingsverschillen worden ten gunste/ten laste gebracht van de voorziening waardeveranderingen beleggingen. In 1987 werd het saldo van de nadelige verschillen op de bestaande portefeuille ad *f* 1.054.709 ten laste van deze voorziening gebracht.

De voorziening waardeveranderingen beleggingen bedraagt per 31 december 1987 *f* 818.594 en dient voor het opvangen van toekomstige nadelige koersverschillen.

Hypotheke n u/g

De onder dit hoofd opgenomen bedragen kunnen worden onderverdeeld naar:

	1987	1986
	<i>f</i>	<i>f</i>
Hypothecaire leningen aan medewerkers	3.308.996	3.147.737
Hypothecaire leningen op bedrijfspanden	2.932.000	2.938.000
Balans per 31 december	6.240.996	6.085.737

Mutaties financiële vaste activa

De mutaties in de financiële vaste activa kunnen als volgt worden gespecificeerd:

	Effekten	Hypotheke n u/g	Totaal
<u>Balans per 1 januari</u>	<i>f</i> 53.232.341	<i>f</i> 6.085.737	<i>f</i> 59.318.078
<u>Mutaties</u>			
Verwerving/verstrekking	34.223.058	496.312	34.719.370
Koersveranderingen	-/- 1.054.709	0	-/- 1.054.709
Aflossingen/Verkopen	-/- 6.815.501	-/- 341.053	-/- 7.156.554
Saldo	26.352.848	155.259	26.508.107
Balans per 31 december	79.585.189	6.240.996	85.826.185

Vlottende activa**Debiteuren**

Onder debiteuren zijn de volgende vorderingen opgenomen, onder aftrek van de wenselijk geachte voorzieningen:

	1987	1986
	<i>f</i>	<i>f</i>
Muziekgebruikers	3.120.270	3.169.476
Leningen personeel	820.564	849.434
Overige vorderingen	872.673	557.099
Balans per 31 december	<u>4.813.507</u>	<u>4.576.009</u>

De leningen personeel hebben grotendeels een langere looptijd dan een jaar.

Liquide middelen

De deposito's hebben een looptijd tot maximaal 15 januari 1988.

Fondsen**Instandhoudings-/waarborgfonds**

Het instandhoudings-/waarborgfonds heeft ten doel de continuïteit van de uitvoering der werkzaamheden te verzekeren en dient mede ter nakoming van verplichtingen jegens derden, in het bijzonder met betrekking tot de repartitie van de volgens de jaarrekening nog te verdelen auteursrechten.

In het verslagjaar werd *f* 1.500.000 toegevoegd. Onttrekkingen vonden in het verslagjaar niet plaats.

Fonds voor culturele en sociale doeleinden

Jaarlijks wordt ingevolge artikel 24 lid 3 van de statuten ten gunste van dit fonds 10% van het voor verdeling beschikbare bedrag ingehouden.

De aldus ingehouden bedragen worden door het bestuur bestemd voor uitkeringen aan instellingen of organisaties, die de behartiging van de ideële of de materiële belangen van componisten, tekstdichters en muzikuitgevers ten doel hebben, danwel anderszins het Nederlandse muziekleven bevorderen.

	1987		1986	
	<i>f</i>	<i>f</i>	<i>f</i>	<i>f</i>
Balans per 1 januari		2.365.651		2.284.794
In het verslagjaar aan het fonds ten goede gekomen:				
Dotatie verslagjaar	5.212.655		4.737.426	
De met het fonds gekweekte rente	156.370		173.416	
		<u>5.369.025</u>		<u>4.910.842</u>
		7.734.676		7.195.636
In het verslagjaar ten laste van het fonds gebracht:				
Dotaties aan instellingen en organisaties	3.819.987		3.875.000	
Uit te betalen toeslag rubrieken ernstige muziek (20% dotatie fonds culturele en sociale doeleinden)	1.042.531		947.485	
Overige onttrekkingen	648		7.500	
		<u>4.863.166</u>		<u>4.829.985</u>
Balans per 31 december		<u>2.871.510</u>		<u>2.365.651</u>

Voorzieningen**Voorziening voor waardeveranderingen beleggingen**

De voorziening dient voor het opvangen van toekomstige koersverschillen op effecten.

	1987	1986
	<i>f</i>	<i>f</i>
Balans per 1 januari	1.873.303	2.259.267
Onttrokken zijnde het per saldo nadelige koersverschil op effecten per ultimo boekjaar	1.054.709	385.964
Balans per 31 december	<u>818.594</u>	<u>1.873.303</u>

Voorziening voor kostenegalitatie

Deze voorziening is gevormd ter dekking van bijzondere lasten met een incidenteel karakter, alsmede tegen mogelijke risico's waarvan het optreden en de omvang niet vooraf zijn vast te stellen.

	1987		1986	
	f	f	f	f
Balans per 1 januari	1.499.371		1.948.711	
In het verslagjaar werd toegevoegd	1.500.000		1.500.000	
		2.999.371		3.448.711
en onttrokken inzake:				
Bijdrage jubileum Stemra	7.013		80.345	
Projekt herstructurering	800.078		1.079.408	
Projekt exploitatie uitvoeringsrechten	239.563		807.400	
Personele kosten	31.919		0	
Marktonderzoek	139.232		0	
Bonusuitkering personeel	0		234.309	
Externe adviseurs	56.375		56.248	
Beëindiging arbeidsovereenkomsten	79.982		0	
Belastingadvies	8.105		0	
Naheffing omzetbelasting	74.942		0	
Interne verbouwingen	10.445		13.548	
Bijzonder onderhoud	62.536		0	
Projekt General Agreement File	0		9.294	
Leegstand eerste etage	397.719		500.000	
Diverse overige posten	38.315		31.883	
	1.946.224		2.812.435	
Af: deelname Stemra	634.196		863.095	
		1.312.028		1.949.340
Balans per 31 december		1.687.343		1.499.371

Voorziening voor vrijwaringsverplichtingen

Als partij bij de totstandgekomen overeenkomsten met de kabelexploitanten inzake de auteursrechtelijke regeling voor de doorgifte van omroepprogramma's heeft Buma verplichtingen op zich genomen met betrekking tot auteursrechtelijke claims die door derden, niet terzake vertegenwoordigd door Buma, jegens kabelexploitanten geldend gemaakt zouden kunnen worden.

De initiële overeenkomsten met kabelexploitanten zijn per 1 juli 1987 beëindigd en per diezelfde datum zijn overeenkomsten met een looptijd tot en met 31 december 1989 van kracht geworden. Als gevolg hiervan valt de bestaande voorziening vrij en wordt vanaf 1 juli 1987 een bedrag gereserveerd overeenkomend met 3% van de door Buma in de tweede helft van 1987 geïncasseerde gelden.

In 1987 werd tevens overeengekomen de door Buma te verdelen kabelgelden buitenland conform de kabelgelden Nederland te verdelen over de betrokken auteursrechtenorganisaties. Ook uit hoofde van deze overeenkomst vond derhalve een toevoeging aan de vrijwaringsvoorziening plaats.

	1987		1986	
	f	f	f	f
Balans per 1 januari		823.200		406.726
In het verslagjaar werd toegevoegd				
inzake:				
kabelgelden Nederland	175.515		342.598	
door Buma te verdelen kabelgelden buitenland	94.773		73.876	
		270.288		416.474
		1.093.488		823.200
In het verslagjaar werd onttrokken				
inzake kabelgelden Nederland		749.324		0
Balans per 31 december		344.164		823.200

Voorziening voor herhuisvesting

De bij verkoop gerealiseerde boekwinst is opgenomen als voorziening terzake van herhuisvesting. Zie tevens 'Onroerend goed'.

Voorziening voor bijzondere projecten

Deze voorziening is gevormd ter dekking van de kosten verbonden aan projecten ter behartiging en bevordering van de belangen van auteurs en aanverwante rechthebbenden.

	1987		1986	
	f	f	f	f
Balans per 1 januari	1.306.237		1.141.783	
In het verslagjaar werd toegevoegd	281.054		255.020	
		1.587.291		1.396.803
en onttrokken inzake:				
Dotatie fonds muziektherapie	30.000		p.m.	
Instituut de Nationale Hitparade	6.806		21.566	
Dotatie Stichting Beeldrecht	0		50.000	
Bijdrage in juridische kosten				
Stichting Beeldrecht	10.000		10.000	
Dotatie CISAC wereldcongres				
Madrid oktober 1986	12.306		0	
Subsidie fonds kermisorgels	0		5.500	
Dotatie platengala oktober 1987	12.500		0	
Onderzoek effecten				
achtergrondmuziek	36.500		0	
Overige uitgaven	7.500		3.500	
		115.612		90.566
Balans per 31 december		1.471.679		1.306.237

Voorziening voor ingegane pensioenen

	1987		1986	
	f	f	f	f
Balans per 1 januari	29.512		29.512	
In het verslagjaar werd toegevoegd	5.358		5.358	
		34.870		34.870
Ten laste werden gebracht de				
uitbetaalde pensioenen		5.358		5.358
Balans per 31 december		29.512		29.512

Kortlopende schulden**Te verdelen auteursrechten**

Het onder dit hoofd opgenomen bedrag aan auteursrechten Nederland over het verslagjaar zal in de loop van 1988 worden verdeeld.

Met ingang van 1987 is besloten een bedrag overeenkomend met 1,5% van de netto voor uitkering beschikbare bedragen per rubriek te reserveren teneinde daaruit suppletie-afrekeningen op grond van reclames te kunnen verrichten. Deze reservering is opgenomen in het saldo te verdelen auteursrechten Nederland voorgaande jaren.

De te verdelen auteursrechten buitenland betreffen via buitenlandse zusterorganisaties ten behoeve van deelnemers van Buma ontvangen bedragen die in het algemeen binnen twaalf maanden na ontvangst worden gereparteed. Voor het verloop van de te verdelen auteursrechten zie het afzonderlijk overzicht: Verantwoording exploitatie en verdeling auteursrechten.

Buitenlandse organisaties

De aan de buitenlandse organisaties per 31 december 1987 verschuldigde bedragen werden in februari 1988 afgewikkeld.

Exploitatierekening**Personele kosten**

De personele kosten kunnen als volgt worden gespecificeerd:

	1987	1986
	<i>f</i>	<i>f</i>
Salarissen	11.400.494	10.988.299
Sociale lasten	2.313.335	2.344.162
Pensioenpremies	1.786.405	1.739.575
Overige personele kosten	1.638.204	1.689.991
	<u>17.138.438</u>	<u>16.762.027</u>
Toegerekend aan derden	5.744.125	5.551.827
	<u>11.394.313</u>	<u>11.210.200</u>

Gedurende 1987 waren gemiddeld 248 werknemers, al dan niet met een volledig dienstverband, in dienst.

Hierin zijn tevens begrepen medewerkers die ten dele voor Stemra werkzaam zijn op grond waarvan een deel der kosten aan Stemra wordt doorberekend.

Toevoeging aan fondsen en voorzieningen

	1987	1986
	<i>f</i>	<i>f</i>
Instandhoudings-/waarborgfonds	1.500.000	0
Voorziening voor kostenegalisatie	1.500.000	1.500.000
Voorziening voor bijzondere projecten	281.054	255.020
	<u>3.281.054</u>	<u>1.755.020</u>

Interest

Onder dit hoofd zijn verantwoord de netto-opbrengsten uit beleggingen tezamen met die van de op deposito-rekeningen geplaatste gelden alsmede overige rente-opbrengsten, als volgt gespecificeerd:

	1987	1986
	<i>f</i>	<i>f</i>
Interest uit effecten en onderhandse leningen	4.444.512	2.924.440
Interest uit deposito's	1.464.681	1.660.427
Interest banken	66.969	55.832
Overige rente-opbrengsten	450.212	325.136
	<u>6.426.374</u>	<u>4.965.835</u>
Ten gunste van fondsen geboekte en aan derden vergoede interest	237.405	247.450
	<u>6.188.969</u>	<u>4.718.385</u>

Exploitatie onroerend goed

De grond, het kantoorgebouw en de installaties aan de Prof. E.M. Meijerslaan 3 te Amstelveen zijn per 1 juli 1987 verkocht zodat de exploitatie onroerend goed alleen de eerste helft van 1987 betreft.

Verantwoording exploitatie en verdeling auteursrechten in 1987

	Nederland	Buitenland	Totaal 1987	Nederland	Buitenland	Totaal 1986
	f	f	f	f	f	f
Exploitatie						
Te verdelen auteursrechten aan het begin van het jaar	57.152.356	9.055.405	66.207.761	45.666.879	7.245.164	52.912.043
In het verslagjaar ontvangen:						
Concertmuziek I	661.675			592.376		
Concertmuziek II	400.638			364.603		
Zang- en Accordeonmuziek (IIa)	494.804			487.387		
Kerkmuziek	148.260			142.848		
Carillonmuziek	83.405			78.918		
Harmonie- en Fanfaremuziek	689.192			687.840		
Amusementsmuziek	2.944.940			2.596.290		
Mechanische muziek	32.051.959			30.730.090		
Totaal algemene licenties	37.474.873			35.680.352		
Radiomuziek	7.226.178			7.081.876		
Televisiemuziek	6.348.191			6.306.030		
Filmmuziek	1.915.086			1.694.611		
Kabel- en satellietomroep	9.814.817			9.321.899		
Buitenlandse organisaties		5.675.848			6.801.157	
	62.779.145	5.675.848		60.084.768	6.801.157	
Af: Benodigde kostendeckking	9.849.343			10.835.655		
Beschikbaar voor verdeling	52.929.802	5.675.848		49.249.113	6.801.157	
Af: Netto toevoeging aan fonds voor culturele en sociale doeleinden*	5.212.655			4.737.426		
	47.717.147	5.675.848		44.511.687	6.801.157	
Door Buma te verdelen kabelgelden buitenland	943.684			1.723.770		
Totaal	48.660.831	5.675.848	54.336.679	46.235.457	6.801.157	53.036.614
			120.544.440			105.948.657
In het verslagjaar in verdeling genomen	48.562.562	5.910.920	54.473.482	34.749.980	4.990.916	39.740.896
Te verdelen auteursrechten aan het einde van het jaar	57.250.625	8.820.333	66.070.958	57.152.356	9.055.405	66.207.761
Verdeling						
Uitgekeerd aan:						
Nederlandse deelnemers	20.722.695	5.293.977	26.016.672	15.825.704	4.090.572	19.916.276
buitenlandse organisaties	19.119.196	0	19.119.196	14.746.724	65	14.746.789
	39.841.891	5.293.977	45.135.868	30.572.428	4.090.637	34.663.065
Inzake kabel- en satellietomroep:						
buitenlandse organisaties	6.919.547	0	6.919.547	3.210.105	0	3.210.105
deswege verrichte inhoudingen	1.001.281	0	1.001.281	409.980	0	409.980
	47.762.719	5.293.977	53.056.696	34.192.513	4.090.637	38.283.150
Onverdeeldbare rechten en bagatellen	786.569	335.731	1.122.300	458.154	683.355	1.141.509
In rekening gebrachte repartitiekosten:						
kabelgelden buitenland	13.274	0	13.274	99.313	0	99.313
auteursrechten buitenland	0	281.212	281.212	0	216.924	216.924
Verdeelde auteursrechten	48.562.562	5.910.920	54.473.482	34.749.980	4.990.916	39.740.896

* De toevoeging aan het fonds voor culturele en sociale doeleinden bedraagt 10% van het voor verdeling beschikbare bedrag. Voor de kabelgelden welke door buitenlandse organisaties worden verdeeld gelden fractioneel andere inhoudingspercentages.

Accountantsverklaring

Wij hebben de jaarrekening 1987 van de Vereniging Buma te Amstelveen gecontroleerd.

Op grond van dit onderzoek zijn wij van oordeel dat deze jaarrekening een getrouw beeld geeft van de grootte en de samenstelling van het vermogen van de Vereniging per 31 december 1987 en van het resultaat over 1987.

Amsterdam, 21 april 1988

Van Dien+Co

Kerncijfers

(bedragen in duizenden guldens)	1987	1986	1985	1984	1983
Exploitatie en verdeling auteursrechten	<i>f</i>	<i>f</i>	<i>f</i>	<i>f</i>	<i>f</i>
Auteursrechten Nederland	84.871	74.262	80.100	75.313	77.451
Overige baten	5.874	5.994	5.391	4.839	4.610
	90.745	80.256	85.491	80.152	82.061
Exploitatielasten	10.932	10.728	9.783	10.343	10.491
Exploitatieresultaat	79.813	69.528	75.708	69.809	71.570
Toevoeging aan fondsen en voorzieningen	1.817	1.264	1.812	1.119	726
	77.996	68.264	73.896	68.690	70.844
Gereserveerd voor na-uitkering	2.524	1.742	2.356	2.091	2.108
<u>Te verdelen auteursrechten</u>					
<u>Nederland</u>	75.472	66.522	71.540	66.599	68.736
Nog te verdelen per 1 januari	21.496	16.687	13.871	17.464	15.881
	96.968	83.209	85.411	84.063	84.617
Verdeeld in het verslagjaar	77.088	61.713	68.724	70.192	67.153
Nog te verdelen auteursrechten Nederland per 31 december	19.880	21.496	16.687	13.871	17.464
Exploitatielasten in % van auteursrechten Nederland	12,9	14,4	12,2	13,7	13,6
Exploitatieresultaat in % van auteursrechten Nederland	94,0	93,6	94,5	92,7	92,4
Te verdelen auteursrechten Nederland in % van auteursrechten Nederland	88,9	89,6	89,3	88,4	88,8
Indexcijfers (1983=100)					
Auteursrechten Nederland	110	96	103	97	100
Exploitatielasten	104	102	93	99	100
Te verdelen auteursrechten Nederland	110	97	104	97	100
Verdeelde auteursrechten Nederland	115	92	102	105	100
Prijsindex *	105	106	106	104	100
Loonindex *	102	101	102	100	100

* Ontleend aan gegevens van het C.B.S.

Direktieverslag over 1987 aan de algemene vergadering van aangeslotenen

Ontwikkelingen op de geluidsdragersmarkt

In het vorige jaarverslag spraken wij de hoop uit dat 1987 een kentering zou brengen met betrekking tot de economische problemen waarmee de grammofoonplatenbranche de laatste tien jaren was geconfronteerd. Inderdaad heeft die kentering zich voltrokken en wel op een heel duidelijke en expansieve wijze. Het enorme succes van de CD overtrof de voortgaande achteruitgang van de analoge grammofoonplaat, zowel in aantallen als in geldomzet. Dit beeld vertoont de gehele Europese markt. De CD blijkt een nieuwe impuls gegeven te hebben aan de belangstelling van de consument voor geluidsdragers. Naast de CD omzetting constateren wij eveneens een lichte vooruitgang met betrekking tot omzetten van musicassettes. Onze eerder uitgesproken hoop, dat in 1987 handel en industrie tot een gezamenlijke aanpak van de geluidsdragersbranche zouden komen om daarmee het imago van de plaat middels institutionele reclame te verbeteren, is helaas niet bewaarheid geworden. Ondanks grote inspanningen bleek op het laatste moment de financiering van het plan een onoverkomelijk obstakel, dit niettegenstaande het feit dat praktisch iedereen overtuigd was van de absolute noodzaak van een institutionele campagne. Stemra had daartoe in de voorgaande jaren onderzoeken laten verrichten die deze noodzaak onomstotelijk aantoonde en heeft middels voorlichtingscampagnes getracht handel en industrie van het belang te overtuigen. Dit is uiteindelijk niet gelukt, hetgeen wij ten zeerste betreuren. Ook in een zich herstellende markt is institutionele reclame dringend nodig.

Internationaal werd 1987 gekenmerkt door het fenomeen van de zogenaamde 'central licensing'. De groeiende economische eenwording en de ontwikkeling in de richting van een voltooide Europese Gemeenschap in 1992, hadden Stemra er reeds jaren geleden toe gebracht zich te bezinnen op het functioneren van auteursrechtorganisaties in de zich ontwikkelende gemeenschappelijke markt. Centralisatie van productie en marketing door de multinationale grammofoonplatenmaatschappijen wettigde de veronderstelling dat ook centralisatie van licentie-verstreking en centralisatie van afrekening onontkoombaar waren. De eerste stappen in die richting werden door Stemra in 1982 reeds gezet. Pogingen om middels het internationale bureau BIEM (Bureau international des Sociétés gérant les Droits d'enregistrement et de reproduction mécanique) een dergelijke ontwikkeling te structureren, waren vastgelopen op conservatisme enerzijds en gebrek aan bereidheid tot internationale samenwerking met het prijsgeven van nationale zelfstandigheid anderzijds. Dit alles leidde ertoe dat Stemra in dit verslagjaar stappen ondernam om tezamen met die zusterorganisaties, die daartoe bereid en in staat waren, ontwikkelingen aan te zetten om te komen tot de 'central licensing' en 'central accounting'. Daartoe sloot Stemra met Polygram International Music BV (PIM) in Nederland een overeenkomst, waarbij voor de internationale catalogus de licentie voor geheel

Europa verstrekt werd, met dien verstande dat op basis van lokaal overeengekomen condities in de landen van verspreiding de afrekening van het mechanisch recht aan Stemra zou geschieden. Die zou op haar beurt de taak op zich nemen middels de zusterorganisaties in de landen van verkoop van de grammofoonplaten voor de doorbetaling zorg te dragen. Hoewel het verzet tegen deze nieuwe ontwikkeling fel was, slaagden wij er steeds meer in begrip en waardering voor onze initiatieven te kweken. In 1988 zal eerst blijken of wij de toegezegde steun van onze zusterorganisaties kunnen omzetten in een effectieve samenwerking. Stemra heeft zich bereid verklaard en zal ernaar streven om dit centrale licentie-afrekeningssysteem onder controle en toezicht van BIEM te plaatsen. Onze verwachtingen met betrekking tot deze nieuwe ontwikkelingen zijn hoog gespannen.

Stemra denkt dat hiermee een nieuwe periode is ingeslagen op het gebied van auteursrechtexploitatie met betrekking tot het mechanisch reproductierecht, waarmee de kosten verlaagd kunnen worden en het tempo van afrekenen versneld.

Tussen BIEM en IFPI (International Federation of Phonogram and Videogram Producers) zijn onderhandelingen gevoerd over een nieuw standaardkontraat. Voor 1987 werd overeengekomen dat de licentie voor CD's met ca 10% zou stijgen, doch voor dat jaar nog gekoppeld zou blijven aan de licenties voor lp's. Onze Duitse zusterorganisatie GEMA, die enige jaren geleden uit de BIEM getreden was had, gezien haar ongunstige ervaringen, aangekondigd op dit besluit terug te willen komen en weer gezamenlijk met BIEM te willen onderhandelen met de IFPI om te komen tot een nieuw tarief, met ingang van 1 januari 1988. Hoewel de ontwikkelingen met betrekking tot central licensing de herwonnen samenwerkingsgedachte ernstig op de proef stelden, zijn desalniettemin de onderhandelingen met de IFPI voortgezet en kon tegen het eind van dit verslagjaar een principe-overeenkomst bereikt worden waarbij de tarieven voor CD's vanaf 1 januari 1988 niet meer afhankelijk zullen zijn van die van lp's en gefaseerd in de komende drie jaren aanzienlijk zullen stijgen. Aangezien een aantal bijkomende zaken nog verdere uitwerking behoeft is bij het schrijven van dit verslag het kontraat nog niet geheel rond.

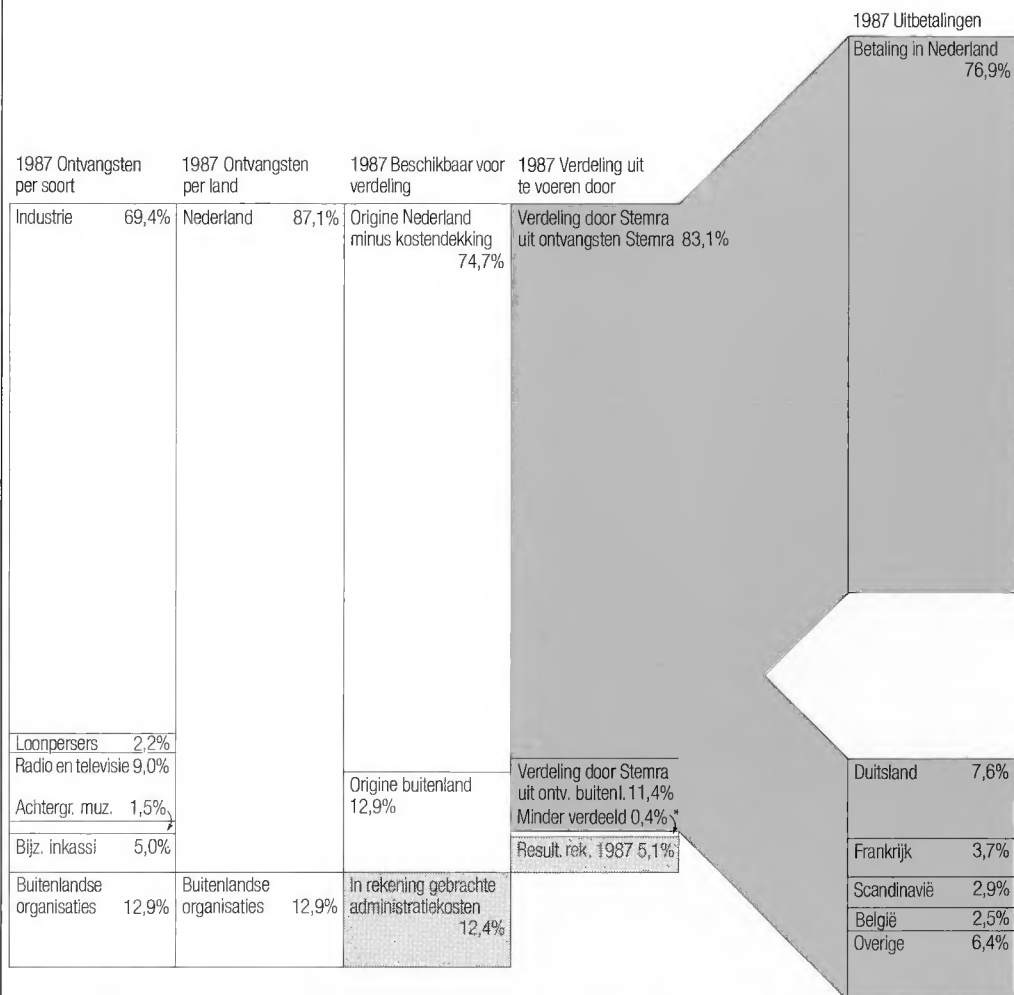
In ons vorige verslag spraken wij de hoop uit, dat de prijs van de CD-apparatuur en van de discs zodanig zou dalen, dat zij binnen het bereik van de jongere consumentengroep zouden komen. Het verheugt ons te mogen constateren dat dit proces inderdaad in volle gang is. De prijzen van de hardware zijn het afgelopen jaar aanzienlijk gedaald, evenals de prijs van de CD zelf, dit laatste niet het minst onder druk van de concurrentie, die veroorzaakt werd doordat de productie-kapaciteit van CD's sterk toenam.

Zo werd in Nederland in 1987 de eerste fabriek geopend en zal een tweede de productie-activiteiten binnenkort aanvangen. Tegelijkertijd met de toename van de pro-

duktie-kapaciteit en de onderlinge concurrentie constateren wij ook een negatief effect op de kwaliteit. Hoewel voor het merendeel van de uitgebrachte CD's het goede kwaliteitsniveau gehandhaafd kon worden bleek dat, met name door importen uit het Verre Oosten, dit niveau vaak niet werd gehaald, hetgeen bij de consument het bijzonder hoge kwaliteitsimago van de CD negatief zou kunnen beïnvloeden. De dreiging die de CD onderging van de Digital Audio Tape is gelukkig niet bewaarheid geworden. Zoals wij vorig jaar reeds schreven is dit produkt uitsluitend en alleen ontwikkeld om de consument in de gelegenheid te stellen feilloos de prestaties van auteurs en uitvoerende kunstenaars te kopiëren. Dankzij het verzet van fonografische industrie en auteursrechthebbers is de DAT tot nu toe niet of nauwelijks op de markt verschenen. Naarmate de CD-apparatuur meer en meer terrein wint in de Nederlandse huishoudens zal de dreiging van de DAT recorder minder groot blijken.

Constaterden wij vorig jaar dat de minister een wetsvoorstel met betrekking tot privé-kopiëren had aangekondigd, helaas moeten wij vaststellen dat dit wetsvoorstel nog steeds het parlement niet is gepasseerd, hetgeen betekent dat rechthebbenden nog moeten blijven wachten op een billijke vergoeding voor het kopiëren van hun produkten in de privé-sfeer.

Ook in de kwestie van het leenrecht werden de gerechtvaardigde verlangens van de auteursrechthebbers niet gehonoreerd. De Hoge Raad wees in een daartoe gevoerde proefprocedure Stemra's eis af. Dit betekent dat de auteursrechthebbers de commerciële uitleen van CD's ten behoeve van het privé-kopiëren niet kunnen verhinderen. Hoewel de Hoge Raad de rechtvaardigheid van Stemra's verlangen tot een verbod van deze exploitatie onderkende, meende men toch dat de huidige auteurswet geen mogelijkheden biedt tot toewijzing van een verbodsrecht.



Ontvangsten en verdeling auteursrechten 1987 (exclusief grouppressings).

* Betreft te verdelen auteursrechten voorgaande jaren.


Bedrijfsresultaten

De gunstige ontwikkelingen op de geluidsdragersmarkt hadden ook een positieve invloed op het exploitatieresultaat. Het totaal aan ontvangen auteursrechten liep van f 80,2 miljoen in 1986 op tot f 91,5 miljoen in 1987, een toename van f 11,3 miljoen ofwel 14 procent. Hoewel deze toename vooral voor rekening kwam van de fonografische industrie, vertoonden ook de andere inkasbronnen een verheugende stijging. Met name de bijzondere inkassi namen aanzienlijk toe, van f 2 miljoen in 1986 tot f 2,5 miljoen in 1987, een stijging van bijna 26 procent. Dit is temeer verheugend omdat deze inkassi zich in 1986 reeds verdubbelden ten opzichte van 1985. Onder deze inkassi worden onder andere de ontvangsten voor audiovisuele produkties en video-cassettes verantwoord, waarbij de vermelde toename geheel voor rekening van de audiovisuele produkties kwam. Hiermede voldeed deze inkasso aan de verwachtingen die wij vorig jaar uitspraken en blijkt de in 1985 tezamen met de betrokken muziekuitgevers opgezette campagne succesvol te verlopen. Wel ondervinden wij concurrentie van het toegenomen aanbod van zogenaamde 'Buma/Stemra-vrije muziek', die onder vaak misleidende argumenten aangeboden wordt.

De opbrengsten uit het buitenland namen eveneens toe en wel van f 5,9 miljoen in 1986 tot f 6,6 miljoen in 1987, een stijging met 10,9%. Deze stijging is geheel toe te schrijven aan het toegenomen gebruik van Stemra-repertoire in het buitenland. Wij zijn voornemens om nog meer dan in het verleden een actief beleid te gaan voeren met betrekking tot de controle op dit repertoire-gebruik.

In 1987 werd in totaal f 83,2 miljoen in verdeling genomen, tegenover f 67,2 miljoen in 1986. Deze toename is ten dele te verklaren door de in 1986 ontstane vertragingen ten gevolge van de automatiseringsperikelen. Van het totale bedrag dat werd verdeeld was f 32,5 miljoen bestemd voor Stemra-aangeslotenen (1986: f 29,3 miljoen) en werd f 48,3 miljoen (1986: f 35,7 miljoen) aan buitenlandse zusterorganisaties overgemaakt om verder ter plaatse verdeeld te worden. De sterke toename van de uitkeringen aan buitenlandse organisaties is een gevolg van de aanzienlijk toegenomen inkasso voor 'grouppressings'.

1987 Ontvangsten per maatschappij	1987 Beschikbaar voor verdeling	1987 Verdeling auteursrechten	1987 Verdeling naar maatschappij
CBS 88,3%	92,4%	100%	CBS 89,6%
EMI 7,8%			EMI 7,3%
Phonogram 3,9%	In rekening gebrachte adm. kosten 7,6%	Meer verdeeld 3,2% *	Phonogram 3,1%



Ontvangsten en verdeling grouppressings 1987.

* Betreft te verdelen auteursrechten voorgaande jaren.

26

Onderverdeling ontvangsten auteursrechten Nederland (excl. grouppressings)

Overige inkassi

Audio visuals	81,63%
Video	14,97%
Importen	3,40%

Radio en Televisie	10,31%						
Ned. grammofoonplaten industrie 79,68%							
Achtergrondmuziek	1,72%						
Loonpersingen	2,55%	Overige inkassi	5,74%				

1987 totaal f 44,5 miljoen

Radio en Televisie	4,83%						
Ned. grammofoonplaten industrie 90,92%							
Achtergrondmuziek	0,74%						
Loonpersingen	2,22%	Overige inkassi	1,29%				

1982 totaal f 45,7 miljoen

1978 totaal f 39,7 miljoen

Radio en Televisie	4,32%						
Ned. grammofoonplaten industrie 93,54%							
Loonpersingen	1,70%	Achtergrondmuziek	0,44%				

De exploitatielasten zijn ondanks de toegenomen activiteiten nauwelijks gestegen en namen met minder dan 2% toe tot f 10,9 miljoen (1986: f 10,7 miljoen). De exploitatiebaten vertoonden als gevolg van de toegenomen uitkeringen een verheugende stijging van f 13,7 miljoen in 1986 tot f 15,2 miljoen in 1987, een stijging van 11,2 procent.

De gunstige baten/lasten verhouding maakte het mogelijk een bedrag ad f 1,8 miljoen (1986: f 1,3 miljoen) aan voorzieningen toe te voegen. Na toevoeging aan de voorzieningen resteert een bedrag voor na-uitkeringen ad f 2.524.000 (1986: f 1.742.000).

Dit bedrag maakt het mogelijk de na-uitkering vast te stellen op 9% (1986: 6,5%), waarmee wij aanzienlijk boven de doelstelling van tenminste 6% na-uitkering zijn gebleven.

Verwachtingen voor 1988

Een blik in de toekomst doet ons verwachten dat de positieve ontwikkelingen van 1987 zich ook in 1988 zullen voortzetten. Toch zullen wij alert moeten blijven op stagnatie of tegenvallers die zich met betrekking tot de internationale samenwerking kunnen voordoen. Wij menen de dreigingen die zich hierbij aftekenen het hoofd te kunnen bieden en voelen ons in die mening gesteund door de inzet die onze medewerkers het afgelopen jaar getoond hebben, waarvoor wij hen erkentelijk zijn.

De direktie Amstelveen, 21 april 1988

Mr J.H. Verhagen Drs G.P. Willemsen

Voorstel van de directie aan de algemene vergadering van aangeslotenen

Blijkens de jaarrekening, door ons volgens artikel 19, lid 2 van de statuten opgemaakt, beloopt het totaal van de baten f 15.273.398 (1986: f 13.733.574). De exploitatielasten bedragen f 10.932.095 (1986: f 10.727.775). Na toevoeging aan voorzieningen van in totaal f 1.817.303 (1986: f 1.263.799) resteert ergo ter aanwending voor de na-uitkering 1987 een bedrag ad f 2.524.000 (1986: f 1.742.000).

Uitgedrukt in een percentage van de ten behoeve van aangeslotenen en deelnemers van Stemra in de zin der statuten in 1987 verdeelde bruto bedragen uit binnen-

landse inkasso betekent dit, dat de na-uitkering over 1987 9% zal bedragen. In aanmerking nemende de in rekening gebrachte administratiekosten ad 15%, zal - ten gevolge van de voorgestelde na-uitkering - het uitkeringspercentage van de voor aangeslotenen en deelnemers geïnde bedragen binnenland over 1987 94% bedragen (1986: 91,5%).

De directie Amstelveen, 21 april 1988

Mr J.H. Verhagen

Drs G.P. Willemsen

Voorstel van het bestuur aan de algemene vergadering van aangeslotenen

Onder verwijzing naar het verslag en het voorstel van de directie, alsmede naar de door de accountants Van Dien+ Co gefiatteerde jaarrekening, stellen wij u voor de jaarrekening 1987, met inbegrip van het voorstel van de directie, goed te keuren en bestuur en directie conform artikel 19, lid 6 van de statuten te déchargeren, onder dankzegging aan de directie en medewerkers voor de in het verslagjaar verrichte inspanningen en bereikte resultaten.

Spraken wij in ons vorige verslagjaar ondanks de minder gunstige resultaten in 1986 van een vertrouwen in de toekomst, met betrekking tot dit verslagjaar kunnen wij

gelukkig vaststellen dat dit vertrouwen gewettigd is geweest. Niet alleen blijken de aanloopproblemen rond het herstrukturingsproces en het nieuwe automatiseringssysteem grotendeels overwonnen te zijn, ook de kosten/baten-verhouding heeft zich in 1987 in gunstige zin ontwikkeld.

Het bestuur Amstelveen, 11 mei 1988

L. van Delden, voorzitter;
J. Andriessen, Mr B. Arp, Drs J. Boerstoeel, J.H. Grevelt,
Harry de Groot, C.F.S.M. van Houten, A.A. Jansen jr.,
C. Smit, L.J. Swaab, A.W.H. Vergouwen, Pi Vèriss.

Betalingsbalans

Land*	Organisatie	Tijdvak 1985-1987		Tijdvak 1982-1984	
		Ten goede gekomen aan <i>f</i>	Ontvangen van <i>f</i>	Ten goede gekomen aan <i>f</i>	Ontvangen van <i>f</i>
België	SABAM	11.455.382	3.840.634	13.066.467	1.364.944
Bondsrepubliek Duitsland	GEMA	43.555.837	7.862.049	28.249.325	9.300.586
Denemarken	NCB	25.557.128	847.839	22.420.334	690.776
Frankrijk	SDRM	21.861.344	2.889.509	25.779.419	2.611.512
Griekenland	AEPI	83.366	59.242	54.598	63.879
Italië	SIAE	8.662.949	375.641	2.803.374	244.888
Portugal	SPA	10.620	100.901	14.651	69.517
Spanje	SGAE	234.230	195.062	321.537	169.283
Verenigd Koninkrijk	MCPS	1.856.099	1.246.829	1.588.950	402.250
Totaal Europese Gemeenschap		113.276.955	17.417.706	94.298.655	14.917.635
Oostenrijk	AUSTRO-MECHANA	4.007.966	217.158	3.639.027	239.613
Zwitserland	SUISA	5.728.149	231.715	5.604.930	329.386
Overige Europese organisaties		331.535	101.094	314.508	207.028
Totaal Europa		123.344.605	17.967.673	103.857.120	15.693.662
Verenigde Staten	FOX AGENCY	945.689	0	827.766	0
Verenigde Staten	AMRA	39.523	0	52.923	0
Rest wereld		906.276	492.409	354.625	601.723
Totaal wereld		125.236.093	18.460.082	105.092.434	16.295.385

* Frankrijk inclusief Luxemburg;
Verenigd Koninkrijk inclusief
Ierland.

Balans per 31 december 1987

	1987		1986	
	f	f	f	f
Stichtingskapitaal		1.000		1.000
Fondsen				
Instandhoudingsfonds		2.250.000		1.500.000
Voorzieningen				
Voorziening voor waarde- veranderingen beleggingen	1.774.605		2.157.582	
Voorziening voor kostenegalisatie	1.961.727		1.866.900	
Voorziening voor herhuisvesting	1.001.212		0	
Overige voorzieningen	477.750		723.472	
		5.215.294		4.747.954
		7.466.294		6.248.954
Kortlopende schulden				
Te verdelen auteursrechten:				
Nederland	19.880.233		21.495.577	
Buitenlandse organisaties	6.904.727		6.368.270	
Na-uitkering	2.524.000		1.742.000	
	29.308.960		29.605.847	
Voorschotten Nederlandse grammofoonplatenindustrie	29.524.000		27.995.068	
Buitenlandse organisaties in rekening courant	8.187.683		2.334.111	
Te verrekenen met grammofoon- platenindustrie en loonpersers	294.653		310.783	
Te betalen toeslag buitenland	826.546		565.118	
Vereniging Burma	0		266.362	
Leveranciers	130.749		232.997	
Stemra-aangeslotenen	907.378		928.641	
Premies sociale verzekeringen en belastingen	2.786.170		2.560.633	
Te betalen vakantietoeslag	100.500		88.000	
Overige schulden	246.098		242.308	
		72.312.737		65.129.868
		79.779.031		71.378.822

Exploitatierkening over 1987

	1987		1986	
	f	f	f	f
Lasten				
Exploitatielasten				
Personele kosten	6.880.519		6.789.485	
Huisvesting	977.711		1.004.186	
Afschrijvingen	1.003.285		901.914	
Overige kosten	2.070.580		2.032.190	
		10.932.095		10.727.775
<u>Overige lasten</u>				
Toevoeging aan fondsen en voorzieningen	1.817.303		1.263.799	
Na-uitkering	2.524.000		1.742.000	
		4.341.303		3.005.799
		15.273.398		13.733.574
Baten				
In rekening gebrachte administratie- kosten auteursrechten Nederland	9.398.359		7.740.131	
<u>Overige baten</u>				
In rekening gebrachte repartitie- kosten auteursrechten buitenland	555.723		548.172	
Onverdeelbare rechten en bagatellen	1.356.275		1.439.103	
Entreegelden en jaarlijkse bijdragen	389.428		417.658	
Interest	3.286.689		3.059.724	
Exploitatie onroerend goed	273.124		519.349	
Diverse baten	13.800		9.437	
		15.273.398		13.733.574
Saldo		0		0

Toelichting op balans en exploitatierekening**Algemeen****Doelstelling van de Stichting Stemra**

De stichting stelt zich ten doel zowel de materiële als de immateriële belangen van auteurs, uitgevers en overige auteursrechthebbenden te behartigen en te bevorderen, zulks in het bijzonder met betrekking tot het mechanisch reproductierecht. Voorts stelt de stichting zich ten doel de uitoefening en handhaving van het mechanisch reproductierecht, ten behoeve van zowel deelnemers-auteurs, deelnemers-uitgevers als van andere auteurs en auteursrechthebbenden. In dit kader wordt ten dienste van deze doelstelling deelgenomen aan de uitvoering en bevordering van verschillende activiteiten.

Grondslagen van waardering en bepaling van het resultaat

De waardering van de materiële vaste activa geschiedt op basis van historische kostprijzen, rekening houdend met jaarlijkse afschrijvingen.

De overige activa en passiva worden gewaardeerd tegen de nominale waarde, tenzij per post van een andere grondslag melding wordt gemaakt.

Het resultaat wordt bepaald als verschil tussen de voor de exploitatie gemaakte kosten en andere lasten van het jaar enerzijds en de ontvangen interest, de andere baten en de voor kostendekking benodigde in rekening gebrachte administratiekosten anderzijds. De exploitatierekening sluit derhalve zonder saldo.

De grondslagen waarop de waardering van de activa en de passiva berusten, zijn ongewijzigd ten opzichte van het voorgaande jaar.

De opstelling van de jaarrekening geschiedt volgens de gebruikelijke normen, gegeven de aard en doelstelling van de stichting. Voor vergelijkingsdoeleinden zijn de overeenkomstige cijfers met betrekking tot voorgaande jaren aangepast.

Balans**Vaste activa****Onroerend goed**

Per 1 juli 1987 werden grond, kantoorgebouw en installaties aan de Prof. E.M. Meijerslaan 3 te Amstelveen aan de derden verkocht en overgedragen.

Stemra/Buma zijn met ingang van die datum een 10-jarig huurkontraat aangegaan voor het bestaande kantoorgebouw. De nieuwe eigenaresse is voornemens op het terrein een tweede kantoorgebouw te stichten.

In 1988 zullen Stemra/Buma beslissen of zij een aan hen gegeven optie tot huur van dit nieuwe kantoorgebouw zullen uitoefenen dan wel de huidige huurovereenkomst zullen voortzetten.

Stemra/Buma participeren bovendien in een eventuele meerwaarde welke als gevolg van de ontwikkeling van het totale complex aan de Prof. E.M. Meijerslaan zal ontstaan.

De bij verkoop van 1 juli 1987 gerealiseerde transactiewinst werd als volgt berekend:

	f	f
Boekwaarde bij verkoop		20.197.548
Opbrengst verkoop	22.300.000	
Verkoopkosten	100.028	
Netto opbrengst		22.199.972
		2.002.424

Stemra en Buma participeren elk voor 50% in deze bedragen. De boekwinst ten bedrage van f 1.001.212 zal voorlopig worden gereserveerd voor herhuisvesting tot het moment dat het definitieve besluit over de huisvesting zal worden genomen.

Computerinstallatie

De in 1983 aangeschafte computerinstallatie, alsmede de uitbreidingen daarop, zijn gezamenlijk eigendom van Stemra en Buma.

Beide participeren voor 50% in de installatie, waaronder wordt begrepen: computer hardware, verbouwing en inrichting computerruimte en software. De hardware en verbouwing worden in zeven jaar afgeschreven waarbij 1984 als eerste jaar geldt; software wordt in vijf jaar afgeschreven, i.e. jaarlijks 20% van de aanschafprijs.

Mutaties materiële vaste activa

De mutaties in de materiële vaste activa kunnen als volgt worden gespecificeerd:

	Onroerend goed	Computer- installatie	Overige bedrijfsmiddelen	Totaal
<u>Afschrijvingspercentages</u>	0/2,5/5/10/20	20/25	10/14,3/20	
<u>Stand per 1 januari</u>	<i>f</i>	<i>f</i>	<i>f</i>	<i>f</i>
Aanschafprijs	11.680.752	3.108.004	1.975.177	16.763.933
Cumulatieve afschrijvingen	1.471.510	1.122.362	1.296.042	3.889.914
Balanswaarde	10.209.242	1.985.642	679.135	12.874.019
<u>Mutaties</u>				
Investeringsen +/+	0	364.935	17.711	382.646
Desinvesteringen -/-	10.098.774	0	0	10.098.774
Afschrijvingen -/-	110.468	630.926	287.832	1.029.226
Saldo	-/- 10.209.242	-/- 265.991	-/- 270.121	-/- 10.745.354
<u>Stand per 31 december</u>				
Aanschafprijs	0	3.472.939	1.992.888	5.465.827
Cumulatieve afschrijvingen	0	1.753.288	1.583.874	3.337.162
Balanswaarde	0	1.719.651	409.014	2.128.665

Effekten en onderhandse leningen

Onder dit hoofd zijn in de balans opgenomen:

Obligaties/onderhandse leningen	<i>f</i>
Aandelen	<i>f</i>
Opties	-/- <i>f</i>
Balans per 31 december	<i>f</i>
	37.068.020
	7.401.503
	-/- 159.250
	44.310.273

De waardering vindt plaats tegen beurskoers per ultimo. Obligaties en onderhandse leningen worden ten hoogste tegen pari gewaardeerd.

Waarderingsverschillen worden ten gunste/ten laste gebracht van de voorziening waardeveranderingen beleggingen. In 1987 werd het saldo van de nadelige verschillen op de bestaande portefeuille ad *f* 382.977 ten laste van deze voorziening gebracht.De voorziening waardeveranderingen beleggingen bedraagt per 31 december 1987 *f* 1.774.605 en dient voor het opvangen van toekomstige nadelige koersverschillen.**Hypotheke n u/g**

De onder dit hoofd opgenomen bedragen kunnen worden onderverdeeld naar:

	1987	1986
	<i>f</i>	<i>f</i>
Hypothecaire leningen aan medewerkers	671.071	741.934
Hypothecaire leningen op bedrijfspanden	2.750.000	2.750.000
Balans per 31 december	3.421.071	3.491.934

Mutaties financiële vaste activa

De mutaties in de financiële vaste activa kunnen als volgt worden gespecificeerd:

	Effekten	Hypotheke n u/g	Totaal
<u>Balans per 1 januari</u>	<i>f</i>	<i>f</i>	<i>f</i>
Balans per 1 januari	26.040.822	3.491.934	29.532.756
<u>Mutaties</u>			
Verwerving/verstrekking	26.630.900	0	26.630.900
Koersveranderingen	-/- 382.977	0	-/- 382.977
Aflossingen/Verkopen	-/- 7.978.472	-/- 70.863	-/- 8.049.335
Saldo	18.269.451	-/- 70.863	18.198.588
Balans per 31 december	44.310.273	3.421.071	47.731.344

Vlottende activa**Debiteuren**

Onder debiteuren zijn de volgende vorderingen opgenomen, onder aftrek van de wenselijk geachte voorzieningen:

	1987	1986
	<i>f</i>	<i>f</i>
Te ontvangen auteursrechten (inkl. voorschotten grammofonplatenindustrie)	5.248.808	8.721.205
Aangeslotenen en kontraktanten	1.095.213	1.664.224
Vereniging Buma	644.756	0
Te verrekenen voorschotten inzake grouppressings	7.745.026	5.222.983
Overige vorderingen	916.941	1.275.605
Balans per 31 december	<u>15.650.744</u>	<u>16.884.017</u>

Liquide middelen

De deposito's hebben een looptijd tot maximaal 15 april 1988.

Fondsen**Instandhoudingsfonds**

Het instandhoudingsfonds heeft ten doel de continuïteit van de uitvoering der werkzaamheden te verzekeren en dient mede ter nakoming van verplichtingen jegens derden.

In het verslagjaar werd *f* 750.000 toegevoegd. Onttrekkingen vonden in het verslagjaar niet plaats.

Voorzieningen**Voorziening voor waardeveranderingen beleggingen**

De voorziening dient voor het opvangen van toekomstige koersverschillen op effecten.

	1987	1986
	<i>f</i>	<i>f</i>
Balans per 1 januari	2.157.582	2.468.112
Onttrokken zijnde het per saldo nadelige koersverschil op effecten per ultimo boekjaar	382.977	310.530
Balans per 31 december	<u>1.774.605</u>	<u>2.157.582</u>

Voorziening voor kostenequalisatie

Deze voorziening is gevormd ter dekking van bijzondere lasten met een incidenteel karakter, alsmede tegen mogelijke risico's waarvan het optreden en de omvang niet vooraf zijn vast te stellen.

	1987		1986	
	<i>f</i>	<i>f</i>	<i>f</i>	<i>f</i>
Balans per 1 januari	1.866.900		1.890.685	
In het verslagjaar werd toegevoegd	750.000		1.000.000	
		2.616.900		2.890.685
en onttrokken inzake:				
Jubileum Stemra	14.027		241.035	
Projekt herstructurering	800.078		1.079.408	
Personele kosten	31.919		0	
Bonusuitkering personeel	0		234.309	
Externe adviseurs	47.606		56.248	
Beëindiging arbeidsovereenkomst	17.982		0	
Belastingadvies	8.105		0	
Naheffing omzetbelasting	12.182		0	
Interne verbouwingen	10.445		13.548	
Bijzonder onderhoud	62.536		0	
Projekt General Agreement File	0		9.294	
Leegstand eerste etage	397.719		500.000	
Diverse overige posten	17.915		31.883	
	<u>1.420.514</u>		<u>2.165.725</u>	
Af: deelname Buma	765.341		1.141.940	
		655.173		1.023.785
Balans per 31 december		<u>1.961.727</u>		<u>1.866.900</u>

Voorziening voor herhuisvesting

De bij verkoop gerealiseerde boekwinst is opgenomen als voorziening terzake van herhuisvesting. Zie tevens 'Onroerend goed'.

Voorziening voor bijzondere projecten

Deze voorziening is gevormd ter dekking van de kosten verbonden aan projecten ter behartiging en bevordering van de belangen van auteurs en uitgevers.

	1987		1986	
	f	f	f	f
Balans per 1 januari		689.162		951.909
In het verslagjaar werd toegevoegd:				
- 0,75% van het in totaal aan aangeslotenen en deelnemers uitgekeerde bedrag, uitmakende	244.113		219.634	
- 0,75% van het in totaal aan buitenlandse organisaties uitgekeerde bedrag, uitmakende	73.190		44.165	
		317.303		263.799
		1.006.465		1.215.708
en onttrokken inzake:				
Piraterijbestrijding, produkt- en marktontwikkeling, research en managementinformatie	394.545		320.846	
Premieplaat inz. 'Platen 10-daagse'	56.000		48.750	
Participatie gala 'Platen 10-daagse'	0		25.000	
Instituut de Nationale Hitparade	20.140		34.900	
Stichting Fonografisch Museum	50.000		13.750	
Dotatie Stichting Beeldrecht	0		50.000	
Bijdrage in juridische kosten Stichting Beeldrecht	10.000		10.000	
Stichting Nationale Opleiding voor Geluidsdragers Detailhandelaren	9.800		12.800	
Overige uitgaven	22.500		10.500	
		562.985		526.546
Balans per 31 december		443.480		689.162

Voorziening voor ingegane pensioenen

	1987		1986	
	f	f	f	f
Balans per 1 januari	34.310		34.350	
In het verslagjaar werd toegevoegd	5.000		5.000	
		39.310		39.350
Ten laste werden gebracht de uitbetaalde pensioenen		5.040		5.040
Balans per 31 december		34.270		34.310

Kortlopende schulden

Te verdelen auteursrechten

Het onder dit hoofd opgenomen bedrag zal in de loop van 1988 worden verdeeld, met dien verstande dat in de posten 'Nederland' en 'Buitenland' is begrepen een bedrag ad f 8.788.179 (1986: f 7.541.020) dat, omdat de verdelingsgegevens onvolledig zijn of ontbreken, nog niet in verdeling kon worden gebracht. Voor het verloop van de te verdelen auteursrechten zie het afzonderlijk overzicht: Verantwoording exploitatie en verdeling auteursrechten.

Voorschotten Nederlandse grammofoonplatenindustrie

Onder dit hoofd zijn opgenomen gefactureerde voorschotten op door de Nederlandse grammofoonplatenindustrie nog af te rekenen reproductierechten over tijdvakken tot eind 1987.

Wanneer van deze producenten de afrekening wordt ontvangen worden deze voorschotten met de ter verdeling te ontvangen auteursrechten verrekend.

Buitenlandse organisaties

De aan de buitenlandse organisaties per 31 december 1987 verschuldigde bedragen werden in januari 1988 afgewikkeld.

Te verrekenen met grammofoonplatenindustrie en loonpersers

Onder dit hoofd zijn opgenomen bedragen betrekking hebbende op nog te ontvangen afrekeningen over verstreken tijdvakken alsmede door industrie en loonpersers gestelde garanties.

Exploitatier rekening**Personele kosten**

De personele kosten kunnen als volgt worden gespecificeerd:	1987	1986
	<i>f</i>	<i>f</i>
Salarissen	2.219.368	2.068.238
Sociale lasten	426.965	413.841
Pensioenpremies	335.834	312.944
Overige personele kosten	99.440	163.010
	<u>3.081.607</u>	<u>2.958.033</u>
Aan Buma vergoed inzake gemeenschappelijke afdelingen	4.507.592	4.387.315
	<u>7.589.199</u>	<u>7.345.348</u>
Aan derden toegerekend en ten laste van voorzieningen gebrachte bedragen	708.680	555.863
	<u>6.880.519</u>	<u>6.789.485</u>

Gedurende 1987 waren gemiddeld 48 werknemers, al dan niet met een volledig dienstverband, in dienst.

Toevoeging aan fondsen en voorzieningen

	1987	1986
	<i>f</i>	<i>f</i>
Instandhoudingsfonds	750.000	0
Voorziening voor kostenegalitatie	750.000	1.000.000
Voorziening voor bijzondere projecten	317.303	263.799
	<u>1.817.303</u>	<u>1.263.799</u>

Entreegelden en jaarlijkse bijdragen

Met ingang van 1985 werd de reglementaire bepaling van kracht, die voorziet in een jaarlijks door deelnemers te betalen bijdrage in de voor de exploitatie gemaakte kosten, thans door het bestuur vastgesteld op *f* 75 per jaar.

Interest

Onder dit hoofd zijn verantwoord de netto-opbrengsten uit beleggingen tezamen met die van de op depositorekeningen geplaatste gelden alsmede overige rente-opbrengsten, als volgt gespecificeerd:

	1987	1986
	<i>f</i>	<i>f</i>
Interest uit effecten en onderhandse leningen	2.299.632	1.667.404
Interest uit deposito's	635.857	753.323
Interest uit voorschotten aan deelnemers	144.976	285.541
Interest banken	73.508	246.027
Overige rente-opbrengsten	237.012	107.429
	<u>3.390.985</u>	<u>3.059.724</u>
Aan derden vergoede interest	104.296	0
	<u>3.286.689</u>	<u>3.059.724</u>

Exploitatie onroerend goed

De grond, het kantoorgebouw en de installaties aan de Prof. E.M. Meijerslaan 3 te Amstelveen zijn per 1 juli 1987 verkocht zodat de exploitatie onroerend goed alleen de eerste helft van 1987 betreft.

Verantwoording exploitatie en verdeling auteursrechten in 1987

	Nederland	Buitenland	Totaal 1987	Nederland	Buitenland	Totaal 1986
	<i>f</i>	<i>f</i>	<i>f</i>	<i>f</i>	<i>f</i>	<i>f</i>
Exploitatie						
Te verdelen auteursrechten aan het begin van het jaar	21.495.577	6.368.270	27.863.847	16.686.952	5.906.013	22.592.965
In het verslagjaar ontvangen:						
Nederlandse grammofoonplaten-industrie inclusief loonpersingen	36.585.652			33.662.819		
Grouppressings	40.379.048			33.385.659		
Radio en televisie	4.586.587			4.555.595		
Achtergrondmuziek	767.115			624.215		
Bijzondere inkassi	2.553.056			2.033.006		
Buitenlandse organisaties		6.612.581			5.963.403	
	84.871.458	6.612.581		74.261.294	5.963.403	
Af: In rekening gebrachte administratiekosten	9.398.359	0		7.740.131	0	
	75.473.099	6.612.581	82.085.680	66.521.163	5.963.403	72.484.566
			109.949.527			95.077.531
In het verslagjaar in verdeling genomen	77.088.443	6.076.124	83.164.567	61.712.538	5.501.146	67.213.684
Te verdelen auteursrechten aan het einde van het jaar	19.880.233	6.904.727	26.784.960	21.495.577	6.368.270	27.863.847
Verdeling						
Uitgekeerd aan:						
Aangesloten en deelnemers*	27.430.458	5.117.956	32.548.414	24.335.068	4.949.391	29.284.459
Buitenlandse organisaties	9.758.610	0	9.758.610	5.888.688	0	5.888.688
Idem, inzake grouppressings	38.572.403	0	38.572.403	29.820.349	0	29.820.349
	75.761.471	5.117.956	80.879.427	60.044.105	4.949.391	64.993.496
Te betalen toeslag buitenland	373.142	0	373.142	232.913	0	232.913
Onverdeerbare rechten en bagatellen	953.830	402.445	1.356.275	1.435.520	3.583	1.439.103
In rekening gebrachte repartitie-kosten auteursrechten buitenland	0	555.723	555.723	0	548.172	548.172
Verdeelde auteursrechten	77.088.443	6.076.124	83.164.567	61.712.538	5.501.146	67.213.684

* Inclusief rechtstreekse vertegenwoordigingen

Accountantsverklaring

Wij hebben de jaarrekening 1987 van de Stichting Stemra te Amstelveen gecontroleerd.

Op grond van dit onderzoek zijn wij van oordeel dat deze jaarrekening een getrouw beeld geeft van de grootte en de samenstelling van het vermogen van de Stichting per 31 december 1987 en van het resultaat over 1987.

Amsterdam, 21 april 1988

Van Dien+Co

Colofon

Vormgeving: Studio Ton van der Spruit, Amsterdam
Druk: Drukkerij WC den Ouden bv, Amsterdam

Vereniging Buma/Stichting Stemra Buma/Stemra-huis Prof. E.M.Meijerslaan 3 1183 AV Amstelveen Telefoon 020-5407911