

Boekmanstichting-Bibliotheek
Herengracht 415 - 1017 BP Amsterdam
Tel. 243739

bumastemra

Op 20 en 21 november 1986 organiseerde de Stichting Auteursrechtmanifestaties het symposium "Auteursrechtbeleid in de informatiemaatschappij" in de Ridderzaal te Den Haag. Daarmee werd herdacht dat honderd jaar geleden het eerste internationale verdrag op het gebied van het auteursrecht – de



Berner Conventie – werd gesloten. In het gezelschap van meer dan 250 deelnemers werd het auteursrecht nationaal en internationaal belicht. De deelnemers werden o.a. toegesproken door de Minister van Justitie Korthals Altes, die bij deze gelegenheid aankondigde dat de betrokken ministers overeenstemming hadden bereikt over een vergoedingsregeling voor het privé-kopiëren. Tijdens het symposium werd de Auteursrechtprijs, ingesteld door de Vereniging voor Auteursrecht, voor de eerste maal uitgereikt. De prijs, toegekend aan Paul Nijhoff Asser vanwege zijn rubriek Internationaal Nieuws in het tijdschrift Informatierecht, werd bij zijn afwezigheid door zijn zoon Maarten in ontvangst genomen, die vervolgens een dankwoord uitsprak.



Inhoud

Voorwoord	3
------------------	---

Buma

Kerncijfers	4
Direktieverslag over 1986 aan het bestuur	5
Voorstellen van de direktie aan het bestuur	8
Voorstellen van het bestuur aan de ledenvergadering	10

Jaarrekening 1986

Balans per 31 december 1986	12
Exploitatierekening over 1986	14
Toelichting op balans en exploitatierekening	15
Verantwoording exploitatie en verdeling auteursrechten in 1986	22

Accountantsverklaring	23
-----------------------	----

Stemra

Kerncijfers	26
Direktieverslag over 1986 aan de algemene vergadering van aangeslotenen	28
Voorstel van de direktie aan de algemene vergadering van aangeslotenen	31
Voorstel van het bestuur aan de algemene vergadering van aangeslotenen	31

Jaarrekening 1986

Balans per 31 december 1986	32
Exploitatierekening over 1986	34
Toelichting op balans en exploitatierekening	35
Verantwoording exploitatie en verdeling auteursrechten in 1986	41

Accountantsverklaring	42
-----------------------	----

Voorwoord

Kon in 1986 voor het eerst een aanzienlijk bedrag, afkomstig uit de incasso voor de kabeldoorgifte van omroepprogramma's, aan de rechthebbenden worden uitgekeerd - een mijlpaal in de geschiedenis van de vereniging Buma - evenzeer was het een historisch jaar voor de stichting Stemra die immers een halve eeuw bestond. Het jubileum werd aangegrepen om allerlei manifestaties te organiseren, waarvan vooral het op 26 augustus in het Amsterdamse RAI Congrescentrum gehouden symposium 'Beeld van de muziek in 2000' wijd en zijd de aandacht trok. Dat was uiteraard ook de bedoeling, omdat we het noodzakelijk achtten de betrokkenen en andere geïnteresseerden op de gevaren van nieuwe technische middelen als de digital audio tape te attenderen, dit dan te meer gezien de toch al bedreigende ontwikkelingen op het gebied van de mechanische reproductie.

Dat de geluidsdragersmarkt een toekomst vol problemen wacht, die tot ernstig nadenken en spoedig te nemen maatregelen dwingt, hield ons tenslotte allang bezig. En die verontrustende toekomst lijkt zelfs reeds te zijn begonnen. Want geven de bedrijfsresultaten bij Buma een de verwachtingen overtreffende groei te zien, bij Stemra vertonen ze een teleurstellende tendens. De compact disc mag zich dan wel in een sterk toenemende aantrekkingskracht verheugen, de eens zoveel aftrek vindende lp's en singles verliezen daarentegen steeds meer terrein, met de voor Stemra eruit voortvloeiende consequenties vandien.

Zoals wetenschappelijk onderzoek keer op keer afdoende heeft bewezen, bestaat er een onmiskenbaar verband tussen de gesignaleerde marktbevingen en het voortdurend weliger tierende privé-kopiëren dat de rechthebbenden jaar in jaar uit tal van miljoenen guldens doeterven, mede doordat de overheid ondanks niet aflatende aandrang van de gedupeerden nog altijd geen compenserende voorzieningen heeft ingevoerd. Naar mag worden gehoopt is het de laatste keer dat deze kritiek tot de regering en het parlement moet worden gericht, want op het ogenblik dat ik deze regels schrijf, ligt er reeds enige tijd een verlossend kabinetsvoorstel bij de Tweede Kamer die daardoor nu de kans heeft om eindelijk tot de oplossing van het vraagstuk te besluiten: een vergoedingsregeling, waarop al veel te lang met smart werd gewacht.

In vorige jaarverslagen werd er bij herhaling op gewezen dat de kosten van onze bedrijfsvoering sterker nog dan voorheen onder controle konden worden gebracht door de introductie van een volledig vernieuwde automatisering die voor een efficiency-verbetering zou moeten zorgen. Het verslagjaar, waarin het gewijzigde systeem operationeel werd, stond echter vooralsnog in het teken van de kinderziekten die met dergelijke ingrijpende technische processen gepaard plegen te gaan. Inmiddels werd tot bijstellingen besloten, die in de naaste toekomst hun vruchten zullen afwerpen, waardoor een bevredigender verhouding tussen baten en lasten zal ontstaan ten gunste van de auteurs en andere rechthebbenden.

Voor een nadere belichting van de hierboven aangevoerde problemen en ontwikkelingen verwijs ik naar de directieverslagen waarin overigens nog méér gegevens gedetailleerd aan de orde komen. Ze bieden ruimschoots stof tot overdenken van wat Buma en Stemra thans en in de komende jaren te doen staat. Besturen en directie zijn zich er terdege van bewust dat bijsturende beleidsbeslissingen geboden zijn, óók al omdat het héle auteursrecht nog lang niet voldoende begrip ontvangt in de samenleving waarvan de muziekauteurs per slot van rekening als volwaardige medeburgers deel uitmaken.

Een algehele klimaatsverbetering verdient dan ook de grootst mogelijke prioriteit. Plannen terzake zijn intussen ontworpen en op grond daarvan zal tevens de piraterij kunnen worden bestreden, waarop ik voorheen steeds weer mijn pijlen richtte. Wederom doe ik, wat dit betreft, een beroep op de centrale overheid die, naar het zich laat aanzien, wel degelijk beseft dat maatregelen niet langer kunnen en mogen uitblijven.

De in dit jaarverslag volgende cijfers en toelichtingen mogen een nóg zo duidelijke taal spreken, wat daaruit niet valt af te lezen is de toegewijde overgave waarmee besturen, directieleden en medewerkers van onze organisaties zich van hun veeleisende taken kweten. En deze inzet bleef bepaald niet tot activiteiten binnen onze landsgrenzen beperkt, aangezien auteursrechtelijke aangelegenheden hoe langer hoe meer aan intensief internationaal overleg zijn onderworpen, dat een aantal van onze functionarissen in toenemende mate tot weleer ongekende werkzaamheden van veelal gecompliceerde aard en steevast grote betekenis verplicht.

Gegeven de belastende en dikwijls frustrerende omstandigheden, waarvan in het verslagjaar sprake was, hebben zij allen meer dan ooit recht op waardering en dankbaarheid. Als voorzitter die de gang van zaken van nabij pleegt te volgen, weet ik beter dan wie ook hoezeer zij lof verdienen. Ik ontleen er het vertrouwen aan dat Buma en Stemra naar een toekomst koersen, die de belangen van de rechthebbenden in alle opzichten veilig zal stellen. Het is een opgave die richtsnoer voor ons handelen mag heten.

Lex van Delden
voorzitter

Kerncijfers

(bedragen in duizenden guldens)	1986	1985	1984	1983	1982
Exploitatie en verdeling auteursrechten	<i>f</i>	<i>f</i>	<i>f</i>	<i>f</i>	<i>f</i>
Auteursrechten Nederland	60.085	58.344	47.107	44.816	40.842
Baten	8.687	7.124	5.432	5.398	5.838
Exploitatielasten	68.772	65.468	52.539	50.214	46.680
Exploitatieresultaat	17.768	16.304	15.534	15.534	15.220
Bijzondere baten	51.004	49.164	37.005	34.680	31.460
	0	0	0	0	6.416
<u>Jaarresultaat</u>	51.004	49.164	37.005	34.680	37.876
Toevoeging aan fondsen en voorzieningen	1.755	2.192	1.449	958	4.978
Beschikbaar voor verdeling	49.249	46.972	35.556	33.722	32.898
Toevoeging aan het fonds voor kulturele en sociale doeleinden	4.737	4.697	3.556	3.372	3.290
Te verdelen auteursrechten Nederland	44.512	42.275	32.000	30.350	29.608
Door Buma te verdelen kabelgelden buitenland	2.462	0	0	0	0
	46.974	42.275	32.000	30.350	29.608
Nog te verdelen per 1 januari	45.847	36.306	34.762	34.091	31.857
	92.821	78.581	66.762	64.441	61.465
Verdeeld in het verslagjaar	34.750	32.734	30.456	29.679	27.374
Nog te verdelen auteursrechten Nederland per 31 december	58.071	45.847	36.306	34.762	34.091
Exploitatielasten in % van auteursrechten Nederland	29,6	27,9	33,0	34,7	37,3
Exploitatieresultaat in % van auteursrechten Nederland	84,9	84,3	78,6	77,4	77,0
Beschikbaar voor verdeling in % van auteursrechten Nederland	82,0	80,5	75,5	75,3	80,6
Indexcijfers (1982 = 100)					
Auteursrechten Nederland	147	143	115	110	100
Exploitatielasten	117	107	102	102	100
Te verdelen auteursrechten Nederland	150	143	108	103	100
Verdeelde auteursrechten Nederland	127	120	111	108	100
Prijsindex*)	109	109	106	103	100
Loonindex*)	102	103	101	101	100

*) Ontleend aan gegevens van het C.B.S.

Direktieverslag over 1986 aan het bestuur

Exploitatie auteursrechten

Wij sloten ons verslag over 1985 af met het uitspreken van de verwachting dat het voor verdeling beschikbare bedrag over het komende jaar ten naaste bij zou gelijk blijven aan het in het verslagjaar geboekte resultaat. Het van de jaarrekening deel uitmakende overzicht 'Verantwoording exploitatie en verdeling auteursrechten' toont aan dat onze verwachtingen ruimschoots zijn overtroffen. Het voor verdeling beschikbare bedrag, gerealiseerd in 1986, beloopt f 49.249.113 versus f 46.972.153 in 1985, een toename ergo van ca f 2,3 miljoen ofwel 4,8%. Zulks is een gevolg van een tweetal factoren. Enerzijds overtroffen de ontvangsten aan auteursrechten Nederland ad f 60,1 miljoen onze planning met ongeveer een miljoen gulden. Anderzijds kwam het negatieve saldo van baten en lasten ex de exploitatierekening uit op ca f 10,8 miljoen, ten naaste bij anderhalf miljoen gulden minder dan geraamd, en zelfs ca f 500.000 minder dan het negatieve saldo van de exploitatierekening over 1985.

Bezien wij alleerst de ontwikkeling van de ontvangsten aan auteursrechten in de verschillende exploitatie-richtingen. De ontvangsten uit hoofde van kabel- en satellietomroep beliepen f 9.322.000 tegenover f 10.487.000 in 1985. Rekening houdende met het feit dat wij het voorgaande jaar de incasso terzake van de doorgifte van omroepprogramma's via de kabel over de periode medio 1984 tot ultimo 1985 verantwoordden, stelt de afname van de ontvangsten in deze sector ons geenszins teleur. De in 1985 aangevangen incasso, waarbij wij tevens optreden voor de overige bij de kabel betrokken auteursrechthebbers - waaronder de omroeporganisaties wier programma's via de kabel worden gedistribueerd en de organisaties van filmrechthebbers - zette zich in het verslagjaar succesvol voort. Tegen het einde van het jaar waren met ca 800 kabelexploitanten licentie-overeenkomsten gesloten, waarmee de doorgifte van omroepprogramma's aan 3,6 miljoen kabelabonnees auteursrechtelijk geregeld was. Behoudens een aantal gaai - gezamenlijke antenne-inrichtingen met in het algemeen minder dan 100 aangeslotenen - zijn inmiddels alle kabelnetten op basis van de op 29 mei 1985 getekende model-kabelovereenkomst gelicentieerd. In de praktijk blijkt de indertijd als moeizaam compromis tot stand gekomen model-kabelovereenkomst bevredigend te werken. Gevallen waarin kabelexploitanten werden geconfronteerd met auteursrechtelijke claims van niet direct of indirect bij de gezamenlijke overeenkomsten betrokken rechthebbers deden zich niet voor, zodat de gezamenlijk contracterende rechthebbers uit hoofde van hun vrijwaringsverplichtingen niet werden aangesproken. Gezien het feit, dat de model-kabelovereenkomst medio 1987 zal expireren, werd inmiddels tussen delegaties van de Vereniging van Exploitanten en Machtinghouders van Centrale Antenne Inrichtingen VECAI en de Vereniging van Nederlandse Gemeenten VNG enerzijds en de gezamenlijke auteursrechthebbers anderzijds onderhandeld over een nieuwe overeenkomst. Ten tijde van het schrijven van dit verslag is dienaangaande tussen de wederzijdse onderhande-

lingsdelegaties overeenstemming bereikt. De nieuwe model-overeenkomst zal de periode medio 1987 tot ultimo 1989 betreffen en op dezelfde voorwaarden als de huidige, initiële overeenkomst de doorgifte van omroepprogramma's auteursrechtelijk regelen. Het is de intentie van de betrokken contractspartijen dat Buma als gemachtigde namens auteursrechthebbers blijft optreden. Zulks verzekert ons voor een aantal jaren niet alleen van de voortzetting van de ontvangsten aan kabelgelden, die gezien de expansie van de kabelmarkt een gestadige groei zullen vertonen, maar ook van de vergoedingen wegens verrichte diensten die wij voor onze bemoeienissen ontvangen. Hoewel ook de distributie van satelliet-omroepprogramma's via de kabel vaste voet verkregen lijkt te hebben, stellen de commerciële resultaten vandiën in alle gevallen teleur waardoor onze inkasso uit dien hoofde ver achter blijft bij de ontvangsten aan auteursrechten terzake van de doorgifte van de traditionele, aardse omroepprogramma's via de kabel. Het ziet er naar uit dat ook de komende jaren de publieke omroepprogramma's van eigen bodem en omringende landen het belangrijkste bestanddeel van het programmapakket voor kabelexploitanten en hun abonnees zullen blijven vormen.

In de rubriek radiomuziek boekten wij f 7.082.000 aan ontvangsten tegenover f 7.062.000 in 1985. De auteursrechten in de rubriek televisiemuziek stegen van f 5.624.000 tot f 6.306.000. Deze cijfers representeren, behoudens een bedrag van ca f 120.000 afkomstig van overwegend lokale en regionale omroepactiviteiten, ons belang bij de landelijke omroep alsmede de uitzendingen van Radio Nederland Wereldomroep. Overeenkomstig de in het voorgaande jaarverslag uitgesproken verwachting werd met de NOS, optredende voor alle zendgemachtigden, en Radio Nederland Wereldomroep materieel overeenstemming bereikt over de voorwaarden waarop ons repertoire voor omroepdoeleinden ter beschikking staat tot ultimo 1988. Zendtijduitbreiding op de verschillende radio- en televisiezendernetten leidt krachtens de bereikte overeenkomst tot een evenredige toename van de voor het gebruik van ons repertoire verschuldigde prijs. Het nieuwe televisieprogramma Nederland 3, dat naar verwachting in april 1988 zal worden gelanceerd, valt eveneens onder de termen van de overeenkomst. Vormen van commerciële omroep, naast het bestaande omroepbestel, thans door de regering in principe mogelijk gemaakt, zij het afhankelijk van de animo van zendgemachtigden, worden door de overeenkomst niet bestreken. De formele ondertekening van het bereikte akkoord wordt in mei 1987 verwacht.

Inmiddels is de Mediawet door de wetgever aanvaard. Aanvang 1988 treedt dit wetgevingsprodukt in werking. Conform het regeerakkoord blijft reclame op de lokale omroep verboden. Daarmede blijft het gat in de markt voor de etherpiraterij voortbestaan, met de schadelijke gevolgen vandiën voor muzikanten. Over deze problematiek, verwoord in de door de ledenvergadering dd 9 juni 1986 aanvaarde motie, vindt thans overleg plaats

met het departement van Justitie. Effectieve bestrijding van de etherpiraterij lijkt praktisch uitgesloten, licentiering van de piraten is een omstrede zaak. Een omroepbeleid dat de lokale omroep armslag geeft, lijkt de enige op langere termijn verantwoorde oplossing voor het probleem waarvoor wij gesteld zijn. Inmiddels trachten wij binnen de bestaande wettelijke en feitelijke mogelijkheden de ontwikkeling van de lokale omroep te bevorderen. Met de Organisatie van Lokale Omroepen in Nederland OLON kwamen wij een eerste opzet voor de auteursrechtelijke regeling van de lokale radio-omroep overeen. Aan het onlangs opgerichte Nationaal Instituut voor Lokale Omroep NILO, dat de professionalisering van de lokale omroep voorstaat, hebben wij onze steun toegezegd.

De ontvangsten in de rubriek Filmmuziek stegen met f 1.695.000 iets uit boven het in 1985 bereikte niveau ad f 1.633.000. Het lijkt ons dat de bioscoopsector zich thans stabiliseert. De toename in de rubriek Mechanische muziek van f 28.919.000 tot f 30.730.000 - 6,3% - was wederom bevredigend. Verheugend is het in de rubriek Amusementsmuziek, die betrekking heeft op live muziekuitvoeringen, bereikte resultaat. De ontvangsten stegen van f 2.310.000 tot f 2.596.000, een toename van 12,4%. De zich sinds 1981 voordoende tendens tot stijgen in deze rubriek heeft zich in het verslagjaar versterkt voortgezet. De ontvangsten in de overige, 'ernstige muziek' rubrieken weken, behoudens een niet onaanzienlijke stijging in de rubriek Zang- en accordeonmuziek, niet of nauwelijks af van de in het voorgaande jaar geboekte resultaten.

Verdeling auteursrechten

In het verslagjaar namen wij een bedrag ad f 39,7 miljoen in verdeling. Daarmee werd het in 1985 verdeelde bedrag ad f 38,1 miljoen weliswaar overtroffen, maar dit resultaat stemt ons niet tot tevredenheid. Veel tegenslagen werden ondervonden bij de werking van het nieuwe geautomatiseerde informatiesysteem, dat in het begin van het jaar, na vele jaren ontwikkelingsarbeid, in gebruik genomen werd. Het geheel van onze documentatie- en repartitie-inspanningen is van dit informatie-systeem afhankelijk. Tal van aanloopproblemen noopten tot aanpassing van procedures en computerprogramma's, waardoor de voortgang van het documentatieproces en de onderhanden zijnde repartitie ernstig werd verstoord. Uit auteursrechten buitenland kon ten behoeve van onze aangeslotenen f 4,1 miljoen worden verdeeld. Maar het bleek niet mogelijk het totale voor verdeling beschikbare bedrag, afkomstig uit auteursrechten Nederland, tot uitkering te brengen. Tegen het einde van het jaar werden in vrijwel alle rubrieken voorlopige afrekeningen gerealiseerd. Een bedrag ad ca f 5 miljoen kon, gezien de onvolledigheid van de documentatie, niet in deze afrekeningen worden opgenomen. Ten tijde van het schrijven van dit verslag is een aanvullende afrekening uitgegaan. In mei 1987 zal het restant van de voor verdeling beschikbare bedragen per rubriek in de vorm van toeslagen op de inmiddels gedane uitkeringen worden afgerekend.

Een en ander zette onze organisatie onder zware druk. Op onze medewerkers moest een beroep gedaan worden om zich tot het uiterste in te spannen. Bijzondere werktijdenregelingen bleken onontkoombaar. Dank en waardering voor de inzet, die op de betrokken afdelingen werd getoond, is hier gepast. Inmiddels worden in een nieuwe projectstructuur aanpassingen aan het informatiesysteem en daarvan afgeleide procedures aangebracht. Wij verwachten daarvan geleidelijk positieve resultaten, zowel in kwantitatieve als kwalitatieve zin.


Bedrijfsresultaten

De exploitatierekening toont een lastentotaal ad f 19,5 miljoen tegenover f 8,7 miljoen aan baten. Het negatieve saldo ad f 10,8 miljoen representeert het voor kostendekking benodigde bedrag, dat op de ontvangsten aan auteursrechten Nederland - f 60,1 miljoen - in mindering moet worden gebracht. Het voor verdeling beschikbare bedrag komt ergo uit op ten naaste bij f 49,3 miljoen.

De exploitatielasten stegen van f 16,3 miljoen tot f 17,8 miljoen, een toename van f 1,5 miljoen ofwel 9%. De personele kosten waren voor ca f 600.000 aan deze stijging debet, de overige kosten voor ca f 700.000 terwijl de huisvestingslasten alsmede de afschrijvingen elk ca f 100.000 toenamen. De lastenstijging werd voornamelijk in de afdelingen automatisering, documentatie en repartitie geboekt, als gevolg van de onder het hoofd 'verdeling auteursrechten' geschetste problematiek. Voor toevoeging aan de verschillende voorzieningen was een bedrag ad f 1,8 miljoen benodigd tegenover f 2,2 miljoen in 1985. Al met al beliepen de totale lasten f 19,5 miljoen, een toename van f 1 miljoen - 5,6% - tegenover het in 1985 geboekte lastentotaal ad f 18,5 miljoen.

Verheugend is dat de toename van de lasten meer dan ten volle gecompenseerd werd door een aanzienlijke stijging van de baten. Deze beliepen f 8,7 miljoen, een toename van f 1,6 miljoen ofwel 22% ten opzichte van de in het voorgaande jaar gerealiseerde baten ad f 7,1 miljoen. Onder het hoofd 'ingehouden administratiekosten/vergoedingen wegens verrichte diensten' werd f 1,6 miljoen (1985 f 0,7 miljoen) geboekt. Deze post heeft overwegend betrekking op onze kabel-activiteiten en levert een belangrijke bijdrage aan onze bedrijfsresultaten. De interest-baten stegen van f 3,9 miljoen tot f 4,7 miljoen. Het onder 'onverdeelbare rechten en bagatellen' geboekte bedrag ad f 1,1 miljoen liep ca f 200.000 terug ten opzichte van 1985.

Per saldo belooft het voor kostendekking benodigde bedrag f 10.836.000, een afname met f 536.000 ten opzichte van het negatieve saldo van de exploitatierekening over 1985 ad f 11.372.000. Zulks houdt in dat het voor verdeling beschikbare bedrag ca een half miljoen gulden meer stijgt dan uit de toename van de ontvangsten auteursrechten Nederland voortvloeit. Nemen immers de ontvangsten aan auteursrechten Nederland toe van f 58,3 miljoen tot f 60,1 miljoen ofwel met 3%, het voor verdeling beschikbare bedrag stijgt van f 47 miljoen tot



Het meest internationale instrument, de blokfluit: de drie getoonde instrumenten geven de complete ontwikkeling weer. Rechts de oudst bewaard gebleven blokfluit afkomstig uit Dordrecht (ca. 1390). Midden de barok-blokfluit van D. Lott uit ca. 1700. Links de meest moderne versie: een Aulos blokfluit.

ruim f 49,2 miljoen, een relatieve toename van 4,8%, hetgeen wij niet onbevredigend achten.

Verwachtingen voor 1987

Voor 1987 verwachten wij een uiteindelijk resultaat, zich uitende in het voor verdeling beschikbare bedrag, dat de in het verslagjaar bereikte uitkomsten niet of nauwelijks zal overtreffen. De ontvangsten aan auteursrechten Nederland zullen met circa f 1 miljoen stijgen. Daartegenover wordt een overeenkomstige toename van het negatieve saldo van baten en lasten der exploitatierekening verwacht. Weliswaar zullen de totale lasten niet uitstijgen boven het niveau van het verslagjaar ad f 19,5 miljoen. De baten, die zich gedurende het verslagjaar op een zeer hoog niveau bevonden, zullen echter niet onaanzienlijk afnemen. Dat geldt in het bijzonder voor de te kweken interest. Per saldo zal daarom het voor verdeling beschikbare bedrag slechts in geringe mate boven de in 1986 bereikte f 49,2 miljoen kunnen uitstijgen.

Nu inflatie de waarde van de netto beschikbare guldens niet of nauwelijks meer aantast, houdt dat een stabilisatie van het bereikte reële niveau in. Op langere termijn zijn wij doende in het kader van een strakke middellange termijn planning de kosten dusdanig terug te brengen dat de kosten/baten ratio zich verder verbeteren zal.

De direktie
Mr J.H. Verhagen
Drs G.P. Willemsen

Amstelveen, 29 april 1987

Boekmanstichting-Bibliotheek
Herengracht 415 - 1017 BP Amsterdam
Tel. 243739



Voorstellen van de directie aan het bestuur

Blijkens de jaarrekening, door ons volgens artikel 21, lid 2 van de statuten opgemaakt, beloopt het totaal van de in het verslagjaar ontvangen auteursrechten Nederland f 60.084.768 (1985: f 58.344.007).

Na aftrek van het voor kostendekking benodigde bedrag ad f 10.835.655 (1985: f 11.371.854) komt ter verdeling beschikbaar f 49.249.113 (1985: f 46.972.153).

Wij stellen u voor het aldus ter verdeling beschikbare bedrag te verdelen over de onderscheiden repartitierubrieken als volgt, zulks met inachtneming van de gebruikelijke toevoeging aan het fonds voor culturele en sociale doeleinden:

	voor verdeling beschikbaar 1986	idem na aftrek inhouding soc. cult. fonds 1986*	idem na aftrek inhouding soc. cult. fonds 1985*
Concertmuziek I	535.000	482.000	458.000
Concertmuziek II	255.000	230.000	226.000
Zang- en Accordeonmuziek (IIa)	341.000	307.000	278.000
Kerkmuziek	100.000	90.000	87.000
Carillonmuziek	55.000	50.000	50.000
Harmonie/Fanfaremuziek	558.000	502.000	492.000
Totaal ernstige rubrieken	1.844.000	1.661.000	1.591.000
Amusementsmuziek levend	2.871.000	2.584.000	2.365.000
Amusementsmuziek mechanisch	0	0	17.492.000
Funktionele achtergrondmuziek	2.306.000	2.075.000	0
Te verdelen amusementsmuziek mechanisch over radio en televisie	19.864.000	17.877.000	0
Totaal algemene licenties	26.885.000	24.197.000	21.448.000
Radiomuziek	5.787.000	5.209.000	5.461.000
Televisiemuziek	5.609.000	5.048.000	4.618.000
Filmmuziek	1.646.000	1.481.000	1.310.000
	39.927.000	35.935.000	32.837.000
Kabel- en satellietomroep	9.322.000	8.577.000	9.438.000
Totalen	49.249.000	44.512.000	42.275.000

* De toevoeging aan het fonds voor culturele en sociale doeleinden bedraagt 10% van het voor verdeling beschikbare bedrag. Voor de bedragen welke door buitenlandse organisaties worden verdeeld gelden fractioneel andere inhoudingspercentages.

Toelichting

Onze doelstelling de verdeling van de voor uitkering beschikbare bedragen zo nauw mogelijk te laten aansluiten bij het actuele gebruik van het muziekrepertoire, bracht ons de afgelopen jaren er toe ons steeds meer te baseren op marktonderzoekresultaten, verkregen uit wetenschappelijk vastgestelde steekproeven. Dit gold mede voor de verdeling van de onder de rubriek mechanische muziek gerealiseerde ontvangsten. Met ingang van 1981 werd daartoe de repartitierubriek amusementsmuziek mechanisch gevormd, waarbinnen op basis van genoemde onderzoekresultaten een steeds groter gedeelte van de betrokken inkasso werd verdeeld.

Binnen die rubriek vonden afzonderlijk repartities plaats voor disco-muziek (het muziekgebruik in discotheken) en funktionele achtergrond-muziek (muziek via min of meer professionele achtergrondmuziek- installaties in tal van ruimten ten gehore gebracht) alsmede, voor een belangrijk gedeelte, op basis van het repertoire zoals dat met name via de zenders Radio 2 en 3 op de radio gedurende het betrokken jaar ten gehore is gebracht.

De uitkomsten van dit beleid hebben tot heroverweging geleid. Ofschoon genoemde afzonderlijke repartities statistisch verantwoord geschieden, leidt de gekozen opzet ertoe dat aanzienlijke bedragen slechts over een betrekkelijk gering aantal werken, in de diverse steekproeven voorkomend, worden verdeeld, waardoor evenzo betrekkelijk weinig rechthebbenden in de repartitie betrokken worden. Van jaar tot jaar blijken de uitkomsten van de betrokken repartities tevens voor individuele rechthebbenden tot sterk variërende uitkomsten te leiden.

Met ingang van het verslagjaar is daarom met betrekking tot de verdeling van de gelden beschikbaar binnen de rubriek amusementsmuziek mechanisch voor een geheel andere opzet gekozen. Behoudens de handhaving van een afzonderlijke repartitie met betrekking tot funktionele achtergrond-muziek, in het bovenstaande overzicht voor 1986 als afzonderlijke repartitierubriek als zodanig aangeduid, zullen de bedragen beschikbaar binnen de ru-

briek amusementsmuziek mechanisch worden verdeeld over alle in de rubrieken radio- en televisiemuziek voorkomende vermaakswerken, aan de hand van het totaal aan beschikbare programma-gegevens. Die gegevens dekken het totale repertoiregebruik door alle omroepcomponenten. Het gaat daarbij niet alleen om de landelijke televisie- en radio-zendernetten, maar tevens om de lokale en regionale omroep, die zich geleidelijk ontwikkelt.

Met deze opzet wordt beoogd een adequate repartitie te doen plaatsvinden, tegen lagere kosten dan thans met betrekking tot de verscheidene deel-repartities het geval kan zijn en die - dat vooral - aan objectieve criteria onderhevig is, representatief mag worden geacht voor het totaal gebruik van amusementsmuziek in den lande en waarbij tenslotte zoveel mogelijk gerechtigden betrokken zijn.

De directie, zich daarbij door uw bestuur gesteund wetende, is van mening dat met een en ander niet alleen de toebedelende rechtvaardigheid, maar ook de efficiëntie van de bedrijfsinspanningen op het punt van de repartitie en daarvan afgeleid de dokumentatie worden bevorderd.

Wel wordt nog, overeenkomstig de gedragslijn in de voorgaande jaren, een (bescheiden) gedeelte van de middelen, afkomstig uit de inkasso voor mechanische muziek, toegevoegd aan de repartitierubriek amusements-muziek levend. De verdeling van de beschikbare middelen binnen die rubriek is thans, ook binnen uw bestuur, in studie. Vooruitlopend op de uitkomsten van dien is besloten niet van de tot op heden bestendig gebruikelijke gedragslijn af te wijken.

Evenals het voorgaande jaar verantwoorden wij (afzonderlijk) de opbrengsten uit hoofde van kabel- en satellietomroep. Wij zullen de uit dien hoofde beschikbare bedragen verdelen in de vorm van toeslagen binnen de rubrieken radio- en televisiemuziek, waarbij voor zover het buitenlandse omroepprogramma's betreft, de verdeling zal worden opgedragen aan onze zusterorganisaties in de betrokken naburige landen, aangezien zij immers over de totale programmagegevens beschikken en zodoende de verdeling tegen minimale kosten kan worden gerealiseerd.

In zijn algemeenheid geldt dat de bedragen die in de onderscheiden repartitierubrieken ter beschikking worden gesteld een functie zijn van twee factoren. Allereerst het aandeel in de ontvangen auteursrechten Nederland, dat aan elk der repartitierubrieken wordt toebedeeld. Op de tweede plaats de omvang van de kosten, in het bijzonder die van de inkasso en van de repartitie, die op grond van een nauwgezet kostenallocatiesysteem worden geregistreerd en per rubriek tot specifiek verschillende uitkomsten leiden. Vooral in enkele rubrieken van kleiner geldelijk belang met een veelheid en gevarieerdheid van muziekuitvoeringen geldt, dat de verdeelkosten als zo-

danig het uiteindelijk ter beschikking te stellen bedrag aanzienlijk reduceren. Voortdurend wordt gestreefd - door wijziging van methoden van verkrijging en verwerking van programma's - de daarmee gepaard gaande kosten te beperken. Uitgangspunt is daarbij, dat het in iedere rubriek mogelijk moet zijn een netto bedrag ter beschikking te stellen, dat een aanvaardbare relatie heeft tot de aan de rubriek toegewezen ontvangsten.

Het beleid is erop gericht in elk der rubrieken, na aftrek van de toevoeging aan het fonds voor culturele en sociale doeleinden, een bedrag ter beschikking te stellen dat tenminste 63% bedraagt van de toegewezen ontvangsten. Deze ratio kon in een viertal rubrieken, te weten concertmuziek II, concertmuziek IIA (zang- en accordeonmuziek), kerkmuziek en carillonmuziek alleen worden bereikt door daaraan een enigszins hogere toeslag toe te kennen uit de baten uit interest en anderen hoofde, die overigens pro rata parte aan de verschillende rubrieken worden toebedeeld.

De directie
Mr J.H. Verhagen
Drs G.P. Willemsen

Amstelveen, 29 april 1987

Voorstellen van het bestuur aan de ledenvergadering

Onder verwijzing naar het verslag en de voorstellen van de direktie, alsmede naar de door de accountants Van Dien + Co gefiatteerde jaarrekening, stellen wij u voor de jaarrekening 1986, met inbegrip van de voorstellen van de direktie, goed te keuren en bestuur en direktie conform artikel 21, lid 7 van de statuten te déchargeren, onder dankzegging aan direktie en medewerkers voor de in het verslagjaar verrichte inspanningen en bereikte resultaten.

Weliswaar zijn de voor het verslagjaar verwachte financiële resultaten overtroffen, immers het voor verdeling onder rechthebbenden beschikbare bedrag vertoont een niet geringe stijging ten opzichte van het voorgaande jaar, terwijl vrijwel gelijkblijvende uitkomsten waren verwacht, doch tegenslagen die met de inwerkingstelling van het nieuwe geautomatiseerde informatieverwerkingssysteem werden ondervonden, leidden ertoe dat op het punt van de verdeling, het sluitstuk van de inspanningen van onze organisatie ten behoeve van rechthebbenden, niet ten volle kon worden voldaan aan de gestelde opgaven. Als in de jaarrekening en het direktieverslag aangegeven, kon een aanzienlijk bedrag afkomstig uit auteursrechten Nederland voor het jaareinde niet in verdeling worden gebracht. Wij betreuren het dat daardoor de uitkeringen aan onze aangeslotenen en de overige rechthebbenden geen gelijke tred hebben kunnen houden met de toename van het voor verdeling beschikbare bedrag.

Gezien de thans in uitvoering zijnde interne maatregelen hebben wij de indruk dat het gaat om een incidentele achterstand in het tempo en de omvang van de afrekeningen, die in de loop van 1987 kan worden ingelopen. Zijn de betrokken technische en organisatorische problemen overwonnen, dan verwachten wij met betrekking tot de ontwikkeling van de bedrijfslasten in de toekomst een positieve tendens, welke gepaard zal kunnen gaan met enige groei van de ontvangsten aan auteursrechten.

Het bestuur

L. van Delden, voorzitter;
Mr B. Arp, Dr K. Boehmer, R. Bos, Harry de Groot,
A.A. Jansen jr., H. van der Molen, J. Molenaar,
Drs A. Oosterhuis, C.M. Schrama, C. Smit en
Pi Veriss.

Amstelveen, 14 mei 1987




Buma's betalingsbalans

(Bedragen x f 1000)		Tijdvak 1984-1986		Tijdvak 1981-1983	
Land	Organisatie	Ten goede gekomen aan	Ontvangen van	Ten goede gekomen aan	Ontvangen van
Griekenland	AEPI	26	3	30	6
West-Duitsland	GEMA	3.521	3.808	4.792	3.560
Denemarken	KODA	116	131	139	143
Gr.Britannië	PRS	10.565	922	8.700	870
België	SABAM	1.136	6.266	1.139	4.502
Frankrijk	SACEM	4.714	3.522	5.414	1.215
Spanje	SGAE	615	296	472	270
Italië	SIAE	1.521	362	1.634	340
Totaal Europese Gemeenschap		22.214	15.310	22.320	10.906
Oostenrijk	AKM	528	556	790	772
Zwitserland	SUISA	722	354	666	328
Overige Europese organisaties		1.661	825	1.753	636
Totaal Europa		25.125	17.045	25.529	12.642
USA	ASCAP	10.150	880	8.821	629
USA	BMI	7.576	77	5.923	88
USA	SESAC	63	0	78	0
Rest wereld		1.607	1.103	1.274	779
Totaal wereld		44.521	19.105	41.625	14.138

Het clavecimbel van Giovanni Celestini uit 1605 is gemaakt in de rijke traditie van de instrumentenbouw uit de dogen-republieken in Noord-Italië. De buitenkast is rijk beschilderd in tegenstelling tot hetgeen de moderne synthesizer Yamaha DX-7 laat zien. Het ranke clavecimbel dat in de buitenkast is geplaatst, heeft een zeer verfijnde klank-

vorming, terwijl de elektronica van de DX-7 voor een bijna ongelimiteerd klankbeeld zorgt.



Balans per 31 december 1986

	1986		1985	
	<i>f</i>	<i>f</i>	<i>f</i>	<i>f</i>
Vaste activa				
<u>Materiële vaste activa</u>				
Onroerend goed	10.239.839		10.538.140	
Computerinstallatie	1.985.642		2.155.363	
Overige bedrijfsmiddelen	1.581.926		1.901.204	
		13.807.407		14.594.707
 <u>Financiële vaste activa</u>				
Effekten en onderhandse leningen	53.232.341		23.814.129	
Hypotheke u/g	6.085.737		3.382.055	
		59.318.078		27.196.184
		73.125.485		41.790.891
 Vlottende activa				
<u>Vorderingen</u>				
Debiteuren	4.576.009		4.879.938	
Te ontvangen kabelgelden	2.855.502		13.557.550	
Te ontvangen interest	2.008.898		1.275.060	
Vooruitbetaalde kosten	2.213.099		2.015.224	
	11.653.508		21.727.772	
 <u>Liquide middelen</u>				
Deposito-rekeningen	23.000.000		24.000.000	
Kas, bank- en girorekeningen	513.054		5.368.831	
		35.166.562		51.096.603
		<u>108.292.047</u>		<u>92.887.494</u>

	1986		1985	
	f	f	f	f
Fondsen				
Instandhoudings-/waarborgfonds	3.200.000		3.200.000	
Fonds voor kulturele en sociale doeleinden	<u>2.365.651</u>		<u>2.284.794</u>	
		5.565.651		5.484.794
Voorzieningen				
Voorziening voor waardeveranderingen beleggingen	1.873.303		2.259.267	
Voorziening voor kostenegalisatie	1.499.371		1.948.711	
Voorziening voor vrijwaringsverplichtingen	749.324		406.726	
Overige voorzieningen	<u>1.335.749</u>		<u>1.171.295</u>	
		5.457.747		5.785.999
		<u>11.023.398</u>		<u>11.270.793</u>
Kortlopende schulden				
Te verdelen auteursrechten:				
Nederland:				
Verslagjaar	44.416.845		42.274.938	
Voorgaande jaren	<u>13.654.130</u>		<u>3.571.801</u>	
	58.070.975		45.846.739	
Buitenlandse organisaties	<u>9.055.405</u>		<u>7.245.164</u>	
	67.126.380		53.091.903	
Buitenlandse organisaties in rekening-courant	14.349.635		14.513.332	
Aanverwante stichtingen in rekening-courant (inkl. de voor 1987 resp. 1986 vastgestelde dotaties)	6.328.110		6.142.070	
Leveranciers	1.290.411		1.281.493	
Buma-aangeslotenen	709.416		1.080.757	
Belastingen en premies sociale verzekeringen	1.137.192		814.826	
Muziekgebruikers, credit saldi	237.827		457.001	
Derden-kabelrechthebbenden	5.455.716		3.660.539	
Te betalen vakantietoeslag personeel	465.600		474.400	
Te betalen interest	68.497		0	
Overige schulden	<u>99.865</u>		<u>100.380</u>	
		97.268.649		81.616.701
		<u>108.292.047</u>		<u>92.887.494</u>

Exploitatierkening over 1986

	1986		1985	
	f	f	f	f
Lasten				
Exploitatielasten				
Personele kosten	11.210.200		10.628.649	
Huisvesting	1.596.970		1.489.540	
Afschrijvingen	1.207.081		1.100.554	
Overige kosten	3.753.417		3.085.453	
		17.767.668		16.304.196
Overige lasten				
Toevoeging voorzieningen		1.755.020		2.191.638
		19.522.688		18.495.834
Baten				
In rekening gebrachte repartitiekosten:				
auteursrechten/kabelgelden buitenland	316.237		271.637	
radio/tv Stemra	316.000		181.000	
Ingehouden administratiekosten/ vergoedingen wegens verrichte diensten	1.626.713		718.577	
Onverdeelbare rechten en bagatellen	1.141.509		1.352.729	
Entreegelden	17.657		18.592	
Interest	4.718.385		3.939.325	
Exploitatie onroerend goed	519.349		612.984	
Diverse baten	31.183		29.136	
		8.687.033		7.123.980
Saldo		10.835.655		11.371.854
Benodigde kostendeckking		10.835.655		11.371.854
		0		0

Toelichting op balans en exploitatierekening

Algemeen

Doelstelling van de Vereniging Buma

De vereniging stelt zich ten doel zowel de materiële als de immateriële belangen van auteurs en muziekuitgevers te bevorderen, zonder winst oogmerk voor zichzelf.

In dit kader wordt ten dienste van deze doelstelling deelgenomen aan de uitvoering en bevordering van verschillende activiteiten.

Grondslagen van waardering en bepaling van het resultaat

De waardering van de materiële vaste activa geschiedt op basis van historische kostprijzen, rekening houdend met jaarlijkse afschrijvingen.

De overige activa en passiva worden gewaardeerd tegen de nominale waarde, tenzij per post van een andere grondslag melding wordt gemaakt.

Het resultaat wordt bepaald als verschil tussen de voor de exploitatie gemaakte kosten en andere lasten van het jaar enerzijds en de ontvangen interest, de andere baten en het – per saldo – voor kostendekking benodigde deel van de ontvangen auteursrechten Nederland anderzijds. De exploitatierekening sluit derhalve zonder saldo.

De grondslagen waarop de waardering van de activa en de passiva berusten, zijn ongewijzigd ten opzichte van het voorgaande jaar.

De opstelling van de jaarrekening geschiedt volgens de gebruikelijke normen, gegeven de aard en doelstelling van de vereniging.

Kabelontvangsten

De overeenkomsten met onze zusterorganisaties over de wijze van verdeling en toerekening zijn vrijwel afgerond. Voor zover nog geen overeenstemming is bereikt hebben wij voor de inhouding ten behoeve van Nederlandse sub-rechthebbenden, en de inhouding ten behoeve van het fonds voor culturele en sociale doeleinden in totaal 20% aangehouden.

De inhoudingen ten gunste van Nederlandse sub-rechthebbenden over door buitenlandse organisaties te verdelen kabelgelden zijn toegevoegd aan de uitkeringen aan Nederlandse aangeslotenen en begrepen in het bedrag van f 15.825.704. Zie onder 'Verdeling' in het overzicht: Verantwoording exploitatie en verdeling auteursrechten 1986.

Balans

Vaste activa

Onroerend goed

Het kantoorgebouw en de grond te Amstelveen zijn gezamenlijk eigendom van Buma en Stemra, waarin beide voor 50% participeren.

Computerinstallatie

De in 1983 aangeschafte computerinstallatie, alsmede de uitbreidingen daarop, zijn gezamenlijk eigendom van Buma en Stemra.

Beide participeren voor 50% in de installatie, waaronder wordt begrepen: computer hardware, verbouwing en inrichting computerruimte en software. De hardware en verbouwing worden in zeven jaar afgeschreven waarbij 1984 als eerste jaar geldt; software wordt in vijf jaar afgeschreven i.e. 20% van de aanschafprijs.

Mutaties materiële vaste activa

De mutaties in de materiële vaste activa kunnen als volgt worden gespecificeerd:

	Onroerend goed	Computer- installatie	Overige bedrijfsmiddelen	Totaal
<u>Afschrijvingspercentage</u>	0-2,5-5-10-20 f	14,3-20 f	14,3-20 f	f
<u>Stand per 1 januari</u>				
Aanschafprijs	11.745.853	3.063.434	4.740.104	19.549.391
Cumulatieve afschrijvingen	1.207.713	908.071	2.838.900	4.954.684
Balanswaarde	<u>10.538.140</u>	<u>2.155.363</u>	<u>1.901.204</u>	<u>14.594.707</u>
<u>Mutaties</u>				
Investerings	0	365.999	421.678	787.677
Desinvesterings	0	0	0	0
Afschrijvingen	-/- 298.301	-/- 535.720	-/- 740.956	-/- 1.574.977
Saldo	<u>-/- 298.301</u>	<u>-/- 169.721</u>	<u>-/- 319.278</u>	<u>-/- 787.300</u>
<u>Stand per 31 december</u>				
Aanschafprijs	11.745.853	3.429.433	5.161.782	20.337.068
Cumulatieve afschrijvingen	1.506.014	1.443.791	3.579.856	6.529.661
Balanswaarde	<u>10.239.839</u>	<u>1.985.642</u>	<u>1.581.926</u>	<u>13.807.407</u>

Effekten en onderhandse leningen

Onder dit hoofd zijn in de balans per 31 december 1986 opgenomen:

Obligaties	f 26.480.131
Onderhandse leningen	25.000.000
Aandelen/opties	1.752.210
Totaal	<u>53.232.341</u>

De waardering vindt plaats tegen beurskoers per ultimo. Obligaties en onderhandse leningen worden ten hoogste tegen pari gewaardeerd. Waarderingsverschillen worden ten gunste/ten laste gebracht van de voorziening waardeveranderingen beleggingen. In 1986 werd een koersverschil ten laste van deze voorziening gebracht van f 385.964.

Dit verschil is voornamelijk ontstaan bij ruiltransacties ter verbetering van het rendement op obligaties. In de aandelenportefeuille is een bedrag begrepen van f 1.810 voor de aankoop van opties ter dekking van mogelijke koersverliezen op aandelen.

De voorziening waardeveranderingen beleggingen bedraagt per 31 december 1986 f 1.873.303 en dient voor het opvangen van toekomstige nadelige koersverschillen.

Hypothekeken u/g

De onder dit hoofd opgenomen bedragen kunnen worden onderverdeeld naar:

	1986	1985
	<i>f</i>	<i>f</i>
Hypothecaire leningen aan medewerkers	3.147.737	3.188.055
Conamus	188.000	194.000
Hypothecaire leningen op bedrijfspanden	2.750.000	0
Balans per 31 december	<u>6.085.737</u>	<u>3.382.055</u>

Mutaties financiële vaste activa

De mutaties in de financiële vaste activa kunnen als volgt worden gespecificeerd:

	Effekten	Hypoth. u/g	Totaal
	<i>f</i>	<i>f</i>	<i>f</i>
Balanswaarde per 1 januari	<u>23.814.129</u>	<u>3.382.055</u>	<u>27.196.184</u>
Mutaties			
Verwerving/verstrekking	40.817.257	3.220.629	44.037.886
Koersveranderingen	-/- 385.964	0	-/- 385.964
Aflossingen/verkopen	-/- 11.013.081	-/- 516.947	-/- 11.530.028
Saldo	<u>29.418.212</u>	<u>2.703.682</u>	<u>32.121.894</u>
Balanswaarde per 31 december	<u>53.232.341</u>	<u>6.085.737</u>	<u>59.318.078</u>

Vlottende activa**Debiteuren**

Onder debiteuren zijn de volgende vorderingen opgenomen, onder aftrek van de wenselijk geachte voorzieningen:

	1986	1985
	<i>f</i>	<i>f</i>
Muziekgebruikers	3.169.476	3.726.439
Leningen personeel	849.434	716.495
Overige vorderingen	557.099	437.004
	<u>4.576.009</u>	<u>4.879.938</u>

De leningen personeel hebben grotendeels een langere looptijd dan een jaar.

In het jaarverslag 1985 waren onder dit hoofd tevens de vorderingen op Buma-aangeslotenen ad f 397.388 opgenomen.

Liquide middelen

De deposito's hebben een looptijd tot maximaal 15 januari 1987.

Instandhoudings-/waarborgfonds

Het instandhoudings-/waarborgfonds heeft ten doel de continuïteit van de uitvoering der werkzaamheden te verzekeren en dient mede ter nakoming van verplichtingen jegens derden, in het bijzonder met betrekking tot de repartitie van de volgens de jaarrekening nog te verdelen auteursrechten. Toevoegingen en onttrekkingen vonden in het verslagjaar niet plaats.

Fonds voor kulturele en sociale doeleinden

Jaarlijks wordt ingevolge artikel 24 lid 3 van de statuten ten gunste van dit fonds 10% van het voor verdeling beschikbare bedrag ingehouden.

De aldus ingehouden bedragen worden door het bestuur bestemd voor uitkeringen aan instellingen of organisaties, die de behartiging van de ideële of de materiële belangen van componisten, tekstdichters en muzikuitgevers ten doel hebben, danwel anderszins het Nederlandse muziekleven bevorderen.

	1986		1985	
	f	f	f	f
Balans per 1 januari		2.284.794		1.822.734
In het verslagjaar aan het fonds ten goede gekomen:				
Dotatie verslagjaar	4.924.911		4.697.215	
Korrektie dotatie 1985	-/- 94.842			
Korrektie dotatie 1986	-/- 92.643			
De met het fonds gekweekte rente	173.416		184.457	
Uitkering inzake faillissement Stichting SEBA	0		80.331	
		<u>4.910.842</u>		<u>4.962.003</u>
		7.195.636		6.784.737
In het verslagjaar ten laste van het fonds gebracht:				
Dotaties aan instellingen en organisaties	3.875.000		3.558.000	
Uit te betalen toeslag rubrieken ernstige muziek (20% dotatie fonds kulturele en sociale doeleinden)	947.485		939.443	
Overige onttrekkingen	7.500		2.500	
		<u>4.829.985</u>		<u>4.499.943</u>
Balans per 31 december		<u>2.365.651</u>		<u>2.284.794</u>

Voorzieningen**Voorziening voor waardeveranderingen beleggingen**

De voorziening dient voor het opvangen van toekomstige koersverschillen op effecten.

	1986	1985
	<i>f</i>	<i>f</i>
Balans per 1 januari	2.259.267	2.190.557
Onttrokken resp. toegevoegd	385.964	68.710
zijnde het nadelig resp. voordelig koersverschil op effecten per 31 december		
Balans per 31 december	<u>1.873.303</u>	<u>2.259.267</u>

Voorziening voor kostenegalisatie

Deze voorziening is gevormd ter dekking van bijzondere lasten met een incidenteel karakter, alsmede tegen mogelijke risico's waarvan het optreden en de omvang niet vooraf zijn vast te stellen.

	1986		1985	
	<i>f</i>	<i>f</i>	<i>f</i>	<i>f</i>
Balans per 1 januari	1.948.711		1.671.391	
In het verslagjaar werd toegevoegd	<u>1.500.000</u>		<u>1.200.000</u>	
		3.448.711		2.871.391
en onttrokken de kosten inzake:				
Bijdrage jubileum Stemra	80.345		0	
Projekt herstructurering	1.079.408		820.233	
Projekt exploitatie uitvoeringsrechten	807.400		45.140	
Marktonderzoek	0		99.001	
Bonusuitkering personeel	234.309		0	
Huur en onderhoud computerapparatuur	0		325.625	
Externe adviseurs	56.248		0	
Dakrenovatie	0		96.350	
Interne verbouwingen	13.548		131.729	
Projekt General Agreement File	9.294		64.348	
Diverse overige posten	31.883		53.214	
Leegstand eerste etage	500.000		0	
	<u>2.812.435</u>		<u>1.635.640</u>	
Af: deelname Stemra	<u>863.095</u>		<u>712.960</u>	
		1.949.340		922.680
Balans per 31 december		<u>1.499.371</u>		<u>1.948.711</u>

Voorziening voor vrijwaringsverplichtingen

Als partij bij de totstandgekomen overeenkomsten met de kabelexploitanten inzake de auteursrechtelijke regeling voor de doorgifte van omroepprogramma's heeft Buma verplichtingen op zich genomen met betrekking tot auteursrechtelijke claims die door derden, niet terzake vertegenwoordigd door Buma, jegens kabelexploitanten geldend gemaakt zouden kunnen worden.

Met het oog op deze vrijwaringsverplichtingen is met ingang van 1985 een voorziening gevormd welke per 31 december 1986 f 749.324 bedraagt. In 1986 is een bedrag toegevoegd van f 342.598, overeenkomend met 3% van Buma's totale ontvangsten uit hoofde van de betrokken overeenkomsten.

Voorziening voor bijzondere projecten**Overige voorzieningen**

Deze voorziening is gevormd ter dekking van de kosten verbonden aan projecten ter behartiging en bevordering van de belangen van auteurs en aanverwante rechthebbenden.

	1986		1985	
	f	f	f	f
Balans per 1 januari	1.141.783		940.860	
In het verslagjaar werd toegevoegd	255.020		491.638	
		1.396.803		1.432.498
Onttrokken werden:				
De kosten voor rekening van Buma inzake het Instituut de Nationale Hitparade	21.566	-/-	7.116	
Bijdrage renovatie Concertgebouw Amsterdam	0		100.000	
Dotatie Stichting Beeldrecht	50.000		62.500	
Bijdrage in juridische kosten Stichting Beeldrecht	10.000		0	
Dotatie Stichting Gaudeamus	0		30.000	
Kosten project kabeltelevisie	0		104.331	
Subsidie fonds kermisorgels	5.500		0	
Overige uitgaven	3.500		1.000	
		90.566		290.715
Balans per 31 december		1.306.237		1.141.783
Voorziening voor ingegane pensioenen				
Balans per 1 januari	29.512		69.647	
In het verslagjaar werd toegevoegd	5.358		0	
		34.870		69.647
Ten laste werden gebracht de uitbetaalde pensioenen		5.358		9.079
		29.512		60.568
Vrijgevallen pensioenverplichtingen, in mindering gebracht op de kosten over 1985		0		31.056
Balans per 31 december		29.512		29.512

Te verdelen auteursrechten**Kortlopende schulden**

Het onder dit hoofd opgenomen bedrag aan auteursrechten Nederland over het verslagjaar zal in de loop van 1987 worden verdeeld. Het uit voorgaande jaren te verdelen bedrag aan auteursrechten Nederland betreft een aantal posten, die, omdat de verdelingsgegevens onvolledig zijn of ontbreken, nog niet in verdeling konden worden gebracht. In dit verband zij geconstateerd dat zowel de volledigheid als ook de kwaliteit van de verdelingsgegevens in nadelige zin beïnvloed werd door aanloopproblemen bij de invoering van het nieuwe geautomatiseerde systeem, hetwelk op 1 januari 1986 operationeel werd. Zo kon vóór het eind van 1986 een bedrag ter grootte van circa f 5 miljoen met betrekking tot te verdelen auteursrechten Nederland, afkomstig uit 1985, niet worden uitgekeerd. In de vorm van een aanvullende repartitie, c.q. toeslagen op reeds uitgekeerde bedragen, wordt dat bedrag vóór medio 1987 tot uitkering gebracht. Mede gezien de afgenomen kwaliteit van de verdelingsgegevens is verder besloten een bedrag overeenkomend met 1,5% van de netto voor uitkering beschikbare bedragen per rubriek te reserveren teneinde daaruit supplementaire afrekeningen op grond van reclames te kunnen verrichten.

De te verdelen auteursrechten buitenland betreffen een aantal via buitenlandse zusterorganisaties ten behoeve van aangesloten van Buma ontvangen bedragen die in het algemeen binnen twaalf maanden na ontvangst worden gerepartieerd.

Voor het verloop van de te verdelen auteursrechten zie het afzonderlijk overzicht: Verantwoording exploitatie en verdeling auteursrechten.

Buitenlandse organisaties

De aan de buitenlandse organisaties per 31 december 1986 verschuldigde bedragen werden in februari 1987 afgewikkeld.

Exploitierekening**Personele kosten**

De personele kosten kunnen als volgt worden gespecificeerd:

	1986	1985
	<i>f</i>	<i>f</i>
Salarissen	10.988.299	10.827.133
Sociale lasten	2.344.162	2.069.241
Pensioenpremies	1.739.575	1.694.818
Overige personele kosten	1.689.991	1.321.464
	<u>16.762.027</u>	<u>15.912.656</u>
Toegerekend aan derden	5.551.827	5.284.007
	<u>11.210.200</u>	<u>10.628.649</u>

Gedurende 1986 waren gemiddeld 245 werknemers, al dan niet met een volledig dienstverband, in dienst. Hierin zijn begrepen medewerkers die ten dele voor Stemra werkzaam zijn op grond waarvan een deel der kosten aan Stemra wordt doorberekend.

Met betrekking tot verplichtingen uit hoofde van reglementaire pensioentoezeggingen is met ingang van 1 januari 1978 een 10-jarige overeenkomst gesloten met de Stichting Pensioenfonds Buma/Stemra, krachtens welke de werkgever jaarlijks een vast percentage van 18% van de totale loonsom aan laatstgenoemde stichting afdraagt.

Toevoeging aan voorzieningen

	1986	1985
	<i>f</i>	<i>f</i>
Instandhoudings-/waarborgfonds	0	500.000
Voorziening voor kostenequalisatie	1.500.000	1.200.000
Voorziening voor bijzondere projecten	255.020	491.638
	<u>1.755.020</u>	<u>2.191.638</u>

Interest

Onder dit hoofd zijn verantwoord de netto-opbrengsten uit beleggingen tezamen met die van de op deposito-rekeningen geplaatste gelden alsmede overige rente opbrengsten, als volgt gespecificeerd:

	1986	1985
	<i>f</i>	<i>f</i>
Interest uit effecten en onderhandse leningen	2.924.440	2.067.909
Interest uit deposito's	1.660.427	1.563.094
Interest banken	55.832	187.594
Overige rente opbrengsten	325.136	312.363
	<u>4.965.835</u>	<u>4.130.960</u>
Ten gunste van fondsen geboekte en aan derden vergoede interest	247.450	191.635
	<u>4.718.385</u>	<u>3.939.325</u>

Exploitatie onroerend goed

Onder dit hoofd wordt verantwoord de aan Buma, Stemra en derden doorberekende huurprijs, ad in totaal *f* 1.693.865 (1985: *f* 1.890.453), met inbegrip van *f* 500.000 in verband met huurderiving wegens leegstand, welk laatste bedrag ten laste is gebracht van de voorziening voor kostenequalisatie.

In mindering hierop zijn gebracht de lasten verband houdende met de exploitatie van het onroerend goed te weten onroerend-goedbelasting, assuranties en afschrijving gebouwen en installaties ad in totaal *f* 655.167 (1985: *f* 664.485).

Het voordelig resultaat ad *f* 1.038.698 (1985: *f* 1.225.968) is aan Buma en Stemra, elk voor 50% ad *f* 519.349 (1985: *f* 612.984) ten goede gekomen.

Verantwoording exploitatie en verdeling auteursrechten in 1986

	1986			1985		
	Nederland	Buitenland	Totaal	Nederland	Buitenland	Totaal
Exploitatie						
Te verdelen auteursrechten aan het begin van het jaar	f 45.846.739	f 7.245.164	f 53.091.903	f 36.305.492	f 6.010.893	f 42.316.385
In het verslagjaar ontvangen:						
Concertmuziek I	592.376			589.362		
Concertmuziek II	364.603			358.955		
Zang- en accordeonmuziek (IIa)	487.387			440.731		
Kerkmuziek	142.848			137.868		
Carillonmuziek	78.918			76.894		
Harmonie- en fanfaremuziek	687.840			704.664		
Amusementsmuziek	2.596.290			2.310.280		
Mechanische muziek	30.730.090			28.919.453		
Totaal algemene licenties	35.680.352			33.538.207		
Radiomuziek	7.081.876			7.062.117		
Televisiemuziek	6.306.030			5.623.484		
Filmmuziek	1.694.611			1.632.912		
Kabel- en satellietomroep	9.321.899			10.487.287		
Buitenlandse organisaties		6.801.157			6.579.284	
	60.084.768	6.801.157		58.344.007	6.579.284	
Af: Benodigde kostendekking	10.835.655			11.371.854		
Beschikbaar voor verdeling	49.249.113	6.801.157		46.972.153	6.579.284	
Af: Netto toevoeging aan fonds voor kulturele en sociale doeleinden*	4.737.426			4.697.215		
	44.511.687	6.801.157		42.274.938	6.579.284	
Door Buma te verdelen kabelgelden buitenland	2.462.529			0	0	
Totaal	46.974.216	6.801.157	53.775.373	42.274.938	6.579.284	48.854.222
			106.867.276			91.170.607
In het verslagjaar in verdeling genomen	34.749.980	4.990.916	39.740.896	32.733.691	5.345.013	38.078.704
Te verdelen auteursrechten aan het einde van het jaar	58.070.975	9.055.405	67.126.380	45.846.739	7.245.164	53.091.903
Verdeling						
Uitgekeerd aan:						
Nederlandse aangesloten buitenlandse organisaties	15.825.704	4.090.572	19.916.276	16.418.652	4.589.224	21.007.876
	14.746.724	65	14.746.789	15.157.733	288.729	15.446.462
	30.572.428	4.090.637	34.663.065	31.576.385	4.877.953	36.454.338
Buitenlandse organisaties ter verdeling inzake kabel- en satellietomroep	3.210.105	0	3.210.105			
Deswege verrichte inhoudingen	409.980	0	409.980			
	34.192.513	4.090.637	38.283.150			
Onverdeelbare rechten en bagatellen	458.154	683.355	1.141.509	1.157.306	195.423	1.352.729
In rekening gebrachte repartitiekosten:						
kabelgelden buitenland	99.313	0	99.313			
auteursrechten buitenland	0	216.924	216.924	0	271.637	271.637
	34.749.980	4.990.916	39.740.896	32.733.691	5.345.013	38.078.704

*) De toevoeging aan het fonds voor kulturele en sociale doeleinden bedraagt 10% van het voor verdeling beschikbare bedrag. Voor de bedragen welke door buitenlandse organisaties worden verdeeld gelden fractioneel andere inhoudingspercentages.

Accountantsverklaring


Wij hebben de jaarrekening 1986 van de Vereniging Buma te Amstelveen gecontroleerd.

Op grond van dit onderzoek zijn wij van oordeel dat deze jaarrekening een getrouw beeld geeft van de grootte en de samenstelling van het vermogen van de Vereniging per 31 december 1986 en van het resultaat over 1986.

Amsterdam, 29 april 1987


Van Dien + Co

Westerse efficiency tegenover de decoratieve werking van Oosterse slaginstrumenten. Ook in onze tegenwoordige tijd zijn de onderlinge verschillen bij de slaginstrumenten zeer groot. Vergelijk maar eens de pauk van de firma Adams te Thorn met de tabla's uit India en het Japanse trommeltje taiko. Drie instrumenten die behoren tot één familie: de membranofonen, slaginstrumenten met een vel. De gravure uit 1752 toont het gebruik van het slaginstrument tijdens een begrafenis.



Stemra 50 jaar

Op verschillende manieren werd in het afgelopen jaar aandacht geschonken aan het 50-jarig jubileum van de Stichting Stemra. Enkele hoogtepunten worden nog eens in beeld gebracht.



Een bronzen sculptuur van de Amstelveense beeldhouwer Jan Verschoor werd in september officieel aan de gemeente Amstelveen aangeboden. Het kreeg de naam "Consonant" en werd geplaatst in de vijver naast het gemeentehuis in Amstelveen. Jan Verschoor, directeur Drs G.P. Willemsen en burgemeester Drs O. van Diepen slaan de onthulling gade.



Bijzonder veel aandacht kreeg het symposium "Beeld van de muziek in 2000" dat in augustus 1986 plaatsvond in de RAI te Amsterdam. Onder eminent voorzitterschap van Mr R.A.E. Stuyt bogen drie inleiders zich over de toekomst van de muziekindustrie. De integratie van beeld en geluid was de leidraad van deze manifestatie die door 200 genodigden werd bezocht.



In mei ontving Stemra de leden van de Vereniging voor Auteursrecht in het Buma/Stemra-huis. Na de algemene ledenvergadering van de VvA bood voorzitter Prof Mr H. Cohen Jehoram Stemra een cadeau aan. Het geschenk bestond uit een luxe doos met fotokopieën van het handgeschreven Ontwerp Auteurswet uit 1911.



Een ontvangst van alle Stemra-relaties besloot het jubileumjaar. Tijdens een manifestatie in het Buma/Stemra-huis op 9 januari 1987 ontvingen, naast Lenny Kuhr, nog 35 componisten en tekstdichters de "Stemra Jubileumprijs" vanwege hun medewerking aan het VARA-project "Kinderen voor Kinderen". Van deze productie werden meer dan 1,7 miljoen geluidsdragers

verkocht. De prijzen werden uitgereikt door Mr E.A.G. Brautigam, regeringscommissaris bij de Vereniging Buma.



25



Ook de medewerkers deelden in de feestvreugde. Stemra behaalde de eerste prijs in het Jubileum-voetbaltoernooi. Enkele weken later begaven alle medewerkers zich naar het noorden van het land voor een zeiltocht over de Friese meren, gevolgd door een daverend feest.



Kerncijfers

(bedragen in duizenden guldens)	1986	1985	1984	1983	1982
Exploitatie en verdeling auteursrechten	<i>f</i>	<i>f</i>	<i>f</i>	<i>f</i>	<i>f</i>
Auteursrechten Nederland	74.262	80.100	75.313	77.451	62.676
Overige baten	5.994	5.391	4.839	4.610	6.386
	80.256	85.491	80.152	82.061	69.062
Exploitatielasten	10.728	9.783	10.343	10.491	9.905
Exploitatieresultaat	69.528	75.708	69.809	71.570	59.157
Toevoeging aan fondsen en voorzieningen	1.264	1.812	1.119	726	1.535
	68.264	73.896	68.690	70.844	57.622
Gereserveerd voor na-uitkering	1.742	2.356	2.091	2.108	2.736
Te verdelen auteursrechten Nederland	66.522	71.540	66.599	68.736	54.886
Nog te verdelen per 1 januari	17.386	14.570	18.163	16.580	14.443
	83.908	86.110	84.762	85.316	69.329
Verdeeld in het verslagjaar	61.713	68.724	70.192	67.153	52.749
Nog te verdelen auteursrechten Nederland per 31 december	22.195	17.386	14.570	18.163	16.580
Exploitatielasten in % van auteursrechten Nederland	14,4	12,2	13,7	13,6	15,8
Exploitatieresultaat in % van auteursrechten Nederland	93,6	94,5	92,7	92,4	94,4
Te verdelen auteursrechten Nederland in % van auteursrechten Nederland	89,6	89,3	88,4	88,8	87,6
Indexcijfers (1982 = 100)					
Auteursrechten Nederland	118	128	120	124	100
Exploitatielasten	108	99	104	106	100
Te verdelen auteursrechten Nederland	121	130	121	125	100
Verdeelde auteursrechten Nederland	117	130	133	127	100
Prijsindex*)	109	109	106	103	100
Loonindex*)	102	103	101	101	100

*) Ontleend aan gegevens van het C.B.S.

Stemra's betalingsbalans

(bedragen x f 1000)

Land	Organisatie	Tijdvak 1984-1986	
		Ten goede gekomen aan	Ontvangen van
België	SABAM	12.071	3.417
Bondsrepubliek Duitsland	GEMA	36.822	7.026
D.D.R.	AWA	25	22
Frankrijk	SDRM	30.163	3.435
Griekenland	AEPI	82	40
Groot Brittannië	MCPS	1.684	655
Italië	SIAE	4.897	319
Oostenrijk	AUSTRO-MECHANA	3.736	163
Skandinavië	NCB	25.973	638
Spanje	SGAE	353	215
Tsjecho-Slowakije	OSA	131	44
Zwitserland	SUISA	5.971	239
Japan	JASRAC	184	319
Verenigde Staten	FOX AGENCY/AMRA	1.118	0
Overige landen		247	200
		<u>123.457</u>	<u>16.732</u>

Directieverslag over 1986 aan de algemene vergadering van aangeslotenen

Het jubileumjaar 1986

In dit verslagjaar was het 50 jaar geleden dat een aantal auteurs en uitgevers - aangeslotenen bij Buma - besloten een eigen organisatie voor de exploitatie van het mechanisch reproductierecht op te richten om een betere behartiging van hun belangen te bewerkstelligen. Tot dan toe waren de Nederlandse auteurs voor hun mechanisch reproductierecht afhankelijk van buitenlandse organisaties. De oprichting van Stemra - toen de afkorting van Stichting tot Exploitatie van Mechanische Reproductierechten der Auteurs - werd mogelijk gemaakt door de steun van Buma. De eerste jaren deden niet vermoeden dat het een schot in de roos was geweest, laat staan dat er aanwijzingen waren dat Stemra zou uitgroeien tot een van de grootste mechanisch reproductierechtorganisaties in de wereld. Toch is dat de situatie van dit moment. Het 50-jarig jubileum is gevierd met een blik op de toekomst, een toekomst die misschien even onzeker is als 50 jaren geleden, maar nu ingegaan kan worden vanuit een krachtige met know-how uitgeruste organisatie, die internationaal een grote reputatie geniet. Naast een viering voor alle medewerkers van Buma en Stemra en diverse bijeenkomsten voor de verschillende relatiegroepen was ongetwijfeld het symposium "Beeld van de muziek in 2000" een hoogtepunt. Tijdens dit symposium gaven vooraanstaande personen uit de fonografische en mediawereld hun visie op nieuwe technologieën voor de vastlegging van beeld en geluid. De pers schonk ruim aandacht aan dit symposium en het gaf Stemra stof tot nadenken over de positie van het mechanisch reproductierecht in de volgende decennia. De wens om het jubileum in het kader van de toekomst te plaatsen was niet geboren uit het verlangen het verleden te vergeten. Integendeel, Stemra is vanuit Buma ontstaan en de nauwe samenwerking tussen deze twee organisaties, verenigd in één apparaat en onder één management, is voor beiden vruchtbaar geweest.

Ontwikkelingen op de geluidsdragersmarkt


Het jaar 1986 heeft voor de geluidsdragersmarkt niet gebracht wat wij er in ons vorig verslag van verwachtten. Weliswaar steeg de totale geldomzet met ruim 5% maar deze toename was praktisch uitsluitend te danken aan de explosieve omzetsijging van de Compact Discs. Bij alle andere categorieën liepen de omzetten terug. Met name de LP daalde sterk (13%) ten opzichte van 1985 en behaalt nu nog slechts de helft van de omzet in 1980. De omzet van musicassettes, die sedert 1982 weer in de lift zat, viel weer terug en daalde met 18%.

Al met al vertoont dit geen opwekkend beeld, zeker niet voor de auteur want - zoals bekend - is de vergoeding voor het repertoiregebruik op de (dure) CD gebaseerd op de (lagere) LP-prijs. De sterke opmars van de CD heeft daarom voor de auteurs nog geen voordeel opgeleverd, want de dramatische teruggang van de andere categorieën geluidsdragers deed de totale auteursrechtbrengraten aanzienlijk dalen. Doordat vanaf 1987 een verhoging van de vergoeding voor CD verwacht mag worden is, ervan uitgaande dat de verdere toename van

de CD-verkopen de voortgaande teruggang van de andere geluidsdragerscategorieën zal overtreffen, een gematigd optimisme voor de verdere toekomst gerechtvaardigd. Voor een structurele verbetering van de CD-markt zal het evenwel noodzakelijk zijn dat de prijzen van CD-apparatuur en vooral CD's verder dalen en zo binnen het bereik van grotere groepen consumenten komen. Een prijsdaling van CD's ligt in de lijn van de verwachtingen, nu als gevolg van de concurrentie steeds meer CD-fabrieken geopend worden en de bestaande hun productie opvoeren. Dit zal hopelijk ook grotere kansen geven aan het Nederlandse repertoire, dat in de toch al teruggelopen markt het marktaandeel zag dalen tot 16% in 1986 tegenover 27% in 1982 (het jaar waarin de CD gelanceerd werd). Door de hoge productiekosten van de CD en de geringe productiecapaciteit kozen de platenmaatschappijen bij hun releases voor het internationale repertoire met grote omzetten. In feite komt dit neer op nog sterkere dominantie van het Anglo-Amerikaanse repertoire ten koste van het continentale repertoire met zijn over het algemeen kleinere afzetgebieden. Voegt men hier nog aan toe de parallelle importen uit de Verenigde Staten en Canada, als gevolg van de lagere dollarkoersen, dan ziet de toekomst er voor het Europese repertoire - en in versterkte mate die van het Nederlandse repertoire - somber uit. Het is verre van ons om restriktieve maatregelen aan te bevelen, maar dat neemt niet weg dat gezocht moet worden naar mogelijkheden om het eigen nationale repertoire te behoeden voor verdere teruggang, bijvoorbeeld door nationale releases gericht te stimuleren.

Wij spraken reeds over importen van buiten de EEG, die als gevolg van lage dollarkoersen sterk zijn toegenomen. De zeer lage auteursrechtlicentie in het land van export maakt deze handel extra lucratief. Pogingen van Stemra





Tot in de 19e eeuw waren de posthoorn, jachthoorn en signaalhoorn instrumenten van een vrij eenvoudige samenstelling. Er kunnen bijvoorbeeld alleen signaal- of natuurtonen op geblazen worden. Dat is anders bij de moderne waldhoorn, die o.a. in het symfonie-orkes gespeeld wordt. Hier worden de tonen verlaagd/verhoogd met behulp van zogenaamde cilindres. Door deze techniek is het mogelijk alle tonen te spelen op dit moderne instrument.

om deze importen met auteursrechtbeffingen te belasten zijn in eerste instantie door de rechter niet gehonoreerd.

Wij hopen in hoger beroep op een gunstiger uitspraak, zodat deze vorm van oneerlijke concurrentie jegens de Nederlandse industrie in ieder geval geen nadelen voor de auteursrechtbeffenden ten gevolge heeft. Daarenboven is een gunstige gerechtelijke uitspraak van belang voor het gehele EEG-gebied, waarin Nederland het enige land is waar een auteursrechtbeffing op importen niet mogelijk is. Gezien het vrije verkeer van goederen binnen de EEG houdt dit in dat Nederland een lek in de overigens afgesloten markt vormt.

Aan het einde van dit verslagjaar kondigde de Minister van Justitie aan dat hij in 1987 een ontwerp van wet aan het Parlement zou voorleggen ter regeling van het privé-kopiëren van beeld en geluid. Voorwaar geen overijld besluit. Auteurs, uitvoerende kunstenaars en producenten van geluidsdragers derven in toenemende mate inkomsten ten gevolge van het privé-kopiëren. Sedert de opkomst van de CD is het privé-kopiëren eerder toe dan afgenomen, vooral nu ook openbare bibliotheken een gat in de markt ontdekt hebben met deze geluidsdrager die, door de geringe kans op beschadiging, een financieel interessant uitleenobject is. Alles wijst erop dat hierbij duidelijk gemikt wordt op de mogelijkheid om thuis de geleende CD te kopiëren hetgeen, gezien de hoge CD-prijzen, op zichzelf niet verwonderlijk is. Met de CD is op deze manier een commerciële verhuurexploitatie mogelijk, waardoor een welkome aanvulling op de gekrompen budgetten van de openbare uitleenbibliotheken ontstaat. Wel kan men zich afvragen of een dergelijke exploitatie, die ernstig de belangen schaadt van com-



ponisten, tekstdrijvers, uitvoerende kunstenaars en producenten van geluidsopnamen, binnen de doelstelling van de bij de gratie van overheidssubsidie bestaande openbare bibliotheken past. De overheid heeft de letterkundigen terecht een compensatie gegeven voor de schade die zij ondervinden ten gevolge van de uitleen van hun produkten door openbare bibliotheken. Hoeveel te meer zou een dergelijke compensatie op zijn plaats zijn voor de uitleen van geluidsdragers waarvan - in tegenstelling tot het uitleen van boeken - het maken van kopieën de primaire doelstelling is. Het ontbreken zowel van een voorziening voor privé-kopiëren als van een regeling voor het uitleen van auteursrechtelijk beschermd repertoire, werkt hier cumulatief nadelig voor de auteur. Dit probleem zal nog groter worden als de Digital Audio Tape zijn entree maakt. Hiermede zouden kopieën met studio-kwaliteit van CD's gemaakt kunnen worden. Dit nieuwe fenomeen dreigt te vroeg op de markt te komen. Immers, nauwelijks is de fonografische industrie de al jaren durende inzinking te boven en is de hoop gevestigd op een verdere penetratie van de CD, of de hardware industrie introduceert een nieuwe vinding, die geen ander doel heeft dan feilloze kopieën te maken van CD's. De consument, die van plan is zijn analoge apparatuur in de naaste toekomst te vervangen door CD-spelers, stelt dit uit vanuit de overweging dat hij beter op de DAT kan wachten, waarmee hij perfecte kopieën kan maken voor weinig geld. Een dergelijke aankoopstagnatie zet de ontwikkeling van de CD op de tocht en doet de vraag rijzen of de fonografische industrie een tweede klap binnen tien jaar nog wel te boven kan komen en zo dit niet het geval is, wat valt er dan nog te kopiëren? Daarom zou het verstandiger zijn geweest als de hardware industrie enkele jaren gewacht had met de introductie van de DAT. Nu dat niet het geval is, dienen de auteurs de pogingen van de fonografische industrie te steunen om hetzij de introductie van de DAT voor een aantal jaren te verhinderen hetzij te verlangen dat deze apparatuur wordt uitgerust met een anti-kopieer voorziening. Op langere termijn is deze nieuwe technologie misschien niet tegen te houden, maar het is een legitiem verlangen van auteurs en uitvoerende kunstenaars om apparatuur te weren, die geen ander doel en bestaansrecht heeft dan hun werken te kopiëren.

Bedrijfsresultaten

Zoals reeds gezegd was het jubileumjaar voor Stemra wat de exploitatie betreft bepaald geen jubeljaar. Het totaal aan ontvangen auteursrechten liep van ruim f 85,9 miljoen in 1985 terug naar f 80,2 miljoen in het verslagjaar, een achteruitgang van f 5,7 miljoen ofwel 6,6%. Deze teruggang kwam geheel voor rekening van de fonografische industrie. Op de oorzaken daarvan gingen wij reeds in. De overige incassobronnen vertonen gelukkig gunstiger ontwikkelingen. Zowel de incassoradio en televisie als die van achtergrondmuziek stegen enkele procenten ten opzichte van 1985. De bijzondere incasso's vertonen bijna een verdubbeling. Hieronder worden onder andere de ontvangsten voor audiovisuele



De vroege voorloper van de fagot was de barok-ranket. De muziektheoreticus Michael Praetorius vermeldde dit instrument al in zijn 'Syntagma Musicum' uit 1619. Het kleppensysteem van de moderne fagot geeft de ingewikkelde techniek van dit instrument weer.

producties en video-cassettes verantwoord. Voor audiovisuele producties zijn wij in 1985 tezamen met de muziekuitgevers een campagne begonnen, die na een moeizame start zich in 1986 bijzonder succesvol ontwikkeld heeft. Was deze incasso in 1985 nog f 883.000, in 1986 steeg deze naar f 1.534.000, een toename met ruim 73%. Verwacht mag worden dat de opbrengsten in deze sektor de komende jaren nog aanzienlijk zullen toenemen. Ook de incasso video-cassettes nam in 1986 toe en beliep f 475.000. Hierbij dient echter te worden aangetekend dat de verhuurmarkt voor video-cassettes een zekere verzadiging bereikt heeft en zich niet ontwikkeld heeft tot het niveau dat men er jaren geleden van verwachtte. Wel neemt de verkoopmarkt van video-cassettes toe en mogelijk zullen daardoor de financiële resultaten aan auteursrechten nog kunnen groeien.

De incasso buitenland stabiliseerde zich hetgeen, na de sterke toename van 20% in 1985 en de teruggang van de grammofonplatenmarkt in het buitenland, op zichzelf bevredigend is.

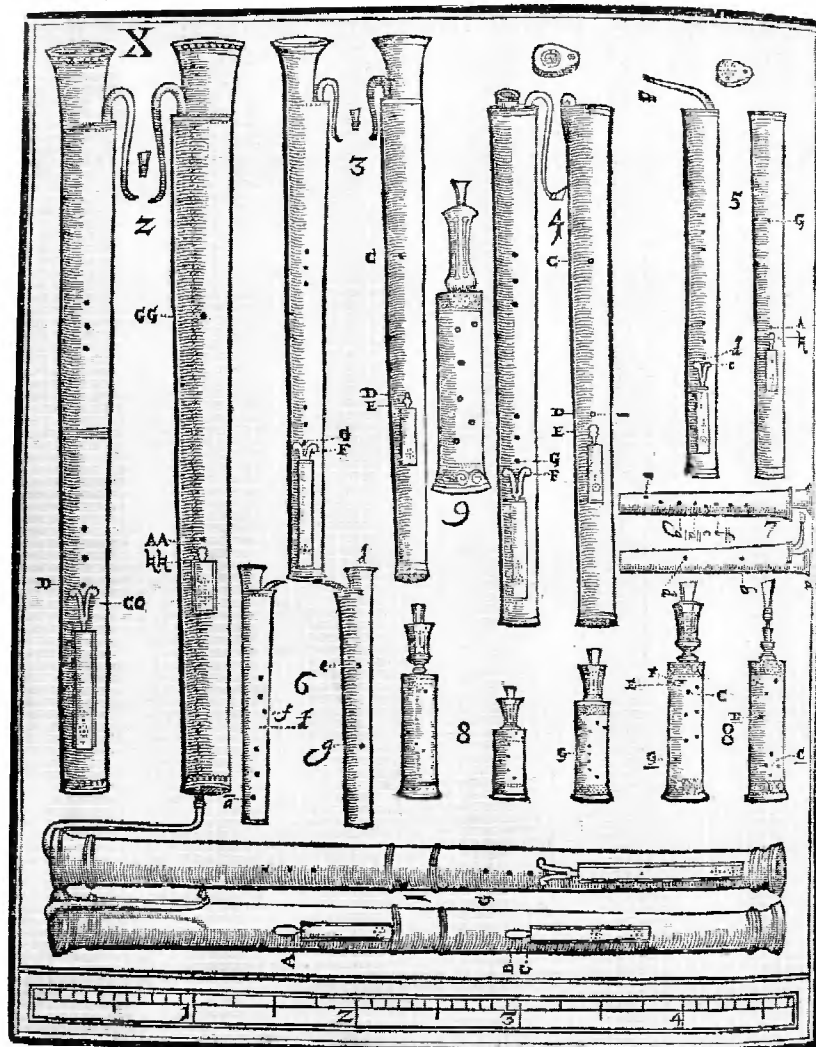
In totaal werd in 1986 f 67,2 miljoen in verdeling gebracht tegenover f 72,8 miljoen in 1985, een teruggang van ca. 8%. Van het totale bedrag dat werd verdeeld was f 29,3 miljoen bestemd voor Stemra-aangeslotenen (1985: f 29,8 miljoen) en werd f 35,7 miljoen (1985: f 41,2 miljoen) aan buitenlandse organisaties overgemaakt om verder ter plaatse verdeeld te worden.


In 1985 waren wij er in geslaagd de exploitatielasten aanzienlijk terug te dringen. In 1986 zijn deze echter weer met bijna 10% gestegen. Dit is onder meer te wijten aan het nog niet optimaal functioneren van het informatiesysteem en de gevolgen van de aanloopmoeilijkheden die met de invoering ervan gepaard gingen. Hoewel de lasten over het geheel genomen binnen de begroting bleven is de kosten/baten-verhouding door de gedaalde incasso ongunstiger geworden. Na toevoeging aan voorzieningen ad f 1.264.000 (1985: f 1.812.000) resteert een bedrag voor na-uitkering ad f 1.742.000 (1985: f 2.356.000). Dit bedrag maakt het mogelijk de na-uitkering vast te stellen op 6,5% (1985: 8%), waarmee wij toch nog boven de doelstelling van 6% na-uitkering zijn gebleven.

Een blik in de toekomst doet ons verwachten dat ook 1987 nog een moeilijk exploitatiejaar zal zijn. De toenemende CD-omzetten met voor 1987 hogere CD-licenties zullen waarschijnlijk niet voldoende compensatie bieden voor de teruglopende omzetten van analoge geluidsdragers. Wij verwachten dat dit eerst vanaf 1988 het geval zal zijn. Om te voorkomen dat de exploitatieresultaten verder dalen zal de kostenontwikkeling dan ook zorgvuldig in het oog moeten worden gehouden. In dit licht heeft de directie een lange termijn planning opgesteld, waarin met het bovenstaande rekening wordt gehouden. De uitvoering van deze planning zal veel inzet van alle betrokken medewerkers eisen. Gezien de getoonde inzet gedurende het afgelopen jaar, waarvoor wij hen erkentelijk zijn, hebben wij er vertrouwen in dat Stemra ook wat dat betreft de toekomst hoopvol tegemoet kan zien.

De directie
Mr J.H. Verhagen
Drs G.P. Willemsen

Amstelveen, 6 mei 1987





Voorstel van de directie aan de algemene vergadering van aangeslotenen

Blijkens de jaarrekening, door ons volgens artikel 19, lid 2 van de statuten opgemaakt, beloopt het totaal van de baten f 13.733.574 (1985: f 13.951.166). De exploitatielasten bedroegen f 10.727.775 (1985: f 9.783.241). Na toevoeging aan voorzieningen van in totaal f 1.263.799 (1985: f 1.811.925) resteert ergo ter aanwending voor de na-uitkering 1986 een bedrag ad f 1.742.000 (1985: f 2.356.000).

Uitgedrukt in een percentage van de ten behoeve van aangeslotenen en kontraktanten van Stemra in de zin der statuten in 1986 verdeelde bruto bedragen uit binnenlandse incasso betekent dit, dat de na-uitkering over

1986 6,5% zal bedragen. In aanmerking nemende de in rekening gebrachte administratiekosten ad 15%, zal - ten gevolge van de voorgestelde na-uitkering - het uitkeringspercentage van de voor aangeslotenen en kontraktanten geïnde bedragen binnenland over 1986 91,5% bedragen (1985: 93%).

De directie
Mr J.H. Verhagen
Drs G.P. Willemsen

Amstelveen, 6 mei 1987

Voorstel van het bestuur aan de algemene vergadering van aangeslotenen

Onder verwijzing naar het verslag en het voorstel van de directie, alsmede naar de door de accountants Van Dien + Co gefiatteerde jaarrekening, stellen wij u voor de jaarrekening 1986, met inbegrip van het voorstel van de directie, goed te keuren en bestuur en directie conform artikel 19, lid 6 van de statuten te déchargeren, onder dankzegging aan de directie en medewerkers voor de in het verslagjaar verrichte inspanningen en bereikte resultaten.

Helaas zette het herstel van de geluidsdragersmarkt, waarvan wij vorig jaar gewag maakten, zich in 1986 niet voort in die zin dat er positieve resultaten voor Stemra uit voortkwamen. Toch is vertrouwen in de toekomst zeker gewettigd, temeer daar nieuwe exploitatievormen van beeld- en geluidsdragers incassobronnen aan de huidige zullen toevoegen. Daarenboven mag verwacht worden dat, als de aanloopproblemen, ondervonden bij het herstrukturingsproces en het nieuwe geautomatiseerde informatiesysteem eenmaal overwonnen zijn, de kosten/baten-verhouding zich gunstiger zal gaan ontwikkelen.

Het bestuur

L. van Delden, voorzitter;
J. Andriessen, Mr B. Arp, Drs J. Boerstoeel, Gerrit den Braber, Harry de Groot, A.A. Jansen jr., W.J. van Kooten, C. Smit, L. Swaab, A.W.H. Vergouwen, Pi Vèriss.

Amstelveen, 14 mei 1987

Balans per 31 december 1986

	1986		1985	
	<i>f</i>	<i>f</i>	<i>f</i>	<i>f</i>
Vaste activa				
<u>Materiële vaste activa</u>				
Onroerend goed	10.209.242		10.504.288	
Computerinstallatie	1.985.642		2.155.363	
Overige bedrijfsmiddelen	679.135		885.166	
		12.874.019		13.544.817
<u>Financiële vaste activa</u>				
Effekten en onderhandse leningen	26.040.822		18.727.059	
Hypotheken u/g	3.491.934		769.095	
		29.532.756		19.496.154
		42.406.775		33.040.971
Vlottende activa				
<u>Vorderingen</u>				
Debiteuren	16.884.017		20.949.025	
Te ontvangen interest	1.015.401		1.059.394	
	17.899.418		22.008.419	
<u>Liquide middelen</u>				
Deposito-rekeningen	10.385.706		8.925.383	
Bank- en girorekeningen	686.923		7.533.355	
		28.972.047		38.467.157
		<u>71.378.822</u>		<u>71.508.128</u>

	1986		1985	
	<i>f</i>	<i>f</i>	<i>f</i>	<i>f</i>
Stichtingskapitaal		1.000		1.000
Fondsen				
Instandhoudingsfonds		1.500.000		1.500.000
Voorzieningen				
Voorziening voor waardeveranderingen beleggingen	2.157.582		2.468.112	
Voorziening voor kostenegalisatie	1.866.900		1.890.685	
Overige voorzieningen	723.472		986.259	
		4.747.954		5.345.056
		6.248.954		6.846.056
Kortlopende schulden				
Te verdelen auteursrechten:				
Nederland	22.194.226		17.385.601	
Buitenlandse organisaties	5.669.621		5.207.364	
Na-uitkering	1.742.000		2.356.000	
	29.605.847		24.948.965	
Voorschotten Nederlandse grammofoonplatenindustrie	27.995.068		31.119.987	
Buitenlandse organisaties in rekening courant	2.334.111		4.807.644	
Te verrekenen met grammofoonplatenindustrie en loonpersers	310.783		205.399	
Te betalen toeslag buitenland	565.118		701.863	
Vereniging Buma	266.362		0	
Leveranciers	232.997		109.136	
Stemra-aangeslotenen	928.641		1.311.829	
Belastingen en premies sociale verzekeringen	2.560.633		1.246.519	
Te betalen vakantietoeslag personeel	88.000		84.800	
Overige schulden	242.308		125.930	
		65.129.868		64.662.072
		71.378.822		71.508.128

Exploitatierkening over 1986

	1986		1985	
	f	f	f	f
Lasten				
<u>Exploitatielasten</u>				
Personele kosten	6.789.485		6.385.698	
Huisvesting	1.004.186		930.929	
Afschrijvingen	901.914		830.757	
Overige kosten	<u>2.032.190</u>		<u>1.635.857</u>	
		10.727.775		9.783.241
<u>Overige lasten</u>				
Toevoeging voorzieningen	1.263.799		1.811.925	
Na-uitkering	<u>1.742.000</u>		<u>2.356.000</u>	
		3.005.799		4.167.925
		<u>13.733.574</u>		<u>13.951.166</u>
Baten				
In rekening gebrachte administratiekosten auteursrechten Nederland	7.740.131		8.560.550	
<u>Overige baten</u>				
In rekening gebrachte repartitiekosten auteursrechten buitenland	548.172		385.973	
Onverdeelbare rechten en bagatellen	1.439.103		1.187.513	
Entreegelden en jaarlijkse bijdragen	417.658		418.592	
Interest	3.059.724		2.756.390	
Exploitatie onroerend goed	519.349		612.984	
Diverse baten	<u>9.437</u>		<u>29.164</u>	
		13.733.574		13.951.166
Saldo		<u>0</u>		<u>0</u>

Toelichting op balans en exploitatierekening

Algemeen

Doelstelling van de Stichting Stemra

De stichting stelt zich ten doel zowel de materiële als de immateriële belangen van auteurs, uitgevers en overige auteursrechthebbenden te behartigen en te bevorderen, zulks in het bijzonder met betrekking tot het mechanisch reproductierecht. Voorts stelt de stichting zich ten doel de uitoefening en handhaving van het mechanisch reproductierecht, ten behoeve van zowel deelnemers en aangeslotenen als ook van andere auteurs en auteursrechthebbenden.

In dit kader wordt ten dienste van deze doelstelling deelgenomen aan de uitvoering en bevordering van verschillende activiteiten.

Grondslagen van waardering en bepaling van het resultaat

De waardering van de materiële vaste activa geschiedt op basis van historische kostprijzen, rekening houdend met jaarlijkse afschrijvingen.

De overige activa en passiva worden gewaardeerd tegen de nominale waarde, tenzij per post van een andere grondslag melding wordt gemaakt.

Het resultaat wordt bepaald als verschil tussen de voor de exploitatie gemaakte kosten en andere lasten van het jaar enerzijds en de ontvangen interest, de andere baten en de voor kostendekking benodigde in rekening gebrachte administratiekosten anderzijds. De exploitatierekening sluit derhalve zonder saldo.

De grondslagen waarop de waardering van de activa en de passiva berusten, zijn ongewijzigd ten opzichte van het voorgaande jaar.

De opstelling van de jaarrekening geschiedt volgens de gebruikelijke normen, gegeven de aard en doelstelling van de stichting.

Balans

Vaste activa

Onroerend goed

Het kantoorgebouw en de grond te Amstelveen zijn gezamenlijk eigendom van Stemra en Buma, waarin beide voor 50% participeren.

Computerinstallatie

De in 1983 aangeschafte computerinstallatie, alsmede de uitbreidingen daarop, zijn gezamenlijk eigendom van Stemra en Buma.

Beide participeren voor 50% in de installatie, waaronder wordt begrepen: computer hardware, verbouwing en inrichting computerruimte en software. De hardware en de verbouwing worden in zeven jaar afgeschreven waarbij 1984 als eerste jaar geldt; software wordt in vijf jaar afgeschreven i.e. 20% van de aanschafprijzen.

Mutaties materiële vaste activa

De mutaties in de materiële vaste activa kunnen als volgt worden gespecificeerd:

	Onroerend goed	Computer- installatie	Overige bedrijfsmiddelen	Totaal
Afschrijvingspercentage	0-2,5-5-10-20	14,3-20	14,3-20	
Stand per 1 januari	f	f	f	f
Aanschafprijzen	11.680.752	3.063.434	2.023.567	16.767.753
Cumulatieve afschrijvingen	1.176.464	908.071	1.138.401	3.222.936
Balanswaarde	10.504.288	2.155.363	885.166	13.544.817
Mutaties				
Investerings	0	365.999	95.052	461.051
Desinvesterings	0	0	-/- 7.738	-/- 7.738
Afschrijvingen	-/- 295.046	-/- 535.720	-/- 293.345	-/- 1.124.111
Saldo	-/- 295.046	-/- 169.721	-/- 206.031	-/- 670.798
Stand per 31 december				
Aanschafprijzen	11.680.752	3.429.433	2.110.881	17.221.066
Cumulatieve afschrijvingen	1.471.510	1.443.791	1.431.746	4.347.047
Balanswaarde	10.209.242	1.985.642	679.135	12.874.019

Effekten en onderhandse leningen

Onder dit hoofd zijn in de balans per 31 december 1986 opgenomen:

Obligaties	f 14.670.512
Onderhandse leningen	10.000.000
Aandelen/opties	1.370.310
Totaal	<u>26.040.822</u>

De waardering vindt plaats tegen beurskoers per ultimo. Obligaties en onderhandse leningen worden ten hoogste tegen pari gewaardeerd. Waarderingsverschillen worden ten gunste/ten laste gebracht van de voorziening waardeveranderingen beleggingen. In 1986 werd een koersverschil ten laste van deze voorziening gebracht van f 310.530. Dit verschil is voornamelijk ontstaan bij ruiltransakties ter verbetering van het rendement op obligaties. In de aandelenportefeuille is een bedrag begrepen van f 6.760 voor de aankoop van opties ter dekking van mogelijke koersverliezen op aandelen.

De voorziening waardeveranderingen beleggingen bedraagt per 31 december 1986 f 2.157.582 en dient voor het opvangen van toekomstige nadelige koersverschillen.

Hypotheke u/g

De onder dit hoofd opgenomen bedragen kunnen worden onderverdeeld naar:

	1986	1985
	f	f
Hypothecaire leningen aan medewerkers	741.934	769.095
Hypothecaire leningen op bedrijfspanden	2.750.000	0
Balans per 31 december	<u>3.491.934</u>	<u>769.095</u>

Mutaties financiële vaste activa

De mutaties in de financiële vaste activa kunnen als volgt worden gespecificeerd:

	Effekten	Hypoth.u/g	Totaal
	f	f	f
Balanswaarde per 1 januari	<u>18.727.059</u>	<u>769.095</u>	<u>19.496.154</u>
Mutaties			
Verwerving/verstrekking	18.662.648	2.750.000	21.412.648
Koersveranderingen	-/- 310.530		-/- 310.530
Aflossingen/verkopen	-/- 11.038.355	-/- 27.161	-/- 11.065.516
Saldo	<u>7.313.763</u>	<u>2.722.839</u>	<u>10.036.602</u>
Balanswaarde per 31 december	<u>26.040.822</u>	<u>3.491.934</u>	<u>29.532.756</u>

Vlottende activa**Debiteuren**

Onder debiteuren zijn de volgende vorderingen opgenomen, onder aftrek van de wenselijk geachte voorzieningen:

	1986	1985
	f	f
Te ontvangen auteursrechten (inkl. voorschotten grammofoonplatenindustrie)	9.021.205	12.849.557
Aangeslotenen en kontraktanten	1.364.224	1.292.893
Vereniging Buma	0	292.252
Te verrekenen voorschotten inzake grouppressings	5.222.983	5.730.911
Overige vorderingen	1.275.605	783.412
	<u>16.884.017</u>	<u>20.949.025</u>

Liquide middelen

De deposito's hebben een looptijd tot maximaal 15 april 1987.

Fondsen	Instandhoudingsfonds
	Het instandhoudingsfonds heeft ten doel de continuïteit van de uitvoering der werkzaamheden te verzekeren en dient mede ter nakoming van verplichtingen jegens derden.
	Toevoegingen en onttrekkingen vonden in het verslagjaar niet plaats.

Vorzieningen	Voorziening voor waardeveranderingen beleggingen
	De voorziening dient voor het opvangen van toekomstige koersverschillen op effecten.
	1986
	1985
	<i>f</i>
Balans per 1 januari	2.468.112
Ontrokken resp. toegevoegd	310.530
zijnde het nadelig resp. voordelig koersverschil op effecten	
per 31 december	
Balans per 31 december	<u>2.157.582</u>
	<u>2.468.112</u>

Voorziening voor kostenequalisatie

Deze voorziening is gevormd ter dekking van bijzondere lasten met een incidenteel karakter, alsmede tegen mogelijke risico's waarvan het optreden en de omvang niet vooraf zijn vast te stellen.

	1986		1985	
	<i>f</i>	<i>f</i>	<i>f</i>	<i>f</i>
Balans per 1 januari	1.890.685		1.621.914	
In het verslagjaar werd toegevoegd	<u>1.000.000</u>		<u>1.000.000</u>	
		2.890.685		2.621.914
en onttrokken de kosten inzake:				
Jubileum Stemra	241.035		0	
Projekt herstructurering	1.079.408		820.233	
Bonusuitkering personeel	234.309		0	
Huur en onderhoud computerapparatuur	0		325.625	
Dakrenovatie	0		96.350	
Externe adviseurs	56.248		0	
Interne verbouwingen	13.548		131.729	
Projekt General Agreement File	9.294		64.348	
Diverse overige posten	31.883		71.483	
Leegstand eerste etage	500.000		0	
	<u>2.165.725</u>		<u>1.509.768</u>	
Af: deelname Buma	<u>1.141.940</u>		<u>778.539</u>	
		1.023.785		731.229
Balans per 31 december	<u>1.866.900</u>		<u>1.890.685</u>	

Overige voorzieningen**Voorziening voor bijzondere projecten**

Deze voorziening is gevormd ter dekking van de kosten verbonden aan projecten ter behartiging en bevordering van de belangen van auteurs en uitgevers.

	1986		1985	
	<i>f</i>	<i>f</i>	<i>f</i>	<i>f</i>
Balans per 1 januari		951.909		635.718
In het verslagjaar werd toegevoegd:				
- 0,75% resp. 1,5% van het in totaal aan aangeslotenen en kontraktanten uitgekeerde bedrag, uitmakende	219.634		446.646	
- 0,75% resp. 1,5% van het in totaal aan buitenlandse organisaties uitgekeerde bedrag, uitmakende	44.165		115.279	
		<u>263.799</u>		<u>561.925</u>
		1.215.708		1.197.643
Onttrokken werden de voor rekening van Stemra gekomen kosten inzake:				
Piraterijbestrijding, produkt- en marktontwikkeling, research en managementinformatie	320.846		174.916	
Premieplaat inzake 'Platen 10-daagse'	48.750		52.500	
Participatie gala 'Platen 10-daagse'	25.000		0	
Samenstelling 'Nationale Hitparade'	34.900		6.218	
Bijdrage in de exploitatielasten				
Stichting Fonografisch Museum	13.750		0	
Dotatie Stichting Beeldrecht	50.000		0	
Bijdrage in juridische kosten				
Stichting Beeldrecht	10.000		0	
Bijdrage Stichting Nederlandse Opleiding voor Grammofoonplaten Detailhandelaars	12.800		8.600	
Overige uitgaven	10.500		3.500	
		<u>526.546</u>		<u>245.734</u>
Balans per 31 december		<u>689.162</u>		<u>951.909</u>

Voorziening voor ingegane pensioenen

	1986		1985	
	<i>f</i>	<i>f</i>	<i>f</i>	<i>f</i>
Balans per 1 januari	34.350		51.781	
In het verslagjaar werd toegevoegd	5.000		0	
		39.350		51.781
Ten laste werden gebracht de uitbetaalde pensioenen		5.040		6.552
		34.310		45.229
Vrijgevallen pensioenverplichtingen, in mindering gebracht op de kosten over 1985		0		10.879
Balans per 31 december		<u>34.310</u>		<u>34.350</u>

Kortlopende schulden

Te verdelen auteursrechten

Het onder dit hoofd opgenomen bedrag zal in de loop van 1987 worden verdeeld, met dien verstande dat in de post 'Nederland' is begrepen een bedrag ad f 7.541.020 (1985: f 4.433.595) dat, omdat de verdelingsgegevens onvolledig zijn of ontbreken, nog niet in verdeling kon worden gebracht. In dit verband zij gekonstateerd dat zowel de volledigheid als ook de kwaliteit van de verdelingsgegevens in nadelige zin beïnvloed werd door de aanloopproblemen bij de invoering van het nieuwe geautomatiseerde systeem, hetwelk op 1 januari 1986 operationeel werd. Voor zover zulks zou kunnen leiden tot enigerlei aansprakelijkheid, waarbij geen verhaal op derden mogelijk zou zijn, zij opgemerkt dat de eventueel verschuldigde bedragen ten laste zullen worden gebracht van de voorziening voor kostenegalisatie. Voor het verloop van de te verdelen auteursrechten zie het afzonderlijk overzicht: Verantwoording exploitatie en verdeling auteursrechten.

Voorschotten Nederlandse grammofoonplatenindustrie

Onder dit hoofd zijn opgenomen gefactureerde voorschotten op door de Nederlandse grammofoonplatenindustrie nog af te rekenen reproductierechten over tijdvakken tot eind 1986.



Wanneer van deze producenten de afrekening wordt ontvangen worden deze voorschotten met de ter verdeling te ontvangen auteursrechten verrekend.

Buitenlandse organisaties

De aan de buitenlandse organisaties per 31 december 1986 verschuldigde bedragen werden in januari 1987 afgewikkeld.

Te verrekenen met grammofoonplatenindustrie en loonpersers

Onder dit hoofd zijn opgenomen bedragen betrekking hebbende op nog te ontvangen afrekeningen over verstreken tijdvakken alsmede door industrie en loonpersers gestelde garanties.



Klank en kleur. De sarangi uit het warme Zuiden (India) en de nyckelharpa uit het koele Noorden (Zweden) zijn beide strikinstrumenten waarbij boven de speelsnaren een groot aantal meeklinkende of sympatische snaren is bevestigd. Een instrumentale vondst die ertoe moet dienen dat de tonen die op het instrument gespeeld worden een rijke klankkleur krijgen.

Exploitatierekening**Personele kosten**

De personele kosten kunnen als volgt worden gespecificeerd:	1986	1985
	<i>f</i>	<i>f</i>
Salarissen	2.068.238	1.870.386
Sociale lasten	413.841	353.724
Pensioenpremies	312.944	287.754
Overige personele kosten	163.010	102.803
	<u>2.958.033</u>	<u>2.614.667</u>
Aan Buma vergoed inzake gemeenschappelijke afdelingen	4.387.315	4.327.039
	<u>7.345.348</u>	<u>6.941.706</u>
Aan derden toegerekend en ten laste van voorzieningen gebrachte bedragen	555.863	556.008
	<u>6.789.485</u>	<u>6.385.698</u>

Gedurende 1986 waren gemiddeld 43 werknemers, al dan niet met een volledig dienstverband, in dienst.

Met betrekking tot verplichtingen uit hoofde van reglementaire pensioentoezeggingen is met ingang van 1 januari 1978 een 10-jarige overeenkomst gesloten met de Stichting Pensioenfonds Buma/Stemra krachtens welke de werkgever jaarlijks een vast percentage van 18% van de totale loonsom aan laatstgenoemde stichting afdraagt.

Toevoeging voorzieningen

	1986	1985
	<i>f</i>	<i>f</i>
Instandhoudingsfonds	0	250.000
Voorziening voor kostenegalitatie	1.000.000	1.000.000
Voorziening voor bijzondere projecten	263.799	561.925
	<u>1.263.799</u>	<u>1.811.925</u>

Entreegelden en jaarlijkse bijdragen

Met ingang van 1985 werd de reglementaire bepaling van kracht, die voorziet in een jaarlijks door kontraktanten te betalen bijdrage in de voor de exploitatie gemaakte kosten, thans door het Bestuur vastgesteld op *f* 75,00 per jaar.

Interest

Onder dit hoofd zijn verantwoord de netto-opbrengsten uit beleggingen tezamen met die van de op deposito-rekeningen geplaatste gelden alsmede overige rente opbrengsten, als volgt gespecificeerd:

	1986	1985
	<i>f</i>	<i>f</i>
Interest uit effecten en onderhandse leningen	1.667.404	1.783.795
Interest uit deposito's	753.323	234.821
Interest uit voorschotten aan aangeslotenen	285.541	211.887
Interest banken en giro	246.027	455.529
Overige rente opbrengsten	107.429	70.358
	<u>3.059.724</u>	<u>2.756.390</u>

Exploitatie onroerend goed

Onder dit hoofd wordt verantwoord de aan Stemra, Buma en derden doorberekende huurprijs, ad in totaal *f* 1.693.865 (1985: *f* 1.890.453), met inbegrip van *f* 500.000 in verband met huurderiving wegens leegstand, welk laatste bedrag ten laste is gebracht van de voorziening voor kostenegalitatie.

In mindering hierop zijn gebracht de lasten verband houdende met de exploitatie van het onroerend goed, te weten onroerendgoed-belasting, assuranties en afschrijving gebouw en installaties ad in totaal *f* 655.167 (1985: *f* 664.485).

Het voordelig resultaat ad *f* 1.038.698 (1985: *f* 1.225.968) is aan Stemra en Buma, elk voor 50% ad *f* 519.349 (1985: *f* 612.984) ten goede gekomen.

Verantwoording exploitatie en verdeling auteursrechten in 1986

	1986			1985		
	Nederland	Buitenland	Totaal	Nederland	Buitenland	Totaal
	<i>f</i>	<i>f</i>	<i>f</i>	<i>f</i>	<i>f</i>	<i>f</i>
Exploitatie						
Te verdelen auteursrechten aan het begin van het jaar	17.385.601	5.207.364	22.592.965	14.569.284	3.451.962	18.021.246
In het verslagjaar ontvangen:						
Nederlandse grammofoonplaten- industrie inclusief loonpersingen	33.662.819			36.167.068		
Grouppressings	33.385.659			37.984.723		
Radio en televisie	4.555.595			4.215.791		
Bandopname-apparaten	624.215			603.451		
Bijzondere inkasso's	2.033.006			1.129.561		
Buitenlandse organisaties		5.963.403			5.884.098	
	74.261.294	5.963.403		80.100.594	5.884.098	
Af: In rekening gebrachte administratiekosten	7.740.131	0		8.560.550	0	
	66.521.163	5.963.403	72.484.566	71.540.044	5.884.098	77.424.142
			95.077.531			95.445.388
In het verslagjaar in verd. genomen	61.712.538	5.501.146	67.213.684	68.723.727	4.128.696	72.852.423
Te verdelen auteursrechten aan het einde van het jaar	22.194.226	5.669.621	27.863.847	17.385.601	5.207.364	22.592.965
Verdeling						
Uitgekeerd aan:						
Aangeslotenen en kontraktanten*	24.335.068	4.949.391	29.284.459	26.036.714	3.739.684	29.776.398
Buitenlandse organisaties	5.888.688	0	5.888.688	7.685.267	0	7.685.267
Idem, inzake grouppressings	29.820.349	0	29.820.349	33.510.776	0	33.510.776
	60.044.105	4.949.391	64.993.496	67.232.757	3.739.684	70.972.441
Te betalen toeslag buitenland	232.913	0	232.913	306.496	0	306.496
Onverdeelbare rechten en bagatellen	1.435.520	3.583	1.439.103	1.184.474	3.039	1.187.513
In rekening gebrachte repartitiekosten auteursrechten buitenland	0	548.172	548.172	0	385.973	385.973
	61.712.538	5.501.146	67.213.684	68.723.727	4.128.696	72.852.423

* Inclusief rechtstreekse vertegenwoordigingen


Accountantsverklaring

Wij hebben de jaarrekening 1986 van de Stichting Stemra te Amstelveen gecontroleerd.

Op grond van dit onderzoek zijn wij van oordeel dat deze jaarrekening een getrouw beeld geeft van de grootte en de samenstelling van het vermogen van de Stichting per 31 december 1986 en van het resultaat over 1986.

Amsterdam, 6 mei 1987

Van Dien + Co



Serpent is de naam van dit blaasinstrument dat omstreeks 1590 voor het eerst in Frankrijk werd gebouwd. Er waren zes 'stemgaten' in de S-vormige buis aangebracht waarmee de zuiverheid kon worden verbeterd. Het bespelen van dit instrument vereiste een grote bedrevenheid van de speler. Rond 1880 raakte dit instrument volledig in onbruik.

Colophon

Vormgeving: Studio Ton van der Spruit, Amsterdam

Foto's: Thijs Koobs Bfn, Amsterdam

Studio Verkoren, Den Haag (pagina 1)

Illustraties: Het Haags Gemeentemuseum

John Verberk, logo symposium (pagina 24)

Druk: Drukkerij WC den Ouden bv, Amsterdam

Litho's: Technofoto van Setten bv, Bussum

Met dank aan de muziekafdeling van het Haags Gemeentemuseum voor adviezen bij het vervaardigen en samenstellen van het illustratiemateriaal.

De afgebeelde instrumenten zijn te bezichtigen op de muziekafdeling van het Haags Gemeentemuseum.



Foto omslag:

Van Renaissance tot twintigste eeuw. De chitaronne of basluit naast de basgitaar. In feite vervulde de basluit in vroeger tijden dezelfde functie als de moderne basgitaar.

Van dit Verslag over 1986 is een Engelse versie beschikbaar, die op aanvraag wordt toegezonden.

bumastemra

Vereniging Buma/Stichting Stemra

Buma/Stemra-huis
Prof. E. M. Meijerslaan 3
1183 AV Amstelveen
Telefoon 020-5407911