

buma/stemra

verslag

1980

A06 - 1980

Boekmanstichting-Bibliotheek
Herengracht 415 - 1017 BP Amsterdam
Tel. 243739



voorwoord

Boekmanstichting-Bibliotheek
Herengracht 415 - 1017 BP Amsterdam
Tel.: 243736/243737/243738/243739

Het is nog maar twee jaar geleden dat de nieuwe statuten van Buma van kracht werden. Maar hoe kort de sinds die historische 27-ste juni van 1979 verstreken periode ook mag zijn, de destijds zich al aftekenende economische teruggang heeft intussen in versneld tempo zó ernstige vormen aangenomen, dat onze besturen en directeuren in de eerste plaats aan de hieruit voortvloeiende problemen het hoofd moesten bieden. Alle inspanningen werden er dan ook vooral op gericht om de continuïteit der werkzaamheden in onze bedrijven te verzekeren en maatregelen te treffen, die de belangen van onze aangeslotenen ook in de nabije toekomst op de best denkbare manier veilig zullen kunnen stellen. Het zal niemand verbazen dat het bij een dergelijke conjuncturele malaise, die geen enkel aspect van onze samenleving ongemoeid laat, met name de ontwikkeling der kosten was die onze besturen terdege zorgen baarde. En vandaar dat tot een diepgaande heroverweging van de interne bedrijfsstructuur en de toegepaste technische procédés werd besloten. In allerlei opzichten betreft het hier zaken, die onze beide instellingen raken, aangezien Buma en Stemra intussen reeds vergaand zijn geïntegreerd. Met het oog ook daarop werd in het verslagjaar een onderzoek gestart dat, naar wij stellig verwachten, duidelijke oplossingen zal aandragen om de voortdurend groeiende stroom van verwerkingen efficiënt op te vangen en de tot nu toe stijgende lasten terug te dringen.

Wat die bevordering van de doelmatigheid betreft, herinner ik aan wat ik in mijn voorwoord van het verslag over 1979 ten aanzien van de huisvesting van Buma en Stemra opmerkte. De spectaculaire toename van de werkzaamheden was toen allang van dien aard gebleken, dat het Buma-huis er niet meer tegen opgewassen was en elders ruimten moesten worden gezocht. Dat zo'n verspreiding van behuizingen de efficiency verre van begunstigt en de hèle bedrijfsvoering voor alle medewerkers extra bemoeilijkt, behoeft nauwelijks nader betoog. Het is dan ook begrijpelijk dat de besturen en de directie juist aan deze problematiek maximale aandacht besteedden. Allerlei mogelijkheden werden daartoe onderzocht, van koop en huur tot nieuwbouw. Dat kostte veel tijd en energie, omdat deze pogingen steeds weer teleurstellende uitkomsten opleverden. Op het moment dat ik dit voorwoord schrijf, is inmiddels echter een besluit gevallen dat de zekerheid van een verhuizing naar een in alle opzichten bevredigend onderdak biedt. Zoals de aangeslotenen reeds weten, zullen Buma en Stemra in 1982 naar Amstelveen vertrekken waar ze ongetwijfeld de ruimte krijgen om nieuwe ontwikkelingen optimaal tegemoet te treden, ten gunste van de auteursrechtelijk direct betrokkenen. Dat ik zoveel plaats inruim voor op de toekomst gerichte maatregelen, is toe te schrijven aan de verwachting dat het

gebruik van auteursrechtelijk beschermde werken weldra in een stroomversnelling terecht zal komen waarvoor niet snel genoeg adequate oplossingen kunnen worden gevonden.

Want het lijdt geen twijfel dat voorheen onvermoede mediatechnieken als de op handen zijnde uitzendingen via satellieten voor de deur staan, die de juridische aanspraken in kwestie lastig te verwezenlijken maken en bovendien de principes van het auteursrecht onder druk dreigen te zetten. Om zulke aanslagen te kunnen pareren, zijn intussen verstrekkende plannen in voorbereiding. Maatschappelijk zowel als economisch moeten nu eenmaal oplossingen worden gevonden voor de onderhavige vraagstukken en daarbij zal het door ons voorgestane model van een collectieve exploitatie door de auteursrechthebbers zélf als richtsnoer kunnen dienen. Maar evenzeer kan en mag de steun van de wetgevende overheid niet worden gemist, opdat tijdig de wettelijke bepalingen worden ontworpen, zonder welke het auteursrecht op den duur wezenlijk zou worden uitgehold.

Dat het jaarverslag van de directie in menig opzicht ernstig van toon is, is niet slechts in het licht van de hierboven gemaakte opmerkingen begrijpelijk maar ook op grond van wat in de afgelopen jaren door ons werd voorspeld. De aankondiging dat het eens met onze expansieve groei gedaan zou zijn, lijkt thans inderdaad bewaarheid. Desondanks werden tóch nog opmerkelijk positieve resultaten geboekt, waarbij die van Stemra het meest in het oog springen, gezien de bedreigde grammofoonindustrie, die de klappen der malaise terdege voelde. Zulke bevredigende uitkomsten konden alleen tot stand worden gebracht dank zij de niet aflatende inzet van de bedrijfsleiding en haar medewerkers die van een plichtsbetrachting getuigde, waarvoor de grootst mogelijke dankbaarheid past.

Leverde ik in het verleden meermalen kritiek op het vervolgingsbeleid inzake de illegale praktijken op het gebied van de platenproductie, thans mag niet worden verzwegen dat het in het verslagjaar eindelijk tot een uitspraak kwam in de procedure rond de in juni 1975 opgespoorde vervalsing van grammofoonplaten in Beverwijk. Na vijf jaren werden de verdachten tot uiteenlopende straffen veroordeeld en daarmee werd deze affaire definitief afgesloten. Belangrijker echter nog is dat inmiddels van een attenter en vooral doortastender optreden der justitiële autoriteiten tegen piratenmethoden blijk is gegeven. Die gewijzigde opstelling is niet los te denken van de door Buma en Stemra voortdurend uitgeoefende aandrang terzake, met de daartoe strekkende voorbereidende maatregelen die hun doeltreffendheid intussen afdoende hebben bewezen. Precies zó, plannen beramend die in de naaste toekomst vruchten zullen afwerpen, dienen wij elk onderdeel van het

beleid tegemoet te treden. Daartoe behoort niet in de laatste plaats de versteviging van de band met de aangeslotenen, die een dusdanige voorrang verdient dat in het verslagjaar met het oog daarop stappen werden gezet, die al in 1981 tot konkrete gevolgen zullen leiden. Een dergelijk optimaal contact behoeft uiteraard een sterke betrokkenheid van allen, wier belangen Buma en Stemra hebben te verdedigen. Maar wil het auteursrecht voluit van een veilige toekomst verzekerd zijn, dan moet het kunnen steunen op het begrip en medeleven van onze héle maatschappij. Voor het zóver is, blijft er nog héél wat werk aan de winkel.

A handwritten signature in black ink, reading "Lex van Delden". The signature is written in a cursive style and is underlined with a single horizontal line.

Lex van Delden

buma

verslag 1980



Vereniging Buma

buma

Marine Paradestraat 30

| | 1980 | 1979 | 1978 | 1977 | 1976 |
|--|--------|--------|--------|--------|--------|
| <i>Exploitatie en verdeling auteursrechten</i> | | | | | |
| Baten auteursrechten Nederland | 35.380 | 32.695 | 30.090 | 27.658 | 24.700 |
| Lasten | 11.024 | 9.929 | 9.124 | 8.251 | 8.121 |
| Resultaat Nederland | 24.356 | 22.766 | 20.966 | 19.407 | 16.579 |
| Overige baten | 5.110 | 5.856 | 3.114 | 4.068 | 2.206 |
| Netto resultaat | 29.466 | 28.622 | 24.080 | 23.475 | 18.785 |
| Toevoeging aan voorzieningen | 1.244 | 1.789 | 390 | 1.250 | 150 |
| | 28.222 | 26.833 | 23.690 | 22.225 | 18.635 |
| Toevoeging aan het fonds voor kulturele en sociale doeleinden | 2.822 | 2.683 | 2.369 | 2.223 | 1.864 |
| Jaarresultaat | 25.400 | 24.150 | 21.321 | 20.002 | 16.771 |
| Nog te verdelen auteursrechten Nederland per 1 januari | 27.426 | 23.965 | 22.797 | 19.691 | 15.715 |
| | 52.826 | 48.115 | 44.118 | 39.693 | 32.486 |
| Verdeelde auteursrechten Nederland | 24.002 | 20.689 | 20.153 | 16.896 | 12.795 |
| Nog te verdelen auteursrechten Nederland per 31 december | 28.824 | 27.426 | 23.965 | 22.797 | 19.691 |
| | | | | | |
| | 1980 | 1979 | 1978 | 1977 | 1976 |
| <i>Lasten in % van baten auteursrechten Nederland</i> | 31.2 | 30.4 | 30.3 | 29.8 | 32.9 |
| <i>Netto resultaat in % van baten auteursrechten Nederland</i> | 83.3 | 87.5 | 80.0 | 84.9 | 76.1 |
| <i>Jaarresultaat in % van baten auteursrechten Nederland</i> | 71.8 | 73.9 | 70.9 | 72.3 | 67.9 |
| <i>Indexcijfers (1976 = 100)</i> | | | | | |
| Baten auteursrechten Nederland | 143 | 132 | 122 | 112 | 100 |
| Lasten | 136 | 122 | 112 | 102 | 100 |
| Jaarresultaat | 151 | 144 | 127 | 119 | 100 |
| Verdeelde auteursrechten Nederland | 188 | 162 | 158 | 132 | 100 |
| Prijsindex* | 124 | 117 | 112 | 106 | 100 |
| Loonindex* | 122 | 118 | 114 | 107 | 100 |

* ontleend aan gegevens van het C.B.S.

aan het bestuur

De gedurende het verslagjaar gerealiseerde exploitatiebaten auteursrechten Nederland bedroegen f 35.380.000.

Daarmee stegen zij ten opzichte van 1979 (f 32.695.000) met 8,2%, hetgeen weinig afwijkt van de in de laatste voorgaande jaren behaalde groei. Onze verwachtingen, bij de aanvang van 1980 uitgesproken, werden door het behaalde resultaat ruimschoots overtroffen.

Blijkens het hiernavolgende overzicht werd van de totale inkassostijging ad f 2.685.000 het merendeel - f 1.944.000 - geboekt in de rubriek mechanische muziek. De inkassotoename in deze rubriek beliep 11,6%; de bijdrage van de mechanische muziek in de totale inkasso bedraagt thans 53%. Zulks is te verklaren uit het feit dat, hoewel langzamerhand de in vele en velerlei ruimten mechanisch ten gehore gebrachte muziek een verzadigingspunt lijkt te hebben bereikt, onze inspanningen om met alle daarvoor in aanmerking komende muziekgebruikers regelingen te treffen geenszins aan effekt inboeten. Stelselmatig worden akties gehouden, gericht zowel op bepaalde typen muziekgebruik als op bepaalde plaatsen en regio's, welke resulteren in een geleidelijke stijging van de portefeuille onder contract gebracht muziekgebruik.

exploitatiebaten auteursrechten Nederland
(in duizenden guldens)

| | 1980 | 1979 |
|-----------------------------|---------------|---------------|
| | f | f |
| Rubrieken 'ernstige muziek' | 1.791 | 1.706 |
| Radiomuziek | 5.730 | 5.455 |
| Televisiemuziek | 5.066 | 4.825 |
| Filmmuziek | 2.119 | 2.033 |
| Amusementsmuziek | 1.953 | 1.899 |
| Mechanische muziek | 18.721 | 16.777 |
| Totalen | 35.380 | 32.695 |

In de 'ernstige rubrieken' stegen de inkomsten slechts met 5%. Hoewel dit cijfer wat gunstiger is dan de in 1979 gerealiseerde inkassotoename ad 4%, stelt deze uitkomst ons teleur. De merendeels gesubsidieerde sektor van het desbetreffende muziekgebruik laat aanzienlijke prijsverhogingen nauwelijks toe. Wel nemen wij - vooral bij de amateurmuziek - een toename van het gebruik van het auteursrechtelijk beschermd repertoire waar. Dat gaf ons aanleiding gedurende het verslagjaar een marktonderzoek, gericht op de harmonie- en fanfaremuziek, in te stellen, in samenwerking met de overkoepelende organisatie SONMO. Het onderzoek werd uitgevoerd door Intomart BV. De uitkomsten ervan tonen een aanmerkelijke groei van het

gebruik van ons repertoire aan, hetgeen met ingang van 1981 tot een nieuw kontrakt met de SONMO heeft geleid. In de rubrieken radio- en televisiemuziek bedroeg de inkassostijging 5%. Met de NOS en de Wereldomroep zijn nog steeds besprekingen gaande over enkele punten van geschil inzake de lopende overeenkomst. Wij hopen die in 1981 te kunnen afronden. Tenslotte stegen de inkomsten in de rubriek filmmuziek met ruim 4% en was - na een stagnatie in de inkasso in 1979 - bij de rubriek amusementsmuziek weer enige groei, zij het slechts circa 3%, te constateren.

De exploitatielasten namen in het verslagjaar met f 1.095.000, ofwel met 11%, toe. Dit kwam vrijwel overeen met de verwachtingen dienaangaande. De kosten versus baten verhouding ontwikkelde zich dientengevolge in ongunstige zin. Bedroegen de exploitatielasten in 1979 nog 30,4% van de exploitatiebaten Nederland, in het verslagjaar is dit verhoudingsgetal gestegen tot 31,2%. Oorzaak daarvan is vooral de aanhoudende toeneming van het door ons beheerde aktieve repertoire. Niet alleen stijgen het aantal eigen aangesloten en de door hen gedeclareerde werken onophoudelijk, ook het beheer van het buitenlandse repertoire stelt ons voor steeds hogere eisen. De invoer van nieuwe muziekwerken met de daarbij behorende copyrightgegevens in onze computerbestanden, alsmede de verwerking van de mutaties op het bestaande repertoire nemen jaarlijks aanzienlijk toe. Daarbij groeit het aantal werken waarop uitkeringen worden verricht overeenkomstig. Na enkele interne voorbereidende studies werd daarom tegen het einde van het verslagjaar het besluit genomen om, in samenwerking met de organisatie-adviseurs Bakkenist, Spits & Co, een diepgaand onderzoek in te stellen naar de effectiviteit van onze organisatie en informatiesystemen op dit gebied.

De doelstelling van het onderzoek is onze werkzaamheden, vooral met betrekking tot de dokumentatie van het repertoire, zo te structureren dat onze organisatie in de nabije toekomst weer volledig opgewassen is tegen de kwalitatieve en kwantitatieve eisen die door een doelmatig en zorgvuldig beheer worden gesteld. De uitkomsten van het onderzoek zullen pas in 1983 vruchten kunnen afwerpen. Het netto resultaat, in het verslagjaar behaald, beloopt f 29.466.000 tegenover f 28.622.000 in 1979, een toename van slechts 2,9% hetgeen voor een belangrijk gedeelte te wijten is aan de sterk teruggelopen overige baten die van f 5.856.000 in 1979 daalden tot f 5.110.000. Na toevoegingen aan voorzieningen en het fonds voor kulturele en sociale doeleinden bedraagt het voor verdeling beschikbare jaarresultaat f 25.400.000 - in 1979 f 24.150.000 - ofwel een toename van 5,2%.

verwachtingen

Al met al kan worden geconcludeerd dat de financiële uitkomsten van het jaar 1980 voor onze organisatie min of meer in de pas lopen met de inflatie. Van voortgezette, reële groei zoals wij de afgelopen jaren nog wisten te realiseren, is dan ook geen sprake. Het ziet er naar uit dat het komende jaar eenzelfde beeld zal vertonen.

Voor 1981 verwachten wij een toename van de exploitatiebaten auteursrechten Nederland ter grootte van *f* 2,5 miljoen ofwel 7%, alsmede een stijging van de exploitatielasten met *f* 1 miljoen ofwel 9%. Daaruit kan een toename van het exploitatieresultaat Nederland ad *f* 1,5 miljoen - 6% - worden afgeleid.

Bovenstaande cijfers staven onze, bij eerdere gelegenheden uitgesproken verwachtingen, dat wij in een periode van stagnatie zijn beland, die - tenzij een adequaat antwoord op de zich aan ons voordoende micro- en macro-economische problemen wordt gevonden - zal voortduren. Het in ons verslag besproken en inmiddels ter hand genomen organisatie-onderzoek moet in belangrijke mate aan de vereiste probleemoplossing bijdragen. Gegeven de voortdurende inspanning en toewijding van onze medewerkers, die wij daarvoor gaarne dankzeggen, menen wij dat de wat verdere toekomst goede kansen voor Buma in zich heeft.

de directie

Mr J.H. Verhagen
Drs G.P. Willemsen

Amsterdam, 28 april 1981

voorstellen

van de directie aan het bestuur

Zoals blijkt uit de jaarrekening, door ons konform artikel 22, lid 2 van de statuten opgemaakt, bedraagt het netto resultaat over 1980 *f* 29.466.210 (1979 *f* 28.621.705.) Wij stellen voor dit resultaat door de ledenvergadering als volgt te doen bestemmen:

| | |
|---|---------------------|
| Saldo te verdelen auteursrechten Nederland | <i>f</i> 25.399.989 |
| Toevoeging aan het fonds voor kulturele en sociale doeleinden 10% van <i>f</i> 28.222.210 | 2.822.221 |
| | <hr/> |
| | <i>f</i> 28.222.210 |
| Toevoeging aan: | |
| Fonds voor bijzondere projekten | 294.000 |
| Fonds huisvesting | 250.000 |
| Voorziening voor kostenegalasatie | 300.000 |
| Voorziening waardeveranderingen beleggingen | 400.000 |
| | <hr/> |
| | <i>f</i> 29.466.210 |

Het saldo te verdelen auteursrechten Nederland over 1980 ware derhalve vast te stellen op *f* 25.399.989 (1979 *f* 24.149.788), te verdelen als volgt over de onderscheiden repartitierubrieken (in duizenden guldens afgerond)

| | 1980 | 1979 |
|--------------------------------|------------------|------------------|
| | <i>f</i> | <i>f</i> |
| Concertmuziek I | 432.000 | 406.000 |
| Concertmuziek II | 183.000 | 212.000 |
| Zang- en accordeonmuziek (IIA) | 219.000 | 252.000 |
| Kerkmuziek | 45.000 | 48.000 |
| Carillonmuziek | 39.000 | 47.000 |
| Harmonie- en fanfaremuziek | 323.000 | 341.000 |
| Totaal 'ernstige rubrieken' | <hr/> 1.241.000 | <hr/> 1.306.000 |
| Radiomuziek | 9.632.000 | 9.049.000 |
| Televisiemuziek | 4.870.000 | 4.626.000 |
| Filmmuziek | 1.721.000 | 1.743.000 |
| Amusementsmuziek | 4.722.000 | 4.370.000 |
| Juke boxes | 3.214.000 | 3.056.000 |
| | <hr/> 25.400.000 | <hr/> 24.150.000 |

de directie
Mr J.H. Verhagen
Drs G.P. Willemsen

Amsterdam, 28 april 1981

van het bestuur aan de ledenvergadering

Onder verwijzing naar het verslag en het voorstel van de directie, alsmede naar de door de accountants Van Dien+Co gefiatteerde jaarrekening stellen wij u voor deze jaarrekening, met inbegrip van de voorstellen van de directie, goed te keuren en bestuur en directie konform artikel 22, lid 7 van de statuten te déchargeren, onder dankzegging aan directie en medewerkers voor de in het verslagjaar getoonde inspanning en bereikte resultaten.

Het voorgaande jaar sloten wij ons voorstel aan u met betrekking tot de jaarrekening af met de volgende woorden: 'Bestuur en directie zullen er zich in de naaste toekomst over beraden hoe tegen redelijk aanvaardbare kosten een afrekening te realiseren is, die voldoet aan de hoge kwaliteitseisen die wij menen te moeten stellen.' Een en ander heeft inmiddels geleid tot het instellen van het in het direktieverslag besproken organisatie-onderzoek. Over de uitkomsten vanden zullen wij u te zijner tijd gaarne verslag doen. Ook in andere zaken van buitengewoon belang hebben wij ons gedurende het verslagjaar ten zeerste verdiept. Wij noemen daarvan: het vraagstuk van de topstructuur van onze organisatie die gezien de steeds toenemende eisen des tijds qua continuïteit en effectiviteit verbetering behoeft, alsmede het probleem van de maatschappelijke appreciatie van het auteursrecht ten aanzien waarvan doeltreffend optreden van zo mogelijk alle belanghebbenden noodzakelijk lijkt. In de loop van 1981 verwachten wij op beide gebieden belangrijke stappen te zullen nemen.

het bestuur

L. van Delden, voorzitter
Mr B. Arp
Dr K. Boehmer
H.P. de Boer
P.W. Goemans
H.C. Gomperts
Harry de Groot
Misha Mengelberg
J. Molenaar
Drs A. Oosterhuis
C. Smit
Pi Vèriss

Amsterdam, 15 mei 1981

balans

balans per 31 december 1980

| | 1980 | <i>f</i> | 1979 | <i>f</i> |
|-------------------------------------|------------|------------|------------|------------|
| | <i>f</i> | | <i>f</i> | |
| vaste activa | | | | |
| Onroerend goed | 1.621.151 | | 1.675.112 | |
| Computerinstallatie | 731.187 | | 884.644 | |
| Overige bedrijfsmiddelen | 999.788 | | 333.094 | |
| | <hr/> | 3.352.126 | <hr/> | 2.892.850 |
| beleggingen | | | | |
| Effekten | 17.772.555 | | 16.727.338 | |
| Hypotheke u/g | 624.651 | | 508.879 | |
| | <hr/> | 18.397.206 | <hr/> | 17.236.217 |
| vorderingen op korte termijn | | | | |
| Debiteuren | 3.716.624 | | 4.878.119 | |
| Te ontvangen interest | 920.525 | | 953.741 | |
| Vooruitbetaalde kosten | 1.717.912 | | 86.945 | |
| | <hr/> | 6.355.061 | <hr/> | 5.918.805 |
| liquide middelen | | | | |
| Deposito-rekeningen | 12.500.000 | | 11.500.000 | |
| Kas-, bank- en girorekeningen | 3.940.651 | | 2.844.235 | |
| | <hr/> | 16.440.651 | <hr/> | 14.344.235 |
| | | <hr/> | | <hr/> |
| | | 44.545.044 | | 40.392.107 |
| | | <hr/> | | <hr/> |

| | 1980 | | 1979 | |
|--|------------|------------|------------|------------|
| | <i>f</i> | <i>f</i> | <i>f</i> | <i>f</i> |
| fondsen | | | | |
| Instandhoudingsfonds | 1.000.000 | | 1.000.000 | |
| Fonds voor kulturele en sociale doeleinden | 2.465.004 | | 2.277.175 | |
| Overige fondsen | 1.113.839 | | 942.550 | |
| | <hr/> | 4.578.843 | <hr/> | 4.219.725 |
| voorzieningen | | | | |
| Voorziening voor kostenegalisatie | 757.022 | | 500.000 | |
| Overige voorzieningen | 143.865 | | 132.594 | |
| | <hr/> | 900.887 | <hr/> | 632.594 |
| te verdelen auteursrechten | | | | |
| Nederland: | | | | |
| - Verslagjaar | 25.399.989 | | 24.149.788 | |
| - Voorgaande jaren | 3.424.399 | | 3.275.730 | |
| | <hr/> | | <hr/> | |
| Buitenland | 28.824.388 | | 27.425.518 | |
| | 4.045.650 | | 2.891.615 | |
| | <hr/> | 32.870.038 | <hr/> | 30.317.133 |
| schulden op korte termijn | | | | |
| Crediteuren | 5.377.905 | | 4.464.131 | |
| Te betalen posten | 817.371 | | 758.524 | |
| | <hr/> | 6.195.276 | <hr/> | 5.222.655 |
| | | <hr/> | | <hr/> |
| | | 44.545.044 | | 40.392.107 |
| | | <hr/> | | <hr/> |

exploitatie rekening over 1980

| | 1980 | | 1979 | |
|---|------------|------------|------------|------------|
| | <i>f</i> | <i>f</i> | <i>f</i> | <i>f</i> |
| exploitatiebaten | | | | |
| auteursrechten Nederland | | | | |
| Concertmuziek I | 539.823 | | 530.028 | |
| Concertmuziek II en IIA | 639.758 | | 605.635 | |
| Kerkmuziek | 71.963 | | 62.750 | |
| Carillonmuziek | 60.734 | | 62.412 | |
| Harmonie- en fanfaremuziek | 478.114 | | 444.515 | |
| Radiomuziek | 5.730.230 | | 5.455.344 | |
| Televisiemuziek | 5.066.376 | | 4.825.120 | |
| Filmmuziek | 2.119.038 | | 2.033.092 | |
| Amusementsmuziek | 1.953.324 | | 1.899.080 | |
| Mechanische muziek | 18.720.372 | | 16.777.082 | |
| | | 35.379.732 | | 32.695.058 |
| exploitatiekosten | | | | |
| Personele kosten: | | | | |
| Salarissen | 5.485.076 | | 5.077.873 | |
| Sociale voorzieningen | 1.024.488 | | 951.891 | |
| Pensioenfonds personeel | 856.891 | | 806.998 | |
| Overige personele kosten | 501.424 | | 509.376 | |
| | 7.867.879 | | 7.346.138 | |
| overige kosten | | | | |
| Exploitatiedienst | 971.072 | | 823.590 | |
| Centrale Distributiedienst | 261.214 | | 246.006 | |
| Rekencentrum | 230.088 | | 192.170 | |
| Exploitatie onroerend goed | 540.717 | | 275.260 | |
| Algemeen beheer en overige afdelingen | 579.388 | | 652.546 | |
| Afschrijvingen | 573.318 | | 393.255 | |
| | | 11.023.676 | | 9.928.965 |
| exploitatieresultaat Nederland | | 24.356.056 | | 22.766.093 |
| overige baten | | | | |
| Provisie auteursrechten buitenland | 220.967 | | 250.854 | |
| Interest en dividenden | 4.120.328 | | 3.357.362 | |
| Incidentele baten | — | | 1.873.836 | |
| Diverse baten | 768.859 | | 373.560 | |
| | | 5.110.154 | | 5.855.612 |
| netto resultaat | | 29.466.210 | | 28.621.705 |
| Toegevoegd aan voorzieningen | | 1.244.000 | | 1.788.608 |
| | | 28.222.210 | | 26.833.097 |
| Toegevoegd aan fonds voor kulturele en sociale doeleinden | | 2.822.221 | | 2.683.309 |
| saldo te verdelen auteursrechten Nederland | | 25.399.989 | | 24.149.788 |

op balans
en exploitatierekening

waarderingsgrondslagen

De grondslagen waarop de waardering van de activa en de passiva en de bepaling van het resultaat berusten, zijn ongewijzigd ten opzichte van het voorgaande jaar.

vaste activa

Gewaardeerd op basis van de historische kostprijs verminderd met afschrijvingen naar gelang gebruiksduur.

effekten

obligaties

De obligaties zijn gewaardeerd tegen beurskoers, doch niet boven pari. De balanswaarde per 31 december 1980 bedroeg f 17.648.000; de beurswaarde f 17.696.000; de nominale waarde f 19.580.000.

aandelen

De aandelen zijn gewaardeerd tegen beurskoers ad f 125.000.

De voorziening waardeveranderingen beleggingen bedraagt per 31 december 1980 f 55.000 en dient voor het opvangen van toekomstige koersverschillen.

debiteuren

Onder debiteuren zijn de volgende vorderingen opgenomen onder aftrek van de wenselijk geachte voorzieningen:

| | 1980 | 1979 |
|---------------------|-----------|-----------|
| | f | f |
| Muziekgebruikers | 2.866.000 | 2.612.000 |
| Buma-aangeslotenen | 36.000 | 54.000 |
| Stichting Stemra | — | 1.078.000 |
| Leningen personeel | 585.000 | 547.000 |
| Overige vorderingen | 230.000 | 587.000 |
| | 3.717.000 | 4.878.000 |

instandhoudingsfonds

Het instandhoudingsfonds heeft ten doel de uitvoering van de doelstelling 'uitoefening van het auteursrecht' alsmede de nakoming van de verplichtingen tegenover derden en de repartitie van de op balansdatum te verdelen auteursrechten in continuïteit te verzekeren.

Toevoegingen en onttrekkingen vonden in het verslagjaar niet plaats.

fonds voor kulturele en sociale doeleinden

Aan het fonds wordt gedoteerd de 10%-inhouding, ingevolge artikel 24, lid 2 van de statuten. In 1980 is aan het fonds ten

goede gekomen 10% van het netto resultaat over 1980 - ná toevoeging aan voorzieningen - bedragende f 2.822.000, alsmede een bedrag van f 183.000 zijnde de met het fonds gekweekte rente.

Ten laste van het fonds komen de dotaties aan instellingen met kulturele en sociale doeleinden, alsmede de uit te betalen toeslag ernstige rubrieken, in het verslagjaar tezamen groot f 2.817.000.

overige fondsen:

Fonds voor bijzondere projecten f 636.000 (1979 f 464.000)

Dit fonds is gevormd ter dekking van de kosten verbonden aan projecten ter behartiging en bevordering van de belangen van auteurs en aanverwante rechthebbenden. Aan het fonds werd in het verslagjaar toegevoegd f 294.000. Ten laste van het fonds werden gebracht de voor rekening van Buma gekomen kosten met betrekking tot de samenstelling van De Nationale Hitparade (f 24.000), Stichting Muziek en Publiek (f 39.000) en Reprorecht, Kabel distributie, FIDE etc. (f 59.000), tezamen bedragende f 122.000.

Fonds huisvesting f 478.000 (1979 f 479.000)

Doordat de afgelopen jaren nieuwe activiteiten ter hand zijn genomen en bestaande activiteiten werden verbreed en uitgediept, ontstond behoefte aan uitbreiding van de kantoorruimte. Omdat het eigen kantoorgebouw niet kon voldoen aan deze grotere behoefte aan huisvesting, moesten enkele afdelingen noodzakelijkerwijze worden gehuisvest in diverse dependances. Teneinde de nadelen verbonden aan de huidige gedecentraliseerde huisvesting op te heffen, wordt gestreefd naar het verkrijgen van een (ruimere) centrale huisvesting waarin alle afdelingen kunnen worden ondergebracht. Naar verwachting zal deze doelstelling in de loop van 1982 worden gerealiseerd.

Voor de met de verhuizing verband houdende extra kosten werd in 1979 een fonds huisvesting gevormd. In het verslagjaar werd aan het fonds huisvesting onttrokken circa f 250.000, zijnde de kosten inzake een in 1980 betrokken nieuwe dependance. Een even groot bedrag werd in het verslagjaar aan het fonds toegevoegd.

voorziening voor kostenegalitatie f 757.000 (1979 f 500.000)

Deze voorziening is gevormd ter dekking van bijzondere lasten met een incidenteel karakter, alsmede tegen mogelijke risico's waarvan het optreden en de omvang niet vooraf zijn vast te stellen. In het verslagjaar werd toegevoegd f 300.000. Ten laste van de voorziening werden geboekt de kosten van een betonreparatie alsmede de kosten verband houdende met de verplaatsing van enkele afdelingen, tezamen bedragende f 43.000.

overige voorzieningen:

Voorziening voor ingegane pensioenen f 89.000
(1979 f 94.000)

In het verslagjaar werd aan de voorziening toegevoegd f 8.000. Ten laste van de voorziening werden gebracht de in 1980 uitbetaalde pensioenen ad in totaal f 13.000.

Met betrekking tot verplichtingen uit hoofde van reglementaire pensioentoezeggingen is met ingang van 1 januari 1978 voor de duur van tien jaar een overeenkomst gesloten met de Stichting Pensioenfonds Buma/Stemra, krachtens welke de werkgever jaarlijks een vast percentage van de totale loonsom aan laatstgenoemde stichting afdraagt.

Voorziening waardeveranderingen beleggingen f 55.000
(1979 f 39.000)

De voorziening dient voor het opvangen van koersverschillen op effecten. In het verslagjaar werd toegevoegd f 400.000 en aan de voorziening werd onttrokken het nadelig koersverschil op effecten per 31 december 1980 groot f 384.000.

crediteuren

Onder crediteuren zijn de volgende schulden voor de nominale bedragen opgenomen:

| | 1980 | 1979 |
|---|------------------|------------------|
| | f | f |
| Buitenlandse organisaties | 216.000 | 194.000 |
| Rekeningen-courant met aanverwante stichtingen inclusief de voor 1980 en 1981 vastgestelde dotaties | 3.024.000 | 2.480.000 |
| Buma-aangeslotenen | 142.000 | 188.000 |
| Overige schulden | 1.996.000 | 1.602.000 |
| | <u>5.378.000</u> | <u>4.464.000</u> |

overige aktiva en passiva

Gewaardeerd tegen de nominale waarde.

grondslagen voor de bepaling van het resultaat

Het resultaat wordt bepaald als verschil tussen de exploitatiebaten auteursrechten Nederland, als regel verkregen uit afgesloten overeenkomsten, alsmede interest en dividenden en overige baten enerzijds en de gemaakte kosten en andere lasten over het jaar anderzijds. Het resultaat is, na toevoeging aan fondsen en voorzieningen, als saldo te verdelen auteursrechten Nederland opgenomen. De afschrijvingen op vaste aktiva zijn gebaseerd op historische kostprijzen.

auteursrechten buitenland

| | 1980 | 1979 |
|-------------------------------------|------------------|------------------|
| | f | f |
| Te verdelen rechten per 1 januari | 2.892.000 | 5.102.000 |
| Ontvangen auteursrechten buitenland | 5.779.000 | 2.811.000 |
| | <u>8.671.000</u> | <u>7.913.000</u> |
| Te verdelen per 31 december | 4.046.000 | 2.892.000 |
| Verdeelde auteursrechten | 4.625.000 | 5.021.000 |
| Provisie op verdeelde rechten | 221.000 | 251.000 |

toevoegingen aan fondsen en voorzieningen

| | 1980 | 1979 |
|---|------------------|------------------|
| | f | f |
| Instandhoudingsfonds | — | 212.000 |
| Fonds voor bijzondere projecten | 294.000 | 286.000 |
| Fonds huisvesting | 250.000 | 500.000 |
| Voorziening voor kostenegalisatie | 300.000 | 190.000 |
| Voorziening waardeveranderingen beleggingen | 400.000 | 600.000 |
| | <u>1.244.000</u> | <u>1.788.000</u> |

(Voorstel) verdeling voordelig saldo exploitatierekening

(Het voorstel voor) de verdeling van het voordelig saldo van de exploitatierekening is in de balans onder 'te verdelen auteursrechten Nederland' opgenomen.

de directie

Mr J.H. Verhagen
Drs G.P. Willemsen

accountantsverklaring

Wij hebben de jaarrekening 1980 van de Vereniging Buma, Amsterdam gecontroleerd. Deze jaarrekening is in dit verslag opgenomen op de bladzijden 8 t/m 12.

Op grond van dit onderzoek zijn wij van oordeel dat deze jaarrekening een getrouw beeld geeft van de grootte en de samenstelling van het vermogen van de vereniging op 31 december 1980 en van het resultaat over 1980.

Van Dien+Co

C.J. Lindhout
Drs W. Blokhuis
registeraccountants

Amsterdam, 28 april 1981

Buma's betalingsbalans

(x f 1.000)

| Land en organisatie | tijdvak 1978-1980 | | tijdvak 1975-1977 | |
|------------------------------------|-----------------------------|------------------|-----------------------------|------------------|
| | ten goede gekomen aan | ontvangen van | ten goede gekomen aan | ontvangen van |
| West-Duitsland - (GEMA) | 4.085 | 3.999 | 2.712 | 2.151 |
| Denemarken - (KODA) | 129 | 65 | 81 | 106 |
| Groot Britannië - (PRS) | 6.659 | 651 | 4.437 | 286 |
| België - (SABAM) | 939 | 4.728 | 706 | 2.746 |
| Frankrijk - (SACEM) | 4.736 | 807 | 3.406 | 862 |
| Italië - (SIAE) | 1.293 | 219 | 1.027 | 146 |
| Totaal Europese Gemeenschap | 17.841 | 10.469 | 12.369 | 6.297 |
| Oostenrijk - (AKM) | 636 | 576 | 399 | 180 |
| Spanje - (SCAE) | 456 | 58 | 380 | 73 |
| Zwitserland - (SLISA) | 514 | 467 | 351 | 194 |
| Rest Europa | 1.478 | 489 | 850 | 295 |
| Totaal Europa | 20.925 | 12.059 | 14.349 | 7.039 |
| U.S.A. - (ASCAP) | 6.746 | 374 | 4.415 | 537 |
| U.S.A. - (BMI) | 4.607 | 31 | 2.978 | 59 |
| Rest Wereld | 919 | 497 | 422 | 288 |
| Totaal Wereld | 33.197 | 12.961 | 22.164 | 7.923 |

stemra

verslag 1980

| | 1980 | 1979 | 1978 | 1977 | 1976 |
|-------------------------------------|--------|--------|--------|--------|--------|
| Ontvangen auteursrechten Nederland | 44.774 | 41.960 | 39.704 | 35.292 | 30.766 |
| Ontvangen auteursrechten buitenland | 6.630 | 4.346 | 4.199 | 4.559 | 3.040 |
| In verdeling genomen auteursrechten | 49.342 | 44.175 | 44.532 | 40.490 | 36.905 |
| Exploitatiebaten | 12.353 | 10.572 | 9.997 | 8.451 | 7.779 |
| Exploitatielasten | 7.441 | 6.609 | 5.852 | 5.095 | 4.877 |
| Voordelig saldo exploitatierekening | 4.912 | 3.963 | 4.145 | 3.356 | 2.902 |
| Indexcijfers (1976 = 100) | | | | | |
| Ontvangen auteursrechten Nederland | 146 | 136 | 129 | 115 | 100 |
| Ontvangen auteursrechten buitenland | 218 | 143 | 138 | 150 | 100 |
| In verdeling genomen auteursrechten | 134 | 120 | 121 | 110 | 100 |
| Exploitatiebaten | 159 | 136 | 129 | 109 | 100 |
| Exploitatielasten | 153 | 136 | 120 | 104 | 100 |
| Voordelig saldo exploitatierekening | 169 | 137 | 143 | 116 | 100 |
| Prijsindex* | 124 | 117 | 112 | 106 | 100 |
| Loonindex* | 122 | 118 | 114 | 107 | 100 |

* ontleend aan gegevens van het C.B.S.

aan de algemene vergadering
van aangeslotenen

De stagnerende verkoop van geluidsdragers heeft ook in 1980 het beeld van de internationale grammofonplatenmarkt bepaald. Dit had tot gevolg, dat nationaal en internationaal de industrieën orde op zaken gingen stellen waarbij ontslagen en reorganisaties niet zijn uitgebleven. Bij een aantal internationale producenten leidde dit er toe, dat zij hun produkties in één of meer centra in Europa concentreerden en de bevoorrading en distributie voor de overige Europese landen vanuit die centra gingen verzorgen, hetgeen sluiting van een aantal vestigingen betekende. Gelukkig is ons land dit laatste bespaard gebleven, zij het dat ook hier te lande ontslagen niet uit zijn gebleven. Een positieve kant van deze ontwikkeling is het feit, dat de bedrijfstak gezonder gemaakt wordt en daardoor beter opgewassen zal zijn tegen de problemen waarmee hij geconfronteerd wordt.

Naast dit alles blijft de geluidsdragersmarkt aangetast door verschijnselen als piraterij en parallelle importen uit 'goedkope landen'. Al deze problemen raken direkt onze organisatie. De bestrijding van de piraterij was ook dit jaar een zaak, die dankzij de reeds jaren bestaande samenwerking tussen Stemra en de NVPI met succes kon worden aangepakt, zij het dat de toenemende kosten die hiermee gemoeid zijn ons zorgen baren.

Eveneens in samenwerking met de NVPI belastte Stemra de Stichting voor Economisch Onderzoek van de Universiteit van Amsterdam einde 1979 met een (tweede) onderzoek naar de aard en de omvang van het privé kopiëren. In vergelijking met de resultaten van het eerste onderzoek, dat in 1976 plaats vond, blijkt dat er thans tweemaal zoveel gekopieerd wordt in de privé sfeer. Werd er in 1976 nog omstreeks 25 miljoen uren gekopieerd, in 1979 was dit reeds ongeveer 47 miljoen uren. Uitgedrukt in platen komt dit voor 1979 neer op 70 miljoen elpees, waarvan 59 miljoen auteursrechtelijk beschermd repertoire bevatten. De presentatie en de inhoud van het rapport kregen ruime belangstelling in de media. Praktisch algemeen is men van mening dat auteurs, uitvoerende kunstenaars en producenten een billijke vergoeding dienen te ontvangen voor het gebruik van hun prestaties. Stemra blijft tezamen met de andere belanghebbenden ijveren voor een wettelijke voorziening op dit punt.

Het probleem van de parallelle importen uit de 'goedkope landen' kreeg een extra accent doordat het Europese Hof te Straatsburg naar aanleiding van een procedure in Duitsland tussen een importeur en onze zusterorganisatie Gema oordeelde, dat een extra heffing voor mechanisch reproductierecht op importen uit 'goedkope' landen in strijd zou zijn

met het vrije goederen- en dienstenverkeer binnen de Europese markt. Deze uitspraak, die alleen betrekking heeft op importen uit landen buiten de Europese Gemeenschap, komt ons in het bijzonder onjuist voor omdat de auteursrechtelijke vergoeding in de betrokken exportlanden niet tot stand was gekomen door vrije onderhandelingen, maar door middel van een wettelijke dwanglicentie.

bedrijfsresultaten

Ondanks de problemen op de geluidsdragersmarkt nam de binnenlandse inkasso toe met f 2.814.000 ofwel 6,7% (1979: 5,7%). De totale inkasso steeg met 11% en overschreed daarmee het magische getal van 50 miljoen gulden.

De exploitatiebaten stegen met 16,8%, de exploitatielasten met 12,6%. Ook de in verdeling genomen auteursrechten stegen aanzienlijk, nl. van 44,1 tot 49,3 miljoen gulden. Het voordelig saldo ad f 4.912.000 was 24% hoger dan in 1979. Hierbij dient te worden aangemerkt, dat de rentebaten door de bijzonder hoge rentevoet dit exploitatiejaar met een stijging van 30% een belangrijke bijdrage aan dit voordelig saldo leverden.

Het exploitatieresultaat geeft daarom reden tot tevredenheid, zij het dat de toenemende kosten van het repertoirebeheer aanleiding zijn geweest om tezamen met Buma een onderzoek in te stellen naar de mogelijkheden om door verdere automatisering en verbetering van de efficiency in de loop van de jaren tachtig een verdere kostenstijging af te remmen, respectievelijk om te buigen.

Het voordelig exploitatiesaldo ad f 4.912.000 stelt ons in staat behalve belangrijke toevoegingen aan fondsen en voorzieningen een na-uitkering aan onze aangeslotenen te doen van 10% (1979: 9% en 1978: 10%).

de directie

Mr J.H. Verhagen
Drs G.P. Willemsen

Amsterdam, 4 juni 1981

van de directie
aan de algemene vergadering van aangesloten

van het bestuur
aan de algemene vergadering van aangesloten

Wij stellen u voor het saldo van de exploitatierekening ad f 4.912.219 (1979: f 3.962.963) als volgt te bestemmen:

| | | |
|---|---|-----------|
| toevoeging instandhoudingsfonds | f | 150.000 |
| toevoeging fonds voor bijzondere projecten | | 454.978 |
| toevoeging fonds huisvesting | | 811.647 |
| toevoeging voorziening voor kostenequalisatie | | 20.851 |
| toevoeging waardeveranderingen beleggingen | | 700.000 |
| | f | 2.137.476 |

Het restant ad f 2.774.743 (1979: f 2.591.290) ware aan te wenden voor de na-uitkering 1980. Uitgedrukt in een percentage van de ten behoeve van de Stemra-aangesloten en -kontraktanten in 1980 verdeelde bruto-bedragen uit binnenlandse inkasso betekent dit, dat de na-uitkering over 1980 10% (1979: 9%) zal bedragen. In aanmerking nemende de in rekening gebrachte administratiekosten ad 15%, zal - ten gevolge van de voorgestelde na-uitkering - het uitkeringspercentage van de voor Stemra-aangesloten en -kontraktanten geïnde bedragen binnenland over 1980 95% bedragen (1979: 94%).

de directie

Mr J.H. Verhagen
Drs G.P. Willemsen

Amsterdam, 4 juni 1981

Met verwijzing naar het verslag en het voorstel van de directie met inbegrip van de door de accountants Van Dien+Co gefiatteerde jaarrekening, adviseren wij u de jaarrekening over 1980 goed te keuren en bestuur en directie konform artikel 20, lid 6 van de statuten te déchargeren, onder dankzegging aan directie en medewerkers voor de in het verslagjaar getoonde inspanning en bereikte resultaten. Het voorgaande jaar sloten wij ons voorstel aan u met betrekking tot de jaarrekening af met de volgende woorden: 'Bestuur en directie zullen er zich in de naaste toekomst dan ook over beraden hoe tegen redelijk aanvaardbare kosten een afrekening kan worden gerealiseerd, die voldoet aan de hoge kwaliteitseisen die naar onze mening daaraan moeten worden gesteld.'

Een en ander heeft inmiddels geleid tot het instellen van het in het direktieverslag besproken organisatie-onderzoek. Over de uitkomsten vandien zullen wij u te zijner tijd gaarne verslag doen. Ook in andere zaken van buitengewoon belang hebben wij ons gedurende het verslagjaar ten zeerste verdiept. Wij noemen daarvan: het vraagstuk van de topstructuur van onze organisatie die gezien de steeds toenemende eisen des tijds qua continuïteit en effectiviteit verbetering behoeft, alsmede het probleem van de maatschappelijke appreciatie van het auteursrecht ten aanzien waarvan doeltreffend optreden van zo mogelijk alle belanghebbenden noodzakelijk lijkt. In de loop van 1981 verwachten wij op beide gebieden belangrijke stappen te zullen ondernemen.

het bestuur

L. van Delden, voorzitter
J. Andriessen
Mr B. Arp
R. Bos
Gerrit den Braber
P.W. Goemans
H.C. Gomperts
Harry de Groot
C.C. Ritton
C. Smit
A.W.H. Vergouwen
Pi Veriss

Amsterdam, 17 juni 1981

balans

balans per 31 december 1980

| | 1980 | | 1979 | |
|-------------------------------------|------------|-------------------|------------|-------------------|
| | <i>f</i> | <i>f</i> | <i>f</i> | <i>f</i> |
| vaste activa | | | | |
| Computerinstallatie | 731.187 | | 884.644 | |
| Overige bedrijfsmiddelen | 118.239 | | 104.409 | |
| | | 849.426 | | 989.053 |
| beleggingen | | | | |
| Effekten | 21.428.460 | | 20.449.567 | |
| Hypotheken u/g | 388.972 | | 306.850 | |
| | | 21.817.432 | | 20.756.417 |
| vorderingen op korte termijn | | | | |
| Debiteuren | 2.530.316 | | 1.382.626 | |
| Te ontvangen interest | 1.092.324 | | 1.123.992 | |
| Vooruitbetaalde kosten | 71.953 | | 97.468 | |
| | | 3.694.593 | | 2.604.086 |
| liquide middelen | | | | |
| Deposito-rekeningen | 18.000.000 | | 16.500.000 | |
| Bank- en girorekeningen | 3.034.801 | | 2.506.639 | |
| | | 21.034.801 | | 19.006.639 |
| | | <u>47.396.252</u> | | <u>43.356.195</u> |

| | 1980 | | 1979 | |
|---|------------|-------------------|-----------|-------------------|
| | f | f 1.000 | f | f 1.000 |
| stichtingskapitaal | | | | |
| fondsen | | | | |
| Instandhoudingsfonds | 1.000.000 | | 850.000 | |
| Fonds voor bijzondere projecten | 558.387 | | 575.437 | |
| Fonds huisvesting | 2.000.000 | | 1.278.576 | |
| | | 3.558.387 | | 2.704.013 |
| voorzieningen | | | | |
| Voorziening voor kostenegalisatie | 680.650 | | 675.295 | |
| Overige voorzieningen | 249.299 | | 107.919 | |
| | | 929.949 | | 783.214 |
| voorschotten Nederlandse grammofoonplatenindustrie | | 22.324.663 | | 20.518.600 |
| te verdelen auteursrechten | | | | |
| Nederland | 11.403.368 | | 9.312.419 | |
| Buitenland | 2.896.460 | | 2.925.149 | |
| | | 14.299.828 | | 12.237.568 |
| schulden op korte termijn | | | | |
| Crediteuren | 3.301.530 | | 4.375.468 | |
| Te betalen posten | 206.152 | | 145.042 | |
| Na-uitkering | 2.774.743 | | 2.591.290 | |
| | | 6.282.425 | | 7.111.800 |
| | | <u>47.396.252</u> | | <u>43.356.195</u> |

exploitatierekening over 1980

| | 1980 | | 1979 | |
|---|------------------|-------------------|------------------|-------------------|
| | <i>f</i> | <i>f</i> | <i>f</i> | <i>f</i> |
| exploitatiebaten | | | | |
| In rekening gebrachte administratiekosten | | 7.044.770 | | 6.344.756 |
| Onverdeelbare rechten en bagatellen | 839.183 | | 652.306 | |
| Af: toeslag op uitkeringen aan buitenland | 225.211 | | 24.795 | |
| | | <u>613.972</u> | | <u>627.511</u> |
| Beschikbaar voor kostendekking | | 7.658.742 | | 6.972.267 |
| Interest en dividenden | | 4.677.358 | | 3.587.550 |
| Diverse baten | | 16.992 | | 12.067 |
| | | <u>12.353.092</u> | | <u>10.571.884</u> |
| exploitatielasten | | | | |
| Personele kosten: | | | | |
| Salarissen | 3.873.635 | | 3.362.837 | |
| Sociale voorzieningen | 707.790 | | 626.193 | |
| Pensioenfonds personeel | 616.646 | | 561.810 | |
| Overige personele kosten | 525.963 | | 468.858 | |
| | <u>5.724.034</u> | | <u>5.019.698</u> | |
| overige kosten: | | | | |
| Centrale distributiedienst | 142.660 | | 91.727 | |
| Rekencentrum | 204.037 | | 178.138 | |
| Algemeen beheer en overige afdelingen | 1.081.558 | | 1.062.352 | |
| Afschrijvingen | 288.584 | | 257.006 | |
| | | <u>7.440.873</u> | | <u>6.608.921</u> |
| voordelig saldo | | <u>4.912.219</u> | | <u>3.962.963</u> |
| Aan te wenden als volgt: | | | | |
| Na-uitkering | | 2.774.743 | | 2.591.290 |
| Toegevoegd aan fondsen en voorzieningen | | 2.137.476 | | 1.371.673 |
| | | <u>4.912.219</u> | | <u>3.962.963</u> |

op balans
en exploitatierekening

waarderingsgrondslagen

De grondslagen waarop de waardering van de activa en de passiva en de bepaling van het resultaat berusten, zijn ongewijzigd ten opzichte van het voorgaande jaar.

vaste activa

Gewaardeerd op basis van de historische kostprijs verminderd met afschrijvingen naar gelang gebruiksduur.

effekten

obligaties

De obligaties zijn gewaardeerd tegen beurskoers, doch niet boven pari. De balanswaarde per 31 december 1980 bedroeg f 21.365.000; de beurswaarde f 21.422.000; de nominale waarde f 23.333.000.

aandelen

De aandelen zijn gewaardeerd tegen beurskoers ad f 63.000.

De *voorziening waardeveranderingen beleggingen* bedraagt per 31 december 1980 f 185.000 en dient voor het opvangen van toekomstige koersverschillen.

debiteuren

Onder debiteuren zijn de volgende vorderingen voor de nominale bedragen opgenomen:

| | 1980 f | 1979 f |
|--|-----------|-----------|
| Stemra-aangesloten en -kontraktanten | 294.000 | 154.000 |
| Nog te ontvangen auteursrechten (inkl. voorschotten grammofoonplatenindustrie) | 1.716.000 | 1.096.000 |
| De Vereniging Buma | 356.000 | — |
| Overige vorderingen | 164.000 | 133.000 |
| | 2.530.000 | 1.383.000 |

instandhoudingsfonds

Het instandhoudingsfonds heeft ten doel de uitvoering van de doelstelling 'uitoefening en handhaving van het mechanisch reproductierecht', alsmede de nakoming van de verplichtingen tegenover derden te verzekeren.

Aan het fonds is in het verslagjaar toegevoegd f 150.000. Onttrekkingen vonden in het verslagjaar niet plaats.

fonds voor bijzondere projecten

Dit fonds is gevormd ter dekking van de kosten verbonden

aan projecten ter behartiging en bevordering van de belangen van auteurs en uitgevers. Aan het fonds werd in het verslagjaar toegevoegd f 455.000, uitmakende 1½% van het in 1980 in totaal aan aangesloten en kontraktanten uitgekeerde bedrag. Ten laste van het fonds werden gebracht de voor rekening van Stemra gekomen kosten inzake activiteiten ter bestrijding van illegale fabricage en verspreiding van geluidsdragers (f 413.000), samenstelling van De Nationale Hitparade (f 40.000) en Stichting Muziek en Publiek (f 19.000), tezamen bedragende f 472.000.

fonds huisvesting

Doordat de afgelopen jaren nieuwe activiteiten ter hand zijn genomen en bestaande activiteiten werden verbreed en uitgediept, is behoefte ontstaan aan uitbreiding van de kantoorruimte. Deze behoefte wordt voorts geaccentueerd doordat moderne visies hogere eisen aan de werkomstandigheden stellen. Omdat uitbreiding van de werkruimte in de huidige huisvesting niet meer mogelijk is, wordt in overleg met de Vereniging Buma naar ruimere huisvesting elders gezocht. Naar verwachting zal deze doelstelling in de loop van 1982 worden gerealiseerd. De met de nieuwe huisvesting verband houdende kosten dienen uit deze voorziening te worden bestreden. Onttrokken aan het fonds is f 90.000, zijnde de door Stemra gedragen kosten in verband met een in 1980 betrokken nieuwe dependance. In het verslagjaar werd aan het fonds toegevoegd een bedrag ad f 812.000.

voorziening voor kostenegalitatie

Deze voorziening is gevormd ter dekking van bijzondere lasten met een incidenteel karakter, alsmede tegen mogelijke risico's waarvan het optreden en de omvang niet vooraf zijn vast te stellen. Ten laste van de voorziening werd geboekt het aan Stemra toegerekende aandeel in de kosten van een betonreparatie en interne verbouwingen, uitmakende f 15.000.

Aan het fonds werd in het verslagjaar toegevoegd f 21.000.

overige voorzieningen

Voorziening voor ingegane pensioenen f 64.000
(1979 f 67.000)

In het verslagjaar werd aan de voorziening toegevoegd f 5.000. Ten laste van de voorziening werden gebracht de in 1980 uitbetaalde pensioenen ad in totaal f 8.000.

Met betrekking tot verplichtingen uit hoofde van reglementaire pensioentoezeggingen is met ingang van 1 januari 1978 voor de duur van tien jaar een overeenkomst gesloten met de Stichting Pensioenfonds Buma/Stemra, krachtens welke

de werkgever jaarlijks een vast percentage van de totale loonsom aan laatstgenoemde stichting afdraagt.

Voorziening waardeveranderingen beleggingen f 185.000 (1979 f 40.000)

Deze voorziening dient voor het opvangen van koersverschillen op effecten. In het verslagjaar werd toegevoegd f 700.000 en aan de voorziening werd onttrokken het nadelig koersverschil op effecten per 31 december 1980 groot f 555.000.

crediteuren

Onder crediteuren zijn de volgende schulden voor de nominale bedragen opgenomen:

| | 1980 f | 1979 f |
|--|------------------|------------------|
| Buitenlandse organisaties | 50.000 | 96.000 |
| Te verrekenen met grammofoonplatenindustrie en loonpersers | 66.000 | 948.000 |
| Stemra-aangeslotenen en -kontraktanten | 1.300.000 | 862.000 |
| De Vereniging Buma | — | 1.078.000 |
| Te betalen toeslag op uitkeringen aan het buitenland | 423.000 | 222.000 |
| Overige schulden | 1.463.000 | 1.169.000 |
| | <u>3.302.000</u> | <u>4.375.000</u> |

overige aktiva en passiva

Gewaardeerd tegen de nominale waarde.

grondslagen voor de bepaling van het resultaat

Het resultaat wordt bepaald als verschil tussen de voor de werkzaamheden in rekening gebrachte administratiekosten, de baten uit hoofde van onverdeeldbare rechten en bagatellen — een en ander inzake de in verdeling genomen auteursrechten — alsmede interest en dividenden en diverse baten enerzijds en de gemaakte kosten en andere lasten over het jaar anderzijds. De afschrijvingen op vaste aktiva zijn gebaseerd op historische kostprijzen.

toevoegingen aan fondsen en voorzieningen

| | 1980 f | 1979 f |
|---|------------------|------------------|
| Instandhoudingsfonds | 150.000 | 300.000 |
| Fonds voor bijzondere projekten | 455.000 | 418.000 |
| Fonds huisvesting | 812.000 | — |
| Voorziening voor kosten-egaliseratie | 21.000 | 4.000 |
| Voorziening waardeveranderingen beleggingen | 700.000 | 650.000 |
| | <u>2.138.000</u> | <u>1.372.000</u> |

de direktie

Mr J.H. Verhagen
Drs G.P. Willemsen

stichting Stemra

verantwoording inkasso en verdeling auteursrechten in 1980

| | 1980 | | | 1979 | | |
|--|----------------|-----------------|-------------|----------------|-----------------|-------------|
| | Nederland f | Buitenland f | Totaal f | Nederland f | Buitenland f | Totaal f |
| te verdelen auteursrechten aan het begin van het jaar | 9.312.419 | 2.925.149 | 12.237.568 | 8.184.551 | 1.922.557 | 10.107.108 |
| in het verslagjaar ontvangen | | | | | | |
| Nederlandse grammofoon- platenindustrie | 41.529.866 | | | 39.016.234 | | |
| Loonpersingen | 1.075.757 | | | 1.013.956 | | |
| Radio en televisie | 1.915.169 | | | 1.822.961 | | |
| Bandopname-apparaten | 253.186 | | | 106.523 | | |
| Buitenlandse organisaties | | 6.630.192 | | | 4.346.367 | |
| | 44.773.978 | 6.630.192 | 51.404.170 | 41.959.674 | 4.346.367 | 46.306.041 |
| | | | 63.641.738 | | | 56.413.149 |
| te verdelen auteursrechten aan het einde van het jaar | 11.403.368 | 2.896.460 | 14.299.828 | 9.312.419 | 2.925.149 | 12.237.568 |
| in verdeling genomen | | | 49.341.910 | | | 44.175.581 |
| <i>hiervan is uitgekeerd aan:</i> | | | | | | |
| Aangeslotenen en -kontraktanten | *) | 30.331.884 | | | 27.861.638 | |
| Buitenlandse organisaties | | 11.126.073 | | | 9.316.881 | |
| <i>geboekt werd voorts:</i> | | | | | | |
| Toeslag op uitkeringen aan buitenland | | 225.211 | | | 24.795 | |
| | | | 41.683.168 | | | 37.203.314 |
| Beschikbaar voor kosten- dekking | | | 7.658.742 | | | 6.972.267 |

*) Inklusief rechtstreekse
vertegenwoordigingen

Wij hebben de jaarrekening 1980 van de Stichting Stemra, Amsterdam gecontroleerd.

Deze jaarrekening is in dit verslag opgenomen op de bladzijden 20 t/m 25.

Op grond van dit onderzoek zijn wij van oordeel dat deze jaarrekening een getrouw beeld geeft van de grootte en de samenstelling van het vermogen van de stichting op 31 december 1980 en van het resultaat over 1980.

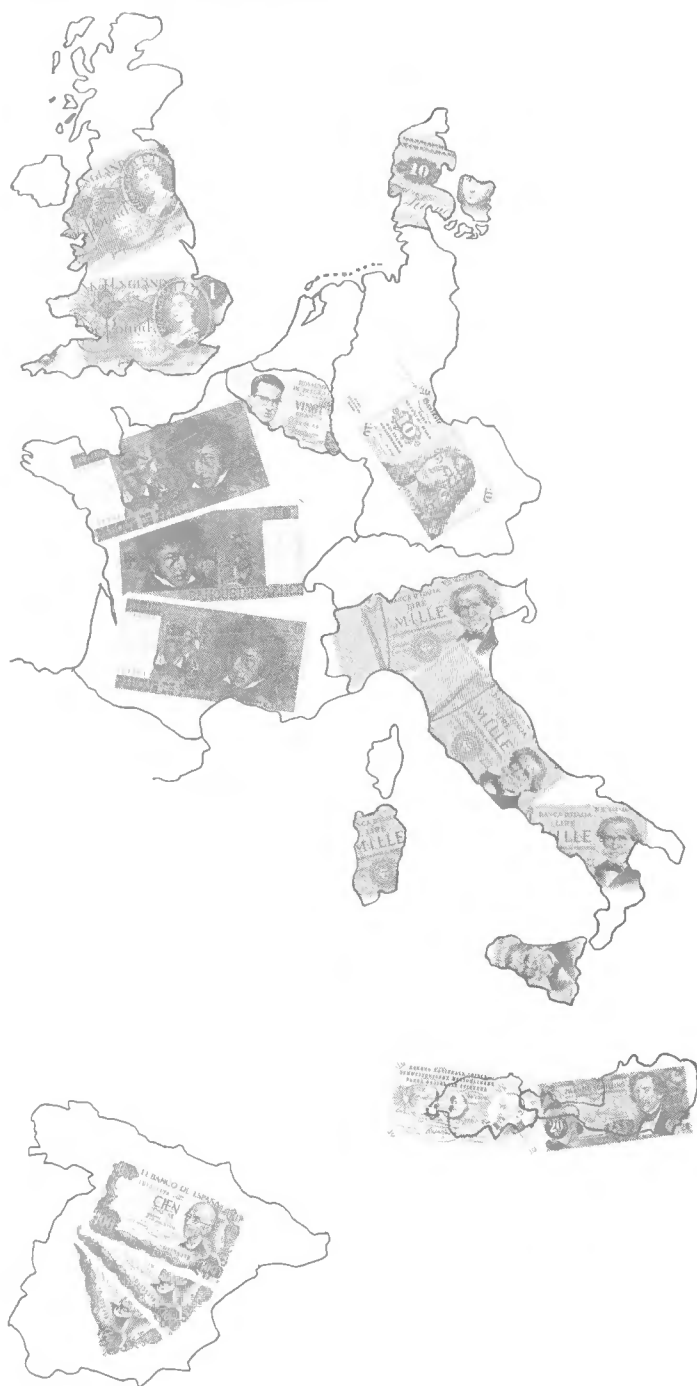
Van Dien+Co

C.J. Lindhout
Drs. W. Blokhuis
registeraccountants


Amsterdam, 4 juni 1981

Stemra's betalingsbalans

(× f 1.000)



| Land | tijdvak 1978-1980 | |
|-------------------|-----------------------------|------------------|
| | ten goede gekomen aan | ontvangen van |
| België | 3.220 | 1.445 |
| Frankrijk | 5.114 | 1.508 |
| Groot-Brittannië | 1.983 | 1.012 |
| Italië | 928 | 80 |
| West-Duitsland | 7.765 | 9.070 |
| Oostenrijk | 598 | 311 |
| Skandinavië | 7.461 | 1.001 |
| Spanje | 624 | 70 |
| Zwitserland | 709 | 148 |
| Griekenland | 66 | 11 |
| Oost-Duitsland | 27 | 41 |
| Tsjecho-Slowakije | 111 | 21 |
| Japan | 68 | 171 |
| Verenigde Staten | 977 | — |
| Overige landen | 223 | 286 |
| | <hr/> | <hr/> |
| | 29.874 | 15.175 |
| | <hr/> | <hr/> |



buma bestuur

L. van Delden, voorzitter
Drs. A. Oosterhuis, vice-voorzitter
H.C. Gomperts, sekretaris
Mr B. Arp
Dr K. Boehmer
H.P. de Boer
P.W. Goemans
Harry de Groot
Misha Mengelberg
J. Molenaar
C. Smit
Pi Vèriss

buma regeringscommissaris

Mr E.A.G. Brautigam

stemra bestuur

L. van Delden, voorzitter
H.C. Gomperts, vice-voorzitter
Pi Vèriss, sekretaris
J. Andriessen
Mr B. Arp
R. Bos
Gerrit den Braber
P.W. Goemans
Harry de Groot
C.C. Ritton
C. Smit
A.W.H. Vergouwen

directie

Mr J.H. Verhagen
Drs G.P. Willemsen

sekretariaat en staf

A. Vriend
Mr R.L. du Bois
Drs W.J. Wegerif

bedrijfsleiding

A.L. Bergsma
J. Bonarius
H. Endlich
J.W.J. de Jong
Th. Schuijt
P.F.M. Verhagen

*sekretaresse
juridische en algemene zaken*

*hoofd personeelszaken
hoofd financieel-administratieve dienst
hoofd exploitatiedienst
algemeen hoofd van dienst
hoofd organisatie
hoofd rekencentrum*

besturen

stichting het buma-fonds Jhr Mr M.P.M. van Karnebeek, voorzitter
Mr B. Arp, sekretaris
L. van Delden
P.W. Goemans
H.C. Gomperts
R. Heppener
J. Molenaar
C. Smit
M. Willemsen

directeur Drs J.W. ten Broeke

*stichting sociaalfonds buma** Dr J. Vermeyden, voorzitter
C. Smit, sekretaris
Mr B. Arp
Mevrouw Jacoba Eggink
Tonny Eyk
J.A. de Heer

directeur Drs. G.P. Willemsen
procuratiehouder J. Bonarius

stichting conamus P. te Nuyl, voorzitter
G. Jansen Jr, sekretaris
Pi Vèriss, penningmeester
Marian de Garriga
W. Landman
B. Mul
J. Stokkermans

directeur J. de Mol Sr

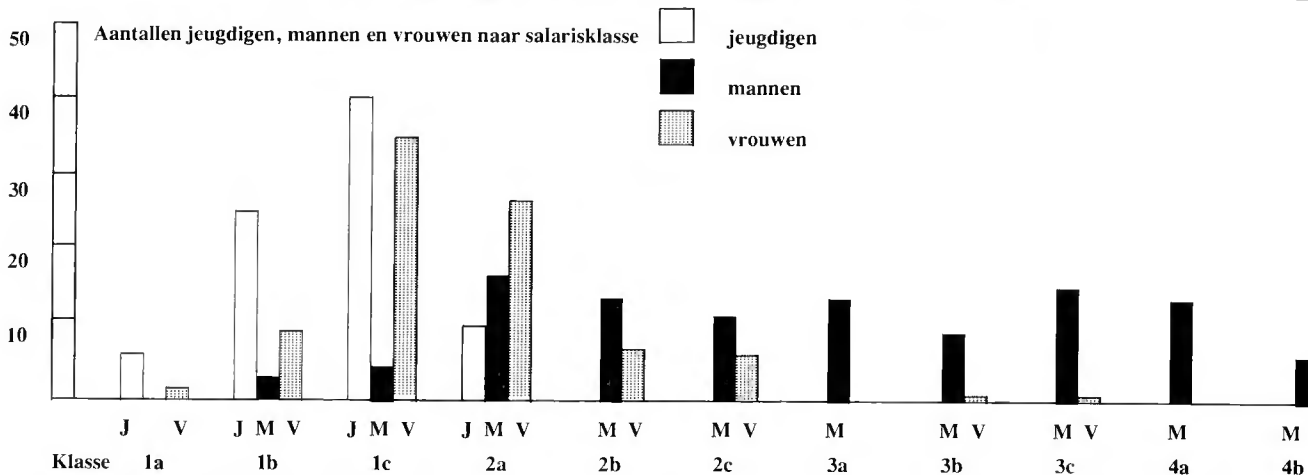

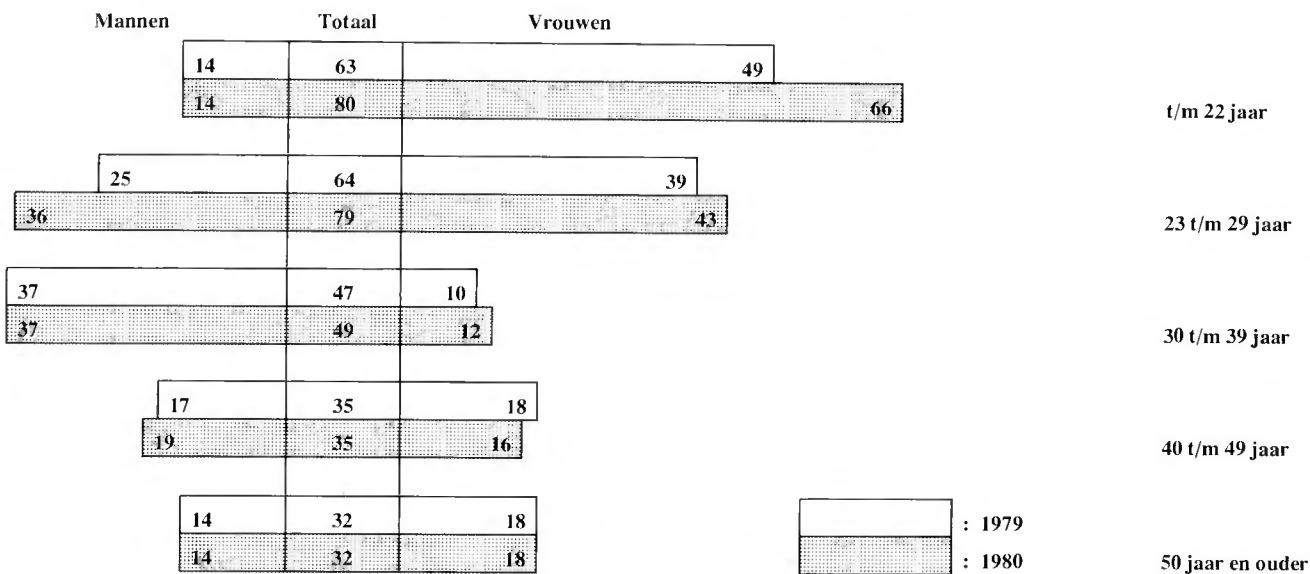
* Ten tijde van het drukken van dit verslag telde het bestuur van de Stichting Sociaalfonds Buma drie vakatures.

Vanaf 1974 doet de directie van Buma/Stemra in een afzonderlijke publikatie verslag over het gevoerde sociale beleid binnen onze bedrijven, waaraan in het jaar 1980 ongeveer 300 medewerkers verbonden waren. Heeft u belangstelling voor het Sociaal Verslag 1980, laat u ons dat dan even weten. Wij zenden het u graag toe.



Vereniging Buma/Stichting Stemra
afdeling: Personeelszaken
Marius Bauerstraat 30
1062 AR Amsterdam
tel. 020 - 15 68 22

Leeftijdsopbouw Personeelsbestand



basis ontwerp Karel J. Berkhout gvn
omslag ontwerp Ton van der Spruit gvn
druk Dinkeldruk bv Oldenzaal

