

Jaarverslag 2004



↓ INHOUD

Buma·Stemra

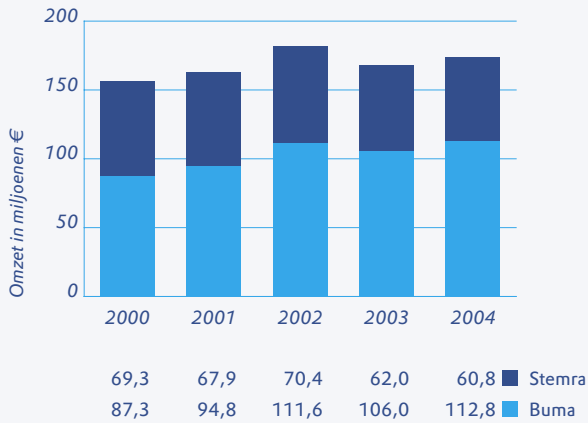
Goed geregeld klinkt beter

Inhoudsopgave

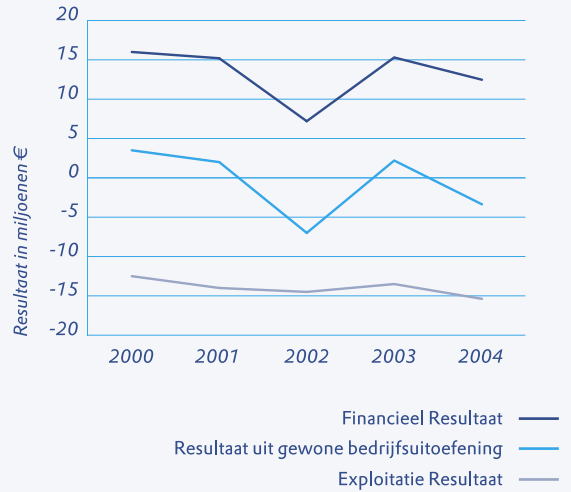
- 4** **Kerncijfers**
- 6** **Meerjarenoverzicht Buma**
- 7** **Meerjarenoverzicht Stemra**
- 8** **Verslag van de besturen**
- 10** **Toelichting van de directie**
- 13** **Jaarrekening 2004 Buma**
- 31** **Jaarrekening 2004 Stemra**
- 47** **Samenstelling besturen en management**

Kerncijfers

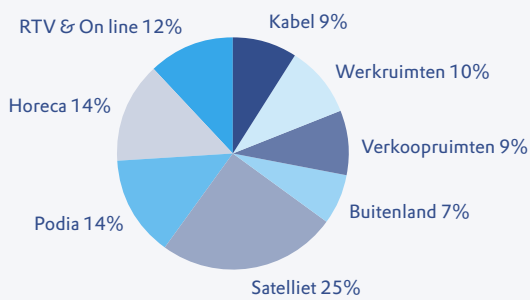
Omzetontwikkeling Buma/Stemra



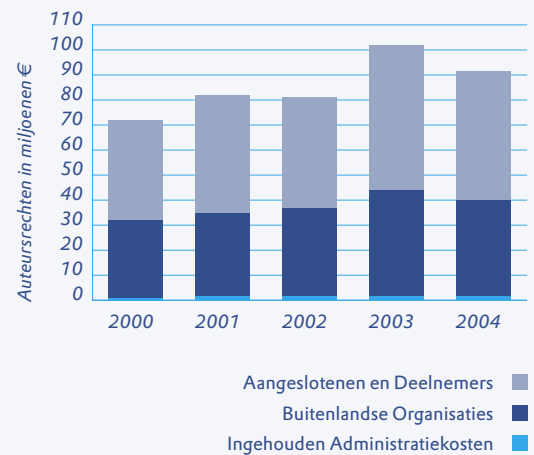
Resultaten Buma/Stemra



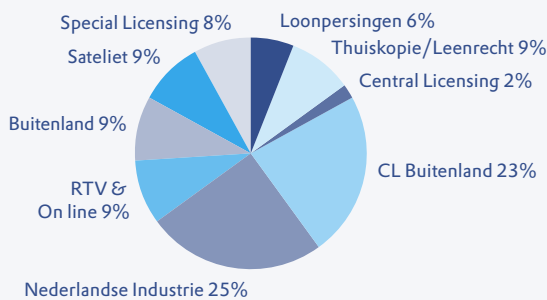
Percentuele Omzetverdeling Buma 2004



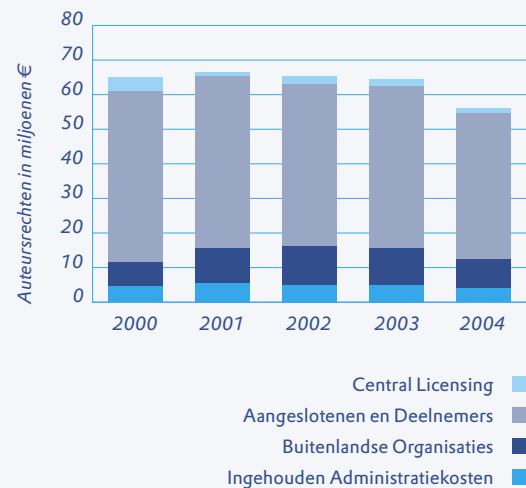
Repartitie Buma



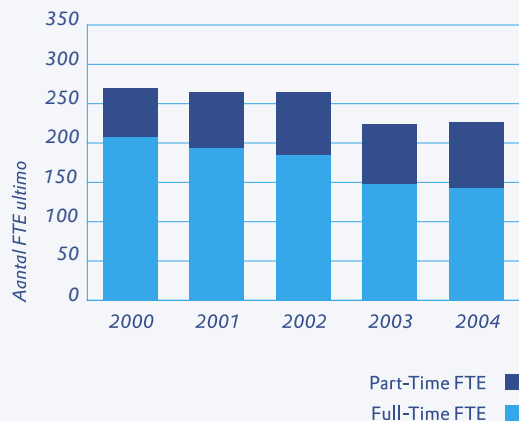
Percentuele Omzetverdeling Stemra 2004



Repartitie Stemra



Personeelsbestand Buma/Stemra



Verdeling omzet Buma

(x€1.000)

	2004	2003	2002	2001	2000
Horeca	15.279	14.683	13.876	13.292	12.183
Verkoopruimten	10.389	9.806	9.379	9.120	8.795
Werkruimten	11.172	10.805	10.055	9.176	8.440
Podia	15.443	14.910	11.620	10.358	8.906
Radio & Televisie/On line licensing	13.412	12.968	12.980	13.366	12.140
Kabel	10.495	10.998	10.481	9.584	9.410
Satelliet	28.148	24.972	35.130	23.169	21.295
Buitenland	8.432	6.860	8.056	6.685	6.152
Totaal	112.770	106.002	111.577	94.750	87.322

Verdeling omzet Stemra

(x€1.000)

	2004	2003	2002	2001	2000
Nederlandse Industrie	14.809	13.964	14.713	16.603	17.040
Loonpersingen	3.657	3.564	4.333	4.119	2.935
Central Licensing	1.434	2.317	3.717	1.174	4.021
Central Licensing buitenland	14.231	17.346	19.048	21.841	22.231
Special Licensing	4.764	5.084	3.532	2.810	3.774
Radio & Televisie/On line licensing	5.630	5.870	4.761	4.794	4.606
Satelliet	5.579	5.175	8.342	4.438	4.177
Thuis kopie-Leenrecht	5.296	3.404	5.037	4.274	1.902
Buitenland	5.357	5.248	6.949	7.883	8.631
Totaal	60.757	61.972	70.432	67.936	69.317

Meerjarenoverzicht Buma 2000 - 2004

(x€1.000)

	2004	2003	2002	2001	2000
Omzet	<u>112.770</u>	<u>106.002</u>	<u>111.577</u>	<u>94.750</u>	<u>87.322</u>
Winst- en verliesrekening					
Baten	2.723	2.951	2.578	2.455	2.494
Lasten	<u>-13.790</u>	<u>-12.706</u>	<u>-12.696</u>	<u>-11.949</u>	<u>-11.236</u>
Exploitatieresultaat	-11.067	-9.755	-10.118	-9.494	-8.742
Financieel resultaat	<u>8.148</u>	<u>11.497</u>	<u>2.780</u>	<u>9.613</u>	<u>10.267</u>
Resultaat uit gewone bedrijfsuitoefening	-2.919	1.742	-7.338	119	1.525
Bijzonder resultaat	-	<u>-1.050</u>	<u>-1.500</u>	<u>-1.042</u>	<u>-2.723</u>
Resultaat	<u>-2.919</u>	<u>692</u>	<u>-8.838</u>	<u>-923</u>	<u>-1.198</u>
Repartitie					
Te verdelen eind van het jaar	126.012	116.484	121.680	109.599	105.731
Beschikbaar voor repartitie	113.356	110.128	105.989	95.692	88.184
Belangrijke indexcijfers					
Index totale omzet (2000=100)	129	121	128	109	100
Index exploitatielasten (2000=100)	123	113	113	106	100
Nog te verdelen eind van het jaar/ beschikbaar	111,2%	105,8%	114,8%	114,5%	119,9%
Exploitatielasten in % omzet	12,2%	12,0%	11,4%	12,6%	12,9%
Beschikbaar in % omzet	100,5%	103,9%	95,0%	101,0%	101,0%

Meerjarenoverzicht Stemra 2000 - 2004

(x€1.000)

	2004	2003	2002	2001	2000
Omzet	<u>60.757</u>	<u>61.972</u>	<u>70.432</u>	<u>67.936</u>	<u>69.317</u>
Winst- en verliesrekening					
Baten	5.089	5.675	5.541	5.368	4.766
Lasten	<u>-8.930</u>	<u>-9.964</u>	<u>-9.663</u>	<u>-9.365</u>	<u>-8.776</u>
Exploitatieresultaat	-3.841	-4.289	-4.122	-3.997	-4.010
Financieel resultaat	<u>4.201</u>	<u>4.544</u>	<u>4.548</u>	<u>5.588</u>	<u>5.920</u>
Resultaat uit gewone bedrijfsuitoefening	360	255	426	1.591	1.910
Bijzonder resultaat	-	<u>-750</u>	<u>-1.500</u>	<u>-1.858</u>	<u>-2.269</u>
Resultaat	<u>360</u>	<u>-495</u>	<u>-1.074</u>	<u>-267</u>	<u>-359</u>
Repartitie					
Te verdelen eind van het jaar	51.774	47.303	50.278	46.276	45.490
Beschikbaar voor repartitie	61.868	61.743	70.271	69.788	70.612
Belangrijke indexcijfers					
Index omzet excl. Central Licensing (2000=100)	91	91	102	102	100
Index exploitatielasten (2000=100)	102	114	110	107	100
Nog te verdelen eind van het jaar/ beschikbaar	83,7%	76,6%	71,5%	66,3%	64,4%
Exploitatielasten in % omzet exclusief Central Licensing	15,1%	16,7%	14,5%	14,0%	13,4%
Beschikbaar in % omzet	101,8%	99,6%	99,8%	102,7%	101,9%

Verslag van de besturen

Jaarrekening

Het is ons een genoegen de jaarrekening van de Vereniging Buma en de Stichting Stemra aan te bieden. Beide jaarrekeningen zijn na controle door KPMG Accountants N.V. van een goedkeurende verklaring voorzien. Wij stellen u voor de jaarrekening van Buma en Stemra over 2004, met inbegrip van de voorstellen van de directie goed te keuren en bestuur en directie décharge te verlenen.

Besturen

In het verslagjaar kwamen de besturen van Buma en Stemra zes keer bijeen.

De samenwerking met andere rechtenorganisaties was dit verslagjaar wederom een belangrijk gespreksonderwerp. De implementatie van afspraken in het verlengde van de voorgenomen samenwerking met Sena liep vertraging op. Hoewel het bestuur van Buma zich hierover ernstige zorgen maakt, acht zij samenwerking met Sena nog immer van belang voor de toekomst van Buma.

Bij de gesprekken tussen de Belgische rechtenorganisatie Sabam en Stemra over de wijze waarop kan worden samengewerkt bij het incasseren van mechanisch recht werd vooruitgang geboekt. Onderzocht wordt nu of de beoogde samenwerking zich zou kunnen uitstrekken over meerdere terreinen.

In het licht van de dalende tendens van de omzet van Stemra in de afgelopen jaren bespraken de besturen diepgaand de huidige stand van zaken alsmede nieuwe ontwikkelingen en de vooruitzichten van de exploitatie van het mechanisch recht. Verschillende opties, die ertoe moeten leiden dat deze neergang tot staan wordt gebracht, passeerden de revue. Dit onderwerp zal het komende jaar prioriteit blijven.

Het bestuur van Buma stond stil bij het voornemen haar culturele en sociale beleid te hervormen. Buma wil in het kader van de verbetering van haar positionering een zwaarder accent leggen op activiteiten die op dat gebied worden ontwikkeld. Velen kennen Buma als een efficiënt opererende incasso- en repartitieorganisatie. De kennis in brede kring over haar culturele en sociale activiteiten is echter veel minder. Het extern profileren van die activiteiten onder de naam van Buma moet bijdragen aan het minimaal behouden, maar bij voorkeur het versterken van Buma's positie als auteursrechtenorganisatie in Nederland. Bij de hervorming van het culturele beleid heeft het besluit om de structurele subsidierelatie met MuziekGroep

Nederland per 31 december 2004 te beëindigen een rol gespeeld. Daarnaast is ook de relatie met Conamus onderwerp van gesprek. Bekeken wordt in hoeverre de uitvoering van verschillende activiteiten meer zou kunnen afstralen op Buma.

Het bestuur nam met genoegen kennis van het langverwachte besluit van het Ministerie van Sociale Zaken en Werkgelegenheid, dat de verplichtstelling van deelname in de nieuwe beroepspensioenregeling voor zelfstandige kunstenaars nu een feit is. Muzikanten zijn hiermee verzekerd van een pensioenvoorziening, waarvan Buma de premie voor haar rekening neemt. In het komende jaar zal de regeling worden geïntroduceerd. Over een eventuele pensioenvoorziening voor muzikuitgevers wordt binnen het Buma-bestuur nog nader overlegd.

De besturen voerden in het verslagjaar uitgebreid overleg over het commissiepercentage op dvd's, de licenties voor on line muziekgebruik en Central Licensing. Daarnaast werd de on line jaarrekening over 2003 besproken en aandacht besteed aan de Vaste Commissie Plagiaat, ontwikkelingen met betrekking tot de afdracht van rechten door kabelexploitanten, het Cannes Akkoord, het beleggingsbeleid, de toeslag Ernstig en uiteraard de begrotingen 2005 voor Buma en Stemra.

De Algemene Leden - en Aangeslotenenvergadering, die wederom plaatsvond in Hoofddorp, herkoos op 17 mei 2004 de heren R. Beltman, drs. J. Boerstool en H.C.M. de Clerq in het bestuur van Buma, ieder op voordracht van de betreffende beroepsvereniging. De vergadering herkoos de heren P.C. Koelewijn, A.J. Kraamer, K. van der Hoeven en A.C.M. Ruiter in het bestuur van Stemra.

Tijdens de jaarvergadering werd naast de presentatie en de bespreking van de jaarresultaten over 2003 aandacht besteed aan bijzondere ontwikkelingen in het digitale tijdperk. In het kader van de verdere verbetering van de dienstverlening aan rechthebbenden werd, middels een dynamische presentatie in beeld en geluid, het Fingerprintingsysteem geïntroduceerd. Een systeem waarbij muziek geheel geautomatiseerd wordt herkend en geregistreerd. De jaarvergadering werd afgesloten met een optreden van de winnaar van de Annie M.G. Schmidtprijs 2003, Spinvis.

Vanwege het tussentijds aftreden van het Buma-bestuurslid de heer J.W.J. Versteegen werd op voordracht van de VvL de heer P. van Empelen benoemd in de ontstane vacature. De besturen zijn de heer Versteegen veel dank verschuldigd vanwege zijn jarenlange inzet in het Buma-bestuur in het bijzonder voor de belangen van de literaire auteurs.

Hoewel de groei van de omzet bij Buma ook dit jaar doorzette had de investering in het nieuwe automatiseringssysteem en de investering in nieuwe technologie invloed op het uiteindelijke resultaat. Niettemin zijn de vooruitzichten voor Buma niet slecht te noemen.

De neergaande tendens bij Stemra blijft evenwel zorgbarend. Het omzetverlies op de traditionele geluidsdragersmarkt wordt nog niet gecompenseerd door hogere inkomsten uit andere (nieuwe) exploitatievormen zoals dvd's, ringtones etc.

De efficiency van de bedrijfsvoering is van vitaal belang voor de toekomst van onze organisaties.

Wij verwachten dat de investeringen in automatisering en nieuwe technologie hun vruchten zullen afwerpen met als resultaat dat onze service aan rechthebbenden verder zal verbeteren. Die ontwikkeling is van eminent belang voor het continueren van onze exploitatieactiviteiten.

De besturen van Buma/Stemra
Hoofddorp, 6 april 2005

Toelichting van de directie

De resultaten van Buma en Stemra worden in het boekjaar 2004 sterk beïnvloed door de investeringen die zijn gedaan in technologie. Desondanks is het resultaat van Stemra verbeterd en positief geëindigd. Van Buma is het resultaat gedaald maar voor zowel Buma als Stemra geldt dat zonder deze omvangrijke investeringen het resultaat van beide hoger zou zijn uitgevallen. Tevens zijn de effecten van de doorgevoerde reorganisaties voor het eerst zichtbaar in die zin dat bij ongewijzigd beleid de lasten van Buma en Stemra gezamenlijk ruim €4 miljoen hoger zouden zijn uitgekomen.

Omzet Buma

De omzet van Buma is met 6,4% gestegen naar €112,8 miljoen tegen €106,0 miljoen in 2003. De stijging is voor een deel toe te schrijven aan de indexering van de tarieven en aan de verder geïntensiveerde marktwerking. De sector Podia is eveneens gegroeid, dankzij optredens in Nederland van onder andere Marco Borsato (6 x een uitverkocht stadion Feijenoord), Phil Collins, David Bowie, Simon & Garfunkel, Madonna en andere grote buitenlandse acts. De omzetgroei van de sector Satelliet weer spiegelt de positieve ontwikkeling van radio en televisie, met name bij de commerciële zenders. De buitenlandse omzet steeg dankzij een groeiend aantal optredens van Nederlandse artiesten in het buitenland, vooral in Duitsland en het Verenigd Koninkrijk.

Omzet Stemra

De omzet van Stemra is met ruim €1,2 miljoen gedaald tot €60,8 miljoen. Daarmee is de dalende tendens van de afgelopen jaren voortgezet. De oorzaak daarvan is de al jaren aanhoudende teruggang in de verkopen van cd's. Daar staat weliswaar een verdere groei van muziek-dvd's tegenover, maar deze was onvoldoende om de teruggang van de audio-cd te compenseren. De sector die hierdoor het hardst is geraakt is Central Licensing Buitenland waar de omzet met ruim €3,1 miljoen is teruggelopen. De lagere cd-verkopen trekken ook hun sporen in de sectoren Central Licensing Nederland en Special Licensing.

De sector Radio & Televisie/On line licensing is nagenoeg onveranderd gebleven. Het leeuwendeel van de on line omzet betreft de verkopen van ringtones. De grootste stijging vond plaats in de sector Thuiskopie/Leenrecht. Dit is te danken aan een afrekening over een aantal voorgaande jaren.

Resultaat Buma

De exploitatie van Buma is op €2,9 miljoen negatief uitgekomen. Hier werken duidelijk de gevolgen door van het ambitieuze investeringsprogramma in nieuwe technologie. Het betreft de ontwikkeling van het nieuwe automatiseringssysteem waarin nagenoeg alle Front en Back Office-functies geïntegreerd worden en dat in 2005 in gebruik zal worden genomen.

Daarnaast is geïnvesteerd in de technologie van Fingerprinting. Dit is een systeem waarbij muziek geheel geautomatiseerd wordt herkend en geregistreerd. Daardoor behoeven omroepen geen afspeellijsten meer op te stellen. Na een lange periode van testen is Fingerprinting op 1 januari 2005 definitief van start gegaan. In 2004 heeft ook een herijking van de kostenverdeel-sleutels tussen Buma en Stemra plaatsgevonden voor de algemene kosten. Hierdoor is ruim €0,7 miljoen minder aan Stemra doorbelast.

De investeringen hebben de lasten doen stijgen van €12,7 miljoen in 2003 naar €13,8 miljoen in 2004. Daar stonden baten tegenover van €2,7 miljoen (2003: €3,0 miljoen). Daarmee bedroeg het exploitatieverlies €11,1 miljoen tegen €9,8 miljoen in het jaar ervoor.

Ondanks het gematigd defensieve beleggingsbeleid is het resultaat uit de beleggingen uitgekomen op €8,1 miljoen. In 2003 werd het financiële resultaat ad €11,5 miljoen positief beïnvloed door een bijzondere post van €3,1 miljoen die voortkwam uit een compensatie van een verliespost uit 2002 van gelijke omvang. Hierdoor ligt het te verantwoorden financiële resultaat 2004 van €8,1 miljoen in lijn met het genormaliseerde resultaat 2003, zijnde €8,4 miljoen. Het resultaat uit gewone bedrijfsuitoefening bedroeg €2,9 miljoen negatief (2003: €1,7 miljoen positief). Omdat er in 2004 geen bijzonder resultaat was (2003: -€1,0 miljoen) is dit tevens het uiteindelijke resultaat. In 2003 was er een positief resultaat van €0,7 miljoen.

Resultaat Stemra

Het resultaat van Stemra is in 2004 ten opzichte van 2003 verbeterd en positief uitgekomen. De baten bedroegen €5,1 miljoen (2003: €5,7 miljoen) terwijl de lasten ondanks de hogere investeringen zijn gedaald naar €8,9 miljoen (2003: €10,0 miljoen). Het exploitatieverlies is daarmee iets kleiner geworden (€3,8 miljoen in 2004 tegenover €4,3 miljoen in 2003). Het financieel resultaat uit beleggingsopbrengsten is nagenoeg gelijk gebleven op €4,2 miljoen (2003: €4,5 miljoen). Het resultaat uit gewone bedrijfsuitoefening en het uiteindelijke resultaat zijn uitgekomen op een winst van €0,4 miljoen tegen een verlies van €0,5 miljoen in 2003.

Grondslagen van bepaling van het beleggingsresultaat

Ingegeven door onder andere de veranderde wetgeving is onderzocht of de wijze waarop Buma en Stemra hun beleggingsresultaten verantwoorden moet worden gewijzigd. Hierbij waren de consequenties van de gevormde herwaarderingsreserves en de wijze van resultaatneming die op aandelen via een normatief rendement plaatsvindt de belangrijkste onderwerpen. Ook werd als voorwaarde gesteld dat de nieuwe methodiek moest aansluiten bij de wens dat de verantwoorde beleggingsresultaten op aandelen en obligaties over de jaren heen een zo gelijkmatig mogelijk verloop in de exploitatierekening moeten laten zien. Hierdoor wordt vermeden dat repartities van gelden voortvloeiende uit incasso's met zeer magere "beleggingsresultaten" substantieel lagere uitkomsten laten zien dan repartities bij jaren met zeer gunstige beleggingsresultaten. Uiteindelijk is vastgesteld dat de toepassing van de methode die de afgelopen jaren gehanteerd is bij Buma en Stemra het best voldoet aan de gestelde eisen.

Repartitie

Buma heeft over het jaar 2004 €113,4 miljoen voor uitkering beschikbaar tegen €110,1 miljoen het jaar ervoor. Uitgedrukt als percentage van de omzet is 100,5% voor uitkering beschikbaar. In 2003 bedroeg het percentage 103,9%.

Stemra heeft een bedrag van €61,9 miljoen voor uitkering beschikbaar (2003: €61,7 miljoen), als percentage van de omzet komt dat overeen met 101,8% (2003: 99,6%).

Commissiepercentages

De op 18 november 2003 getekende nieuwe Cannes Extension Agreement is dat jaar ook aangemeld bij de Europese Commissie. Sindsdien is duidelijk geworden dat deze op een aantal punten bezwaar heeft. Haar kritiek betreft het overeengekomen verbod van direct distribution en de voorafgaande toestemming van rechthebbenden voor het verlenen van kortingen aan gebruikers. Inmiddels hebben muziekkuitgevers en muziekauteursrechtenorganisaties een aantal aanpassingen van de tekst van het akkoord ingediend. Verwacht wordt dat de commissie zich dit jaar definitief zal uitspreken. Overigens wordt er momenteel gehandeld op basis van de door partijen overeengekomen overeenstemming.

Over een nieuw BIEM/IFPI-akkoord (het vorige is al per 30 juni 2000 verlopen) is nog altijd geen overeenstemming. De onderhandelingen zijn ernstig bemoeilijkt door de klacht die Universal bij de Europese Commissie heeft ingediend en het feit dat de Duitse IFPI eenzijdig heeft bepaald dat zij niet langer 9,009% maar slechts 5,7% zal afdragen.

Intussen is er een beweging gaande om nu eindelijk tot afspraken te komen over het BIEM/IFPI-tarief voor cd en dvd. Daarmee wordt dit losgekoppeld van een besluit over het lastigste punt van de onderhandelingen, namelijk het on line tarief.

Vooruitzichten

In het algemeen zijn er in het lopende boekjaar geen bijzondere omzetontwikkelingen te verwachten voor Buma en Stemra. Bij Buma staat 2005 speciaal in het teken van de sector Werkrumten. De inspanningen worden hier opgevoerd omdat er duidelijke omzetkansen liggen.

Dit jaar zullen de contracten met zowel de publieke omroep als de commerciële zenders worden vernieuwd. Afgewacht moet worden in hoeverre de start van een nieuwe omroeporganisatie een positieve stimulans is voor het gebruik van muziek.

De omzet van Stemra zal opnieuw negatief worden beïnvloed door de verwachte verdere daling van de cd-verkoop in Nederland en daarbuiten. Het is duidelijk dat de on line verkoop van muziek een grote vlucht zal nemen maar evenzeer is duidelijk dat de ontginning van deze markt een kwestie wordt van een lange adem.

Ook in 2005 en 2006 zullen de kosten tijdelijk hoger uitvallen als gevolg van de extra investeringen in technologie. Wij zijn ervan overtuigd dat het nieuwe geautomatiseerde bedrijfssysteem voor de aangeslotenen zal leiden tot onder andere een verdere verhoging van de kwaliteit van de repartitie, minder klachten daarover en een kortere verwerkingstijd ervan en in het algemeen een betere service tegen uiteindelijk lagere kosten.

Hoofddorp, 6 april 2005

Jaarrekening 2004 Buma



Balans Buma per 31 december 2004

Na resultaatbestemming

(x€1.000)

	31 december 2004	31 december 2003
Activa		
<i>Vaste activa</i>		
Immateriële vaste activa		
Bedrijfsinformatiesysteem	1.485	-
	1.485	-
Materiële vaste activa		
Hardware/Computerinstallaties	551	255
Overige bedrijfsmiddelen	2.001	2.946
	2.552	3.201
Financiële vaste activa		
Effecten	163.488	149.890
Deelneming	229	179
	163.717	150.069
<i>Vlottende activa</i>		
Vorderingen		
Debiteuren	8.545	13.411
Rekening-courantverhoudingen	7.995	332
Overige vorderingen en overlopende activa	9.444	7.922
	25.984	21.665
Liquide middelen		
Deposito-rekeningen	11.641	14.065
Overige liquide middelen	1.566	2.801
	13.207	16.866
	<u>206.945</u>	<u>191.801</u>
Passiva		
Fondsen		
Herwaarderingsreserve financiële vaste activa	26.116	22.225
	4.560	558
	30.676	22.783
Vorzieningen	2.535	2.964
	33.211	25.747
Kortlopende schulden		
Te verdelen auteursrechten	126.012	116.484
Crediteuren	5.797	4.992
Rekening-courantverhoudingen	36.377	38.128
Belastingen en premies sociale verzekeringen	223	858
Overige schulden en overlopende passiva	5.325	5.592
	173.734	166.054
	<u>206.945</u>	<u>191.801</u>

Winst- en verliesrekening over 2004 van Buma

(x€1.000)

	2004	2003
Baten		
In rekening gebrachte administratiekosten	2.274	2.379
Entree en Jaargelden	449	472
Diverse baten	-	100
	<u>2.723</u>	<u>2.951</u>
Lasten		
Personele kosten	8.693	8.952
Huisvesting	1.014	919
Afschrijvingen	599	579
Investeringslasten	941	-
Overige kosten	2.543	2.256
	<u>13.790</u>	<u>12.706</u>
Exploitatieresultaat	-11.067	-9.755
Financieel resultaat	<u>8.148</u>	<u>11.497</u>
Resultaat uit gewone bedrijfsuitoefening	-2.919	1.742
Bijzonder resultaat	<u>-</u>	<u>-1.050</u>
Resultaat	<u><u>-2.919</u></u>	<u><u>692</u></u>
Mutatie te verdelen auteursrechten	<u><u>-2.919</u></u>	<u><u>692</u></u>

Kasstroomoverzicht Buma

(x€1.000)

	2004	2003
Kasstroom uit operationele activiteiten		
Omzet	112.770	106.002
Repartitie	-90.181	-101.907
Exploitatieresultaat	-11.067	-9.755
Afschrijvingen	599	579
Doorbelaste afschrijvingen	463	510
Onttrekking Fonds voor culturele en sociale doeleinden	-6.251	-9.426
Onttrekking voorzieningen	-458	-2.179
Mutatie vrijwaringsverplichting	29	8
Resultaat deelneming	-50	-79
Mutatie vorderingen	-4.187	3.373
Mutatie kortlopende schulden	-1.848	4.724
	<u>-6.035</u>	<u>8.097</u>
Kasstroom uit bedrijfsoperaties	-181	-8.150
Kasstroom uit investeringsactiviteiten		
Investerings in immateriële vaste activa	-1.485	-
Investerings in materiële vaste activa	-413	-499
Desinvesteringen materiële vaste activa	-	-
	<u>-1.898</u>	<u>-499</u>
Kasstroom uit investeringsactiviteiten	-1.898	-499
Kasstroom uit operationele activiteiten	-2.079	-8.649
Kasstroom uit financieringsactiviteiten		
Aflossingen hypotheek	-	93
Aankopen effecten	-122.837	-114.893
Aflossingen/verkoppen	114.768	117.270
Ontvangen interest	7.038	6.720
Betaalde interest	-549	-316
	<u>6.489</u>	<u>6.404</u>
Kasstroom uit financieringsactiviteiten	-1.580	8.874
Mutatie liquide middelen	<u><u>-3.659</u></u>	<u><u>225</u></u>

Toelichting op de balans en winst- en verliesrekening Buma

Algemeen

Doelstelling van de Vereniging Buma

De Vereniging stelt zich ten doel zowel de materiële als de immateriële belangen van auteurs en muzikuitgevers te bevorderen, zonder winst-oogmerk voor zichzelf.

In dit kader wordt ten dienste van deze doelstelling deelgenomen aan de uitvoering en bevordering van verschillende activiteiten.

Grondslagen voor de waardering van activa en passiva en de resultaatbepaling

Algemeen

De grondslagen die worden toegepast voor de waardering van activa en passiva en de resultaatbepaling zijn gebaseerd op historische kosten.

Voorzover niet anders is vermeld, worden activa en passiva opgenomen tegen nominale waarde.

De opbrengsten en kosten worden toegerekend aan de periode waarop zij betrekking hebben.

Grondslagen voor de omrekening van vreemde valuta's

Transacties luidend in vreemde valuta worden in euro's omgerekend tegen de geldende wisselkoers per de transactiedatum. In vreemde valuta luidende monetaire activa en verplichtingen worden per balansdatum in euro's omgerekend tegen de op die datum geldende wisselkoers. De bij omrekening optredende valutakoersverschillen worden in de winst- en verliesrekening opgenomen. Niet-monetaire activa en verplichtingen die in een vreemde valuta luiden en op basis van historische kosten worden gewaardeerd worden omgerekend tegen de wisselkoers per de transactiedatum.

Grondslagen voor consolidatie

De stichtingen Buma Stemra Obligatiefonds en Buma Stemra Aandelenfonds zijn gezien de transparante structuur door middel van proportionele consolidatie in de jaarrekening van Buma opgenomen. Hierbij worden activa en passiva alsmede de baten en lasten naar evenredigheid van het participatiebelang opgenomen. Op grond van de in de toelichting verstrekte informatie is geen afzonderlijke enkelvoudige jaarrekening van Buma opgenomen. De 50%-deelneming in Cedar BV is tegen nettovermogenswaarde opgenomen.

Immateriële vaste activa

De immateriële activa betreffen de uitgaven voor het nieuwe bedrijfsinformatiesysteem ter ondersteuning van de primaire bedrijfsprocessen. Deze worden gewaardeerd tegen historische kostprijs verminderd met cumulatieve afschrijvingen. De amortisatie geschiedt lineair ten laste van de winst- en verliesrekening in 3 jaar.

Materiële vaste activa

De waardering van de materiële vaste activa geschiedt op basis van historische kostprijs verminderd met cumulatieve afschrijvingen.

De afschrijvingen worden berekend als een percentage over de aanschafprijs volgens de lineaire methode op basis van de verwachte economische levensduur.

De volgende verwachte economische levensduur wordt hierbij gehanteerd:

<i>Hardware/Computerinstallaties</i>	<i>3 jaar</i>
<i>Overige bedrijfsmiddelen</i>	<i>3 - 7 jaar</i>

Financiële vaste activa

Obligaties en aandelen worden gewaardeerd tegen beurswaarde. Waardewijzigingen worden rechtstreeks in de herwaarderingsreserve verwerkt. Op deze manier wordt voorkomen dat het exploitatieresultaat te sterk wordt beïnvloed door koersfluctuaties. Voor zover de herwaarderingsreserve onvoldoende is, worden de waardeverminderingen ten laste van het resultaat gebracht. De directie bepaalt jaarlijks in overleg met haar vermogensadviseurs de omvang van de herwaarderingsreserve die nodig is om deze koersfluctuaties op te vangen. Voor zover de herwaarderingsreserve groter is dan de noodzakelijke geachte omvang, komt dit surplus in aanmerking om te worden toegevoegd aan de te verdelen auteursrechten. Ten aanzien van het resultaat aandelen wordt indien mogelijk een normatief rendement verantwoord.

Deelnemingen zijn kapitaalbelangen waarin invloed van betekenis wordt uitgeoefend op het zakelijke en financiële beleid. Deelnemingen worden gewaardeerd tegen nettovermogenswaarde.

Vorderingen

Vorderingen worden gewaardeerd op de nominale waarde onder aftrek van een voorziening voor oninbaarheid.

Resultaatsbepaling

De baten en lasten worden verantwoord in het jaar waarop zij betrekking hebben.

Het resultaat wordt bepaald als verschil tussen de gerealiseerde baten enerzijds en de voor de exploitatie gemaakte kosten en andere lasten van het jaar anderzijds. Het saldo van de winst- en verliesrekening en de mutatie in de fondsen wordt derhalve toegevoegd/onttrokken aan de te verdelen auteursrechten.

Toelichting op de balans en winst- en verliesrekening Buma

Belastingen

De Belastingdienst heeft ten aanzien van Buma in een vaststellingsovereenkomst d.d. 6 november 2001 bepaald dat de Vereniging Buma belastingplichtig is voor de vennootschapsbelasting. Deze overeenkomst geldt tot en met 31 december 2005. Op de uit hoofde van deze vaststellingsovereenkomst verschuldigde belasting mogen verrekenbare buitenlandse bronbelasting en Nederlandse dividendbelasting in mindering worden gebracht. In de jaarrekening wordt slechts een post belastingen opgenomen indien na aftrek van de verrekenbare buitenlandse bronbelasting nog vennootschapsbelasting verschuldigd is.

Grondslagen kasstroomoverzicht

Het kasstroomoverzicht is opgesteld volgens de indirecte methode.

Gebruik van schattingen

Het opstellen van de jaarrekening vereist dat de leiding oordelen vormt en schattingen en veronderstellingen maakt die van invloed zijn op de toepassing van grondslagen en de gerapporteerde waarde van activa en verplichtingen, en van baten en lasten. De schattingen en hiermee verbonden veronderstellingen zijn gebaseerd op ervaringen uit het verleden en verschillende andere factoren die gegeven de omstandigheden als redelijk worden beschouwd. De uitkomsten hiervan vormen de basis voor het oordeel over de boekwaarde van activa en verplichtingen die niet op eenvoudige wijze uit andere bronnen blijkt. De daadwerkelijke uitkomsten kunnen afwijken van deze schattingen.

Toelichting op de balans per 31 december 2004 van Buma

Immateriële vaste activa

De mutaties in de immateriële vaste activa kunnen als volgt worden toegelicht:

(x€1.000)

	Bedrijfs- informatiesysteem
Balanswaarde per 1 januari 2004	-
<i>Mutaties boekjaar:</i>	
Investerings	1.485
Afschrijvingen	-
	<u>1.485</u>
Aanschafwaarde per 31 december 2004	1.485
Cumulatieve afschrijvingen	-
Balanswaarde per 31 december 2004	<u><u>1.485</u></u>

Toelichting op de balans per 31 december 2004 van Buma

Materiële vaste activa

De mutaties in de materiële vaste activa kunnen als volgt worden toegelicht:

(x€1.000)

	Hardware/ Computerinstallaties	Overige bedrijfsmiddelen	Totaal
Aanschafwaarde per 1 januari 2004	3.810	5.918	9.728
Cumulatieve afschrijvingen	<u>-3.555</u>	<u>-2.972</u>	<u>-6.527</u>
Balanswaarde per 1 januari 2004	<u>255</u>	<u>2.946</u>	<u>3.201</u>
<i>Mutaties boekjaar:</i>			
Reclassificatie aanschafwaarde	878	-878	0
Reclassificatie cumulatieve afschrijvingen	-503	503	0
Investeringsen	338	75	413
Afschrijvingen	-416	-646	-1.062
Desinvesteringen	-368	-	-368
Afschrijving desinvesteringen	<u>368</u>	<u>-</u>	<u>368</u>
	<u>297</u>	<u>-946</u>	<u>-649</u>
Aanschafwaarde per 31 december 2004	4.658	5.115	9.773
Cumulatieve afschrijvingen	<u>-4.106</u>	<u>3.115</u>	<u>-7.221</u>
Balanswaarde per 31 december 2004	<u>552</u>	<u>2.000</u>	<u>2.552</u>

De in de verloopstaat verantwoorde afschrijvingen worden deels doorbelast als gevolg van gebruik van de betreffende activa door Stemra of de deelneming Cedar. De doorbelasting aan Stemra en Cedar is respectievelijk € 0,3 miljoen en € 0,2 miljoen.

Financiële vaste activa

De effecten van Buma zijn ondergebracht bij Stichting Buma Stemra Obligatiefonds en Stichting Buma Stemra Aandelenfonds. De stichtingen zijn proportioneel geconsolideerd in de jaarrekening van Buma tegen een gemiddeld percentage van 63,6% (2003: 63,6%). De participaties geven Vereniging Buma een belang in de Stichting Buma Stemra Aandelenfonds van 67,2% (2003: 67,0%) en een belang in de Stichting Buma Stemra Obligatiefonds van 62,0% (2003: 62,0%) ultimo 2004.

De gecombineerde jaarrekening op 100%-basis van **Stichting Buma Stemra Obligatiefonds (BSO)** en **Stichting Buma Stemra Aandelenfonds (BSA)** kan als volgt gecompriemd worden weergegeven:

	31 december 2004	31 december 2003
Activa		
Vaste activa		
Financiële vaste activa	256.819	235.599
Overige activa	<u>16.794</u>	<u>20.279</u>
	<u>273.613</u>	<u>255.878</u>
Passiva		
Participantenrekening		
Participanten inclusief rekening-courant met participanten	308.177	296.343
Herwaarderingsreserve per saldo	<u>-34.913</u>	<u>-40.991</u>
	273.264	255.352
Kortlopende schulden		
Crediteuren	<u>349</u>	<u>526</u>
	<u>273.613</u>	<u>255.878</u>

Aandelen en obligaties van de Vereniging Buma worden gewaardeerd tegen beurswaarde. De resultaten op aandelen worden verantwoord tegen een normatief rendement. Voor 2004 bedraagt het percentage 5,4% (2003: 6,4%).

Waarderingsverschillen op obligaties en aandelen worden ten laste respectievelijk ten gunste gebracht van de herwaarderingsreserve financiële vaste activa.

De totale nominale waarde van de obligaties bedraagt €101,7 miljoen (2003: €93,3 miljoen) tegen een beurswaarde van €107,9 miljoen (2003: €98,0 miljoen).

Toelichting op de balans per 31 december 2004 van Buma

De mutaties in de financiële vaste activa kunnen als volgt worden weergegeven:

(x€1.000)

	Effecten	Deelneming	Totaal
Balanswaarde per 1 januari 2004	149.890	179	150.069
<i>Mutaties boekjaar:</i>			
Aankopen	122.837	-	122.837
Aflossingen/verkopen	-114.768	-	-114.768
Koerswijzigingen	5.529	-	5.529
Resultaat deelneming	-	50	50
Balanswaarde per 31 december 2004	<u>163.488</u>	<u>229</u>	<u>163.717</u>

Rekening-courant verhoudingen

De rekening-courantverhouding betreft de verhouding tussen Buma en Stemra. In het saldo is een kortlopende lening aan Stemra opgenomen van €6,5 miljoen. De rente wordt berekend volgens het Euribor 3-maandstarief.

Overige vorderingen en overlopende activa

(x€1.000)

	31 december 2004	31 december 2003
Te ontvangen kabelgelden	4.799	3.693
Te ontvangen interest	3.290	3.158
Overige vorderingen en overlopende activa	<u>1.355</u>	<u>1.071</u>
	<u>9.444</u>	<u>7.922</u>

Liquide middelen

Alle liquide middelen zijn vrij beschikbaar.

Fondsen

Instandhoudingsfonds

Het Instandhoudingsfonds heeft onder andere ten doel de continuïteit van de uitvoering van de werkzaamheden te verzekeren en dient mede ter nakoming van verplichtingen jegens derden, in het bijzonder met betrekking tot de repartitie van de volgens de jaarrekening nog te verdelen auteursrechten.

Tevens dient dit fonds ter egalisatie van ongewenste fluctuaties in de voor uitkering beschikbare bedragen, onder meer als gevolg van (inter)nationale druk op omzet, alsmede de doorzettende verandering in de distributie van rechten.

Fonds voor culturele en sociale doeleinden

Ten gunste van dit fonds wordt ingevolge artikel 29, lid 3 van de statuten jaarlijks een door het Bestuur, op voorstel van de directie, vast te stellen percentage van maximaal 10% op het voor verdeling beschikbare bedrag auteursrechten Nederland ingehouden. De aldus ingehouden bedragen worden door het Bestuur bestemd voor uitkeringen aan instellingen of organisaties, die de behartiging van de ideële of de materiële belangen van componisten, tekstdichters en muzikuitgevers ten doel hebben, dan wel anderszins het Nederlandse muziekleven bevorderen.

Fondsen

De mutaties in de fondsen kunnen als volgt worden weergegeven:

(x€1.000)

	Stand per 1 januari 2004	Dotaties 2004	Onttrekkingen 2004	Stand per 31 december 2004
Instandhoudingsfonds	4.457	-	-	4.457
Fonds voor culturele en sociale doeleinden	17.768	10.142	-6.251	21.659
	<u>22.225</u>	<u>10.142</u>	<u>-6.251</u>	<u>26.116</u>

	Stand per 1 januari 2003	Dotaties 2003	Onttrekkingen 2003	Stand per 31 december 2003
Instandhoudingsfonds	4.457	-	-	4.457
Fonds voor culturele en sociale doeleinden	17.211	9.983	-9.426	17.768
	<u>21.668</u>	<u>9.983</u>	<u>-9.426</u>	<u>22.225</u>

Toelichting op de balans per 31 december 2004 van Buma

Herwaarderingsreserve financiële vaste activa

De mutaties kunnen als volgt worden weergegeven:

(x€1.000)

	2004	2003
Stand per 1 januari	558	-
Onttrekking/Toevoeging t.l.v. financieel resultaat	-	-3.086
Transactieresultaat en herwaardering	5.529	5.517
Onttrekking t.g.v. financieel resultaat tot normatief rendement	-1.527	-1.873
	<u>4.002</u>	<u>558</u>
Stand per 31 december	<u>4.560</u>	<u>558</u>

Voorzieningen

De mutaties in de voorzieningen zijn als volgt weer te geven:

(x€1.000)

	Stand per 1 januari 2004	Dotaties 2004	Onttrekkingen 2004	Stand per 31 december 2004
Optimalisatie bedrijfsvoering	2.524	-	-458	2.066
Vrijwaringsverplichting	440	469	-440	469
	<u>2.964</u>	<u>469</u>	<u>-898</u>	<u>2.535</u>

Voorziening voor optimalisatie bedrijfsvoering

De internationale veranderingen met betrekking tot muziekgebruik en als uitvloeisel de te repareren gelden vragen om aanpassing van de organisatie teneinde de dienstverleningen te optimaliseren.

In 2004 zijn geen kosten van voornoemde aard als bijzonder resultaat in de winst- en verliesrekening verantwoord.

Voorziening voor vrijwaringverplichting

Als partij bij de tot stand gekomen overeenkomsten met kabelexploitanten inzake auteursrechtelijke regeling voor de doorgifte van omroepprogramma's heeft Buma verplichtingen op zich genomen met betrekking tot auteursrechtelijke claims die door derden, niet ter zake vertegenwoordigd door Buma, jegens kabelexploitanten geldend gemaakt zouden kunnen worden.

Uit hoofde van vrijwaringverplichtingen die uit deze overeenkomsten voortvloeien bedraagt de voorziening voor vrijwaringverplichting 3% van de geïncasseerde gelden.

De toevoeging/onttrekking vindt plaats ten laste/gunste van de incasso.

Te verdelen auteursrechten

(x€1.000)

	2004	2003
Te verdelen auteursrechten begin van het jaar	116.484	121.680
In het verslagjaar ontvangen auteursrechten	112.770	106.002
Toevoeging Fonds voor culturele en sociale doeleinden	-10.142	-9.983
Mutatie te verdelen auteursrechten	<u>-2.919</u>	<u>692</u>
Beschikbaar voor repartitie	<u><u>216.193</u></u>	<u><u>218.391</u></u>
<i>In het verslagjaar in verdeling genomen:</i>		
Aangeslotenen en deelnemers	49.960	58.127
Buitenlandse organisaties	38.730	42.174
Ingehouden administratiekosten	<u>1.491</u>	<u>1.606</u>
	<u>90.181</u>	<u>101.907</u>
Te verdelen auteursrechten aan het einde van het jaar	<u><u>126.012</u></u>	<u><u>116.484</u></u>

Aan het beschikbare bedrag voor verdeling, mee te nemen in de uitkering 2005, zal toegevoegd worden €3,5 miljoen aan onverdeelbare rechten (2003: €3,4 miljoen, meegenomen in de uitkering 2004).

Toelichting op de balans per 31 december 2004 van Buma

Beschikbaar voor repartitie Buma

(x€1.000)

	2004	2003
Ontvangen auteursrechten	112.770	106.002
Onverdeelbare rechten	3.505	3.434
Mutatie te verdelen auteursrechten	-2.919	692
	<u>113.356</u>	<u>110.128</u>
Gedurende het jaar beschikbaar gekomen voor repartitie		
	<u>113.356</u>	<u>110.128</u>
Te verdelen begin van het jaar	116.484	121.680
Beschikbaar*	109.851	106.694
Gerepartieerd	-90.181	-101.907
Fonds voor culturele en sociale doeleinden	-10.142	-9.983
	<u>126.012</u>	<u>116.484</u>
Te verdelen auteursrechten aan het einde van het jaar		
	<u>126.012</u>	<u>116.484</u>

*Exclusief onverdeelbare rechten welke reeds verantwoord zijn in de beginbalans.

Verdeling omzet Buma

(x€1.000)

	2004	2003
Horeca	15.279	14.683
Verkoopruimten	10.389	9.806
Werkruimten	11.172	10.805
Podia	15.443	14.910
Radio & Televisie / On line licensing	13.412	12.968
Kabel	10.495	10.998
Satelliet	28.148	24.972
Buitenland	8.432	6.860
	<u>112.770</u>	<u>106.002</u>

Het voor repartitie beschikbare bedrag (inclusief toevoeging onverdeelbare rechten) wordt als volgt over de repartitierubrieken verdeeld:

(x€1.000)	2004	2003
Amusement levend	11.618	11.666
Amusement mechanisch	31.886	31.130
Radio	5.441	6.022
Televisie	6.673	6.903
Film	1.965	1.940
Ernstige rubrieken	2.371	2.313
Kabel	10.961	10.348
Satelliet	25.294	22.963
Buitenland	7.005	6.860
Fonds voor culturele en sociale doeleinden	10.142	9.983
	<u>113.356</u>	<u>110.128</u>

Rekening-courantverhoudingen

(x€1.000)	31 december 2004	31 december 2003
Buitenlandse zusterorganisatie	23.169	24.118
Subsidieverplichtingen	10.078	10.688
Buma deelnemers	519	1.195
Overige	<u>2.611</u>	<u>2.127</u>
	<u>36.377</u>	<u>38.128</u>

De aan buitenlandse zusterorganisaties verschuldigde bedragen zijn begin 2005 grotendeels afgewikkeld. De subsidieverplichtingen betreffen aan diverse stichtingen toegezegde subsidies uit hoofde van sociaal-culturele doeleinden.

Overige schulden en overlopende passiva

(x€1.000)	31 december 2004	31 december 2003
Derden kabelrechthebbenden	4.348	4.079
Te betalen vakantiegeld/dagen	771	854
Overige schulden en overlopende passiva	<u>206</u>	<u>659</u>
	<u>5.325</u>	<u>5.592</u>

Niet uit de balans blijvende verplichtingen

Conform de besluitvorming van het bestuur is ultimo 2002 een deel van de obligatieportefeuille ter grootte van €27,5 miljoen als zekerheid verpand aan ING Bank in verband met een voor de normale bedrijfsvoering benodigde kasgeldfaciliteit.

De financiële verplichting ten aanzien van de huisvesting in Hoofddorp is aangegaan tot 1 augustus 2011. Jaarlijks bedraagt de huur voor Buma/Stemra gezamenlijk circa €1,7 miljoen. Hierbij is geen rekening gehouden met onderverhuur aan derden.

Voorts zijn er gezamenlijke meerjarige verplichtingen voor de huur van een Xerox-printstraat van €0,1

miljoen per jaar. Voor het leasen van het wagenpark door Buma/Stemra bedraagt bij de huidige samenstelling het jaarbedrag €0,4 miljoen.

De niet uit de balans blijvende huur- en leaseverplichtingen kunnen als volgt worden samengevat:

korter dan 1 jaar:	€2,2 miljoen
tussen 1 en 5 jaar:	€7,5 miljoen
langer dan 5 jaar:	€2,7 miljoen

Toelichting op de winst- en verliesrekening over 2004 van Buma

Lasten

(x€1.000)

	2004	2003
Personele kosten		
Salarissen	8.387	9.147
Sociale lasten	981	989
Pensioenpremies	864	937
Overige personele kosten	<u>3.909</u>	<u>4.002</u>
	14.141	15.075
Toegerekend aan derden	<u>-5.448</u>	<u>-6.123</u>
	<u>8.693</u>	<u>8.952</u>

Gemiddeld waren er in het verslagjaar 198 werknemers (2003: 214 werknemers) in dienst, hetgeen overeenkomt met gemiddeld 182,1 FTE. Hierin zijn de werknemers begrepen die ten dele voor Stemra werkzaam zijn op grond waarvan een deel van de kosten aan Stemra wordt doorbelast.

Financieel resultaat

(x€1.000)

	2004	2003
Rentebaten en overige opbrengsten		
<i>Vastrentende waarden</i>		
Ontvangen rente op obligaties	4.869	4.786
<i>Aandelen</i>		
Ontvangen dividend aandelen	1.395	1.206
Onttrekking aan herwaarderingsreserve	<u>1.527</u>	<u>1.873</u>
	2.922	3.079
Toevoeging/Onttrekking t.g.v. herwaarderingsreserve	-	3.086
Overige rentebaten en soortgelijke opbrengsten	<u>856</u>	<u>783</u>
Totale baten uit beleggingen	8.647	11.734
Resultaat deelneming	50	79
Rentelasten en overige kosten	<u>-549</u>	<u>-316</u>
	<u>8.148</u>	<u>11.497</u>

Bijzonder resultaat

(x€1.000)

Dotatie voorziening optimalisatie bedrijfsvoering	<u>-</u>	<u>1.050</u>
	<u>-</u>	<u>1.050</u>

Overige gegevens

Accountantsverklaring Vereniging Buma

Opdracht

Wij hebben de in dit verslag opgenomen jaarrekening 2004 van Vereniging Buma te Hoofddorp gecontroleerd. De jaarrekening is opgesteld onder verantwoordelijkheid van de directie van de vereniging. Het is onze verantwoordelijkheid een accountantsverklaring inzake de jaarrekening te verstrekken.

Werkzaamheden

Onze controle is verricht overeenkomstig in Nederland algemeen aanvaarde richtlijnen met betrekking tot controleopdrachten. Volgens deze richtlijnen dient onze controle zodanig te worden gepland en uitgevoerd, dat een redelijke mate van zekerheid wordt verkregen dat de jaarrekening geen onjuistheden van materieel belang bevat. Een controle omvat onder meer een onderzoek door middel van deelwaarnemingen van informatie ter onderbouwing van de bedragen en de toelichtingen in de jaarrekening. Tevens omvat een controle een beoordeling van de grondslagen voor financiële verslaggeving die bij het opmaken van de jaarrekening zijn toegepast en van belangrijke schattingen die de directie van de vereniging daarbij heeft gemaakt, alsmede een evaluatie van het gehele beeld van de jaarrekening. Wij zijn van mening dat onze controle een deugdelijke grondslag vormt voor ons oordeel.

Oordeel

Wij zijn van oordeel dat de jaarrekening een zodanig inzicht geeft in de grootte en de samenstelling van het vermogen op 31 december 2004, van het resultaat en van de verdeling van de ontvangen auteursrechten over 2004 als in de gegeven omstandigheden is vereist in overeenstemming met de grondslagen voor waardering van de activa en de passiva en met de methoden van resultaatbepaling, zoals uiteengezet in de toelichting op de balans en winst- en verliesrekening.

*Amstelveen, 6 april 2005
KPMG Accountants N.V.*

Resultaatbestemming

Bij Buma wordt het resultaat 2004 in mindering gebracht op de nog te verdelen auteursrechten. Vervolgens wordt aan de hand van de beoordeling van het Instandhoudingsfonds en de herwaarderingsreserve bepaald in hoeverre hieraan middelen moeten worden toegevoegd dan wel onttrokken. Ook deze mutatie komt ten gunste van of ten laste van de te verdelen auteursrechten. Over 2004 vindt evenals in 2003 geen toevoeging/onttrekking plaats aan het Instandhoudingsfonds. In 2004 wordt €2,9 miljoen in mindering gebracht op nog uit te keren auteursrechten.

Voorstel Directie

Blijkens de jaarrekening, door ons volgens artikel 26 lid 2 van de statuten opgemaakt, stelt de directie voor het negatieve resultaat van €2,9 miljoen in mindering te brengen op de nog te verdelen auteursrechten. Het voorstel is reeds verwerkt in de jaarrekening 2004.

Jaarrekening 2004 Stemra



Balans Stemra per 31 december 2004

Na resultaatbestemming

(x€1.000)

	31 december 2004	31 december 2003
Activa		
<i>Vaste activa</i>		
Materiële vaste activa		
Hardware/Computerinstallaties	139	249
Financiële vaste activa		
Effecten	93.331	85.710
Deelneming	229	179
	93.560	85.889
<i>Vlottende activa</i>		
Vorderingen		
Debiteuren	5.210	4.977
Belastingen en premies sociale verzekeringen	1.894	2.534
Rekening-courantverhoudingen	-	310
Overige vorderingen en overlopende activa	2.009	1.929
	9.113	9.750
Liquide middelen		
Depositorekeningen	250	5.293
Overige liquide middelen	485	1.769
	735	7.062
	103.547	102.950
Passiva		
Stichtingskapitaal	1	1
Instandhoudingsfonds	10.390	10.390
Herwaarderingsreserve financiële vaste activa	6.807	4.730
	17.198	15.121
Voorzienen	1.839	2.159
	19.037	17.280
Kortlopende schulden		
Te verdelen auteursrechten	51.774	47.303
Schulden aan kredietinstellingen	-	12.000
Crediteuren	460	969
Rekening-courantverhoudingen	13.740	6.744
Overige schulden en overlopende passiva	18.536	18.654
	84.510	85.670
	103.547	102.950

Winst- en verliesrekening over 2004 van Stemra

(x€1.000)

	2004	2003
Baten		
In rekening gebrachte administratiekosten	4.641	5.068
Entree en Jaargelden	448	472
Diverse baten	-	135
	<u>5.089</u>	<u>5.675</u>
Lasten		
Personele kosten	5.664	6.454
Huisvesting	676	919
Afschrijvingen	400	530
Investeringslasten	627	-
Overige kosten	1.563	2.061
	<u>8.930</u>	<u>9.964</u>
Exploitatieresultaat	-3.841	-4.289
Financieel resultaat	<u>4.201</u>	<u>4.544</u>
Resultaat uit gewone bedrijfsuitoefening	360	255
Bijzonder resultaat	<u>-</u>	<u>-750</u>
Resultaat	<u><u>360</u></u>	<u><u>-495</u></u>
Mutatie te verdelen auteursrechten	<u><u>360</u></u>	<u><u>-495</u></u>

Kasstroomoverzicht Stemra

(x€1.000)

	2004	2003
Kasstroom uit operationele activiteiten		
Omzet	60.757	61.972
Repartitie	-56.646	-64.452
Exploitatieresultaat	-3.841	-4.289
Afschrijvingen	400	530
Doorbelaste afschrijvingen	-262	-378
Onttrekking voorzieningen	-320	-2.180
Resultaat deelneming	-50	-79
Mutatie vorderingen	716	1.617
Mutatie kortlopende schulden	-5.631	8.373
	<u>-4.915</u>	<u>9.990</u>
Kasstroom uit bedrijfsoperaties	-4.877	1.114
Kasstroom uit investeringsactiviteiten		
Investerings in materiële vaste activa	-28	-183
Desinvesterings materiële vaste activa	-	138
	<u>-28</u>	<u>-45</u>
Kasstroom uit investeringsactiviteiten	-4.905	1.069
Kasstroom uit financieringsactiviteiten		
Aankopen effecten	-70.362	-66.945
Aflossingen/verkopen	65.563	68.325
Ontvangen interest	3.880	3.686
Betaalde interest	-503	-166
	<u>3.377</u>	<u>3.520</u>
Kasstroom uit financieringsactiviteiten	-1.422	4.900
Mutatie liquide middelen	<u><u>-6.327</u></u>	<u><u>5.969</u></u>

Toelichting op de balans en winst- en verliesrekening Stemra

Algemeen

Doelstelling van de Stichting Stemra

De Stichting stelt zich ten doel zowel de materiële als de immateriële belangen van auteurs, uitgevers en overige auteursrechthebbenden te behartigen en te bevorderen, zulks in het bijzonder met betrekking tot het mechanisch reproductierecht. Voorts stelt de Stichting zich ten doel de uitoefening en handhaving van het mechanisch reproductierecht, ten behoeve van zowel deelnemersauteurs, deelnemersuitgevers als van andere auteurs en auteursrechthebbenden. In dit kader wordt ten dienste van deze doelstelling deelgenomen aan de uitvoering en bevordering van verschillende activiteiten.

Grondslagen voor de waardering van activa en passiva en de resultaatbepaling

Algemeen

De grondslagen die worden toegepast voor de waardering van activa en passiva en de resultaatbepaling zijn gebaseerd op historische kosten

Voorzover niet anders is vermeld, worden activa en passiva opgenomen tegen nominale waarde.

De opbrengsten en kosten worden toegerekend aan de periode waarop zij betrekking hebben.

Grondslagen voor de omrekening van vreemde valuta's

Transacties luidend in vreemde valuta worden in euro's omgerekend tegen de geldende wisselkoers per de transactiedatum. In vreemde valuta luidende monetaire activa en verplichtingen worden per balansdatum in euro's omgerekend tegen de op die datum geldende wisselkoers. De bij omrekening optredende valutakoersverschillen worden in de winst- en verliesrekening opgenomen. Niet-monetaire activa en verplichtingen die in een vreemde valuta luiden en op basis van historische kosten worden gewaardeerd worden omgerekend tegen de wisselkoers per de transactiedatum.

Grondslagen voor consolidatie

De stichtingen Buma Stemra Obligatiefonds en Buma Stemra Aandelenfonds zijn gezien de transparante structuur door middel van proportionele consolidatie in de jaarrekening van Stemra opgenomen. Hierbij worden activa en passiva alsmede de baten en lasten naar evenredigheid van het participatiebelang opgenomen. Op grond van de in de toelichting verstrekte informatie is geen afzonderlijke enkelvoudige jaarrekening van Stemra opgenomen. De 50%-deelneming in Cedar BV is tegen nettovermogenswaarde opgenomen.

Materiële vaste activa

De waardering van de materiële vaste activa geschiedt op basis van historische kostprijs verminderd met cumulatieve afschrijvingen.

De afschrijvingen worden berekend als een percentage over de aanschafprijs volgens de lineaire methode op basis van de verwachte economische levensduur.

De volgende verwachte economische levensduur wordt hierbij gehanteerd: *Hardware/Computerinstallaties 3 jaar*

Financiële vaste activa

Obligaties en aandelen worden gewaardeerd tegen beurswaarde. Waardewijzigingen worden rechtstreeks in de herwaarderingsreserve verwerkt. Op deze manier wordt voorkomen dat het exploitatieresultaat te sterk wordt beïnvloed door koersfluctuaties. Voor zover de herwaarderingsreserve onvoldoende is, worden de waardeverminderingen ten laste van het resultaat gebracht. De directie bepaalt jaarlijks in overleg met haar vermogensadviseurs de omvang van de herwaarderingsreserve die nodig is om deze koersfluctuaties op te vangen. Voor zover de herwaarderingsreserve groter is dan de noodzakelijke geachte omvang, komt dit surplus in aanmerking om te worden toegevoegd aan de te verdelen auteursrechten. Ten aanzien van het resultaat aandelen wordt indien mogelijk een normatief rendement verantwoord.

Deelnemingen zijn kapitaalbelangen waarin invloed van betekenis wordt uitgeoefend op het zakelijke en financiële beleid. Deelnemingen worden gewaardeerd tegen nettovermogenswaarde

Vorderingen

Vorderingen worden gewaardeerd op de nominale waarde onder aftrek van een voorziening voor oninbaarheid.

Resultaatsbepaling

De baten en lasten worden verantwoord in het jaar waarop zij betrekking hebben.

Het resultaat wordt bepaald als verschil tussen de gerealiseerde baten enerzijds en de voor de exploitatie gemaakte kosten en andere lasten van het jaar anderzijds. Het saldo van de winst- en verliesrekening en de mutatie in de fondsen wordt derhalve toegevoegd/onttrokken aan de te verdelen auteursrechten.

Toelichting op de balans en winst- en verliesrekening Stemra

Belastingen

De Belastingdienst heeft ten aanzien van Stemra in een vaststellingsovereenkomst d.d. 6 november 2001 bepaald dat de Stichting Stemra belastingplichtig is voor de vennootschapsbelasting. Deze overeenkomst geldt tot en met 31 december 2005. Op de uit hoofde van deze vaststellingsovereenkomst verschuldigde belasting mogen verrekenbare buitenlandse bronbelasting en Nederlandse dividendbelasting in mindering worden gebracht. In de jaarrekening wordt slechts een post belastingen opgenomen indien na aftrek van de verrekenbare buitenlandse bronbelasting nog vennootschapsbelasting verschuldigd is.

Grondslagen kasstroomoverzicht

Het kasstroomoverzicht is opgesteld volgens de indirecte methode.

Gebruik van schattingen

Het opstellen van de jaarrekening vereist dat de leiding oordelen vormt en schattingen en veronderstellingen maakt die van invloed zijn op de toepassing van grondslagen en de gerapporteerde waarde van activa en verplichtingen, en van baten en lasten. De schattingen en hiermee verbonden veronderstellingen zijn gebaseerd op ervaringen uit het verleden en verschillende andere factoren die gegeven de omstandigheden als redelijk worden beschouwd. De uitkomsten hiervan vormen de basis voor het oordeel over de boekwaarde van activa en verplichtingen die niet op eenvoudige wijze uit andere bronnen blijkt. De daadwerkelijke uitkomsten kunnen afwijken van deze schattingen.

Toelichting op de balans per 31 december 2004 van Stemra

Materiële vaste activa

De mutaties in de materiële vaste activa kunnen als volgt worden gespecificeerd:

(x€1.000)

	Hardware Computerinstallatie
Aanschafwaarde per 1 januari 2004	3.755
Cumulatieve afschrijvingen	<u>-3.506</u>
Balanswaarde per 1 januari 2004	<u><u>249</u></u>
<i>Mutaties boekjaar:</i>	
Investeringsen	28
Afschrijvingen	-138
Desinvesteringen	-238
Afschrijvingen desinvesteringen	<u>238</u>
	<u><u>-110</u></u>
Aanschafwaarde per 31 december 2004	3.545
Cumulatieve afschrijvingen	<u>-3.406</u>
Balanswaarde per 31 december 2004	<u><u>139</u></u>

In de winst- en verliesrekening is de afschrijvingslast verantwoord inclusief de door Buma doorbelaste afschrijvingen ad € 0,3 miljoen als gevolg van het gebruik van activa van Buma door Stemra.

Financiële vaste activa

De effecten van Stemra zijn ondergebracht bij Stichting Buma Stemra Obligatiefonds en Stichting Buma

Stemra Aandelenfonds. De stichtingen zijn proportioneel geconsolideerd in de jaarrekening van Stemra tegen een gemiddeld percentage van 36,4% (2003: 36,4%). De participaties geven Stichting Stemra een belang in de Stichting Buma Stemra Aandelenfonds van 32,8% (2003: 33,0%) en een belang in de Stichting Buma Stemra Obligatiefonds van 38,0% (2003: 38,0%) ultimo 2004.

Toelichting op de balans per 31 december 2004 van Stemra

De gecombineerde jaarrekening op 100%-basis van **Stichting Buma Stemra Obligatiefonds (BSO)** en **Stichting Buma Stemra Aandelenfonds (BSA)** kan als volgt gecompriemd worden weergegeven:

	31 december 2004	31 december 2003
Activa		
Vaste activa		
Financiële vaste activa	256.819	235.599
Overige activa	<u>16.794</u>	<u>20.279</u>
	<u>273.613</u>	<u>255.878</u>
Passiva		
Participantenrekening		
Participanten inclusief rekening-courant met participanten	308.177	296.343
Herwaarderingsreserve per saldo	<u>-34.913</u>	<u>-40.991</u>
	273.264	255.352
Kortlopende schulden		
Crediteuren	<u>349</u>	<u>526</u>
	<u>273.613</u>	<u>255.878</u>

Obligaties en aandelen van Stichting Stemra worden gewaardeerd tegen beurswaarde.

De resultaten op aandelen worden verantwoord tegen een normatief rendement. Voor 2004 bedraagt het percentage 5,4% (2003: 6,4%).

Waarderingsverschillen op obligaties en aandelen worden ten laste respectievelijk ten gunste gebracht van de herwaarderingsreserve financiële vaste activa.

De totale nominale waarde van de obligaties bedraagt € 62,4 miljoen (2003: € 57,3 miljoen) tegen een beurswaarde van € 66,2 miljoen (2003: € 60,1 miljoen).

De mutaties in de financiële vaste activa kunnen als volgt worden gespecificeerd:

(x€1.000)

	Effecten	Deelneming	Totaal
Balanswaarde per 1 januari 2004	85.710	179	85.889
<i>Mutaties boekjaar:</i>			
Aankopen	70.362	-	70.362
Aflossingen/verkopen	-65.563	-	-65.563
Koerswijzigingen	2.822	-	2.822
Resultaat deelneming	-	50	50
	<u>7.621</u>	<u>50</u>	<u>7.671</u>
Balanswaarde per 31 december 2004	<u>93.331</u>	<u>229</u>	<u>93.560</u>

Liquide middelen

Alle liquide middelen zijn vrij beschikbaar.

Fondsen

Instandhoudingsfonds

Het Instandhoudingsfonds heeft onder andere ten doel om de continuïteit van de uitvoering van werkzaamheden te verzekeren en dient mede ter nakoming van verplichtingen jegens derden, in het bijzonder met betrekking tot de repartitie van de volgens de jaarrekening nog te verdelen auteursrechten.

Tevens dient dit fonds ter egalisatie van ongewenste fluctuaties in de voor uitkering beschikbare bedragen, onder meer als gevolg van (inter-) nationale druk op omzet, alsmede de doorzettende verandering in de distributie van rechten.

De mutaties in het instandhoudingsfonds kunnen als volgt worden weergegeven:

(x€1.000)

	Stand per 1 januari 2004	Dotaties 2004	Onttrekkingen 2004	Stand per 31 december 2004
Instandhoudingsfonds	<u>10.390</u>	<u>-</u>	<u>-</u>	<u>10.390</u>
	Stand per 1 januari 2003	Dotaties 2003	Onttrekkingen 2003	Stand per 31 december 2003
Instandhoudingsfonds	<u>10.390</u>	<u>-</u>	<u>-</u>	<u>10.390</u>

Toelichting op de balans per 31 december 2004 van Stemra

Herwaarderingsreserve financiële vaste activa

De mutaties in de herwaarderingsreserve financiële vaste activa kunnen als volgt worden weergegeven:

(x€1.000)

	2004	2003
Stand per 1 januari	4.730	2.975
Transactieresultaat en herwaardering	2.822	2.679
Onttrekking t.g.v. financieel resultaat tot normatief rendement	-745	-924
	<u>2.077</u>	<u>1.755</u>
Stand per 31 december	<u><u>6.807</u></u>	<u><u>4.730</u></u>

Voorzieningen

De mutatie in de voorzieningen is als volgt weer te geven:

(x€1.000)

	Stand per 1 januari 2004	Dotaties	Onttrekkingen	Stand per 31 december 2004
Optimalisatie bedrijfsvoering	<u>2.159</u>	-	<u>-320</u>	<u>1.839</u>
	<u><u>2.159</u></u>	<u><u>-</u></u>	<u><u>-320</u></u>	<u><u>1.839</u></u>

Voorziening voor optimalisatie bedrijfsvoering

De internationale veranderingen met betrekking tot licentiering van mechanische reproductierechten en als uitvloeisel de te repareren gelden, vragen eens te meer om aanpassing van de organisatie teneinde de dienstverleningen te optimaliseren naar nationaal en internationaal aanvaarde normen en concurrentieverhoudingen.

In 2004 zijn geen kosten van voornoemde aard als bijzonder resultaat in de winst- en verliesrekening verantwoord.

Te verdelen auteursrechten

(x€1.000)

	2004	2003
Te verdelen auteursrechten aan het begin van het jaar	47.303	50.278
In het verslagjaar ontvangen auteursrechten	60.757	61.972
Mutatie te verdelen auteursrechten	<u>360</u>	<u>-495</u>
Beschikbaar voor verdeling	<u><u>108.420</u></u>	<u><u>111.755</u></u>
<i>In het verslagjaar in verdeling genomen:</i>		
Aangeslotenen en deelnemers	41.834	47.188
Buitenlandse organisaties	8.610	9.631
Central Licensing	1.561	2.566
Ingehouden administratiekosten Nederland	4.352	4.787
Ingehouden administratiekosten Buitenland	<u>289</u>	<u>280</u>
	<u>56.646</u>	<u>64.452</u>
Te verdelen auteursrechten aan het einde van het jaar	<u><u>51.774</u></u>	<u><u>47.303</u></u>

Toelichting op de balans per 31 december 2004 van Stemra

Beschikbaar voor repartitie Stemra

(x€1.000)

	2004	2003
Ontvangen auteursrechten excl. Central Licensing	59.323	59.655
Ontvangen auteursrechten Central Licensing	1.434	2.317
Onverdeerbare rechten	751	266
Mutatie te verdelen auteursrechten	360	-495
Gedurende het jaar beschikbaar gekomen voor repartitie	<u>61.868</u>	<u>61.743</u>
Te verdelen begin van het jaar	47.303	50.278
Beschikbaar*	61.117	61.477
Gereparteed	-56.646	64.452
Te verdelen auteursrechten aan het einde van het jaar	<u>51.774</u>	<u>47.303</u>

*Exclusief onverdeerbare rechten welke reeds verantwoord zijn in de beginbalans.

Verdeling omzet Stemra

(x€1.000)

	2004	2003
Nederlandse Industrie	14.809	13.964
Loonpersingen	3.657	3.564
Central Licensing	1.434	2.317
Central Licensing buitenland	14.231	17.346
Special Licensing	4.764	5.084
Radio & Televisie, On line licensing	5.630	5.870
Satelliet	5.579	5.175
Thuiskopie-Leenrecht	5.296	3.404
Buitenland	5.357	5.248
	<u>60.757</u>	<u>61.972</u>

Rekening-courantverhoudingen

(x€1.000)

	31 december 2004	31 december 2003
Buitenlandse zusterorganisaties	5.745	6.491
Buma rekening-courant	<u>7.995</u>	<u>253</u>
	<u>13.740</u>	<u>6.744</u>

De aan buitenlandse zusterorganisaties verschuldigde bedragen zijn begin 2005 grotendeels afgewikkeld. In de rekening-courant met Buma is een kortlopende lening opgenomen ad €6,5 miljoen van Buma aan Stemra. De rente wordt berekend volgens het Euribor 3-maandstarief.

Overige schulden en overlopende passiva

(x€1.000)

	31 december 2004	31 december 2003
Voorschotten Nederlandse industrie	17.698	17.784
Te verrekenen met industrie en loonpersers	67	81
Stemra deelnemers	217	114
Te betalen vakantiegeld/dagen	185	202
Overige schulden en overlopende passiva	<u>369</u>	<u>473</u>
	<u>18.536</u>	<u>18.654</u>

Voorschotten Nederlandse industrie

Onder dit hoofd zijn opgenomen de gefactureerde voorschotten op door de Nederlandse industrie nog af te rekenen reproductierechten over tijdvakken tot eind 2004. Wanneer van deze producenten de afrekening wordt ontvangen, worden deze voorschotten met de verdeling van de te ontvangen auteursrechten verrekend.

Niet uit de balans blijvende verplichtingen

Conform besluitvorming van het bestuur is ultimo 2002 een deel van de obligatieportefeuille te weten €27,5 miljoen als zekerheid verpand aan ING Bank in verband met een aan Buma/Stemra verstrekte kasgeld-faciliteit van €25 miljoen.

De financiële verplichting ten aanzien van de huisvesting in Hoofddorp is aangegaan tot 1 augustus 2011. Jaarlijks bedraagt de huur voor Buma/Stemra gezamenlijk circa €1,7 miljoen. Hierbij is geen rekening gehouden met onderverhuur aan derden.

Voorts zijn er meerjarige verplichtingen van Buma/Stemra gezamenlijk voor de huur van een Xerox printstraat van €0,1 miljoen per jaar. Voor het leasen van het gezamenlijke wagenpark bedraagt in de huidige samenstelling het jaarleasebedrag €0,4 miljoen

De niet uit de balans blijvende huur- en leaseverplichtingen kunnen als volgt worden samengevat:

korter dan 1 jaar:	€2,2 miljoen
tussen 1 en 5 jaar:	€7,5 miljoen
langer dan 5 jaar:	€2,7 miljoen

Toelichting op de winst- en verliesrekening over 2004 van Stemra

Lasten

Personele kosten

(x€1.000)

	2004	2003
Salarissen	1.753	1.844
Sociale lasten	203	194
Pensioenpremies	168	164
Overige personele kosten	316	217
	<u>2.440</u>	<u>2.419</u>
 Aan Buma vergoed inzake gemeenschappelijke afdelingen	 <u>4.148</u>	 <u>4.858</u>
	6.588	7.277
Derden	<u>-924</u>	<u>-823</u>
	<u>5.664</u>	<u>6.454</u>

Gemiddeld waren er in het verslagjaar 40,5 werknemers (2003: 43,5 werknemers) in dienst hetgeen overeenkomt met gemiddeld 35,1 FTE. Dit is exclusief werknemers die via Buma worden doorbelast.

Financieel resultaat

(x€1.000)

	2004	2003
Rentebaten en overige opbrengsten		
<i>Vastrentende waarden</i>		
Ontvangen rente op obligaties	2.988	2.937
 <i>Aandelen</i>		
Ontvangen dividend aandelen	681	594
Ottrekking aan herwaarderingsreserve	745	924
	<u>1.426</u>	<u>1.518</u>
Overige rentebaten en soortgelijke opbrengsten	<u>240</u>	<u>176</u>
Totale baten uit beleggingen	4.654	4.631
Resultaat deelneming	50	79
Rentelasten en overige kosten	<u>-503</u>	<u>-166</u>
	<u>4.201</u>	<u>4.544</u>

Bijzonder resultaat

(x€1.000)

Dotatie voorziening optimalisatie bedrijfsvoering	<u>-</u>	<u>750</u>
	<u>-</u>	<u>750</u>

Overige gegevens

Accountantsverklaring Stichting Stemra

Opdracht

Wij hebben de in dit verslag opgenomen jaarrekening 2004 van Stichting Stemra te Hoofddorp gecontroleerd. De jaarrekening is opgesteld onder verantwoordelijkheid van de directie van de stichting. Het is onze verantwoordelijkheid een accountantsverklaring inzake de jaarrekening te verstrekken.

Werkzaamheden

Onze controle is verricht overeenkomstig in Nederland algemeen aanvaarde richtlijnen met betrekking tot controleopdrachten. Volgens deze richtlijnen dient onze controle zodanig te worden gepland en uitgevoerd, dat een redelijke mate van zekerheid wordt verkregen dat de jaarrekening geen onjuistheden van materieel belang bevat. Een controle omvat onder meer een onderzoek door middel van deelwaarnemingen van informatie ter onderbouwing van de bedragen en de toelichtingen in de jaarrekening. Tevens omvat een controle een beoordeling van de grondslagen voor financiële verslaggeving die bij het opmaken van de jaarrekening zijn toegepast en van belangrijke schattingen die de directie van de stichting daarbij heeft gemaakt, alsmede een evaluatie van het algehele beeld van de jaarrekening. Wij zijn van mening dat onze controle een deugdelijke grondslag vormt voor ons oordeel.

Oordeel

Wij zijn van oordeel dat de jaarrekening een zodanig inzicht geeft in de grootte en de samenstelling van het vermogen op 31 december 2004, van het resultaat en van de verdeling van de ontvangen auteursrechten over 2004 als in de gegeven omstandigheden is vereist in overeenstemming met de grondslagen voor waardering van de activa en de passiva en met de methoden van resultaatbepaling, zoals uiteengezet in de toelichting op de balans en winst- en verliesrekening.

Amstelveen, 6 april 2005
KPMG Accountants N.V.

Resultaatbestemming

Bij Stemra wordt het positieve resultaat 2004 van € 0,4 miljoen toegevoegd aan de te verdelen auteursrechten. Vervolgens wordt aan de hand van de beoordeling van het Instandhoudingsfonds bepaald in hoeverre hier middelen moeten worden toegevoegd dan wel onttrokken. Ook deze mutatie zou ten gunste of ten laste komen van de te verdelen auteursrechten. In 2004 heeft geen mutatie plaatsgevonden in dit Instandhoudingsfonds. Hierdoor wordt voor 2004 in totaal een bedrag van € 0,4 miljoen toegevoegd aan de nog uit te keren auteursrechten. In 2003 werd per saldo een bedrag van € 0,5 miljoen in mindering gebracht op de te verdelen auteursrechten.

Voorstel Directie

Blijkens de jaarrekening, door ons volgens artikel 26 lid 2 van de statuten opgemaakt, stelt de directie voor het positieve resultaat van € 0,4 miljoen toe te voegen aan de te verdelen auteursrechten. Refererend aan de voorgaande verliesjaren wordt dit positieve resultaat in eerste instantie gereserveerd. Het voorstel is reeds verwerkt in de jaarrekening 2004.

Samenstelling besturen en management

Per 1 april 2005

Bestuur Vereniging Buma

Drs. J. Boerstoel, *voorzitter*

Dr. K.P. Boehmer, *vice-voorzitter*

T. Berk, *secretaris*

R. Beltman

Mr. E. Boom

H.C.M. de Clercq

P. van Empelen

Mr. H. Kosterman

J. Molenaar

A.A. Sauer

C.M. Schrama

A. Witte

Management Buma/Stemra

C.P. Vervoord, *directievoorzitter*

Drs. W.J. Ketellapper, *directeur algemene zaken*

J.C. La Grouw, *directeur Front Office*

Drs. M. Mackay, *directeur Back Office*

Mr. C. van Rij, *directeur juridische zaken*

Bestuur Stichting Stemra

Drs. J. Boerstoel, *voorzitter*

Mr. H. Kosterman, *vice-voorzitter*

J. Brands, *secretaris*

Dr. K.P. Boehmer

J.H. Grevelt

C. van der Hoeven

P.C. Koelewijn

A.J. Kraamer

A. de Raaff

B. Ruiter

A.A. Sauer

P.P.M.M. Schoonhoven

Colofon

Tekstbijdragen

Erik de Boer, Boardroom Financial PR

Ontwerp en realisatie

Link Design, Amsterdam

Fotografie

Foto's voorpagina van boven naar beneden:
Harold Zijp, Link Design, Katerina Plevkova (2x),
Maarten de Groot, Fotobureau Thuring
Foto's pagina 13 en 31: Jean Pierre Heijmans

Drukwerk

WC den Ouden bv Amsterdam

De bedragen in dit jaarverslag zijn weergegeven in euro's

Vereniging Buma/Stichting Stemra

Siriusdreef 22-28
2132 WT Hoofddorp
Telefoon (023) 799 79 99
Fax (023) 799 77 77
E-mail info@bumastemra.nl
www.bumastemra.nl

Kantoor Den Haag
Lange Voorhout 86-12
2514 EJ Den Haag
Telefoon (070) 310 91 09
Fax (070) 310 91 00
E-mail denhaag@bumastemra.nl